



PODER EJECUTIVO DEL ESTADO DE QUERÉTARO

**Estados financieros dictaminados
por el año que terminó el 31 de
Diciembre de 2021 e informe de
los auditores independientes del
11 de Febrero de 2022.**

Querétaro, Qro. Febrero 2022



PODER EJECUTIVO DEL ESTADO DE QUERÉTARO.

Informe de auditores independiente y estados financieros 2021

Contenido

- a. Opinión independiente
- b. Estado de Actividades;
- c. Estado de Situación Financiera;
- d. Estado de Variación en la Hacienda Pública;
- e. Estado de Cambios en la Situación Financiera;
- f. Estados de flujo de Efectivo;
- g. Informes sobre pasivos contingentes;
- h. Las notas a los estados financieros;
- i. Estado Analítico del Activo.
- j. Estado Analítico de la Deuda y Otros Pasivos.
 - Corto y largo plazo.
- k. Anexos
 - 1. Relación de esquemas bursátiles (cuando aplique)
 - 2. Coberturas financieras (cuando aplique)



INFORME DE LOS AUDITORES INDEPENDIENTES

A LA SECRETARIA DE LA CONTRALORIA DEL PODER EJECUTIVO DEL ESTADO DE QUERÉTARO PRESENTE

Opinión con salvedad

Hemos auditado los estados financieros adjuntos del PODER EJECUTIVO DEL ESTADO DE QUERÉTARO (la Entidad), que comprenden el Estado de situación financiera, el Estado analítico del activo y el Estado analítico de la deuda y otros pasivos al 31 de diciembre de 2021, y el Estado de actividades, el Estado de variación en la hacienda pública, el Estado de cambios en la situación financiera, el Estado de flujos de efectivo y el informe sobre pasivos contingentes, así como los Anexos correspondientes a Relación de bienes muebles que componen el patrimonio, Relación de bienes inmuebles que componen el patrimonio, Relación de cuentas bancarias productivas específicas, Relación de esquemas bursátiles y Coberturas financieras, por el año terminado en esa fecha, así como las notas explicativas a los estados financieros que incluyen un resumen de las políticas contables significativas correspondientes al año terminado en dicha fecha.

En nuestra opinión, excepto por los efectos del hecho descrito en la sección de "Fundamento de la opinión con salvedad" los estados financieros adjuntos, que se describen en el párrafo anterior, están preparados en todos los aspectos materiales referentes a la información financiera, que incluye el revisar y emitir los informes pertinentes respecto del cumplimiento de la Entidad con lo establecido en la Ley General de Contabilidad Gubernamental (LGCG), Marco Conceptual de Contabilidad Gubernamental, Postulados Básicos de Contabilidad Gubernamental y demás normatividad emitida por el Consejo Nacional de Armonización Contable (CONAC), para la emisión de información financiera que aplicarán los Entes Públicos, así como con las disposiciones normativas aplicables en materia de control interno.

Fundamento de la opinión con salvedad

- 1.- Tal como se señala en la Nota "Políticas de Contabilidad Significativas" de las Notas de Gestión Administrativa a los estados financieros, la Entidad en apego al artículo 32 de la LGCG, ha actualizado el valor de la participación que tiene en las Entidades Paraestatales, el cual tuvo como resultado un incremento en el rubro del activo no circulante, así como el respectivo reconocimiento en Otros Ingresos y Beneficios Varios y en Otros Gastos y Pérdidas Extraordinarias. El saldo al 31 de diciembre de 2021 y 2020 en la cuenta 12141 Participaciones y Aportaciones de Capital a Largo Plazo en el Sector Público es por \$26,276,607,736. y \$25,888,403,462., respectivamente.

La política contable establecida en el Manual de Contabilidad Gubernamental del Poder Ejecutivo del Estado de Querétaro, y señalada en la Nota "Políticas de Contabilidad Significativas" de las Notas de Gestión Administrativa, no se sustenta en criterios normativos emitidos por el Consejo Nacional de Armonización Contable, debido a que al 31 de diciembre de 2021, el CONAC no ha emitido las normas contables y lineamientos para el cumplimiento del Artículo 32 de la LGCG, y que de conformidad con el Acuerdo por el que se emite el Marco Conceptual de Contabilidad Gubernamental, para el uso de supletoriedad, los entes públicos deberán informar, antes de su aplicación, al Secretario Técnico del CONAC, a efecto de que se analice, se proponga y, en su oportunidad, se emita la normatividad correspondiente. La aplicación de esta política contable se realiza desde el ejercicio fiscal 2018.

Adicionalmente, la política contable señalada en el párrafo anterior, no tiene concordancia con lo establecido en el Capítulo III Plan de Cuentas del Manual de Contabilidad Gubernamental emitido por el CONAC para el registro de la cuenta 1.2.1.4 Participaciones y Aportaciones de Capital, que representa el monto de las participaciones y aportaciones de capital directo o mediante la adquisición de acciones u otros valores representativos de capital en los sectores público, privado y externo y su interrelación presupuestaria con el Capítulo 7200 Acciones y Participaciones de Capital.

Hemos llevado a cabo nuestra auditoría de conformidad con las Normas Internacionales de Auditoría (NIA) que son consistentes con los principios fundamentales de las Normas Profesionales de Auditoría del Sistema Nacional de Fiscalización. Nuestras responsabilidades, de acuerdo con estas normas, se describen con más detalle en la sección "Responsabilidades del auditor para la auditoría de los Estados financieros" de nuestro informe. Somos independientes de la Entidad de conformidad con el Código de Ética Profesional del Instituto Mexicano de Contadores Públicos, A. C. (Código de Ética Profesional), junto con los requerimientos de ética que son aplicables a nuestras auditorías de los Estados financieros en México, y hemos cumplido con las demás responsabilidades de ética de conformidad con esos requerimientos y con el Código de Ética Profesional. Consideramos que la evidencia de auditoría que hemos obtenido proporciona una base suficiente y adecuada para nuestra opinión.



Párrafo de énfasis. - Base de preparación contable y utilización de este informe

Llamamos la atención sobre la Nota "Bases de preparación de los estados financieros" de las Notas de Gestión Administrativa a los estados financieros adjuntos en la que se describen las bases contables utilizadas para la preparación de estos. Los Estados financieros adjuntos fueron preparados para cumplir con los requerimientos normativos gubernamentales a que está sujeta la Entidad y que están incluidas en la Ley General de Contabilidad Gubernamental y los documentos normativos contables y lineamientos emitidos por el Consejo Nacional de Armonización Contable (CONAC) para la emisión de información financiera que aplicarán los Entes Públicos incluidos los Postulados Básicos de Contabilidad Gubernamental; consecuentemente, éstos pueden no ser apropiados para otra finalidad. La Entidad presenta por separado los estados financieros e información contable consolidados en cumplimiento a la normatividad emitida por el CONAC, por los cuales no emitimos opinión alguna sobre dichos estados financieros e información contable consolidados. Nuestra opinión no se modifica por esta cuestión.

Párrafo de énfasis. – Otras inversiones a largo plazo

La Entidad reconoce en la cuenta 12141 Participaciones y Aportaciones de Capital a Largo Plazo en el Sector Público, la participación que tiene en la Universidad Autónoma de Querétaro (UAQ), que al 31 de diciembre de 2021 asciende a \$2,994,043,840., debido a que, de conformidad con la Ley Orgánica de la Universidad Autónoma de Querétaro, la UAQ es un organismo público descentralizado del Estado.

También, la Entidad reconoce en Inversiones a largo plazo (Sector Privado), su participación en inversión de la Compañía Centro Sur, S.A. de C.V., por un monto de \$159,989,750 cuyo saldo corresponde al determinado con base en los estados financieros al 31 de diciembre de 2016 de dicha Entidad. En el mes de diciembre de 2021 la Secretaría de Finanzas y Planeación mediante oficio SF/ST/2021/00093 le turno a la Secretaría de Gobierno, el expediente de la situación de no correspondencia a las solicitudes de información por parte de dicha Entidad, para iniciar las acciones legales correspondientes.

Nuestra opinión no se modifica por esta cuestión.

Párrafo de énfasis. – Cambios en Normatividad Contable

Llamamos la atención sobre la Nota "Políticas de Contabilidad Significativas" de Gestión Administrativa a los estados financieros, que señala que la Entidad aplica la depreciación a los bienes muebles e inmuebles únicamente a los bienes que cumplen con la definición de activo y que hayan sido adquiridos y facturados a partir del 1 de enero de 2013, en apego al acuerdo CACQRO/05/0272013, criterio tomado en la Segunda Reunión Ordinaria 2013 del Consejo de Armonización Contable del Estado de Querétaro.

El 27 de diciembre de 2021 se emite el Acuerdo CACQRO/022/2021 tomado en Tercera Sesión del Consejo de Armonización Contable del Estado de Querétaro que modifica el acuerdo CACQRO/05/0272013, señalando que los Entes Públicos que hayan adquirido bienes muebles e intangibles con anterioridad al 2013, que hubiesen optado por no depreciarlos y que actualmente sigan registrados en el Activo por ser útil para el Ente Público, deben reconocer la depreciación correspondiente desde su fecha de adquisición. Los Entes Públicos deberán realizar dicho reconocimiento a más tardar el 31 de diciembre de 2022. La Entidad está en proceso de realizar la estimación de impacto que tendrá en sus estados financieros, la aplicación y registro de la modificación a dicha normatividad.

Nuestra opinión no se modifica por esta cuestión.

Párrafo de énfasis. - Contingencia sanitaria por Pandemia COVID-19

Sin que implique salvedades en nuestra opinión, llamamos la atención sobre lo señalado en la Nota "Panorama económico y financiero" de Gestión Administrativa de los estados financieros adjuntos, en la que se describen algunas acciones del Poder Ejecutivo del Estado de Querétaro, como resultado del confinamiento de la sociedad a causa de la Pandemia COVID-19 provocada por el virus SARS-CoV2, los cuales no afectaron la situación y desempeño financiero de la Entidad. Esta consideración se presenta de manera general para conocimiento de los lectores de los estados financieros.

Otra cuestión

Con fecha 1 de octubre de 2021, el Poder Ejecutivo del Estado de Querétaro realizó la transición constitucional gubernamental por cambio de administración, asumiendo el encargo de Gobernador Constitucional del Estado de Querétaro el C. Mauricio Kuri González por el periodo 2021 – 2027.

Otra cuestión

Los estados financieros al 31 de diciembre de 2020 y por el año que terminó en esa fecha, se presentan para fines comparativos y fueron examinados por otros auditores independientes, quienes emitieron una opinión con salvedades señaladas en el párrafo Fundamento de la opinión con salvedades, en su informe emitido con fecha 24 de febrero de 2021.



Responsabilidades de la administración y de los encargados del gobierno de la Entidad sobre los Estados financieros

La Administración es responsable de la preparación y presentación razonable de los Estados financieros adjuntos de conformidad con las disposiciones en materia de información financiera establecidas en la Ley General de Contabilidad Gubernamental, y del control interno que la Administración consideró necesario para permitir la preparación de estados financieros libres de incorrección material debida a fraude o error.

En la preparación de los estados financieros, la Administración es responsable de la evaluación de la capacidad de la Entidad para continuar operando como una entidad en funcionamiento, revelando, en su caso, las cuestiones relativas a la entidad en funcionamiento y utilizando las bases contables aplicables a una entidad en funcionamiento, a menos que la administración tenga la intención de liquidar la entidad o cesar sus operaciones, o bien no exista una alternativa realista.

Los encargados del gobierno de la Entidad son responsables de la supervisión del proceso de presentación de la información financiera de la Entidad.

Responsabilidades del auditor sobre la auditoría de los Estados financieros

Nuestros objetivos son obtener una seguridad razonable de que los Estados financieros, en su conjunto, se encuentran libres de incorrección material, debido a fraude o error, y emitir un informe de auditoría que contiene nuestra opinión. Seguridad razonable es un alto nivel de seguridad, pero no es una garantía de que una auditoría realizada de conformidad con las NIA siempre detecte una incorrección material cuando existe. Las incorrecciones pueden deberse a fraude o error y son consideradas materiales si individualmente, o en su conjunto, puede preverse razonablemente que influyan en las decisiones económicas que los usuarios hacen basándose en los estados financieros.

Como parte de una auditoría de conformidad con las NIA, aplicamos nuestro juicio profesional y mantenemos una actitud de escepticismo profesional durante toda la auditoría. También:

- Identificamos y evaluamos los riesgos de incorrección material en los estados financieros, debida a fraude o error, diseñamos y aplicamos los procedimientos de auditoría para responder a esos riesgos y obtener evidencia de auditoría suficiente y apropiada para obtener una base para nuestra opinión. El riesgo de no detectar una incorrección material debida a fraude es mayor que en el caso de una incorrección material, ya que el fraude puede implicar colusión, falsificación, manifestaciones intencionalmente erróneas, omisiones intencionales o la anulación del control interno.
- Obtenemos conocimiento del control interno importante para la auditoría con el fin de diseñar los procedimientos de auditoría que consideramos adecuados en las circunstancias, y no con la finalidad de expresar una opinión sobre la eficacia del control interno de la Entidad.



- Evaluamos lo apropiado de las políticas contables utilizadas y la razonabilidad de las estimaciones contables, así como las revelaciones hechas por la administración de la Entidad.
- Concluimos sobre lo apropiado del uso de la administración de las bases contables aplicables a una entidad en funcionamiento y, con base en la evidencia de auditoría obtenida, concluimos sobre si existe o no una incertidumbre importante relacionada con eventos o con condiciones que pueden originar dudas significativas sobre la capacidad de la Entidad para continuar como entidad en funcionamiento. Si concluimos que existe una incertidumbre importante, se nos requiere que llamemos la atención en nuestro informe de auditoría sobre la correspondiente información revelada en los estados financieros o, si dicha revelación es insuficiente, que expresemos una opinión modificada. Nuestras conclusiones se basan en la evidencia de auditoría obtenida hasta la fecha de nuestro informe. Sin embargo, hechos o condiciones futuras pueden ser causa de que la Entidad deje de ser una entidad en funcionamiento.

Nos comunicamos con los responsables del Gobierno de la Entidad en relación, entre otras cuestiones, con el alcance planeado y el momento de realización de la auditoría y los hallazgos importantes de la auditoría, así como cualquier deficiencia significativa en el control interno que identificamos durante nuestra auditoría.

**SERVICIOS DE AUDITORÍAS INTEGRALES Y
ASESORÍA ADMINISTRATIVA, S.C.**

C.P.C. Jorge Alberto Valladares Hernández
Socio Auditor
11 de febrero de 2022.

PODER EJECUTIVO DEL ESTADO DE QUERETARO
Cuenta Pública
Ejercicio 2021
ESTADO DE ACTIVIDADES
Del 31 de diciembre de 2020 al 31 de diciembre de 2021
(Pesos)

Concepto	2021	2020
INGRESOS Y OTROS BENEFICIOS		
Ingresos de Gestión	5,582,812,109	4,567,322,417
Impuestos	3,406,727,471	2,747,999,288
Cuotas y Aportaciones de Seguridad Social	0	0
Contribuciones de Mejoras	0	0
Derechos	1,713,534,578	1,279,979,064
Productos	234,497,047	388,276,128
Aprovechamientos	228,053,012	151,067,937
Ingresos por Venta de Bienes y Prestación de Servicios	0	0
Participaciones, Aportaciones, Convenios, Incentivos Derivados de la Colaboración Fiscal, Fondos Distintos de Aportaciones, Transferencias, Asignaciones, Subsidios y Subvenciones, y Pensiones y Jubilaciones	34,014,209,977	33,129,443,043
Participaciones, Aportaciones, Convenios, Incentivos Derivados de la Colaboración Fiscal y Fondos Distintos de Aportaciones	34,014,209,977	33,129,443,043
Transferencias, Asignaciones, Subsidios y Subvenciones, y Pensiones y Jubilaciones	0	0
Otros Ingresos y Beneficios	724,234,874	1,680,307,770
Ingresos Financieros	0	0
Incremento por Variación de Inventarios	0	0
Disminución del Exceso de Estimaciones por Pérdida o Deterioro u Obsolescencia	0	0
Disminución del Exceso de Provisiones	0	0
Otros Ingresos y Beneficios Varios	724,234,874	1,680,307,770
Total de Ingresos y Otros Beneficios	40,321,256,959	39,377,073,231
GASTOS Y OTRAS PÉRDIDAS		
Gastos de Funcionamiento	4,002,642,431	3,690,739,612
Servicios Personales	2,481,040,153	2,310,479,943
Materiales y Suministros	200,011,922	205,972,317
Servicios Generales	1,321,590,357	1,174,287,352
Transferencias, Asignaciones, Subsidios y Otras Ayudas	25,807,676,901	24,702,959,595
Transferencias Internas y Asignaciones al Sector Público	3,309,674,666	2,853,801,039
Transferencias al Resto del Sector Público	20,229,136,440	19,764,872,826
Subsidios y Subvenciones	135,318,513	117,963,563
Ayudas Sociales	1,184,371,262	1,307,296,205
Pensiones y Jubilaciones	949,176,020	659,025,962
Transferencias a Fideicomisos, Mandatos y Contratos Análogos	0	0
Transferencias a la Seguridad Social	0	0
Donativos	0	0
Transferencias al Exterior	0	0
Participaciones y Aportaciones	9,708,462,223	9,755,737,597
Participaciones	4,304,732,266	4,106,725,470
Aportaciones	2,193,389,753	2,294,235,187
Convenios	3,210,340,204	3,354,776,940
Intereses, Comisiones y Otros Gastos de la Deuda Pública	3,555,980	13,613,338
Intereses de la Deuda Pública	3,555,980	13,613,338
Comisiones de la Deuda Pública	0	0
Gastos de la Deuda Pública	0	0
Costo por Coberturas	0	0
Apoyos Financieros	0	0
Otros Gastos y Pérdidas Extraordinarias	824,726,335	1,415,262,643
Estimaciones, Depreciaciones, Deterioros, Obsolescencia y Amortizaciones	263,986,242	276,745,296
Provisiones	0	0
Disminución de Inventarios	0	63,570
Aumento por Insuficiencia de Estimaciones por Pérdida o Deterioro u Obsolescencia	0	0
Aumento por Insuficiencia de Provisiones	0	0
Otros Gastos	560,740,092	1,138,453,777
Inversión Pública	366,211,017	657,909,653
Inversión Pública no Capitalizable	366,211,017	657,909,653
Total de Gastos y Otras Pérdidas	40,713,274,887	40,236,222,439
Resultados del Ejercicio (Ahorro/Desahorro)	(392,017,927)	(859,149,208)

L.A. GUSTAVO ARTURO LEAL MAYA
SECRETARIO DE FINANZAS

C.P. ANA IALBA WILMERO TERRAZAS
DIRECTORA DE CONTABILIDAD

Bajo protesta de decir verdad declaramos que los Estados Financieros y sus notas, son razonablemente correctos y son responsabilidad del emisor.

PODER EJECUTIVO DEL ESTADO DE QUERETARO
Cuenta Pública
Ejercicio 2021
ESTADO DE SITUACIÓN FINANCIERA
Al 31 de diciembre 2021
(Pesos)

Concepto	2021	2020
ACTIVO		
Activo Circulante		
Efectivo y Equivalentes	3,812,829,163	4,472,684,688
Derechos a Recibir Efectivo o Equivalentes	6,097,816	50,860,357
Derechos a Recibir Bienes o Servicios	46,916,418	42,696,310
Inventarios	0	62,600
Almacenes	898,018	5,312,885
Estimación por Pérdida o Deterioro de Activos Circulantes	0	0
Otros Activos Circulantes	0	0
Total de Activos Circulantes	3,866,741,414	4,571,616,840
Activo No Circulante		
Inversiones Financieras a Largo Plazo	26,304,738,028	26,113,959,678
Derechos a Recibir Efectivo o Equivalentes a Largo Plazo	30,125,394	0
Bienes Inmuebles, Infraestructura y Construcciones en Proceso	6,115,469,134	10,417,560,930
Bienes Muebles	2,653,265,118	2,721,727,733
Activos Intangibles	181,638,068	220,123,970
Depreciación, Deterioro y Amortización Acumulada de Bienes	(1,304,807,099)	(1,145,134,062)
Activos Diferidos	0	0
Estimación por Pérdida o Deterioro de Activos no Circulantes	0	0
Otros Activos no Circulantes	25,228,736,112	20,864,417,588
Total de Activos No Circulantes	59,209,164,754	59,192,655,836
Total del Activo	63,075,906,167	63,764,272,676

Concepto	2021	2020
PASIVO		
Pasivo Circulante		
Cuentas por Pagar a Corto Plazo	159,459,883	160,920,642
Documentos por Pagar a Corto Plazo	0	0
Porción a Corto Plazo de la Deuda Pública a Largo Plazo	0	92,349,380
Títulos y Valores a Corto Plazo	0	0
Pasivos Diferidos a Corto Plazo	0	0
Fondos y Bienes de Terceros en Garantía y/o Administración a Corto Plazo	10,129,392	14,592,459
Provisiones a Corto Plazo	0	0
Otros Pasivos a Corto Plazo	53,499,916	47,261,338
Total de Pasivos Circulantes	223,089,192	315,123,820
Pasivo No Circulante		
Cuentas por Pagar a Largo Plazo	0	0
Documentos por Pagar a Largo Plazo	0	0
Deuda Pública a Largo Plazo	0	72,422,769
Pasivos Diferidos a Largo Plazo	0	0
Fondos y Bienes de Terceros en Garantía y/o en Administración a Largo Plazo	1,944,572	1,919,464
Provisiones a Largo Plazo	358,559,459	158,189,478
Total de Pasivos No Circulantes	360,504,031	232,531,711
Total del Pasivo	583,593,223	547,655,531

HACIENDA PÚBLICA/PATRIMONIO

Hacienda Pública/Patrimonio Contribuido	(163,690,596)	14,346,443,156
Aportaciones	(163,690,596)	14,341,971,956
Donaciones de Capital	0	4,471,200
Actualización de la Hacienda Pública/Patrimonio	0	0
Hacienda Pública/Patrimonio Generado	62,656,003,540	48,870,173,989
Resultados del Ejercicio (Ahorro/ Desahorro)	(392,017,927)	(859,149,208)
Resultados de Ejercicios Anteriores	25,898,212,955	19,733,101,469
Revalúos	18,209,214,987	17,615,341,344
Reservas	0	0
Rectificaciones de Resultados de Ejercicios Anteriores	18,940,593,526	12,380,880,384
Exceso o Insuficiencia en la Actualización de la Hacienda Pública/Patrimonio	0	0
Resultado por Posición Monetaria	0	0
Resultado por Tenencia de Activos no Monetarios	0	0
Total Hacienda Pública/Patrimonio	62,492,312,944	63,216,617,145
Total del Pasivo y Hacienda Pública/Patrimonio	63,075,906,167	63,764,272,676

L.A. GUSTAVO ARTURO LEAL MAYA
SECRETARIO DE FINANZAS

C.P. ANA LAURA OVIEDO TERRAZAS
DIRECTORA DE CONTABILIDAD

Bajo protesta de decir verdad declaramos que los Estados Financieros y sus notas, son razonablemente correctos y son responsabilidad del emisor.

PODER EJECUTIVO DEL ESTADO DE QUERETARO
Cuenta Pública
Ejercicio 2021
ESTADO DE VARIACIÓN EN LA HACIENDA PÚBLICA
Del 01 de enero al 31 de diciembre de 2021
(Pesos)

Concepto	Hacienda Pública/Patrimonio Contribuido	Hacienda Pública/Patrimonio Generado de Ejercicios Anteriores	Hacienda Pública/Patrimonio Generado del Ejercicio	Exceso o Insuficiencia en la Actualización de la Hacienda Pública / Patrimonio	Total
Hacienda Pública / Patrimonio Contribuido Neto de 2020	14,346,443,156	0	0	0	14,346,443,156
Aportaciones	14,341,971,956	0	0	0	14,341,971,956
Donaciones de Capital	4,471,200	0	0	0	4,471,200
Actualización de la Hacienda Pública/Patrimonio	0	0	0	0	0
Hacienda Pública / Patrimonio Generado Neto de 2020	0	49,729,323,197	(859,149,208)	0	48,870,173,989
Resultados del Ejercicio (Ahorro/Desahorro)	0	0	(859,149,208)	0	(859,149,208)
Resultados de Ejercicios Anteriores	0	19,733,101,469	0	0	19,733,101,469
Revalúos	0	17,615,341,344	0	0	17,615,341,344
Reservas	0	0	0	0	0
Rectificaciones de Resultados de Ejercicios Anteriores	0	12,380,880,384	0	0	12,380,880,384
Exceso o Insuficiencia en la Actualización de la Hacienda Pública / Patrimonio Neto de 2020	0	0	0	0	0
Resultado por Posición Monetaria	0	0	0	0	0
Resultado por Tenencia de Activos no Monetarios	0	0	0	0	0
Hacienda Pública/Patrimonio Neto Final 2020	14,346,443,156	49,729,323,197	(859,149,208)	0	63,216,617,145
Cambios en la Hacienda Pública/Patrimonio Contribuido Neto de 2021	(14,510,133,752)	0	0	0	(14,510,133,752)
Aportaciones	(14,505,662,553)	0	0	0	(14,505,662,553)
Donaciones de Capital	(4,471,200)	0	0	0	(4,471,200)
Actualización de la Hacienda Pública/Patrimonio	0	0	0	0	0
Variaciones de la Hacienda Pública / Patrimonio Generado Neto de 2021	0	6,165,111,486	7,620,718,066	0	13,785,829,551
Resultados del Ejercicio (Ahorro/Desahorro)	0	0	(392,017,927)	0	(392,017,927)
Resultados de Ejercicios Anteriores	0	6,165,111,486	859,149,208	0	7,024,260,694
Revalúos	0	0	593,873,643	0	593,873,643
Reservas	0	0	0	0	0
Rectificaciones de Resultados de Ejercicios Anteriores	0	0	6,559,713,142	0	6,559,713,142
Cambios en el Exceso o Insuficiencia en la Actualización de la Hacienda Pública / Patrimonio Neto de 2021	0	0	0	0	0
Resultado por Posición Monetaria	0	0	0	0	0
Resultado por Tenencia de Activos no Monetarios	0	0	0	0	0
Hacienda Pública/Patrimonio Neto Final de 2021	(163,690,596)	55,894,434,683	6,761,568,857	0	62,492,312,944

L.A. GUSTAVO ARTURO LEAL MAYA
SECRETARIO DE FINANZAS

G.P. ANA LAURA OVIEDO TERRAZAS
DIRECTORA DE CONTABILIDAD

Bajo protesta de decir verdad declaramos que los Estados Financieros y sus notas, son razonablemente correctos y son responsabilidad del emisor.

PODER EJECUTIVO DEL ESTADO DE QUERETARO
Cuenta Pública
Ejercicio 2021
ESTADO DE CAMBIOS EN LA SITUACIÓN FINANCIERA
Del 31 de diciembre 2020 al 31 de diciembre 2021
(Pesos)

Concepto	ORIGEN	APLICACIÓN
ACTIVO	5,277,808,883	4,589,442,375
ACTIVO CIRCULANTE	709,095,534	4,220,108
Efectivo y Equivalentes	659,855,526	0
Derechos a Recibir Efectivo o Equivalentes	44,762,541	0
Derechos a Recibir Bienes o Servicios	0	4,220,108
Inventarios	62,600	0
Almacenes	4,414,867	0
Estimación por Pérdida o Deterioro de Activos Circulantes	0	0
Otros Activos Circulantes	0	0
ACTIVO NO CIRCULANTE	4,568,713,350	4,585,222,267
Inversiones Financieras a Largo Plazo	0	190,778,350
Derechos a Recibir Efectivo o Equivalentes a Largo Plazo	0	30,125,394
Bienes Inmuebles, Infraestructura y Construcciones en Proceso	4,302,091,796	0
Bienes Muebles	68,462,615	0
Activos Intangibles	38,485,902	0
Depreciación, Deterioro y Amortización Acumulada de Bienes	159,673,037	0
Activos Diferidos	0	0
Estimación por Pérdida o Deterioro de Activos no Circulantes	0	0
Otros Activos no Circulantes	0	4,364,318,524
PASIVO	206,633,668	170,695,975
PASIVO CIRCULANTE	6,238,578	98,273,206
Cuentas por Pagar a Corto Plazo	0	1,460,759
Documentos por Pagar a Corto Plazo	0	0
Porción a Corto Plazo de la Deuda Pública a Largo Plazo	0	92,349,380
Títulos y Valores a Corto Plazo	0	0
Pasivos Diferidos a Corto Plazo	0	0
Fondos y Bienes de Terceros en Garantía y/o Administración a Corto Plazo	0	4,463,067
Provisiones a Corto Plazo	0	0
Otros Pasivos a Corto Plazo	6,238,578	0
PASIVO NO CIRCULANTE	200,395,089	72,422,769
Cuentas por Pagar a Largo Plazo	0	0
Documentos por Pagar a Largo Plazo	0	0
Deuda Pública a Largo Plazo	0	72,422,769
Pasivos Diferidos a Largo Plazo	0	0
Fondos y Bienes de Terceros en Garantía y/o en Administración a Largo Plazo	25,108	0
Provisiones a Largo Plazo	200,369,981	0
HACIENDA PÚBLICA/PATRIMONIO	13,785,829,551	14,510,133,752
HACIENDA PÚBLICA/PATRIMONIO CONTRIBUIDO	0	14,510,133,752
Aportaciones	0	14,505,662,553
Donaciones de Capital	0	4,471,200
Actualización de la Hacienda Pública/Patrimonio	0	0
HACIENDA PÚBLICA/PATRIMONIO GENERADO	13,785,829,551	0
Resultados del Ejercicio (Ahorro/ Desahorro)	467,131,281	0
Resultados de Ejercicios Anteriores	6,165,111,486	0
Revalúos	593,873,643	0
Reservas	0	0
Rectificaciones de Resultados de Ejercicios Anteriores	6,559,713,142	0
EXCESO O INSUFICIENCIA EN LA ACTUALIZACIÓN DE LA HACIENDA PÚBLICA/PATRIMONIO	0	0
Resultado por Posición Monetaria	0	0
Resultado por Tenencia de Activos no Monetarios	0	0

L.A. GUSTAVO ARTURO LEAL MAYA
SECRETARIO DE FINANZAS

C.P. ANA LAURA OLVEDO TERRAZAS
DIRECTORA DE CONTABILIDAD

Bajo protesta de decir verdad declaramos que los Estados Financieros y sus notas, son razonablemente correctos y son responsabilidad del emisor.

PODER EJECUTIVO DEL ESTADO DE QUERETARO

Ejercicio 2021
ESTADO DE FLUJOS DE EFECTIVO
Del 31 de diciembre 2020 al 31 de diciembre de 2021

Concepto	2021	2020
Flujos de Efectivo de las Actividades de Operación		
Origen	39,597,022,085	37,718,862,340
Impuestos	3,406,727,471	2,747,999,288
Cuotas y Aportaciones de Seguridad Social	0	0
Contribuciones de Mejoras	0	0
Derechos	1,713,534,578	1,279,979,064
Productos	234,497,047	388,276,128
Aprovechamientos	228,053,012	173,164,816
Ingresos por Venta de Bienes y Prestación de Servicios	0	0
Participaciones, Aportaciones, Convenios, Incentivos Derivados de la Colaboración Fiscal y Fondos Distintos de Aportaciones	34,014,209,977	33,129,443,043
Transferencias, Asignaciones, Subsidios y Subvenciones, y Pensiones y Jubilaciones	0	0
Otros Orígenes de Operación	0	0
Aplicación	39,533,621,169	38,113,532,846
Servicios Personales	2,397,509,607	2,180,216,835
Materiales y Suministros	191,877,273	206,191,062
Servicios Generales	1,291,678,474	1,173,441,010
Transferencias Internas y Asignaciones al Sector Público	3,302,684,776	2,853,792,585
Transferencias al Resto del Sector Público	20,229,136,440	19,764,872,826
Subsidios y Subvenciones	135,318,513	117,963,563
Ayudas Sociales	1,184,371,262	1,307,296,205
Pensionamientos y Jubilaciones	932,482,163	659,025,962
Transferencias a Fideicomisos, Mandatos y Contratos Análogos	0	0
Transferencias a la Seguridad Social	0	0
Donativos	0	0
Transferencias al Exterior	0	0
Participaciones	4,304,732,266	4,106,725,470
Aportaciones	2,193,389,753	2,294,235,187
Convenios	3,210,340,204	3,354,776,940
Otras Aplicaciones de Operación	160,100,438	94,995,201
Flujos Netos de Efectivo por Actividades de Operación	63,400,916	(394,670,506)
Flujos de Efectivo de las Actividades de Inversión		
Origen	0	0
Bienes Inmuebles, Infraestructura y Construcciones en Proceso	0	0
Bienes Muebles	0	0
Otros Orígenes de Inversión	0	0
Aplicación	554,928,312	1,036,005,772
Bienes Inmuebles, Infraestructura y Construcciones en Proceso	374,834,995	769,660,313
Bienes Muebles	158,386,228	188,545,604
Otras Aplicaciones de Inversión	21,707,090	77,799,855
Flujos Netos de Efectivo por Actividades de Inversión	(554,928,312)	(1,036,005,772)
Flujos de Efectivo de las Actividades de Financiamiento		
Origen	0	0
Endeudamiento Neto	0	0
Interno	0	0
Externo	0	0
Otros Orígenes de Financiamiento	0	0
Aplicación	168,328,130	94,815,076
Servicios de la Deuda	168,328,130	94,815,076
Interno	168,328,130	94,815,076
Externo	0	0
Otras Aplicaciones de Financiamiento	0	0
Flujos Netos de Efectivo por Actividades de Financiamiento	(168,328,130)	(94,815,076)
Incremento/Disminución Neta en el Efectivo y Equivalentes al Efectivo	(659,855,525)	(1,525,491,355)
Efectivo y Equivalentes al Efectivo al Inicio del Ejercicio	4,472,684,688	5,998,176,043
Efectivo y Equivalentes al Efectivo al Final del Ejercicio	3,812,829,163	4,472,684,688

L.A. GUSTAVO LEAL MAYA
SECRETARIO DE FINANZAS

C.P. ANA LAURA GUISCO FERRAZAS
DIRECTORA DE CONTABILIDAD

Bajo protesta de decir verdad declaramos que los Estados Financieros y sus notas, son razonablemente correctos y son responsabilidad del emisor.

PODER EJECUTIVO DEL ESTADO DE QUERETARO
Cuenta Pública
Ejercicio 2021
INFORME SOBRE PASIVOS CONTINGENTES
Del 01 de enero al 31 de diciembre de 2021
(Pesos)

Denominación del Pasivo Contingente	Saldos Inicial 1	Movimientos del Periodo 2	Saldos Final 3=(1+2)
A Fondos Contingentes a Corto Plazo Provisiones a Corto Plazo	0	0	0
Provisión para Demandas y Juicios a Corto Plazo	0	0	0
Provisión para Contingencias a Corto Plazo	0	0	0
B Fondos Contingentes a Largo Plazo Provisiones a Largo Plazo	158,189,478	200,369,981	358,559,459
Provisión para Demandas y Juicios a Largo Plazo	0	0	0
Provisión para Pensiones a Largo Plazo	158,189,478	200,369,981	358,559,459
Provisión para Contingencias a Largo Plazo	0	0	0
TOTAL PASIVOS CONTINGENTES	158,189,478	200,369,981	358,559,459



L.A. GUSTAVO ARTURO LEAL MAYA
SECRETARIO DE FINANZAS



C.P. ANA LAURA OVIEDO TERRAZAS
DIRECTORA DE CONTABILIDAD

Bajo protesta de decir verdad declaramos que los Estados Financieros y sus notas, son razonablemente correctos y son responsabilidad del emisor.

NOTAS A LOS ESTADOS FINANCIEROS DEL PODER EJECUTIVO DEL ESTADO DE QUERÉTARO

Con el propósito de dar cumplimiento a los artículos 46 y 49 de la Ley General de Contabilidad Gubernamental (LGCG), así como a la normatividad emitida por el Consejo Nacional de Armonización Contable (CONAC), se presentan las notas a los estados financieros correspondientes al 31 de diciembre del 2021, teniendo presente los postulados de revelación suficiente e importancia relativa con la finalidad de que la información sea de mayor utilidad para los usuarios. Los tres tipos de notas que acompañan a los estados financieros, son:

- a) Notas de Desglose;
- b) Notas de Memoria (cuentas de orden), y
- c) Notas de Gestión Administrativa.

a) Notas de Desglose:

l) Notas al Estado de Situación Financiera

Activo

- **Efectivo y equivalentes**

En este apartado se informa la integración del rubro efectivo y equivalentes en posición del Poder Ejecutivo del Estado de Querétaro:

(Pesos)		
Concepto	2021	2020
Efectivo	-	-
Bancos/Tesorería	2,884,864,125	3,877,706,522
Bancos/Dependencias y Otros	7,976,167	10,212,956
Inversiones Temporales (Hasta 3 Meses)	919,988,871	584,765,210
Fondos con Afectación Específica	-	-
Depósitos de Fondos de Terceros en Garantía y/o Administración	-	-
Otros Efectivos y Equivalentes	-	-
Total	3,812,829,163	4,472,684,688

Se presenta un decremento del 15% en el rubro de efectivo y equivalentes derivado principalmente de la disminución en la cuenta de Bancos/Tesorería.

Se informa la cancelación de 4 cuentas bancarias correspondientes a recursos federales por terminación de los proyectos.

Asimismo, se informa el tipo, el monto y el plazo de las inversiones temporales menores a tres meses al 31 de diciembre del 2021:

(Pesos)

Inversiones financieras hasta tres meses	Tipo	Monto	Plazo
BSI 98091033 GEQ	Inversión	1,892,976	31 días
VTR 533913 RESERVA ACTUARIAL	Inversión	651,725,840	31 días
VLE 245453 VALUE CASA DE BOLSA	Inversión	266,370,055	7 días
Total		919,988,871	

- **Derechos a recibir efectivo y equivalentes y bienes o servicios a recibir:**

En este apartado se informa la integración del rubro Derechos a Recibir Efectivo o Equivalentes del Poder Ejecutivo del Estado de Querétaro:

(Pesos)

Concepto	2021	2020
Cuentas por Cobrar a Corto Plazo	9,923	45,938,980
Deudores Diversos por Cobrar a Corto Plazo	1,709,591	1,563,118
Ingresos por Recuperar a Corto Plazo	4,378,301	3,358,259
Total	6,097,815	50,860,357

La disminución que se presenta en Cuentas por Cobrar a Corto Plazo obedece principalmente a la reclasificación a Cuentas por Cobrar a largo que corresponde a la Constructora COSS BU S.A de C.V.

La cuenta de Ingresos por Recuperar a Corto Plazo se integra, con las siguientes partidas:

(Pesos)

Contribución pendiente de cobro y de recuperar hasta por cinco ejercicios:	Monto	Factibilidad de cobro
Contribuciones pagadas con cheques sin fondos	660,140	70 por ciento
Contribuciones cobradas OXXO, ANTAD, SUPER Q	3,718,161	100 por ciento
Total	4,378,301	

• **Derechos a recibir bienes o servicios:**

En este apartado se informa la integración del rubro Derechos a recibir bienes o servicios del Poder Ejecutivo del Estado de Querétaro:

(Pesos)		
Concepto	2021	2020
Anticipo a Contratistas por Obras Públicas a Corto Plazo	46,916,418	42,696,310

El saldo que se presenta en la cuenta de Anticipo a Contratistas por Obras Públicas a Corto Plazo se deriva principalmente de anticipos de las siguientes obras:

Reubicación de instalaciones aéreas y subterráneas para la modernización de la intersección de la Av. Paseo Constituyentes y camino a Santa Bárbara, Municipio de Corregidora, Qro.	2,334,897
Mejoramiento de calle H. Colegio Militar y Ezequiel Montes, colonia centro, Tequisquiapan, Qro.	10,687,319
Mejoramiento de imagen urbana en el centro histórico de San Juan del Río, Querétaro	2,277,092
Construcción de estación de bomberos, San Juan del Río, Qro.	19,351,689
Construcción de clínica post COVID, Querétaro, Qro.	10,969,744
Mejoramiento de imagen urbana en el centro histórico de Tequisquiapan, Querétaro	924,824
Estudios de geotecnia y proyecto de reestructuración para el ex convento de Santa Rosa de Viterbo, Santiago de Querétaro, Qro	370,852

• **Inventarios**

Se informa el saldo al 31 de diciembre de 2021, de los bienes que se clasifican como bienes disponibles para su transformación.

(Pesos)		
Concepto:	2021	2020
Inventario de Materias Primas, Materiales y Suministros para Producción	-	62,600

- **Almacenes**

Se informa el saldo al 31 de diciembre de 2021, de Almacén de Materiales y Suministros de Consumo:

(Pesos)		
Concepto:	2021	2020
Almacén de Materiales y Suministros de Consumo	898,018	5,312,885

El decremento en la cuenta de Almacén de Materiales y Suministro de Consumo, se registra principalmente en los almacenes que corresponden al rubro de material para impresiones por un importe de 2,241,147.

- **Estimación por Pérdida o Deterioro de Activos Circulantes y Otros Activos Circulantes**

En estos rubros no existen movimientos.

- **Inversiones Financieras**

En este apartado se informa la integración de Inversiones Financieras a Largo Plazo del Poder Ejecutivo del Estado de Querétaro:

(Pesos)		
Concepto:	2021	2020
Fideicomisos, Mandatos y Contratos Análogos	28,130,292	65,566,466
Participaciones y Aportaciones de Capital	26,276,607,736	26,048,393,212
Total	26,304,738,028	26,113,959,678

PODER EJECUTIVO DEL ESTADO DE QUERÉTARO

El saldo que se presenta al 31 de diciembre de 2021 en Fideicomisos, Mandatos y Contratos Análogos corresponde al reconocimiento en cuentas de Activo de los Fideicomisos en los cuales el Poder Ejecutivo es Fideicomitente y se integra de la siguiente forma:

(Pesos)

Fideicomiso	Monto
Fideicomiso Irrevocable de Administración, Inversión, Garantía y fuente de pago No 592	1,000
Fideicomiso Irrevocable de Administración, Garantía y pago numero 741962	104,233
Fondo de Fomento Agropecuario del Estado de Querétaro (FOFAE)	5,054,261
Fideicomiso Promotor de Turismo en el Estado de Querétaro (FIPROTUR)	4,315,422
Fideicomiso Ciudad Industrial Benito Juárez (FIDEQRO)	554,727
Fideicomiso Irrevocable de Inversión, Administración y Garantía (FIRE2000)	204,247
Fideicomiso Fondo de Diversificación Productiva en la Sierra Gorda	1,146,696
Fideicomiso de Garantía para Proyectos Productivos del Estado de Querétaro (FIGAPPEQ)	16,749,706
Total	28,130,292

Se informa la integración del saldo al 31 de diciembre del 2021 de la cuenta Participaciones y Aportaciones de Capital:

(Pesos)

Concepto	Monto
Centro Sur, S.A. de C.V.	159,989,750
Participación en Paraestatales	26,116,617,986
Total	26,276,607,736

- Derechos a Recibir Efectivo o Equivalentes a Largo Plazo**

Concepto	Monto
Constructora COSS BU S.A. DE C.V.	30,125,394

El incremento que se presenta en la cuentas por cobrar a largo plazo obedece a la reclasificación del saldo que presenta Constructora COSS BU S.A. DE C.V saldo que proviene de una cuentas por cobrar a corto plazo.

• **Bienes Inmuebles, Infraestructura y Construcciones en Proceso**

Se informa de manera agrupada por cuenta, el rubro de Bienes Inmuebles, Infraestructura y Construcciones en Proceso, el monto al 31 de diciembre del 2021:

(Pesos)

Cuenta	2021	2020
Terrenos	2,569,282,128	2,922,009,089
Viviendas	6,250,533	6,250,533
Edificios no Habitacionales	3,176,521,472	6,957,733,008
Infraestructura	356,291,023	354,217,755
Construcciones en Proceso en Bienes de Dominio Público	7,123,978	177,350,545
Total	6,115,469,134	10,417,560,930

El decremento en la cuenta de terrenos corresponde principalmente a desincorporaciones del patrimonio del Poder Ejecutivo.

El decremento en la cuenta de Edificios no Habitacionales, obedece a la reclasificación de inmuebles que corresponden a Otros Activos No Circulantes en el rubro de Bienes Inmuebles en Comodato:

El incremento en la cuenta de Infraestructura, se debe a la incorporación del bien ubicado en el Parque Industrial Bernardo Quintana Arrijoja en el Municipio del Marqués por un importe de 2,073,285, por la extinción del Fideicomiso.

Se informa por rubro de bienes inmuebles, el monto al 31 de diciembre del 2021 de la depreciación del ejercicio y la acumulada, el método de depreciación, tasas aplicadas y los criterios de aplicación de los mismos. Asimismo, se informa de las características significativas del estado en que se encuentran los activos:

(Pesos)

Cuenta de bienes inmuebles	Monto de depreciación del ejercicio	Monto de depreciación acumulada	Método de depreciación	Tasa aplicada	Criterio de aplicación	Características significativas del estado en que encuentren	
						Aptos para su uso	No Aptos o Inservibles
Viviendas	11,407	63,689	Lineal	2% anual	Emitido por CONAC	8	
Edificios no habitacionales	458,076	3,408,141	Lineal	3.3% anual	Emitido por CONAC	1,183	
Total	469,483	3,471,830					

PODER EJECUTIVO DEL ESTADO DE QUERÉTARO

Se informa de manera agrupada por cuenta, el rubro de Bienes Muebles, el monto al 31 de diciembre del 2021:

(Pesos)

Cuenta	2021	2020
Mobiliario y Equipo de Administración	739,888,317	730,147,375
Mobiliario y Equipo Educativo y Recreativo	83,977,758	89,216,101
Equipo e Instrumental Médico y de Laboratorio	25,009,212	25,995,449
Vehículos y Equipo de Transporte	1,164,749,253	1,237,722,894
Equipo de Defensa y Seguridad	75,853,973	89,599,060
Maquinaria, Otros Equipos y Herramientas	531,025,285	516,296,265
Colecciones, Obras de Arte y Objetos Valiosos	31,806,819	31,826,588
Activos Biológicos	954,500	924,000
Total	2,653,265,118	2,721,727,733

El rubro de Bienes Muebles, presenta un decremento del 3% derivado principalmente por bajas de bienes correspondientes a Vehículos y Equipo de Transporte, seguido de Mobiliario y Equipo de Administración y Equipo de Defensa y Seguridad.

Se informa de manera agrupada por cuenta, los rubros de bienes muebles, el monto al 31 de diciembre del 2021 de la depreciación del ejercicio y la acumulada, el método de depreciación, tasas aplicadas y los criterios de aplicación de los mismos. Asimismo, se informa de las características significativas del estado en que se encuentran los activos:

(Pesos)

Cuenta de bienes muebles	Monto de depreciación del ejercicio	Monto de depreciación acumulada	Método de depreciación	Tasa aplicada	Criterio de aplicación	Características significativas del estado en que encuentran	
						Aptos para su uso	No Aptos o Inservibles
Mobiliario y equipo de administración	71,667,432	360,358,665	Lineal	10 y 33.3 % anual	Emitido por CONAC	65,783	3,784
Mobiliario y equipo educativo y recreativo	6,353,145	45,720,526	Lineal	20 y 33.3 % anual	Emitido por CONAC	4,920	221
Equipo e instrumental médico y de laboratorio	3,443,938	14,000,928	Lineal	20% anual	Emitido por CONAC	608	76
Equipo de transporte	59,881,675	591,003,042	Lineal	20% anual	Emitido por CONAC	5,676	314
Equipo de defensa y seguridad	8,320,738	43,754,498	Lineal	20% anual	Emitido por CONAC	5,420	181
Maquinaria, otros equipos y herramientas	31,390,082	144,096,848	Lineal	10% anual	Emitido por CONAC	12,016	981
Total	181,057,010	1,198,934,508					

Se informa de manera agrupada por cuenta el rubro de Activos Intangibles, el monto al 31 de diciembre del 2021:

(Pesos)		
Cuenta	2021	2020
Software	59,313,587	65,289,778
Patentes, Marcas y Derechos	117,645	125,662
Licencias	122,206,835	154,697,509
Otros Activos Intangibles	-	11,020
Total	181,638,068	220,123,970

El decremento representa el 17% en el saldo en el rubro Activos Intangibles, corresponde a la baja de licencias informáticas e intelectuales.

Se informa de manera agrupada por cuenta, los rubros de activos intangibles y diferidos, su monto al 31 de diciembre del 2021 de la amortización acumulada del ejercicio, tasa y método aplicados

(Pesos)				
Cuenta de activos intangibles	Amortización acumulada del ejercicio	Amortización acumulada	Tasa aplicada	Método aplicado
Software	- 2,469,614	35,499,448	25% anual	Lineal
Patentes, marcas y derechos	1,905	32,905	10% anual	Lineal
Licencias	24,339,998	66,532,454	20% anual	Lineal
Total	21,872,290	102,064,807		

Se informa que respecto a la disminución de la amortización de software se debe a bajas del periodo.

Se informa el saldo de la cuenta Deterioro Acumulado de Activos Biológicos al 31 de diciembre del 2021, es de 335,954.

- Estimaciones y deterioros**

Se informa que, al cierre del mes de diciembre del 2021, el saldo del rubro Estimación por Pérdida o Deterioro de Activos no Circulantes es de 0.

- Otros Activos no Circulantes**

Se informa de manera agrupada por cuenta, el rubro de Otros Activos no Circulantes el monto al 31 de diciembre del 2021:

(Pesos)

Cuenta	2021	2020
Bienes Inmuebles en Comodato	25,228,736,112	20,864,417,588

El incremento en el concepto de Bienes Inmuebles en comodato se debe principalmente a la reclasificación principalmente de siete bienes que se tenían registrados en la cuenta Edificios no Habitacionales y Terrenos solicitada por la Dirección de Control Patrimonial de la Oficialía Mayor. por un importe de \$4,364,318,524.

PASIVO

Se informa de manera agrupada por cuenta el monto al 31 de diciembre del 2021 del rubro de Cuentas por Pagar a Corto Plazo:

(Pesos)

Cuenta	2021	2020
Servicios Personales por Pagar a Corto Plazo	7,438	-
Proveedores por Pagar a Corto Plazo	38,181,819	143,008
Participaciones y Aportaciones por Pagar a Corto Plazo	-	-
Retenciones y Contribuciones por Pagar a Corto Plazo	121,096,200	142,530,897
Devoluciones de la Ley de Ingresos por Pagar a Corto Plazo	12,508	3,849
Otras Cuentas por Pagar a Corto Plazo	161,918	18,242,888
Total	159,459,883	160,920,642

Dentro de la cuenta Retenciones y Contribuciones por Pagar a Corto Plazo destacan el decremento en Retenciones de Impuestos por Pagar a Corto Plazo. El decremento en Otras Cuentas por Pagar a Corto Plazo corresponde principalmente a reintegros de recursos federales.

Se presenta la integración de la cuenta Proveedores por Pagar a Corto Plazo:

(Pesos)

Cuenta	Monto
Proveedores	36,942,807
Cheques pagados y no cobrados	912,566
Venta de libros Secretaría de la Cultura	326,446
Total	38,181,819

Existe un decremento en el Pasivo Circulante en el rubro de Porción a Corto Plazo de la Deuda Pública Interna, por la liquidación de la deuda pública en este ejercicio fiscal 2021:

Cuenta	2021	2020
Porción a Corto Plazo de la Deuda Pública Interna	-	92,349,380

Se informa de manera agrupada el monto al 31 de diciembre del 2021 de los recursos localizados en fondos y bienes de terceros en garantía y/o administración a corto plazo:

(Pesos)

Cuenta	2021	2020	Naturaleza
Fondos en Garantía a Corto Plazo	10,103,520	11,462,414	Fianzas y depósitos en garantía
Otros Fondos de Terceros en Garantía y/o Administración a Corto Plazo	25,873	3,130,045	Sanciones y retenciones de obra pública
Total	10,129,392	14,592,459	

Fondos en Garantía a Corto Plazo presenta un decremento derivado principalmente de la depuración de las cuentas Depósitos en la Junta de Conciliación y Arbitraje y Depósitos en Garantía.

Otros Fondos de Terceros en Garantía y/o Administración a Corto Plazo presentan un decremento derivado del reconocimiento del ingreso por concepto de retenciones por atraso de obra pública y sanciones obra pública.

Se informa de manera agrupada el monto del rubro Otros Pasivos a Corto Plazo al 31 de diciembre del 2021:

(Pesos)

Cuenta	2021	2020
Ingresos por Clasificar	658,061	442,673
Recaudación por Participar	52,841,856	46,818,665
Total	53,499,916	47,261,338

El incremento en la cuenta Ingresos por Clasificar se debe principalmente a las líneas de captura duplicadas por RECAUDANET.

La cuenta de Recaudación por Participar, deriva del convenio de Coordinación Administrativa en Materia Fiscal Federal y presenta un incremento principalmente en los rubros de Impuesto sobre Automóviles Nuevos e ISR Notarios art 127.

Se informa del rubro Deuda Pública a Largo Plazo, el monto al 31 de diciembre del 2021.

Cuenta	2021	2020
Préstamos de la Deuda Pública Interna por Pagar a Largo Plazo	-	72,422,769

En el mes de Junio del 2021, se liquidó la deuda contratada con la institución bancaria BBVA México, S.A., Institución de Banca, la cual estaba garantizada a través de un fideicomiso de administración y pago fondeado con participaciones federales.

Se informa el saldo al rubro de Fondos y Bienes de Terceros en Garantía y/o en Administración a Largo Plazo:

Cuenta	2021	2020
TLANESE	35,683	35,683
PROGRAMA RAHI	1,908,888	1,883,780
Total	1,944,572	1,919,464

Se informa el saldo del rubro Provisiones a Largo Plazo al 31 de diciembre del 2021:

(Pesos)

Cuenta	2021	2020
Provisión para Pensiones a Largo Plazo	358,559,459	158,189,478

II) Notas al Estado de Actividades

• Ingresos de gestión

De los rubros de impuestos, cuotas y aportaciones de seguridad social, contribuciones de mejoras, derechos, productos, aprovechamientos, y de ingresos por venta de bienes y prestación de servicios, se informa los montos totales al 31 de diciembre del 2021:

(Pesos)		
Cuenta de ingresos:	2021	2020
Impuestos	3,406,727,471	2,747,999,288
Impuestos Sobre los Ingresos	14,620,940	27,077,214
Impuestos Sobre el Patrimonio	516,962,193	317,789,853
Impuestos Sobre la Producción, el Consumo y las Transacciones	150,551,245	113,810,948
Impuestos Sobre Nóminas y Asimilables	2,607,887,108	2,253,037,521
Accesorios de Impuestos	116,355,407	36,176,584
Otros Impuestos	350,577	107,168
Cuotas y Aportaciones de Seguridad Social		
Contribuciones de Mejoras		
Derechos	1,713,534,578	1,279,979,064
Derechos por el Uso, Goce, Aprovechamiento o Explotación de Bienes de Dominio Público	2,093,210	3,982,397
Derechos por Prestación de Servicios	1,659,773,081	1,257,884,699
Accesorios de Derechos	51,668,287	18,111,968
Productos de Tipo Corriente	234,497,047	388,276,128
Productos Derivados del Uso y Aprovechamiento de Bienes no Sujetos a Régimen de Dominio Público	234,497,047	388,276,128
Otros Productos que Generan Ingresos Corrientes	-	-
Aprovechamientos de Tipo Corriente	228,053,012	151,067,937
Incentivos Derivados de la Colaboración Fiscal	-	-
Multas	159,485,503	120,753,074
Indemnizaciones	1,277,734	1,055,615
Aprovechamientos Provenientes de Obras Públicas	16,498,365	2,779,546
Otros Aprovechamientos	50,791,409	26,479,702
Ingresos por Venta de Bienes y Servicios	-	-
Ingresos por Venta de Bienes y Servicios Producidos en Establecimientos del Gobierno	-	-
Ingresos de Gestión	5,582,812,109	4,567,322,417

Los ingresos de gestión reflejan un incremento del 22% derivado principalmente del aumento en la recaudación por concepto de Impuestos y Derechos, derivado del programa de regularización de tenencia.

- **Participaciones, Aportaciones, Convenios, Incentivos Derivados de la Colaboración Fiscal, Fondos Distintos de Aportaciones, Transferencias, Asignaciones, Subsidios y Subvenciones, y Pensiones y Jubilaciones**

De las cuentas de participaciones, aportaciones, convenios, incentivos derivados de la colaboración fiscal, fondos distintos de aportaciones, transferencias, asignaciones, subsidios y subvenciones, y pensiones y jubilaciones, se informa los montos totales al 31 de diciembre del 2021:

(Pesos)

Cuenta de ingresos:	2021	2020
Participaciones	16,211,541,519	15,272,957,067
Aportaciones	12,921,986,619	12,643,507,565
Convenios	3,231,282,944	3,474,327,501
Incentivos Derivados de la Colaboración Fiscal	1,649,398,894	1,738,650,911
Total	34,014,209,977	33,129,443,043

Las participaciones reflejan un incremento del 6%, derivado principalmente del Fondo General de Participaciones y del Fondo de Estabilización de los Ingresos de las Entidades Federativas.

La cuenta de Aportaciones, presenta un incremento del 2% derivado principalmente de los recursos federales Fondo de Aportaciones para la Nómina Educativa y Gasto Operativo (FONE) y Fondo de Aportaciones para los Servicios de Salud (FASSA).

Los Convenios reflejan un decremento del 7% principalmente en Convenios del Ramo 12 Salud, Ramo 36 Seguridad y Protección Ciudadana y Ramo 16 Medio Ambiente y Recursos Naturales.

En lo que respecta a Incentivos Derivados de la Colaboración Fiscal, presenta un decremento del 5% derivado principalmente de IVA Fiscalización Autoliquidado.

- Otros Ingresos y Beneficios**

De los rubros de Ingresos Financieros, Incremento por Variación de Inventarios, Disminución del Exceso de Estimaciones por Pérdida o Deterioro u Obsolescencia, Disminución del Exceso de Provisiones, y de Otros Ingresos y Beneficios Varios, se informan los montos totales al 31 de diciembre del 2021:

(Pesos)

Cuenta de Ingresos:	2021	2020
Utilidades por Participación Patrimonial	683,681,584	1,644,094,087
Otros Ingresos y Beneficios Varios	40,553,290	36,213,683
Total	724,234,874	1,680,307,770

- Gastos y otras pérdidas**

Del género de Gastos y otras pérdidas se informan los grupos de Gastos de Funcionamiento; Transferencias, Asignaciones, Subsidios y Otras Ayudas; Participaciones y Aportaciones; Intereses, Comisiones y Otros Gastos de la Deuda Pública; Otros Gastos y Pérdidas Extraordinarias; e Inversión Pública, los montos totales al 31 de diciembre del 2021:

(Pesos)

Cuenta	2021	2020
Gastos de Funcionamiento	4,002,642,431	3,690,739,612
Servicios Personales	2,481,040,153	2,310,479,943
Materiales y Suministros	200,011,922	205,972,317
Servicios Generales	1,321,590,357	1,174,287,352
Transferencias, Asignaciones, Subsidios y Otras Ayudas	25,807,676,901	24,702,959,595
Participaciones y Aportaciones	9,708,462,223	9,755,737,597
Intereses, Comisiones y Otros Gastos de la Deuda Pública	3,555,980	13,613,338
Otros Gastos y Pérdidas Extraordinarias	824,726,335	1,415,262,643
Inversión Pública	366,211,017	657,909,653
Gastos y Otras Pérdidas	40,713,274,888	40,236,222,438

El incremento del 4% en el grupo de Transferencias, Asignaciones, Subsidios y Otras Ayudas, obedece principalmente al aumento por concepto de Transferencias al Resto del Sector Público por 464, 263,614 y Transferencias Internas y Asignaciones al Sector Público por 455, 873,627.

PODER EJECUTIVO DEL ESTADO DE QUERÉTARO

Se explican aquellas cuentas de gastos de funcionamiento, transferencias, subsidios y otras ayudas, participaciones y aportaciones, otros gastos y pérdidas extraordinarias, que en lo individual representen el 10% o más del total de los gastos al 31 de diciembre del 2021:

(Pesos)

Cuenta	Monto individual	Porcentaje del total del gasto
Transferencias otorgadas a entidades paraestatales no empresariales y no financieras	19,120,347,652	48%

Dentro del rubro de Transferencias otorgadas a entidades paraestatales no empresariales y no financieras, se encuentran los montos destinados para la ejecución de obras públicas que realizaron diversa Entidades Paraestatales y Municipios como se detalla a continuación:

(Pesos)

Ejecutor	Autorizado	Pagado
Comisión Estatal de Infraestructura de Querétaro	1,762,480,232	1,376,395,043
Instituto de Infraestructura Física Educativa del Estado de Querétaro	102,050,590	69,733,795
Municipio de Amealco de Bonfil	17,659,441	17,659,441
Municipio de Arroyo Seco	1,398,553	1,398,553
Municipio Cadereyta de Montes	20,537,124	20,537,124
Municipio Colón	58,459,861	58,459,861
Municipio Corregidora	41,457,906	41,457,906
Municipio Ezequiel Montes	23,434,749	23,434,749
Municipio el Marqués	30,400,456	30,400,456
Municipio Huimilpan	32,926,202	32,926,202
Municipio Jalpan de Serra	34,970,361	34,970,361
Municipio Landa de Matamoros	18,319,802	18,319,802
Municipio Pedro Escobedo	84,772,170	84,772,170
Municipio Peñamiller	16,561,938	15,040,735
Municipio Pinal de Amoles	4,021,836	4,021,836
Municipio San Juan del Río	20,425,130	20,425,130
Municipio Tequisquiapan	51,941,387	27,463,881
Municipio Toluca	24,059,496	24,059,496
Universidad Autónoma de Querétaro	58,277,339	47,183,962
Total	2,404,154,571	1,948,660,499

Siendo un total de inversión pública total ejecutada y pagada por el Poder Ejecutivo del Estado de Querétaro de 2,321,995,494.

- **Otros Gastos y Pérdidas Extraordinarias**

Se informa el monto de la cuenta Otros Gastos y Pérdidas Extraordinarias por 824,726,335 al 31 de diciembre del 2021.

(Pesos)

Cuenta	Monto
Estimaciones, Depreciaciones, Deterioros, Obsolescencia y Amortizaciones	263,986,242
Otros Gastos	461,917,442
Otros Gastos Varios	98,822,650
Otros Gastos y Pérdidas Extraordinarias	824,726,335

III) Notas al Estado de Variación en la Hacienda Pública

Se informa de manera agrupada, acerca de las modificaciones a la Hacienda Pública contribuida al 31 de diciembre del 2021:

(Pesos)		
Cuenta	2021	2020
Hacienda Pública/Patrimonio	-62,884,330,872	-63,216,617,145

La Variación en la Hacienda Pública/Patrimonio se debe principalmente al resultado del ejercicio 2021.

Dentro del grupo de Resultado de Ejercicios Anteriores se tiene una variación acumulada por la cantidad de \$6,158,661,103.90, la cual se deriva de las siguientes reclasificaciones:

1. En el grupo de aportaciones se encontraba el registro de activos fijos, cuentas utilizadas para realizar el registro contable de un activo fijo propiedad del Poder Ejecutivo antes de la Ley General de Contabilidad Gubernamental.
2. En el grupo de donaciones de capital se registraban las donaciones otorgadas al Poder Ejecutivo, lo cual incumplía lo estipulado en la Ley General de Contabilidad Gubernamental.
3. En el grupo de rectificaciones de resultados de ejercicios anteriores, se realizaban el registro en la partida de errores contables afectaciones que correspondían a resultados de ejercicios anteriores.

IV) Notas al Estado de Flujos de Efectivo

• Efectivo y equivalentes

El análisis de los saldos inicial y final que figuran en la última parte del Estado de Flujo de Efectivo en la cuenta de efectivo y equivalentes es como sigue:

(Pesos)

Cuenta	2021	2020
Efectivo en Bancos – Tesorería	2,884,864,125	3,877,706,522
Efectivo en Bancos – Dependencias	7,976,167	10,212,956
Inversiones Temporales (hasta 3 meses)	919,988,871	584,765,210
Fondos con afectación específica	-	-
Depósitos de Fondos de Terceros y Otros	-	-
Otros Efectivos y Equivalentes	-	-
Total de Efectivo y Equivalentes	3,812,829,163	4,472,684,688

Conciliación de los Flujos de Efectivos Netos de las Actividades de Operación y la cuenta de Ahorro/Desahorro antes de Rubros Extraordinarios:

(Pesos)

	2021	2020
Ahorro/Desahorro antes de Rubros Extraordinarios	-976,590,962	-2,274,411,852
Movimientos de partidas (o rubros) que no afectan al efectivo	1,039,991,878	1,879,741,346
Depreciación	-263,986,242	-276,745,296
Amortización	-164,772,150	-81,201,738
Incrementos en las provisiones	-	-
Incremento en inversiones producido por revaluación	-	-
Ganancia/pérdida en venta de propiedad, planta y equipo	-	-
Incremento en activo circulante	-	-
Incremento en la hacienda pública	1,893,230,647	2,353,807,610
Partidas extraordinarias	-465,033,667	-1,796,427,000
Otros ingresos y beneficios	40,553,290	1,680,307,770
Flujos de Efectivo Netos de las Actividades de Operación	63,400,916	-394,670,506

V) Conciliación entre los Ingresos Presupuestarios y Contables, Egresos Presupuestarios y los Gastos Contables

La conciliación se presenta atendiendo a lo dispuesto por el Acuerdo por el que se emite el formato de conciliación entre los ingresos presupuestarios y contables, así como entre los egresos presupuestarios y los gastos contables:

A. Conciliación entre los Ingresos Presupuestarios y Contables:

(Pesos)

1. Total de Ingresos Presupuestarios		39,597,022,085
2. Más Ingresos Contables No Presupuestarios		724,234,874
2.1 Ingresos Financieros	-	
2.2 Incremento por Variación de Inventarios	-	
2.3 Disminución del Exceso de Estimaciones por Pérdida o Deterioro u Obsolescencia	-	
2.4 Disminución del Exceso de Provisiones	-	
2.5 Otros Ingresos y Beneficios Varios	724,234,874	
2.6 Otros Ingresos Contables No Presupuestarios	-	
3. Menos Ingresos Presupuestarios no Contables		-
3.1 Aprovechamientos Patrimoniales	-	
3.2 Ingresos Derivados de Financiamientos	-	
3.3 Otros Ingresos Presupuestarios No Contables	-	
4. Total de Ingresos Contables		40,321,256,959

B. Conciliación entre los Egresos Presupuestarios y los Gastos Contables:

1. Total de Egresos Presupuestarios		40,246,544,501
2. Menos Egresos Presupuestarios No Contables		362,409,738
2.1 Materias Primas y Materiales de Producción y Comercialización	-	
2.2 Materiales y Suministros	-	
2.3 Mobiliario y Equipo de Administración	49,360,535	
2.4 Mobiliario y Equipo Educativo y Recreativo	3,158,555	
2.5 Equipo e Instrumental Médico y de Laboratorio	1,799,694	
2.6 Vehículos y Equipo de Transporte	71,705,323	
2.7 Equipo de Defensa y Seguridad	1,236,927	
2.8 Maquinaria, Otros Equipos y Herramientas	33,709,446	
2.9 Activos Biológicos		
2.10 Bienes Inmuebles	1,500,000	
2.11 Activos Intangibles	6,336,041	
2.12 Obra Pública en Bienes de Dominio Público	7,123,978	
2.13 Obra Pública en Bienes Propios	-	
2.14 Acciones y Participaciones de Capital	-	
2.15 Compra de Títulos y Valores	-	
2.16 Concesión de Préstamos	-	
2.17 Inversiones en Fideicomisos, Mandatos y Otros Análogos	21,707,090	
2.18 Provisiones para Contingencias y Otras Erogaciones Especiales	-	
2.19 Amortización de la Deuda Pública	164,772,150	
2.20 Aduenos de Ejercicios Fiscales Anteriores (ADEFAS)	-	
2.21 Otros Egresos Presupuestarios No Contables	-	
3. Más Gasto Contables No Presupuestarios		829,140,124
3.1 Estimaciones, Depreciaciones, Deterioros, Obsolescencia y Amortizaciones	263,986,242	
3.2 Provisiones	-	
3.3 Disminución de Inventarios	-	
3.4 Aumento por Insuficiencia de Estimaciones por Pérdida o Deterioro u Obsolescencia	-	
3.5 Aumento por Insuficiencia de Provisiones	-	
3.6 Otros Gastos	98,822,650	
3.7 Otros Gastos Contables No Presupuestarios	466,331,231	
4. Total de Gastos Contables		40,713,274,887

b) Notas de Memoria (Cuentas de Orden):

Las cuentas de orden se utilizan para registrar movimientos de valores que no afecten o modifiquen el balance del ente contable; sin embargo, su incorporación en libros es necesaria con fines de recordatorio contable, de control y en general sobre los aspectos administrativos, o bien, para consignar sus derechos o responsabilidades contingentes que puedan, o no, presentarse en el futuro.

Las cuentas que se manejan para efectos de estas Notas son las siguientes:

Cuentas de Orden Contables y Presupuestarias:

Contables:

Valores

Emisión de obligaciones

Avales y garantías

Juicios

Contratos para Inversión Mediante Proyectos para Prestación de Servicios (PPS) y Similares

Bienes concesionados o en comodato

Presupuestarias:

Cuentas de ingresos

Cuentas de egresos

Se informa, de manera agrupada, en las Notas a los Estados Financieros las cuentas de orden contables y cuentas de orden presupuestarias, considerando al menos lo siguiente:

1. Los valores en custodia de instrumentos prestados a formadores de mercado e instrumentos de crédito recibidos en garantía de los formadores de mercado u otros.
2. Por tipo de emisión de instrumento: monto, tasa y vencimiento.
3. Los contratos firmados de construcciones por tipo de contrato.
4. El avance que se registra en las cuentas de orden presupuestarias, previo al cierre presupuestario de cada periodo que se reporte.

- **Cuentas de orden contables**

- **Avales y garantías:**

(Pesos)

	TIPO	MONTO	TASA	VENCIMIENTO
Avales Autorizados	Deuda Avalada	72,395,079	TIIE + 1.70	23/10/2027
Suscripción de Contratos de Préstamos y Otras Obligaciones de la Deuda Pública Interna	Línea de Crédito Contingente	65,842,628	TIIE + 2.77	01/09/2035

La deuda avalada es para poner a disposición de la Comisión Estatal de Aguas, 72 millones para cubrir cualquier incumplimiento de sus obligaciones de pago mensual a la empresa que opera el Acueducto II.

La línea de crédito contingente es para poner a disposición del Poder ejecutivo del Estado 65 millones para cubrir el pago a un desarrollador en el caso de que los edificios construidos por este último en el Parque Aeroespacial de Querétaro dejen de generar rentas por no tener arrendatario, siempre que no sea por causa imputable al Desarrollador Inmobiliario.

- **Bienes Arqueológicos, Artísticos e Históricos:**

Atendiendo los lineamientos para el registro auxiliar sujeto a inventario de bienes arqueológicos, artísticos e históricos bajo custodia de los entes públicos a que hace referencia la Ley General de Contabilidad Gubernamental:

(Pesos)

	TIPO	MONTO
Bienes Arqueológicos	Arqueológico	3
Bienes Artísticos Muebles	Artístico	293
Bienes Artísticos Inmuebles	Artístico	18
Bienes Históricos Muebles	Mueble	58
Bienes Históricos Inmuebles	Inmuebles	42
Bienes Históricos Documentos y Expedientes	Documentos	2,213

Los bienes artísticos muebles; bienes históricos muebles; y los bienes históricos, documentos y expedientes, de conformidad a los Lineamientos para el Registro Auxiliar Sujeto a Inventario de Bienes Arqueológicos, Artísticos e Históricos Bajo Custodia de los Entes Públicos emitidos por el Consejo Nacional de Armonización Contable, se registran en cuentas de orden al valor de la unidad monetaria (un peso).

Los bienes históricos inmuebles se encuentran registrados a valor catastral.

- **Cuentas de orden presupuestario**

Se informa el avance que se registra en las cuentas de orden presupuestarias al 31 de diciembre del 2021:

(Pesos)

A. Ingresos:

	Monto
Ley de Ingresos Estimada	36,226,602,984
Ley de Ingresos por Ejecutar	-
Modificaciones a la Ley de Ingresos Estimada	3,370,419,101
Ley de Ingresos Devengada	-
Ley de Ingresos Recaudada	-39,597,022,085
Total	-

B. Egresos:

	Monto
Presupuesto de Egresos Aprobado	-39,326,100,768
Presupuesto de Egresos por Ejercer	2,721,984,096
Modificaciones al Presupuesto de Egresos Aprobado	-3,642,427,829
Presupuesto de Egresos Comprometido	0
Presupuesto de Egresos Devengado	149,767,329
Presupuesto de Egresos Ejercido	-
Presupuesto de Egresos Pagado	40,096,777,172
Total	-

Notas de Gestión Administrativa:

- **Introducción**

Los Estados Financieros de los entes públicos, proveen de información financiera a los principales usuarios de la misma, entre ellos está la H. Legislatura del Estado de Querétaro, así como la ciudadanía en general que demanda información sobre la situación contable del Poder Ejecutivo del Estado de Querétaro.

El objetivo del presente documento es la revelación del contexto y de los aspectos económicos financieros más relevantes que influyeron en las decisiones del período, que comprende del 1 de enero al 31 de diciembre del 2021, y que se consideraron en la elaboración de los Estados Financieros para la mayor comprensión de los mismos y sus particularidades.

De esta manera, se informa y explica la respuesta del gobierno a las condiciones relacionadas con la información financiera del período de gestión; además, de exponer aquellas políticas que podrían afectar la toma de decisiones en períodos posteriores.

Se informa que el 1° de octubre de 2021 se realizó el cambio de administración del Poder Ejecutivo del Estado de Querétaro para el sexenio 2021 – 2027.

- **Panorama económico y financiero**

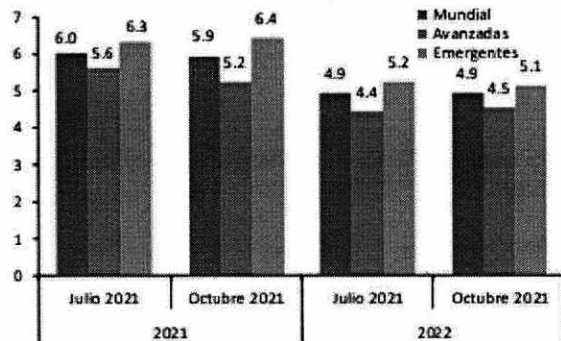
De acuerdo al informe trimestral del Banco de México (BANXICO) correspondiente al tercer trimestre de 2021 (3T-2021) emitido el pasado 01 de diciembre de 2021, menciona que se ha buscado conducir la política monetaria de forma prudente y oportuna, a fin de evitar afectaciones en las expectativas de inflación de mayor plazo y procurar un ajuste ordenado en precios relativos y en los mercados financieros.

A nivel global las presiones inflacionarias se intensificaron, ello debido a los efectos directos e indirectos de la pandemia y de las medidas de apoyo al gasto adoptadas, especialmente en las economías avanzadas. La interrupción de actividades productivas propició importantes cuellos de botella en las cadenas de suministro, que se han visto ampliados por una reasignación del gasto de los hogares de los servicios hacia los bienes de consumo duraderos. Asimismo, se han presentado mayores costos de transporte y distribución, y un incremento en los precios de las materias primas, especialmente de los energéticos. Este ambiente internacional de presiones de precios se ha reflejado en una mayor inflación en nuestro país, la cual se ubica en niveles elevados y ha propiciado un aumento en las expectativas de inflación, especialmente en las de corto plazo y recientemente ajustes marginales en las de mediano plazo.

Aunado a lo anterior, las condiciones externas las cuales se ven reflejadas por la actividad económica global continuaron recuperándose durante el 3T-2021, aunque a un ritmo menor al registrado en el trimestre previo y con heterogeneidad entre países por la evolución de la pandemia y los estímulos al gasto. Las perspectivas de crecimiento para la economía mundial en su conjunto se revisaron ligeramente a la baja para 2021. Lo anterior, como reflejo de las menores expectativas de crecimiento para algunas economías avanzadas, mientras que las perspectivas para economías emergentes mejoraron marginalmente.

Mundial: Pronósticos de Crecimiento del PIB

Variación anual en por ciento



Fuente: Fondo Monetario Internacional, World Economic Outlook Julio 2021 y Octubre 2021

Variación del PIB 2021 3T por Actividad Económica Porcentaje
2021 3T

Fuente: INEGI

Concepto	Variación % respecto al trimestre anterior	Variación % respecto a igual trimestre del año anterior
PIB Total	-0.4	4.7
Actividades Primarias	1.3	0.3
Actividades Secundarias	0.3	5.1
Actividades Terciarias	-0.9	4.4

➤ Cifras durante el tercer trimestre de 2021

➤ El INEGI presenta los resultados del Producto Interno Bruto (PIB), los cuales indican una disminución de 0.4%.

🕒 Última actualización: 25 de noviembre de 2021

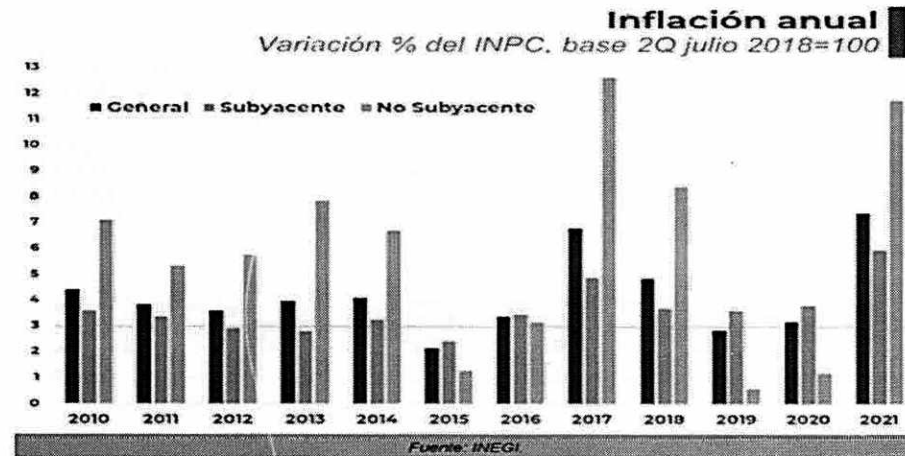
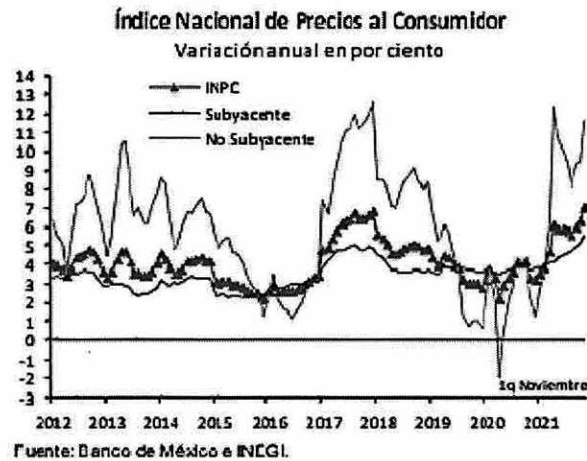
📅 Próxima actualización: 31 de enero de 2022

En México, en el tercer trimestre de 2021 la actividad económica se contrajo. Este resultado reflejó una desaceleración del ritmo de recuperación de diversos sectores que se puede asociar al recrudescimiento de la pandemia durante el periodo y las continuas interrupciones en las cadenas globales de suministro.

También fue consecuencia de una fuerte reducción del gasto en los servicios de apoyo a los negocios por la transición a la nueva regulación en materia de subcontratación. Se anticipa que la actividad económica retomará una senda de recuperación. No obstante, se espera que prevalezcan interrupciones en las cadenas globales de suministro, en un entorno de incertidumbre respecto de la evolución de la pandemia y sus efectos en la actividad económica.

Entre el segundo y el tercer trimestre de 2021, la inflación general anual promedio se mantuvo en niveles elevados, pasando de 5.95 a 5.80% y alcanzando 7.05% en la primera quincena de noviembre, su nivel más elevado desde abril de 2001. Este comportamiento se explica por el incremento que continúa exhibiendo la inflación subyacente, influida por presiones en las mercancías y por los efectos de la reapertura de distintas actividades económicas, lo cual se ha combinado con el repunte de la inflación no subyacente, todo lo anterior se reflejó en el aumento de la inflación de las mercancías y de los servicios.

El Índice Nacional de Precios al Consumidor (INPC) reportó una variación mensual de 0.36% en diciembre de 2021, la más baja para un mes semejante desde 2012, resultado del incremento del componente subyacente -que excluye los elementos cuyos precios sufren grandes fluctuaciones, como los energéticos y alimentos no elaborados- de 0.80%, el mayor para un último mes del año desde 1999, y del descenso de 0.90% del componente no subyacente, la más alta contracción para un mes de diciembre desde que se tiene registro (1982), debido al descenso mensual de los precios de las frutas y verduras de 2.36% y de los energéticos de 2.30%.



Así, la inflación general anual en diciembre de 2021 se ubicó en 7.36%. Esta inflación fue menor a la de noviembre pasado de 7.37%, pero es la más alta para un mes similar desde el año 2000; además de encontrarse fuera del rango objetivo del Banco de México.

Querétaro empieza a reportar cifras positivas que permiten a algunos sectores productivos advertir su próxima recuperación, a pesar de la crisis económica que la pandemia sanitaria por Covid-19 originó este año.

Datos de la Encuesta Mensual de la Industria Manufacturera, que publica el Instituto Nacional de Estadística y Geografía (INEGI), dan cuenta de una mejoría en el valor de producción de los productos elaborados en la industria manufacturera y recordemos que el estado se posiciona como uno de los principales en la materia de todo el país.

Y es que si bien, entre los meses de abril y junio de este año se reportaron bajas en este rubro, respecto a las cifras de 2019 (-30.8% en abril, -39% en mayo y -8.2% en junio), para los meses de julio y agosto ya hay ligeros incrementos (1.7% y 3.1%, respectivamente) mismos que se han mantenido en forma constate.

El sector manufacturero ocupa la principal porción respecto a la participación y distribución del producto interno bruto (PIB). Datos de la Secretaría de Desarrollo Sustentable (SEDESU) de Querétaro refieren que la industria manufacturera representa el 29.4% del PIB estatal, le siguen comercio al por mayor, 11.6%; construcción, con 10.3%; y comercio al por menor, 10.1 por ciento.

Mediante Boletín 073/21 el secretario de Desarrollo Sustentable (SEDESU), Marco Antonio Del Prete Tercero, indicó que de enero a noviembre se han generado 43 mil 936 empleos; en tanto que el salario promedio de cotización se mantiene en 474.87 pesos, el tercero más alto a nivel nacional. Mientras que, de enero a octubre, las industrias manufactureras han producido 330 mil 35 millones de pesos, esto representa 18.8 por ciento más que el año pasado.

El capital aportado por nuevas inversiones tiene la contribución más baja a la Inversión Extranjera Directa (IED) que ha recibido Querétaro en este año, de enero a septiembre, este concepto de IED ascendió a 118.1 millones de dólares, cifra que es 19.8% del total de inversión extranjera que recibió la entidad en dicho lapso y que sumó 595.5 millones de dólares monto que representa una baja de 35.7% en relación con los 926.5 millones del año previo.

Por ello, tras la crisis económica en la que influyó la pandemia de Covid-19, fue presentado un programa estatal con el que se busca incidir en la recuperación económica de la entidad. Esquemas de apoyo principalmente para micro, pequeñas y medianas empresas (mipymes), para fomentar el autoempleo y para dinamizar al sector turismo, son algunos de los ejes del programa, en el que se erogará una bolsa de 200 millones de pesos.

Asimismo, se trabaja en implementación de estrategias para la atracción de inversión nacional y extranjera al estado.

Por último, se recalca que al cierre del ejercicio 2021 el Estado de Querétaro no cuenta con Deuda Pública.

- **Autorización e Historia**

El 4 de octubre de 1824 se establece en México la República Federal, la Constitución incluye a Querétaro como Estado de la Federación. Ahora bien, el artículo 1 de la Constitución Política del Estado de Querétaro, establece:

"El estado de Querétaro es parte integrante de la Federación Mexicana, es libre y autónomo en lo que se refiere a su régimen interno y sólo delega sus facultades en los Poderes Federales, en todo aquello que fije expresamente la constitución Política de los Estados Unidos Mexicanos".

En el artículo 13 del mismo ordenamiento legal, establece:

"El Poder Público del Estado se divide para su ejercicio en las funciones: Legislativa, Ejecutiva y Judicial..."

En el capítulo Cuarto, Sección Tercera del precepto legal antes mencionado, establece las facultades y responsabilidades del Poder Ejecutivo del Estado de Querétaro.

En lo que se refiere a la estructura del Poder Ejecutivo del Estado de Querétaro, está manifestada en la Ley Orgánica del Poder Ejecutivo del Estado de Querétaro, publicada en el Periódico Oficial del 17 de noviembre del 2008, con última reforma de fecha 9 de abril de 2020.

- **Organización y Objeto Social**

En conformidad a la Constitución Política del Estado de Querétaro en su artículo 2, una de las funciones del Poder Ejecutivo del Estado de Querétaro, como parte integrante del Gobierno del Estado de Querétaro, es:

"El Estado garantizará el respeto y protección a la persona y a los derechos humanos, promoverá su defensa y proveerá las condiciones necesarias para su ejercicio de conformidad con los principios de universalidad, interdependencia, indivisibilidad y progresividad. En consecuencia, deberá prevenir, investigar, sancionar y reparar las violaciones a los derechos humanos y generar acciones afirmativas a favor de las personas en situación de vulnerabilidad, en los términos que establezca la ley..."

El Estado respeta, reconoce, protege y garantiza el derecho a la vida de todo ser humano, desde el momento de la fecundación, como un bien jurídico tutelado y se le reputa como nacido para todos los efectos legales correspondientes, hasta la muerte. Esta disposición no deroga las excusas absolutorias ya contempladas en la legislación penal.

Las autoridades del Estado salvaguardarán el régimen de los derechos y libertades de todas las personas, por el sólo hecho de encontrarse en el territorio estatal. Los derechos humanos no podrán ser limitados o restringidos; en su interpretación se resolverá siempre a favor del gobernado."

De la misma manera en el artículo 3, se establece que:

"Las autoridades estatales... promoverán la integración, el desarrollo y el fortalecimiento de la familia; sus fines de unidad, convivencia armónica, ayuda mutua y la preservación de los valores de la comunidad. La ley impondrá derechos y obligaciones recíprocos entre sus integrantes.

El Estado adoptará medidas que garanticen la no discriminación del individuo y propicien el desarrollo físico, emocional y mental de los menores, de los jóvenes y de todos aquellos que por circunstancias particulares lo requieran. Establecerá un sistema permanente de tutela, apoyo e integración social de los adultos mayores y de las personas discapacitadas que se encuentren en condiciones de desventaja física, mental, social o económica, para facilitarles una vida de mayor calidad, digna, decorosa y su pleno desarrollo..."

A fin de evitar las enfermedades de origen alimentario, el Estado deberá implementar las medidas que propicien la adquisición de buenos hábitos alimenticios entre la población, fomentará la producción y el consumo de alimentos con alto valor nutricional y apoyará en esta materia a los sectores más vulnerables de la población..."

El Estado... impulsará el fomento, la organización y la promoción de las actividades formativas, recreativas y competitivas del deporte en la Entidad..."

En el Estado de Querétaro el Gobierno se sustenta en el valor de la ética, por lo que todos los entes Públicos cuentan con un Código de Ética, mediante el establecimiento de una adecuada política, la creación de un comité de ética formalmente constituida y de la realización de la capacitación y difusión en dicho valor."

Asimismo, en el artículo 4, menciona lo siguiente:

"La educación que se imparta en el Estado, promoverá el conocimiento de su geografía, cultura, derechos humanos, características sociales y económicas, valores arqueológicos, históricos y artísticos, tradiciones, lenguas y creencias de los grupos indígenas y el papel de estos en la historia e identidad de los queretanos y de la Nación Mexicana.

El Sistema Educativo Estatal estará orientado a exaltar los valores universales cívicos y democráticos del hombre; a propiciar el conocimiento, la defensa y respeto a los derechos humanos; a fomentar la cultura de la legalidad, el trabajo productivo para una convivencia social armónica y promover el desarrollo de la ciencia, la tecnología y la innovación. Se reconoce la autonomía de la universidad pública en los términos que la ley establezca. Se promoverá y se atenderá la educación superior necesaria para el desarrollo del Estado, destinando el subsidio suficiente y oportuno para el cumplimiento eficaz de sus fines.

La cultura de los queretanos constituye un bien irrenunciable y un derecho fundamental. Las leyes protegerán el patrimonio y las manifestaciones culturales; las autoridades, con la participación responsable de la sociedad, promoverán el rescate, la preservación, el fortalecimiento, la protección, la restauración y la difusión del patrimonio cultural que define al pueblo queretano, mismo que es inalienable e imprescriptible."

Por su parte el artículo 5, se establece que:

"Toda persona tiene derecho a un medio ambiente adecuado para su desarrollo y bienestar integral; es obligación de las autoridades y de los habitantes protegerlo.

La protección, la conservación, la restauración y la sustentabilidad de los recursos naturales serán tareas prioritarias del Estado."

Por último, en el artículo 6 se señala que:

"Toda persona tiene derecho a acceder de forma libre y universal a Internet y a las tecnologías de la información y la comunicación.

El Estado está obligado a implementar las políticas necesarias para hacer efectivo este derecho, en los términos establecidos por la Ley."

Para el desarrollo de las actividades realizadas por el Poder Ejecutivo del Estado de Querétaro, éstas se encuentran delimitadas en la Ley Orgánica del Poder Ejecutivo del Estado de Querétaro, en la que se establece su estructura organizacional. Asimismo, para la realización de los diversos programas y actividades de gobierno, el ejercicio fiscal 2021 contempla el periodo del 1 de enero al 31 de diciembre del 2021. El 30 de septiembre de 2021, se contempla una reforma en la Ley Orgánica del Poder Ejecutivo creando la Secretaría de Planeación y Participación Ciudadana y la Jefatura de Gabinete; además de modificar las funciones y nombre de la Secretaría de Planeación y Finanzas por Secretaría de Finanzas.

En cuanto a las obligaciones fiscales del Poder Ejecutivo del Estado de Querétaro, se encuentran establecidos en los diversos ordenamientos legales fiscales tanto de ámbito federal, así como en el aspecto local.

- **Bases de Preparación de los Estados Financieros**

Para la preparación de los presentes Estados Financieros, se han elaborado en apego a la normatividad y lineamientos vigentes, emitidos a la fecha por el Consejo Nacional de Armonización Contable (CONAC).

Asimismo, en lo referente a la valuación y revelación de diversos rubros de la información financiera, se ha considerado lo establecido en las "Principales Reglas de Registro y Valoración del Patrimonio (Elementos Generales)" así como en las "Reglas Específicas de Registro y Valoración del Patrimonio", ambas emitidas por el CONAC, tomando como base de medición para la elaboración de los estados financieros el costo histórico, dado que es el monto pagado de efectivo o equivalentes por un activo o servicio al momento de su adquisición.

En lo referente a los postulados básicos, estos han sido el sustento técnico del registro de las operaciones, la elaboración y presentación de los estados financieros, con la finalidad de uniformar los métodos, procedimientos y prácticas contables, que dan sustento a la configuración del Sistema de Contabilidad Gubernamental del Poder Ejecutivo del Estado de Querétaro.

Para el tema del Norma Supletoria, se aplica lo que señala el Marco Conceptual:

- a) La Normatividad emitida por las unidades administrativas o instancias competentes en materia de Contabilidad Gubernamental;
- b) Las Normas Internacionales de Contabilidad para el Sector Público (NICSP) emitidas por la Junta de Normas Internacionales de Contabilidad del Sector Público (International Public Sector Accounting Standards Board, International Federation Accounting Committee);
- c) Las Normas de Información Financiera del Consejo Mexicano para la Investigación y Desarrollo de Normas de Información Financiera (CINIF).

- **Políticas de Contabilidad Significativas**

En cuanto a las políticas contables, se comenta lo siguiente:

Atendiendo a lo estipulado en las "Reglas Específicas de Registro y Valoración del Patrimonio", que refiere a que el Índice Nacional de Precios al Consumidor acumulado durante un periodo de tres años sea igual o superior al 100%, a la fecha de la emisión del Informe, no ha excedido del tal porcentaje, por lo cual no se ha realizado actualización alguna en ningún rubro del Activo, Pasivo y Hacienda Pública.

Asimismo, el Poder Ejecutivo del Estado de Querétaro, no ha efectuado operaciones en el extranjero y no ha tenido efecto alguno en la información financiera gubernamental.

De la misma manera no existen acciones de Compañías subsidiarias no consolidadas y asociadas. No se tiene una actividad comercial, por lo que no existe Sistema y método de valuación de inventarios y costo de lo vendido.

Se informa que la depreciación generada de bienes muebles e intangibles y bienes inmuebles correspondientes a los ejercicios anteriores al 1 ° enero de 2013, el registro se realizará durante el ejercicio fiscal 2022, de conformidad al segundo acuerdo de la Tercera Sesión que se realizó el día 27 de diciembre de 2021 del Consejo de Armonización Contable del Estado de Querétaro

Dentro del grupo de Resultado de Ejercicios Anteriores se tiene una variación acumulada por la cantidad de \$6,158, 661,103.90, la cual se deriva de las siguientes reclasificaciones:

4. En el grupo de aportaciones se encontraba el registro de activos fijos, cuentas utilizadas para realizar el registro contable de un activo fijo propiedad del Poder Ejecutivo antes de la Ley General de Contabilidad Gubernamental.
5. En el grupo de donaciones de capital se registraban las donaciones otorgadas al Poder Ejecutivo, lo cual incumplía lo estipulado en la Ley General de Contabilidad Gubernamental.
6. En el grupo de rectificaciones de resultados de ejercicios anteriores, se realizaban el registro en la partida de errores contables afectaciones que correspondían a resultados de ejercicios anteriores.

Se utilizarán cuentas específicas de resultados de ejercicios anteriores que correspondan a cinco ejercicios fiscales anteriores al ejercicio fiscal en curso.

En cuanto a las políticas para el cálculo de la reserva actuarial, éstas se encuentran plasmadas en el estudio actuarial realizado al Poder Ejecutivo del Estado de Querétaro el cual en cumplimiento al artículo 5 fracción V de la Ley de Disciplina Financiera de las Entidades Federativas y los Municipios forma parte integral en el proyecto de Presupuestos de Egresos:

Artículo 5, Fracción V, Estudio actuarial de pensiones (formato CONAC).

Poder Ejecutivo del Estado de Querétaro

Informe sobre Estudios Actuariales – LDF

Pensiones y jubilaciones	Salud	Riesgos de trabajo	Invalidez y vida	Otras prestaciones sociales
Tipo de Sistema				
Prestación laboral o Fondo general para trabajadores del Estado o Municipio			Prestación	Prestación
	Prestación Laboral		Laboral	Laboral
Beneficio definido, Contribución definida o Mixto	Beneficio Definido		Beneficio Definido	Beneficio Definido
Población afiliada				
Activos	4,784		4,784	4,784
Edad máxima	83		83	83
Edad mínima	20		20	20
Edad promedio	42		42	42
Pensionados y Jubilados	1,526		26	185
Edad máxima	90		89	90
Edad mínima	38		55	28
Edad promedio	65		70	66
Beneficiarios				
Promedio de años de servicio (trabajadores activos)	10.72		10.72	10.72
Aportación individual al plan de pensión como % del salario *	0.00%		0.00%	0.00%
Aportación del ente público al plan de pensión como % del salario *	0.00%		0.00%	0.00%
Crecimiento esperado de los pensionados y jubilados (como %)	2.69%		-	NA
Crecimiento esperado de los activos (como %)	1.31%		1.31%	1.31%
Edad de Jubilación o Pensión	57		62.69	58.69
Esperanza de vida	24.11		19.76	22.99

PODER EJECUTIVO DEL ESTADO DE QUERÉTARO

Ingresos del Fondo				
Ingresos Anuales al Fondo de Pensiones	0	0	0	0
Nómina anual				
Activos	1,184,833,284.54	1,184,833,284.54	1,184,833,284.54	1,184,833,284.54
Pensionados y Jubilados	351,665,940.00	5,143,860.00	40,273,848.00	0
Beneficiarios de Pensionados y Jubilados	0	0	0	0
Monto mensual por pensión				
Máximo	90,999.00	62,666.00	90,720.00	0.00
Mínimo	4,574.00	8,284.00	4,701.00	0.00
Promedio	19,204.13	16,486.73	18,141.37	0.00
Monto de la reserva	152,096,235.58			
Valor presente de las obligaciones				
Pensiones y Jubilaciones en curso de pago	8,052,839,702.88	22,261,034.84	60,122,873.46	139,133,654.24
Generación actual	15,023,211,060.28	0.00	0.00	2,921,853,468.12
Generaciones futuras	37,117,999,563.55	0.00	0.00	8,806,616,367.38
Valor presente de las contribuciones asociadas a los sueldos futuros de cotización 0.00%				
Generación actual	0	0	0	0
Generaciones futuras	0	0	0	0
Valor presente de aportaciones futuras				
Generación actual	0	0	0	0
Generaciones futuras	0	0	0	0
Otros Ingresos	0	0	0	0
Déficit/superávit actuarial				
Generación actual	-22,923,954,527.58	-22,261,034.84	-60,122,873.46	-3,060,987,122.36
Generaciones futuras	-37,117,999,563.55	0.00	0.00	-8,806,616,367.38
Periodo de suficiencia				
Año de descapitalización	2021	2021	2021	2021
Tasa de rendimiento	1.00%	1.00%	1.00%	1.00%
Estudio actuarial				
Año de elaboración del estudio actuarial	2020	2020	2020	2020
	Valuaciones	Valuaciones	Valuaciones	Valuaciones
Empresa que elaboró el estudio actuarial	Actuariales del Norte, S. C.	Actuariales del Norte, S. C.	Actuariales del Norte, S. C.	Actuariales del Norte, S. C.

Para el efecto que tiene las correcciones de errores en la información financiera, estos son revelados en las Notas de Desglose, en particular en lo que se observa en las Notas al Estado de Variación en la Hacienda Pública.

En lo referente a la Depuración y cancelación de saldos, las políticas particulares están contenidas en el Anexo II del Manual de Contabilidad Gubernamental del Poder Ejecutivo del Estado de Querétaro.

Se informa que a lo largo del ejercicio se ha realizado el análisis de la cuenta obras en proceso a tal efecto de presentar el saldo depurado en esta cuenta quedando reflejado el monto de las obras que se encuentran en proceso de ser concluidas.

El Poder Ejecutivo en apego al artículo 32 de la Ley General de Contabilidad Gubernamental, ha actualizado el valor de la participación que tiene en las Entidades Paraestatales, el cual tuvo como resultado un incremento en el rubro del activo no circulante, así como el respectivo reconocimiento en Otros Ingresos y Beneficios Varios y en Otros Gastos y Pérdidas Extraordinarias.

- **Posición en Moneda Extranjera y Protección por Riesgo Cambiario**

Se informa que no existen posiciones en Moneda Extranjera.

- **Reporte Analítico del Activo**

Para efecto del Estado Analítico del Activo se comenta lo siguiente:

En cuanto a la vida útil, porcentajes de depreciación y amortización de los diferentes tipos de activos no circulantes, se encuentran revelados en las Notas de Desglose, en particular en las Notas al Estado de Situación Financiera, en el apartado "Bienes Muebles, Inmuebles e Intangibles".

En cuanto al Importe de los gastos capitalizados en el ejercicio, tanto financieros como de investigación y desarrollo; riesgos por tipo de cambio o tipo de interés de las inversiones financieras; valor activado en el ejercicio de los bienes construidos por la entidad; Otras circunstancias de carácter significativo que afecten el activo, tales como bienes en garantía, señalados en embargos, litigios, títulos de inversiones entregados en garantías, baja significativa del valor de inversiones financieras, etc.; Desmantelamiento de Activos, procedimientos, implicaciones, efectos contables; Administración de activos; planeación con el objetivo de que el ente los utilice de manera más efectiva, no existe información a revelar.

- **Participaciones y Aportaciones de Capital se tiene lo siguiente:**

El saldo que se presenta en la cuenta Participaciones y Aportaciones de Capital a Largo Plazo en el Sector Público corresponde a la Participación de la Hacienda Pública que tiene el Poder Ejecutivo en las Entidades Paraestatales al 31 de diciembre de 2021 y el cual ha sido confirmado por las Entidades. Para el caso de las Entidades Paraestatales, la participación que se tiene en el patrimonio es del 100%, con excepción del Aeropuerto Intercontinental de Querétaro, S.A. de C.V el cual es del 75%.

En el caso de la Universidad Autónoma de Querétaro, el reconocimiento en su patrimonio es con cifras corresponde al 31 de diciembre de 2020, toda vez que son las cifras dictaminadas por despacho de auditoría externa con el que cuenta la Universidad y que fueron proporcionadas al Ejecutivo.

En el rubro de Participaciones y Aportaciones de Capital a Largo Plazo en el Sector Privado, la cuenta Centro Sur, S.A. de C.V. se refleja la inversión que se tiene actualizada a valor de 2016 con base a los últimos estados financieros dictaminados, proporcionados por la Compañía. Es importante resaltar que para el dictamen de auditores externos del ejercicio fiscal 2021, se solicitaron los estados financieros dictaminados a la compañía del 2021, sin localizar al representante legal. Se informa también que con oficio SF/ST/2021/00093, en el mes de diciembre de 2021 le turno a la Secretaría de Gobierno para iniciar las acciones legales correspondientes.

La variación en el rubro de Participaciones y Aportaciones de Capital de las Entidades Paraestatales del Poder Ejecutivo del Estado de Querétaro, que corresponde al incremento o decremento del ejercicio fiscal 2021.

	Concepto	Importe
12141	Participaciones y Aportaciones de Capital a Largo Plazo en el Sector Público	26,116,617,986
	Aeropuerto Intercontinental de Querétaro, S.A. de C.V.	340,467,308
	Secretaría Ejecutiva del Sistema Estatal Anticorrupción	4,751,423
	Comisión Estatal de Aguas	9,348,120,490
	Colegio de Estudios Científicos y Tecnológicos del Estado de Querétaro	488,320,613
	Comisión Estatal de Infraestructura de Querétaro	959,692,930
	Centro Estatal de Trasplantes de Querétaro	927,591
	Colegio de Bachilleres del Estado de Querétaro	917,085,785
	Comisión para el Fomento Económico de las Empresas del Sector Industrial, Comercial y de Servicios del Estado de Querétaro	1,319,455
	Colegio de Educación Profesional Técnica del Estado de Querétaro	239,863,631
	Consejo de Ciencia y Tecnología del Estado de Querétaro	86,708,284
	Casa Queretana de las Artesanías	5,317,983

PODER EJECUTIVO DEL ESTADO DE QUERÉTARO

	Concepto	Importe
12141	Participaciones y Aportaciones de Capital a Largo Plazo en el Sector Público	26,116,617,986
	Sistema para el Desarrollo Integral de la Familia del Estado de Querétaro	327,935,215
	Instituto de Capacitación para el Trabajo del Estado de Querétaro	99,841,549
	Instituto de Infraestructura Física Educativa del Estado de Querétaro	171,805,292
	Instituto de Artes y Oficios de Querétaro	1,249,553
	Instituto Queretano de las Mujeres	4,250,939
	Instituto Queretano del Transporte	95,172,279
	Instituto de la Vivienda del Estado de Querétaro	167,368,471
	Procuraduría Estatal de Protección al Medio Ambiente y Desarrollo Urbano	1,083,588
	Patronato de las Fiestas del Estado de Querétaro	2,649,056
	Sistema Estatal de Comunicación Cultural y Educativa	15,398,196
	Régimen Estatal de Protección Social en Salud en el Estado de Querétaro	2,066,858
	Servicios de Salud del Estado de Querétaro	4,675,119,054
	Universidad Autónoma de Querétaro	2,994,043,840
	Universidad Aeronáutica en Querétaro	543,726,399
	Universidad Politécnica de Querétaro	282,977,944
	Universidad Politécnica de Santa Rosa Jáuregui	101,763,658

PODER EJECUTIVO DEL ESTADO DE QUERÉTARO

	Concepto	Importe
12141	Participaciones y Aportaciones de Capital a Largo Plazo en el Sector Público	26,116,617,986
	Unidad de Servicios para la Educación Básica en el Estado de Querétaro	910,056,898
	Universidad Tecnológica de Corregidora	48,707,454
	Universidad Tecnológica de Querétaro	1,021,519,088
	Universidad Tecnológica de San Juan del Río	525,939,245
	Centro de Capacitación, Formación e Investigación para la Seguridad del Estado de Querétaro	9,643,977
	Centro de Evaluación y Control de Confianza del Estado de Querétaro	47,434,918
	Comisión Estatal del Sistema Penitenciario de Querétaro	282,523,950
	Centro de Información y Análisis para la Seguridad de Querétaro	57,931,074
	Fideicomiso Promotor del Empleo	12,316,477
	Instituto del Deporte y la Recreación del Estado de Querétaro	68,928,593
	Fideicomiso Promotor de Proyectos Económicos y Bienestar Social	1,252,588,928
12142	Participaciones y Aportaciones de Capital a Largo Plazo en el Sector Privado	159,989,750
	Centro Sur SA de CV	159,989,750
	Total	26,276,607,736

- Fideicomisos, Mandatos y Análogos**

En lo referente a los Fideicomisos, Mandatos y Análogos de los cuales es fideicomitente o fideicomisario, en conformidad con el "Lineamientos que deberán observar los entes públicos para registrar en las cuentas de activo los fideicomisos sin estructura orgánica y contratos análogos, incluyendo mandatos", se registraron de la siguiente manera:

Secretaría de Finanzas	
Fideicomiso Irrevocable de Administración, Garantía y pago numero 741962	104,233
Fideicomiso Irrevocable de Administración, Inversión, Garantía y fuente de pago No 592	1,000
Secretaría de la Contraloría	
Fideicomiso Ciudad Industrial Benito Juárez (FIDEQRO)	554,727
Secretaría de Turismo	
Fideicomiso Promotor de Turismo en el Estado de Querétaro "FIPROTUR"	4,315,422
Secretaría de Desarrollo Agropecuario	
Fideicomiso Irrevocable de Inversión, Administración y Garantía (FIRE2000)	204,247
Fideicomiso Fondo de Diversificación Productiva en la Sierra Gorda	1,146,696
Fondo de Fomento Agropecuario del Estado de Querétaro (FOFAE)	5,054,261
Fideicomiso de Garantía para Proyectos Productivos del Estado de Querétaro (FIGAPPEQ)	16,749,706

Reporte de la Recaudación

El 47% de los ingresos de gestión está representado por el Impuesto sobre Nómina y Asimilables, seguido de los Derechos por Prestación de Servicios con un 30%.

Los ingresos aprobados que se esperaban recibir en el ejercicio 2021, se detallan de manera puntual en la Ley de Ingresos del Estado de Querétaro para el ejercicio 2021.

• Información sobre la Deuda y el Reporte Analítico de la Deuda

Gobierno del Estado de Querétaro Poder Ejecutivo Formato de información de obligaciones pagadas o garantizadas con fondos federales Al período al 4to. trimestre de 2021									
Tipo de Obligación	Plazo	Tasa	Fin, Destino y Objeto	Acreedor, Proveedor o Contratista	Importe Total	Fondo	Importe Garantizado	Importe Pagado	% respecto al total
SUSTITUCION DE CREDITO	20 AÑOS	TIIE +.45	OBRA PUBLICA PRODUCTIVA	BBVA BANCOMER	1,350,000,000	RAMO 28	128,500,124	128,500,124	9.52%
SUSTITUCION DE CREDITO	21 AÑOS	TIIE +.46	OBRA PUBLICA PRODUCTIVA	BBVA BANCOMER	1,350,000,000	RAMO 33	36,272,026	36,272,026	2.69%

1.- Amortizaciones de la deuda, tomando el saldo al 31 de diciembre de 2020:

	Importe
Deuda Pública Bruta Total al 31 de diciembre del 2020	164,772,150
(-)Amortización 1	7,248,128
Deuda Pública Bruta Total descontando la amortización 1	157,524,022
(-)Amortización 2	7,349,601
Deuda Pública Bruta Total descontando la amortización 2	150,174,421
(-)Amortización 3	7,452,496
Deuda Pública Bruta Total descontando la amortización 3	142,721,925
(-)Amortización 4	7,556,831
Deuda Pública Bruta Total descontando la amortización 4	135,165,094
(-)Amortización 5	7,662,626
Deuda Pública Bruta Total descontando la amortización 5	127,502,468
(-)Amortización 6	7,769,903
Deuda Pública Bruta Total descontando la amortización 6	119,732,565
Liquidación por prepagos fecha de liquidación Junio 2021	36,272,026
Liquidación por prepagos fecha de liquidación Junio 2021	83,460,539
SALDO DE DEUDA	-

1. Un comparativo de la relación deuda pública bruta total a producto interno bruto del estado entre el 31 de diciembre del ejercicio fiscal anterior y la fecha de la amortización.

	Al 31 de dic del año 2020	Trimestre que se informa al 4to de 2021
Producto Interno Bruto Estatal	527,156,070,000	533,020,926,000
	(estimado)	(estimado)
Saldo de la Deuda Pública	164,772,150	-
Porcentaje	0.0313%	0.0000%

2. Un comparativo de la relación deuda pública bruta total a ingresos propios del estado o municipio, según corresponda, entre el 31 de diciembre del ejercicio fiscal anterior y la fecha de la amortización.

	Al 31 de dic del año 2020	Trimestre que se informa al 4to de 2021
Ingresos Propios	4,567,322,417	5,582,812,109
Saldo de la Deuda Pública	164,772,150	0
Porcentaje	3.61%	0.00%

Calificaciones otorgadas

- **Opinión Crediticia emitida por Moody's Investors Service:**

Resumen

El perfil crediticio del Estado de Querétaro (Baa1/Aa1.mx negativa) refleja muy bajos niveles de endeudamiento, una muy fuerte liquidez y fuertes prácticas de administración y gobierno interno. El perfil crediticio del estado también considera un reciente deterioro de los márgenes operativo y financiero derivado de las medidas implementadas por el estado para contrarrestar el impacto negativo de la pandemia. Dado que esperamos que durante 2021 las transferencias federales no registren crecimientos importantes, la recuperación de estos indicadores se podría dar hasta 2022. El principal reto crediticio es que el estado no cuenta con un sistema de pensiones y aunque se han tomado medidas para controlar el pasivo, continúa siendo una contingencia.

Fortalezas Crediticias

- Economía dinámica que respalda una base de ingresos propios productiva.
- Bajos niveles de deuda y de servicio de la deuda.
- Muy fuerte posición de liquidez.
- Fuertes prácticas de gobierno y sólido desempeño financiero.

Retos Crediticios

- Deterioro en márgenes operativos.
- Elevado pasivo por pensiones aun cuando se han tomado medidas para controlarlo.

Perspectiva de la Calificación

La perspectiva de las calificaciones del estado de Querétaro es negativa en línea con la perspectiva negativa del Gobierno de México (Baa1, negativa).

Factores que Podrían Cambiar la Calificación al Alza

Debido a que la perspectiva es negativa, no esperamos un alza de la calificación en el mediano plazo. Sin embargo, si hay un cambio estructural a su sistema de pensiones que disminuya esta contingencia y si los indicadores de liquidez y financieros se mantienen en los niveles actuales podría haber presión al alza en las calificaciones en escala nacional.

Factores que Podrían Cambiar la Calificación a la Baja

Debido a que la perspectiva es negativa, una baja en la calificación podría darse en caso de una baja de la calificación del Gobierno de México. Adicionalmente, un cambio abrupto en la política financiera del estado que no permita mejorar los balances operativos y ocasione incrementos en los niveles de deuda o un deterioro sustancial de la liquidez podría ejercer presión a la baja en las calificaciones.

Detalle de los Fundamentos Crediticios

La calificación asignada al estado de Querétaro combina 1) la evaluación del riesgo crediticio base (BCA por sus siglas en inglés) del estado de baa1 y 2) la baja probabilidad de apoyo extraordinario proveniente del Gobierno de México en caso que la entidad enfrente una aguda situación de estrés de liquidez.

- **Opinión Crediticia emitida por Standard & Poor's:**

Resumen

En nuestra opinión, el Estado de Querétaro tendrá una rápida recuperación económica y una amplia continuidad en sus políticas financieras luego del cambio de administración.

- Los sólidos resultados fiscales han permitido al Estado acumular reservas de efectivo muy elevadas y pagar por adelantado la totalidad de su deuda.
- Confirmamos nuestra calificación en escala global de 'BBB' y en escala nacional de 'mxAA+' del Estado de Querétaro, y revisamos la perspectiva de la calificación en escala nacional a estable de negativa, y mantenemos la perspectiva negativa de la calificación en escala global.
- La perspectiva estable en escala nacional refleja nuestra expectativa de que continúe el historial de administración de liquidez muy prudente del Estado, al tiempo que la perspectiva negativa en escala global incorpora los riesgos derivados del soberano.

Acción de Calificación

El 23 de agosto de 2021, S&P Global Ratings confirmó sus calificaciones crediticias de emisor en escala global de 'BBB' y en escala nacional –CaVal– de 'mxAA+' del Estado de Querétaro, México.

Revisamos la perspectiva de la calificación en escala nacional a estable de negativa, mientras la perspectiva de la calificación en escala global se mantiene negativa.

Perspectiva

La perspectiva negativa de la calificación en escala global indica que hay al menos una probabilidad entre tres de que bajemos nuestras calificaciones del Estado en los próximos 12 a 24 meses si bajamos la calificación soberana de México (moneda extranjera: BBB/Negativa/A-2; moneda local: BBB+/Negativa/A-2). En nuestra opinión, la alta dependencia de las transferencias federales de los gobiernos locales y regionales (GLR) y su limitada flexibilidad financiera, no nos permite calificarlos por encima del soberano. Por otro lado, la perspectiva estable de la calificación en escala nacional refleja las políticas financieras, de deuda y de liquidez consolidada y prudente del Estado (particularmente durante 2020-2021 a pesar de la pandemia) y esperamos que así continúe en los próximos tres años.

Escenario negativo

Podríamos bajar nuestras calificaciones de Querétaro en los próximos 12 a 24 meses si bajamos las del soberano. También podríamos bajar las calificaciones si el marco institucional de los estados mexicanos se debilita, con transferencias federales más inciertas que limiten adicionalmente la flexibilidad fiscal del Estado. Podríamos bajar nuestras calificaciones en escala nacional si observáramos un deterioro sustancial en las cautelosas políticas fiscales de la administración, lo que podría dañar su desempeño fiscal, liquidez y niveles de deuda.

Escenario positivo

Podríamos revisar la perspectiva de la calificación en escala global a estable en los siguientes 12 a 24 meses si realizamos una acción similar sobre el soberano. Podríamos subir la calificación en escala nacional si el Estado de Querétaro mostrara una resiliencia económica y fiscal más fuerte que la del soberano.

Fundamento

Nuestras calificaciones en escala global de 'BBB' y en escala nacional de 'mxAA+' reflejan nuestra opinión sobre la gestión financiera prudente del Estado. A pesar de un fuerte choque económico, el sólido desempeño fiscal ha permitido al Estado acumular reservas de efectivo muy elevadas y pagar la totalidad de su deuda por anticipado. Sin embargo, el marco institucional cambiante y desequilibrado bajo el cual operan los estados mexicanos y los riesgos derivados de la calidad crediticia del soberano continúan pesando en nuestras calificaciones.

Una economía en crecimiento y una gestión financiera muy prudente mitigan las debilidades del marco institucional

Esperamos que la resiliente economía de Querétaro se recupere más rápidamente que el promedio nacional, a pesar del severo impacto de la pandemia de COVID-19 y los riesgos latentes de nuevos cierres potenciales. Por ejemplo, el empleo formal en el Estado ya se ha recuperado a su nivel anterior a la pandemia, lo que lo coloca en un mejor lugar frente a otros estados de México. Este es el resultado de un enfoque estratégico sostenido a través del cual el Estado estableció un modelo de crecimiento exitoso para fomentar la inversión privada, atraer flujos de inversión extranjera directa y diversificarse en sectores de alto crecimiento como comunicaciones, tecnología de la información y servicios relacionados.

Las nuevas oportunidades de inversión son un buen augurio para las expectativas económicas de Querétaro en los próximos años. Además de la industria manufacturera, el Estado también está atrayendo importantes inversiones en el sector de tecnología de la información y las comunicaciones. Por ejemplo, está expandiendo su red de centros de datos, aprovechando su infraestructura moderna y capital humano. Las oportunidades derivadas del Tratado entre México, Estados Unidos y Canadá (T-MEC) también podrían permitir nuevas inversiones en Querétaro y la región del Bajío en el mediano plazo. Por ello, esperamos que la economía del Estado se desempeñe mejor que el promedio nacional, a pesar de la menor confianza general del sector privado en México. Estimamos el producto interno bruto (PIB) per cápita del Estado en alrededor de US\$9,500 en 2020, por encima del promedio nacional de alrededor de US\$8,300.

Prevemos una transición política fluida después de las elecciones de junio pasado para el gobernador y los alcaldes de todo el Estado, y una amplia continuidad en las políticas financieras cautelosas, reflejadas en el prepago de deuda, mantenimiento de una liquidez alta y reducción de la deuda con los proveedores. El Partido Acción Nacional (PAN) logró sólidos resultados electorales tanto a nivel estatal como municipal, y Mauricio Kuri asumirá la gubernatura en octubre. Esperamos continuidad en políticas financieras sólidas porque el equipo técnico de la administración tiene un historial establecido de prudencia fiscal. La administración financiera de Querétaro ha podido identificar rápidamente el gasto excesivo y aplicar medidas eficientes de generación de ingresos y reasignación de gastos. Al mismo tiempo, ha mostrado voluntad para abordar cuestiones estructurales complejas como la carga por las pensiones con la aprobación de una reforma en 2015.

Al igual que el resto de los estados mexicanos, Querétaro opera bajo un marco institucional que consideramos como en evolución y desbalanceado con una tendencia al debilitamiento. Si bien el sistema ha mejorado los resultados fiscales y la transparencia en el pasado, consideramos que las transferencias federales más bajas o inciertas podrían afectar las finanzas de los estados mexicanos en 2021-2023, especialmente dadas sus restricciones de flexibilidad de ingresos. El magro apoyo fiscal del gobierno federal en respuesta al impacto combinado de la pandemia de COVID-19 y los menores ingresos petroleros han generado incertidumbre sobre la capacidad de los estados para abordar las presiones fiscales en los próximos dos años, lo que se refleja en un marco institucional debilitado.

Los sólidos resultados fiscales han llevado a una acumulación de efectivo muy alta y a que el Estado pague el total de la deuda por adelantado

Las prudentes políticas financieras de Querétaro han proporcionado suficiente protección para contener las presiones fiscales producidas por la pandemia, con lo que registró superávits operativos mejores de lo esperado en 2020 y a la primera mitad de 2021. Prevemos que su desempeño presupuestal mejorará gradualmente a medida que la economía se recupere. En medio de la pandemia, el Estado proporcionó medidas de desgravación fiscal y financió el gasto social mediante reasignaciones presupuestarias. Por ejemplo, construyó un hospital dedicado principalmente al tratamiento de COVID-19 que fue financiado conjuntamente por el gobierno estatal y federal. Proyectamos que Querétaro tendrá un superávit operativo sólido en los próximos tres años de alrededor del 11% de los ingresos operativos, explicado en parte por una sólida recaudación de ingresos propios en comparación con otros estados mexicanos.

Sin embargo, consideramos que Querétaro afronta restricciones presupuestarias dado que más del 80% de sus ingresos son transferencias federales, aunque es algo menos dependiente de estas que los estados mexicanos con calificaciones más bajas. Esta confianza quedó ilustrada por el hecho de que los gastos extraordinarios relacionados con la pandemia en 2020 se cubrieron parcialmente por un fondo federal de estabilización (FEIEF), que compensó los déficits de ingresos de aproximadamente el 3.5% de los ingresos operativos. Proyectamos una posible volatilidad derivada de las transferencias del gobierno federal, particularmente en lo que respecta a los fondos para fines específicos que el gobierno federal está desmantelando actualmente. Sin embargo, Querétaro ha implementado medidas para aumentar sus ingresos tributarios y ha identificado gastos excesivos para mantener bajo control su desempeño fiscal.

Consideramos que la reforma de pensiones que Querétaro aprobó en 2015 estabilizó los costos de las pensiones incluso sin haber implementado contribuciones del empleado o empleador. Los costos relacionados con las pensiones representan actualmente alrededor del 1.8% del presupuesto del Estado anualmente y se mantendrán estables durante los próximos años.

En términos de gastos de capital (capex), esperamos que la administración entrante continúe ejecutando obras de infraestructura, ya sea directamente por el Estado, a través de entidades descentralizadas o a través de los municipios. Nuestro escenario base considera el supuesto de que las obras públicas totales se mantendrán alrededor de MXN5, 000 millones anuales, principalmente relacionadas con carreteras, transporte público, atención médica e infraestructura educativa. Utilizando estos supuestos, estimamos que los déficits después de gasto de inversión serán de aproximadamente el 2.3% de los ingresos totales para los próximos tres años.

Dados sus resultados fiscales históricamente sólidos, Querétaro ha acumulado reservas de efectivo muy altas y canceló su deuda anticipadamente. Las reservas de efectivo equivalen a más del 12% de los ingresos operativos del Estado y esperamos que use estos fondos gradualmente para financiar proyectos de infraestructura y como ahorros preventivos contra posibles shocks adicionales. En nuestra opinión, el acceso de Querétaro a la liquidez externa es satisfactorio, debido al potencialmente amplio grupo de bancos locales a los que podría recurrir en caso de ser necesario.

La administración saliente había estado prepagando su deuda por adelantado durante los últimos años y liquidó por completo, en junio de 2021, su único préstamo a largo plazo pendiente.

Querétaro es ahora uno de los únicos dos estados de México que tiene cero deuda. Nuestro escenario base no incluye ninguna deuda nueva en los próximos tres años.

- **Proceso de Mejora**

Durante el periodo que se informa, se atendieron diversas observaciones y recomendaciones emitidas por parte de entidades fiscalizadoras, lo que ha dado como resultado, una mejora en los procesos de control interno, alguna de ellas se han plasmado en diversos instrumentos administrativos, como en Manuales de Procedimientos, y en el Manual de Contabilidad Gubernamental del Poder Ejecutivo del Estado de Querétaro, con el fin de alcanzar un mejor desempeño y transparencia en las actividades gubernamentales.

La cuenta de Otros Activos no Circulantes se mantiene en un proceso continuo de revisión y depuración.

Adicionalmente, se continúa llevando a cabo una revisión profunda a la base de datos a efecto de analizar y determinar áreas de oportunidad y mejoras.

- **Información por Segmentos**


Para el periodo que se reporta, no existe información referente a segmentos por revelar.

- **Eventos Posteriores al Cierre**


Para el periodo que se reporta, no existen eventos posteriores a revelar.

- **Partes Relacionadas**

Para el presente informe al 31 de diciembre del 2021, no existen partes relacionadas que pudieran ejercer influencia significativa sobre la toma de decisiones financieras y operativas.



L.A. Gustavo Arturo Leal Maya
Secretario de Finanzas




C.P. Ana Laura Oviedo Terrazas
Directora de Contabilidad

Bajo protesta de decir verdad declaramos que los Estados Financieros y sus notas, son razonablemente correctos y son responsabilidad del emisor.

PODER EJECUTIVO DEL ESTADO DE QUERETARO
Cuenta Pública
Ejercicio 2021
ESTADO ANALITICO DEL ACTIVO
Del 01 de enero al 31 de diciembre de 2021
(Pesos)

Concepto	Saldo Inicial 1	Cargos del Periodo 2	Abonos del Periodo 3	Saldo Final 4 (1+2-3)	Variación del Periodo (4 - 1)
ACTIVO	63,764,272,676	96,528,263,814	97,210,032,322	63,075,900,107	(688,306,509)
Activo Circulante	4,571,616,840	88,209,778,231	88,914,653,658	3,866,741,414	(704,875,426)
Efectivo y Equivalentes	4,472,684,688	75,470,511,721	76,130,367,247	3,812,829,163	(659,855,526)
Derechos a Recibir Efectivo o Equivalentes	50,860,357	12,574,392,709	12,619,155,250	6,097,816	(44,762,541)
Derechos a Recibir Bienes o Servicios	42,696,310	159,459,867	155,239,760	46,916,418	4,220,108
Inventarios	62,600	3,752,534	3,815,134	0	(62,600)
Almacenes	5,312,885	1,661,400	6,076,267	898,018	(4,414,867)
Estimación por Pérdida o Deterioro de Activos Circulantes	0	0	0	0	0
Otros Activos Circulantes	0	0	0	0	0
Activo No Circulante	59,192,655,836	8,318,487,582	8,301,978,665	59,209,164,754	16,508,917
Inversiones Financieras a Largo Plazo	26,113,959,678	2,508,955,848	2,318,177,499	26,304,738,028	190,778,350
Derechos a Recibir Efectivo o Equivalentes a Largo Plazo	0	30,125,394	0	30,125,394	30,125,394
Bienes Inmuebles, Infraestructura y Construcciones en Proceso	10,417,560,930	883,172,016	5,185,263,812	6,115,469,134	(4,302,091,796)
Bienes Muebles	2,721,727,733	214,678,993	283,141,608	2,653,265,118	(68,462,615)
Activos Intangibles	220,123,970	11,351,237	49,837,139	181,638,068	(38,485,902)
Depreciación, Deterioro y Amortización Acumulada de Bienes	(1,145,134,062)	98,775,827	258,448,863	(1,304,807,099)	(159,673,037)
Activos Diferidos	0	0	0	0	0
Estimación por Pérdida o Deterioro de Activos no Circulantes	0	0	0	0	0
Otros Activos no Circulantes	20,864,417,588	4,571,428,269	207,109,745	25,228,736,112	4,364,318,524


L.A. GUSTAVO ARTURO LEAL MAYA
SECRETARIO DE FINANZAS


G.P. ANA LAURA OVIEDO TERRAZAS
DIRECTORA DE CONTABILIDAD

Bajo protesta de decir verdad declaramos que los Estados Financieros y sus notas, son razonablemente correctos y son responsabilidad del emisor.

PODER EJECUTIVO DEL ESTADO DE QUERETARO
Cuenta Pública
Ejercicio 2021
ESTADO ANALÍTICO DE LA DEUDA Y OTROS PASIVOS
Del 01 de enero al 31 de diciembre de 2021
(Pesos)

Denominación de las Deudas	Moneda de Contratación	Institución o País Acreedor	Saldo Inicial del Periodo	Saldo Final del Periodo
DEUDA PÚBLICA				
Corto Plazo				
Deuda Interna				
Instituciones de Crédito	Pesos Mexicanos	BBVA Bancomer	92,349,380	0
Títulos y Valores			92,349,380	0
Arrendamientos Financieros			0	0
Deuda Externa				
Organismos Financieros Internacionales			0	0
Deuda Bilateral			0	0
Títulos y Valores			0	0
Arrendamientos Financieros			0	0
SubTotal Corto Plazo			92,349,380	0
Largo Plazo				
Deuda Interna				
Instituciones de Crédito	Pesos Mexicanos	BBVA Bancomer	72,422,769	0
Títulos y Valores			72,422,769	0
Arrendamientos Financieros			0	0
Deuda Externa				
Organismos Financieros Internacionales			0	0
Deuda Bilateral			0	0
Títulos y Valores			0	0
Arrendamientos Financieros			0	0
SubTotal Largo Plazo			72,422,769	0
Otros Pasivos			382,883,381	583,593,223
Total Deuda y Otros Pasivos			547,655,531	583,593,223

L.A. GUSTAVO ARTURO LEAL MAYA
SECRETARIO DE FINANZAS

C.P. ANA LAURA OVIEDO TERRAZAS
DIRECTORA DE CONTABILIDAD

Bajo protesta de decir verdad declaramos que los Estados Financieros y sus notas, son razonablemente correctos y son responsabilidad del emisor.

PODER EJECUTIVO DEL ESTADO DE QUERETARO
Cuenta Pública
Ejercicio 2021
ESQUEMAS BURSÁTILES
Del 01 de enero al 31 de diciembre de 2021
(Pesos)

NO APLICA PARA EL PODER EJECUTIVO DEL ESTADO DE QUERETARO

PODER EJECUTIVO DEL ESTADO DE QUERETARO
Cuenta Pública
Ejercicio 2021
COBERTURAS FINANCIERAS
Del 01 de enero al 31 de diciembre de 2021
(Pesos)

NO APLICA PARA EL PODER EJECUTIVO DEL ESTADO DE QUERETARO



PODER EJECUTIVO DEL ESTADO DE QUERÉTARO

**Estados presupuestales dictaminados
por el año que terminó el 31 de
Diciembre de 2021 e informe de
los auditores independientes del
11 de Febrero de 2022.**

Querétaro, Qro. Febrero 2022



PODER EJECUTIVO DEL ESTADO DE QUERÉTARO.

Informe de auditores independiente y estados presupuestarios 2021

Contenido

- a) Opinión Independiente
- b) Estado Analítico de Ingresos;
- c) Estado Analítico del Ejercicio del Presupuesto de Egresos con las siguientes clasificaciones:
 - 1. Por Objetivo del Gasto (Capítulo y Concepto)
 - 2. Económica (por Tipo de Gasto)
 - 3. Administrativa (Por unidad administrativa)
 - 4. Funcional (Finalidad y Función)
 - 5. Por Fuente de Financiamiento
 - 6. Por Fondos
- d) Endeudamiento Neto
- e) Intereses de la Deuda
- f) Información programática con la siguiente desagregación:
 - 1. Gasto por categoría programática
 - 2. Programas y proyectos de inversión
 - 3. Indicadores de resultados
- g) Indicadores de Postura Fiscal.



INFORME DE LOS AUDITORES INDEPENDIENTES

A LA SECRETARIA DE LA CONTRALORIA DEL PODER EJECUTIVO DEL ESTADO DE QUERÉTARO PRESENTE

Opinión

Hemos auditado los Estados e información presupuestaria del PODER EJECUTIVO DEL ESTADO DE QUERÉTARO (la Entidad), correspondientes al ejercicio presupuestario comprendido del 1 de enero al 31 de diciembre de 2021, que comprenden el Estado analítico de ingresos en su clasificación económica y por fuente de financiamiento, Estado analítico del ejercicio del presupuesto de egresos clasificación por objeto del gasto (capítulo y concepto), Estado analítico del ejercicio del presupuesto de egresos clasificación económica (por tipo de gasto), Estado analítico del ejercicio del presupuesto de egresos clasificación administrativa, Estado analítico del ejercicio del presupuesto de egresos clasificación funcional (finalidad y función), Informe de Endeudamiento neto, Informe de intereses de la deuda, Información del gasto por categoría programática, Informe de programas y proyectos de inversión, Informe de indicadores de resultados e Informe de Indicadores de postura fiscal.

En nuestra opinión, los Estados e información presupuestaria adjuntos del PODER EJECUTIVO DEL ESTADO DE QUERÉTARO, mencionados en el párrafo anterior, están preparados, en todos los aspectos materiales, que incluye el revisar y emitir los informes pertinentes respecto del cumplimiento de la Entidad con lo establecido en la Ley General de Contabilidad Gubernamental (LGCG), Marco Conceptual de Contabilidad Gubernamental, Postulados Básicos de Contabilidad Gubernamental y demás normatividad emitida por el Consejo Nacional de Armonización Contable (CONAC) para la emisión de información presupuestaria que aplicarán los Entes Públicos incluidos los Postulados Básicos de Contabilidad Gubernamental, así como en la Ley para el Manejo de los Recursos Públicos del Estado de Querétaro y con las disposiciones normativas aplicables en materia de control interno.



Fundamento de la opinión

Hemos llevado a cabo nuestra auditoría de conformidad con las Normas Internacionales de Auditoría (NIA) que son consistentes con los principios fundamentales de las Normas Profesionales de Auditoría del Sistema Nacional de Fiscalización. Nuestras responsabilidades, de acuerdo con estas normas, se describen con más detalle en la sección "Responsabilidades del auditor para la auditoría de los Estados financieros" de nuestro informe. Somos independientes de la Entidad de conformidad con el Código de Ética Profesional del Instituto Mexicano de Contadores Públicos, A. C. (Código de Ética Profesional), junto con los requerimientos de ética que son aplicables a nuestras auditorías de los Estados financieros en México, y hemos cumplido con las demás responsabilidades de ética de conformidad con esos requerimientos y con el Código de Ética Profesional. Consideramos que la evidencia de auditoría que hemos obtenido proporciona una base suficiente y adecuada para nuestra opinión.

Base de preparación contable y utilización de este informe

Los Estados e información presupuestaria adjuntos, fueron preparados para cumplir con los requerimientos normativos gubernamentales a que está sujeta la Entidad, los cuales están preparados de conformidad con los criterios contenidos en el Manual de Contabilidad Gubernamental, las disposiciones relativas a la LGCG y las normas y metodologías para la emisión de la información financiera presupuestaria del Ente Público y características de sus notas emitidas por el CONAC así como en la Ley para el Manejo de los Recursos Públicos del Estado de Querétaro; consecuentemente, éstos pueden no ser apropiados para otra finalidad. La Entidad presenta por separado los estados financieros e información contable consolidados en cumplimiento a la normatividad emitida por el CONAC, por los cuales no emitimos opinión alguna sobre dichos estados financieros e información contable consolidados. Nuestra opinión no se modifica por esta cuestión.

Párrafo de énfasis. - Contingencia sanitaria por Pandemia COVID-19

Sin que implique salvedades en nuestra opinión, llamamos la atención sobre lo señalado en la Nota "Panorama económico y financiero" de Gestión Administrativa de los estados financieros adjuntos, en la que se describen algunas acciones del Poder Ejecutivo del Estado de Querétaro, como resultado del confinamiento de la sociedad a causa de la Pandemia COVID-19 provocada por el virus SARS-CoV2, los cuales no afectaron la situación y desempeño financiero de la Entidad. Esta consideración se presenta de manera general para conocimiento de los lectores de los estados financieros.



Otra cuestión

La Administración del Poder Ejecutivo del Estado de Querétaro ha preparado un juego de Estados financieros al 31 de diciembre de 2021 y por el año que terminó en esa fecha, de conformidad con las disposiciones en materia de información financiera que están establecidas en la Ley General de Contabilidad Gubernamental, sobre los cuales emitimos una opinión con salvedades con fecha 11 de febrero de 2022, conforme a las Normas Internacionales de Auditoría.

Otra cuestión

Con fecha 1 de octubre de 2021, el Poder Ejecutivo del Estado de Querétaro realizó la transición constitucional gubernamental por cambio de administración, asumiendo el encargo de Gobernador Constitucional del Estado de Querétaro el C. Mauricio Kuri González por el periodo 2021 – 2027.

Responsabilidades de la administración y de los encargados del gobierno de la Entidad sobre los Estados e información financiera presupuestaria

La Administración es responsable de la preparación de los Estados e información financiera presupuestaria adjuntos de conformidad con las disposiciones relativas a la Ley General de Contabilidad Gubernamental, las normas y metodologías para la emisión de la información financiera y estructura de los Estados financieros básicos del ente público y características de sus notas emitidas por el Consejo Nacional de Armonización Contable (CONAC) y en la Ley para el Manejo de los Recursos Públicos del Estado de Querétaro, y del control interno que la Administración consideró necesario para permitir la preparación de Estados financieros libres de incorrección material debida a fraude o error.

En la preparación de los Estados financieros, la Administración es responsable de la valoración de la capacidad de la Entidad para continuar operando como una entidad en funcionamiento, revelando, en su caso, las cuestiones relativas a la Entidad en funcionamiento y utilizando las bases contables aplicables a una entidad en funcionamiento, a menos que la administración tenga la intención de liquidar la Entidad o cesar sus operaciones, o bien no exista una alternativa realista.

Los encargados del gobierno de la Entidad son responsables de la supervisión del proceso de información financiera presupuestaria de la Entidad.



Responsabilidades del auditor sobre la auditoría de los Estados e información financiera presupuestaria

Nuestros objetivos son obtener una seguridad razonable sobre de que los Estados e información financiera presupuestaria, en su conjunto, se encuentran libres de incorrección material, debido a fraude o error, y emitir un informe de auditoría que contiene nuestra opinión. Seguridad razonable es un alto nivel de seguridad, pero no es una garantía, de que una auditoría realizada de conformidad con las Normas Internacionales de Auditoría siempre detecte una incorrección material cuando existe. Las incorrecciones pueden deberse a fraude o error y son consideradas materiales si individualmente, o en su conjunto, puede preverse razonablemente que influyan en las decisiones económicas que los usuarios hacen basándose en los Estados e información financiera presupuestaria.

Como parte de una auditoría de conformidad con las Normas Internacionales de Auditoría, aplicamos nuestro juicio profesional y mantenemos una actitud de escepticismo profesional durante toda la auditoría. También:

- Identificamos y evaluamos los riesgos de incorrección material en los Estados e información financiera presupuestaria, debida a fraude o error, diseñamos y aplicamos los procedimientos de auditoría para responder a esos riesgos y obtener evidencia de auditoría suficiente y apropiada para obtener una base para nuestra opinión. El riesgo de no detectar una incorrección material debida a fraude es mayor que en el caso de una incorrección material, ya que el fraude puede implicar colusión, falsificación, manifestaciones intencionalmente erróneas, omisiones intencionales o la anulación del control interno.
- Obtenemos conocimiento del control interno importante para la auditoría con el fin de diseñar los procedimientos de auditoría que consideramos adecuados en las circunstancias, y no con la finalidad de expresar una opinión sobre la eficacia del control interno de la Entidad.
- Evaluamos lo apropiado de las políticas contables utilizadas y la razonabilidad de las estimaciones contables, así como las revelaciones hechas por la administración de la Entidad.



- Concluimos sobre lo apropiado del uso de la administración de las bases contables aplicables a una entidad en funcionamiento y, con base en la evidencia de auditoría obtenida, concluimos sobre si existe o no una incertidumbre importante relacionada con eventos o con condiciones que pueden originar dudas significativas sobre la capacidad de la Entidad para continuar como entidad en funcionamiento. Si concluimos que existe una incertidumbre importante, se nos requiere que llamemos la atención en nuestro informe de auditoría sobre la correspondiente información revelada en los Estados financieros o, si dicha revelación es insuficiente, que expresemos una opinión modificada. Nuestras conclusiones se basan en la evidencia de auditoría obtenida hasta la fecha de nuestro informe. Sin embargo, hechos o condiciones futuras pueden ser causa de que la Entidad deje de ser una entidad en funcionamiento.

Nos comunicamos con los responsables del Gobierno de la Entidad en relación, entre otras cuestiones, con el alcance planeado y el momento de realización de la auditoría y los hallazgos importantes de la auditoría, así como cualquier deficiencia significativa en el control interno que identificamos durante nuestra auditoría.

**SERVICIOS DE AUDITORÍAS INTEGRALES Y
ASESORÍA ADMINISTRATIVA, S.C.**

C.P.C. Jorge Alberto Valadares Hernández
Socio Auditor

11 de febrero de 2022.

PODER EJECUTIVO DEL ESTADO DE QUERETARO

Cuenta Pública

Ejercicio 2021

ESTADO ANALÍTICO DE INGRESOS

Del 01 de enero al 31 de diciembre de 2021

(Pesos)

RUBRO DE INGRESOS	Ingreso					Diferencia (6 = 5 - 1)
	Estimado	Ampliaciones y Reducciones	Modificado	Devengado	Recaudado	
	(1)	(2)	(3 = 1 + 2)	(4)	(5)	
Impuestos	2,758,155,904	648,571,567	3,406,727,471	3,406,727,471	3,406,727,471	648,571,567
Cuotas y Aportaciones de Seguridad Social	0	0	0	0	0	0
Contribuciones de Mejoras	0	0	0	0	0	0
Derechos	1,337,126,764	376,407,814	1,713,534,578	1,713,534,578	1,713,534,578	376,407,814
Productos	147,373,507	87,123,540	234,497,047	234,497,047	234,497,047	87,123,540
Aprovechamientos	139,178,117	88,874,895	228,053,012	228,053,012	228,053,012	88,874,895
Ingresos por Venta de Bienes, Prestación de Servicios y Otros Ingresos	0	0	0	0	0	0
Participaciones, Aportaciones, Convenios, Incentivos Derivados de la Colaboración Fiscal y Fondos Distintos de Aportaciones	31,844,768,692	2,169,441,285	34,014,209,977	34,014,209,977	34,014,209,977	2,169,441,285
Transferencias, Asignaciones, Subsidios y Subvenciones, y Pensiones y Jubilaciones	0	0	0	0	0	0
Ingresos Derivados de Financiamientos	0	0	0	0	0	0
Total	36,226,602,984	3,370,419,101	39,597,022,085	39,597,022,085	39,597,022,085	3,370,419,101
				Ingresos excedentes		

Estado Analítico de Ingresos Por Fuente de Financiamiento	Ingreso					Diferencia (6 = 5 - 1)
	Estimado	Ampliaciones y Reducciones	Modificado	Devengado	Recaudado	
	(1)	(2)	(3 = 1 + 2)	(4)	(5)	
Ingresos del Poder Ejecutivo Federal o Estatal y de los Municipios	36,226,602,984	3,370,419,101	39,597,022,085	39,597,022,085	39,597,022,085	3,370,419,101
Impuestos	2,758,155,904	648,571,567	3,406,727,471	3,406,727,471	3,406,727,471	648,571,567
Cuotas y Aportaciones de Seguridad Social	0	0	0	0	0	0
Contribuciones de Mejoras	0	0	0	0	0	0
Derechos	1,337,126,764	376,407,814	1,713,534,578	1,713,534,578	1,713,534,578	376,407,814
Productos ¹	147,373,507	87,123,540	234,497,047	234,497,047	234,497,047	87,123,540
Aprovechamientos ²	139,178,117	88,874,895	228,053,012	228,053,012	228,053,012	88,874,895
Participaciones, Aportaciones, Convenios, Incentivos Derivados de la Colaboración Fiscal y Fondos Distintos de Aportaciones	31,844,768,692	2,169,441,285	34,014,209,977	34,014,209,977	34,014,209,977	2,169,441,285
Transferencias, Asignaciones, Subsidios y Subvenciones, y Pensiones y Jubilaciones	0	0	0	0	0	0
Ingresos de los Entes Públicos de los Poderes Legislativo y Judicial, de los Órganos Autónomos y del Sector Paraestatal o Paramunicipal, así como de las Empresas Productivas del Estado	0	0	0	0	0	0
Cuotas y Aportaciones de Seguridad Social	0	0	0	0	0	0
Productos ¹	0	0	0	0	0	0
Ingresos por Venta de Bienes, Prestación de Servicios y Otros Ingresos ³	0	0	0	0	0	0
Transferencias, Asignaciones, Subsidios y Subvenciones, y Pensiones y Jubilaciones	0	0	0	0	0	0
Ingresos derivados de financiamientos	0	0	0	0	0	0
Ingresos Derivados de Financiamientos	0	0	0	0	0	0
Total	36,226,602,984	3,370,419,101	39,597,022,085	39,597,022,085	39,597,022,085	3,370,419,101
				Ingresos excedentes		

1 Incluye intereses que generan las cuentas bancarias de los entes públicos en productos.

2 Incluye donativos en efectivo del Poder Ejecutivo, entre otros aprovechamientos.

3 Se refiere a los ingresos propios obtenidos por los Poderes Legislativo y Judicial, los Órganos Autónomos y las entidades de la administración pública paraestatal y paramunicipal, por sus actividades diversas no inherentes a su operación que generan recursos y que no sean ingresos por venta de bienes o prestación de servicios, tales como donativos en efectivo, entre otros.

PODER EJECUTIVO DEL ESTADO DE QUERETARO
Cuenta Pública
Ejercicio 2021
ESTADO ANALÍTICO DEL EJERCICIO DEL PRESUPUESTO DE EGRESOS
CLASIFICACIÓN POR OBJETO DEL GASTO (CAPÍTULO Y CONCEPTO)
Del 01 de enero al 31 de diciembre de 2021
(Pesos)

Concepto	Egresos					Subejercicio 6 = (3 - 4)
	Aprobado	Ampliaciones / (Reducciones)	Modificado	Devengado	Pagado	
	1	2	3 = (1 + 2)	4	5	
Servicios Personales	2,547,027,613	(65,987,460)	2,481,040,153	2,481,040,153	2,397,509,607	0
Remuneraciones al personal de carácter permanente	1,213,292,517	(78,182,423)	1,135,110,094	1,135,110,094	1,111,518,422	0
Remuneraciones al personal de carácter transitorio	141,451,450	7,286,945	148,738,395	148,738,395	147,144,571	0
Remuneraciones adicionales y especiales	425,462,090	(42,837,954)	382,624,136	382,624,136	362,417,169	0
Seguridad social	293,197,519	(12,271,088)	280,926,431	280,926,431	249,430,841	0
Otras prestaciones sociales y económicas	407,277,441	84,246,750	491,524,191	491,524,191	484,881,698	0
Previsiones	16,087,899	(16,087,899)	0	0	0	0
Pago de estímulos a servidores públicos	50,258,697	(8,141,792)	42,116,905	42,116,905	42,116,905	0
Materiales y suministros	252,453,328	(44,814,723)	207,638,605	195,598,133	191,877,273	12,040,472
Materiales de administración, emisión de documentos y artículos oficiales	80,067,412	(45,350,010)	34,717,402	34,709,399	32,467,923	8,003
Alimentos y utensilios	11,634,811	(994,525)	10,640,286	10,640,286	10,364,329	0
Materias primas y materiales de producción y comercialización	3,984,341	(3,140,615)	843,726	843,726	843,726	0
Materiales y artículos de construcción y de reparación	8,846,875	7,813,226	16,660,101	16,660,101	16,430,560	0
Productos químicos, farmacéuticos y de laboratorio	5,907,292	(3,817,160)	2,090,132	2,090,132	2,083,519	0
Combustibles, lubricantes y aditivos	76,419,814	(4,246,491)	72,173,323	61,786,920	61,786,920	10,386,403
Vestuario, blancos, prendas de protección y artículos deportivos	27,833,346	7,101,209	34,934,555	33,717,632	33,636,891	1,216,923
Materiales y suministros para seguridad	65,500	2,702,915	2,768,415	2,395,266	2,395,266	373,148
Herramientas, refacciones y accesorios menores	37,693,937	(4,883,273)	32,810,664	32,754,670	31,868,139	55,994
Servicios generales	1,191,858,207	142,784,002	1,334,642,209	1,321,590,357	1,291,678,474	13,051,852
Servicios básicos	91,707,702	(19,233,081)	72,474,621	72,474,621	72,417,454	0
Servicios de arrendamiento	69,115,617	(1,190,507)	67,925,110	67,925,110	66,933,124	0
Servicios profesionales, científicos, técnicos y otros servicios	365,448,575	10,602,546	376,051,121	368,294,010	357,526,952	7,757,111
Servicios financieros, bancarios y comerciales	68,400,151	(141,949)	68,258,202	64,256,806	63,726,708	4,001,397
Servicios de instalación, reparación, mantenimiento y conservación	123,876,445	112,180,113	236,056,558	236,037,065	224,350,610	19,494
Servicios de comunicación social y publicidad	259,022,441	27,646,287	286,668,728	286,668,728	286,668,728	0
Servicios de traslado y viáticos	14,590,327	(3,758,402)	10,831,925	10,831,925	10,799,015	0
Servicios oficiales	121,954,589	12,820,763	134,775,352	133,501,501	133,353,137	1,273,851
Otros servicios generales	77,742,360	3,858,232	81,600,592	81,600,592	75,902,747	0
Transferencias, asignaciones, subsidios y otras ayudas	25,143,834,456	2,253,193,873	27,397,028,329	25,807,676,901	25,783,993,155	1,589,351,428
Transferencias internas y asignaciones al sector público	3,266,914,873	42,759,793	3,309,674,666	3,309,674,666	3,302,684,776	0
Transferencias al resto del sector público	20,401,518,841	1,107,004,255	21,508,523,096	20,229,136,440	20,229,136,440	1,279,386,656
Subsidios y subvenciones	120,006,452	15,312,061	135,318,513	135,318,513	135,318,513	0
Ayudas sociales	540,930,463	953,405,571	1,494,336,034	1,184,371,262	1,184,371,262	309,964,772
Pensiones y jubilaciones	814,463,827	134,712,193	949,176,020	949,176,020	932,482,163	0
Transferencias a fideicomisos, mandatos y otros análogos	0	0	0	0	0	0
Transferencias a la seguridad social	0	0	0	0	0	0
Donativos	0	0	0	0	0	0
Transferencias al exterior	0	0	0	0	0	0
Bienes muebles, inmuebles e intangibles	148,642,666	27,799,554	176,442,220	168,806,521	159,886,228	7,635,700
Mobiliario y equipo de administración	55,249,638	(2,660,531)	52,589,107	49,360,535	44,491,774	3,228,572
Mobiliario y equipo educacional y recreativo	1,546,154	1,664,679	3,210,833	3,158,555	3,158,555	52,278
Equipo e instrumental médico y de laboratorio	42,000	1,757,694	1,799,694	1,799,694	1,799,694	0

PODER EJECUTIVO DEL ESTADO DE QUERETARO
Cuenta Pública
Ejercicio 2021
ESTADO ANALÍTICO DEL EJERCICIO DEL PRESUPUESTO DE EGRESOS
CLASIFICACIÓN POR OBJETO DEL GASTO (CAPÍTULO Y CONCEPTO)
Del 01 de enero al 31 de diciembre de 2021
(Pesos)

Concepto	Egresos					Subejercicio
	Aprobado	Ampliaciones / (Reducciones)	Modificado	Devengado	Pagado	
	1	2	3 = (1 + 2)	4	5	
Vehículos y equipo de transporte	68,351,844	6,990,598	75,342,442	71,705,323	71,705,323	3,637,120
Equipo de defensa y seguridad	0	1,236,927	1,236,927	1,236,927	1,236,927	0
Maquinaria, otros equipos y herramientas	10,546,213	23,392,649	33,938,862	33,709,446	30,155,184	229,417
Activos biológicos	0	0	0	0	0	0
Bienes inmuebles	0	1,500,000	1,500,000	1,500,000	1,500,000	0
Activos intangibles	12,906,817	(6,082,463)	6,824,354	6,336,041	5,838,771	488,314
Inversión pública	579,671,340	893,568,299	1,473,239,639	373,334,995	373,334,995	1,099,904,644
Obra pública en bienes de dominio público	579,671,340	893,568,299	1,473,239,639	373,334,995	373,334,995	1,099,904,644
Obra pública en bienes propios	0	0	0	0	0	0
Proyectos productivos y acciones de fomento	0	0	0	0	0	0
Inversiones financieras y otras provisiones	21,893,023	(185,934)	21,707,090	21,707,090	21,707,090	0
Inversiones para el fomento de actividades productivas	0	0	0	0	0	0
Acciones y participaciones de capital	0	0	0	0	0	0
Compra de títulos y valores	0	0	0	0	0	0
Concesión de préstamos	0	0	0	0	0	0
Inversiones en fideicomisos, mandatos y otros análogos	21,893,023	(185,934)	21,707,090	21,707,090	21,707,090	0
Otras inversiones financieras	0	0	0	0	0	0
Provisiones para contingencias y otras erogaciones especiales	0	0	0	0	0	0
Participaciones y aportaciones	9,340,129,654	368,332,569	9,708,462,223	9,708,462,223	9,708,462,223	0
Participaciones	3,995,351,711	309,380,555	4,304,732,266	4,304,732,266	4,304,732,266	0
Aportaciones	2,191,348,427	2,041,326	2,193,389,753	2,193,389,753	2,193,389,753	0
Convenios	3,153,429,516	56,910,688	3,210,340,204	3,210,340,204	3,210,340,204	0
Deuda pública	100,590,481	67,737,649	168,328,130	168,328,130	168,328,130	0
Amortización de la deuda pública	93,997,410	70,774,740	164,772,150	164,772,150	164,772,150	0
Intereses de la deuda pública	6,593,071	(3,037,091)	3,555,980	3,555,980	3,555,980	0
Comisiones de la deuda pública	0	0	0	0	0	0
Gastos de la deuda pública	0	0	0	0	0	0
Costo por coberturas	0	0	0	0	0	0
Apoyos financieros	0	0	0	0	0	0
Adeudos de ejercicios fiscales anteriores (ADEFAS)	0	0	0	0	0	0
Total del Gasto	39,326,100,768	3,642,427,829	42,968,528,597	40,246,544,501	40,096,777,172	2,721,984,096

PODER EJECUTIVO DEL ESTADO DE QUERETARO
Cuenta Pública
Ejercicio 2021
ESTADO ANALÍTICO DEL EJERCICIO DEL PRESUPUESTO DE EGRESOS
CLASIFICACIÓN ECONÓMICA (POR TIPO DE GASTO)
Del 01 de enero al 31 de diciembre de 2021
(Pesos)

Concepto	Egresos					Subejercicio 6 = (3 - 4)
	Aprobado	Ampliaciones / (Reducciones)	Modificado	Devengado	Pagado	
	1	2	3 = (1 + 2)	4	5	
Gasto Corriente	33,604,428,827	3,132,893,263	36,737,322,090	34,262,785,069	34,138,631,890	2,474,537,022
Gasto de Capital	817,858,993	(5,332,922)	812,526,071	565,078,996	556,158,704	247,447,074
Amortización de la Deuda y Disminución de Pasivos	93,997,410	70,774,740	164,772,150	164,772,150	164,772,150	0
Pensiones y Jubilaciones	814,463,827	134,712,193	949,176,020	949,176,020	932,482,163	0
Participaciones	3,995,351,711	309,380,555	4,304,732,266	4,304,732,266	4,304,732,266	0
Total del Gasto	39,326,100,768	3,642,427,829	42,968,528,597	40,246,544,501	40,096,777,172	2,721,984,096

PODER EJECUTIVO DEL ESTADO DE QUERETARO
Cuenta Pública
Ejercicio 2021
ESTADO ANALÍTICO DEL EJERCICIO DEL PRESUPUESTO DE EGRESOS
CLASIFICACIÓN ADMINISTRATIVA
Del 01 de enero al 31 de diciembre de 2021
(Pesos)

Concepto	Egresos					Subejercicio 6 = (3 - 4)
	Aprobado 1	Ampliaciones / (Reducciones) 2	Modificado 3 = (1 + 2)	Devengado 4	Pagado 5	
1BGU. GUBERNATURA	7,486,970	279,255	7,766,225	7,766,225	7,608,569	0
3BGU. ENTIDADES PARAESTATALES DEL SECTOR GUBERNATURA	11,189,783	19,172,616	30,362,399	30,362,399	30,362,399	0
1JPA. SECRETARÍA PARTICULAR	81,975,703	11,435,091	93,410,794	93,410,794	90,762,531	0
1CCS. UNIDAD DE COMUNICACIÓN SOCIAL Y ATENCIÓN CIUDADANA	261,538,820	27,915,999	289,454,819	289,454,819	286,842,046	0
3CCS. ENTIDADES PARAESTATALES SECTOR COMUNICACIÓN SOCIAL	41,498,934	7,349,344	48,848,278	48,848,278	48,848,278	0
1GOB. SECRETARÍA DE GOBIERNO	251,911,825	(14,757,780)	237,154,045	237,154,045	230,784,896	0
2GOB. ÓRGANOS DESCONCENTRADOS SECTOR GOBIERNO	206,708,043	(5,446,707)	201,261,336	201,261,336	194,830,257	0
3GOB. ENTIDADES PARAESTATALES SECTOR GOBIERNO	1,054,950,607	23,646,547	1,078,597,154	1,078,597,154	1,078,597,154	0
4GOB. OBRAS Y ACCIONES DEL SECTOR GOBIERNO	0	366,397,425	366,397,425	345,993,285	345,993,285	20,404,140
1IPP. SECRETARÍA DE SEGURIDAD CIUDADANA	716,110,732	(81,342,265)	634,768,467	634,768,467	614,065,013	0
3IPP. ENTIDADES PARAESTATALES SECTOR SEGURIDAD CIUDADANA	57,952,947	0	57,952,947	57,952,947	57,952,947	0
4IPP. OBRAS Y ACCIONES DEL SECTOR SEGURIDAD CIUDADANA	0	188,746,482	188,746,482	183,622,542	183,601,025	5,123,940
1FIN. SECRETARÍA DE FINANZAS	691,921,838	(30,316,580)	661,605,258	661,605,258	642,246,211	0
2FIN. ÓRGANOS DESCONCENTRADOS Y OTRAS FIGURAS JURÍDICAS* SECTOR FINANZAS	5,770,465	(1,422,158)	4,348,307	4,348,307	4,153,296	0
4FIN. OBRAS Y ACCIONES DEL SECTOR FINANZAS	5,856,447,367	(5,577,400,078)	279,047,289	144,928,930	144,928,930	134,118,359
1CON. SECRETARÍA DE LA CONTRALORÍA	133,910,906	(9,990,286)	123,920,620	123,920,620	113,055,386	0
1DES. SECRETARÍA DE DESARROLLO SUSTENTABLE	134,119,004	(13,256,601)	120,862,403	120,862,403	116,591,177	0
3DES. ENTIDADES PARAESTATALES SECTOR DESARROLLO SUSTENTABLE	283,247,262	2,781,959	286,029,221	286,029,221	286,029,221	0
4DES. OBRAS Y ACCIONES DEL SECTOR DESARROLLO SUSTENTABLE	0	2,146,221,914	2,146,221,914	1,759,247,918	1,759,247,918	386,973,997
1AGR. SECRETARÍA DE DESARROLLO AGROPECUARIO	135,878,131	(10,586,509)	125,291,622	125,291,622	121,759,459	0
4AGR. OBRAS Y ACCIONES DEL SECTOR DESARROLLO AGROPECUARIO	0	218,243,943	218,243,943	217,917,392	217,917,392	326,551
1UOP. SECRETARÍA DE DESARROLLO URBANO Y OBRAS PÚBLICAS	182,692,951	9,327,986	192,020,937	192,020,937	187,438,563	0
3UOP. ENTIDADES PARAESTATALES SECTOR DESARROLLO URBANO Y OBRAS PÚBLICAS	16,686,778	2,676,471	19,363,249	19,363,249	19,363,249	0
4UOP. OBRAS Y ACCIONES DEL SECTOR DESARROLLO URBANO Y OBRAS PÚBLICAS	0	626,777,569	626,777,569	386,966,195	386,966,195	239,811,374
1EDU. SECRETARÍA DE EDUCACIÓN	197,248,770	(28,933,329)	168,315,441	168,315,441	165,422,100	0
2EDU. ÓRGANOS DESCONCENTRADOS Y OTRAS FIGURAS JURÍDICAS* SECTOR EDUCACIÓN	220,087,783	(3,348,902)	216,738,881	216,738,881	208,607,026	0
3EDU. ENTIDADES PARAESTATALES SECTOR EDUCACIÓN	12,704,846,506	487,643,017	13,192,489,523	13,192,489,523	13,192,489,523	0
4EDU. OBRAS Y ACCIONES DEL SECTOR EDUCACIÓN	270,736,897	1,962,480,942	2,233,217,839	503,506,246	503,506,246	1,729,711,593
1JUV. SECRETARÍA DE LA JUVENTUD	28,605,208	(1,828,057)	26,777,151	26,777,151	26,021,564	0
1TRA. SECRETARÍA DEL TRABAJO	112,740,453	(5,883,072)	106,857,381	106,857,381	103,467,968	0
TRA. OBRAS Y ACCIONES DEL SECTOR TRABAJO	0	16,530,683	16,530,683	16,530,683	16,530,683	0
1MTU. SECRETARÍA DE TURISMO	140,784,614	(7,119,770)	133,664,844	133,664,844	126,725,886	0
MTU. OBRAS Y ACCIONES DEL SECTOR TURISMO	0	22,051,723	22,051,723	20,777,872	20,777,872	1,273,851
1SAL. SECRETARÍA DE SALUD	10,753,711	(1,167,985)	9,585,726	9,585,726	9,350,500	0
2SAL. ÓRGANOS DESCONCENTRADOS SECTOR SALUD	10,881,842	190,184	11,072,026	11,072,026	10,688,137	0
3SAL. ENTIDADES PARAESTATALES DEL SECTOR SALUD	4,524,477,415	(27,100,350)	4,497,377,065	4,497,377,065	4,497,377,065	0
4SAL. OBRAS Y ACCIONES DEL SECTOR SALUD	0	832,843,524	832,843,524	832,843,524	832,843,524	0
1OMA. OFICIALÍA MAYOR	1,419,424,332	170,515,828	1,589,940,160	1,589,940,160	1,554,444,118	0
2OMA. ÓRGANOS DESCONCENTRADOS SECTOR OFICIALÍA MAYOR	3,134,134	(1,305,306)	1,828,828	1,828,828	1,759,505	0
4OMA. OBRAS Y ACCIONES DEL SECTOR OFICIALÍA MAYOR	0	31,783,562	31,783,562	31,783,562	31,783,562	0
1PLE. H. LEGISLATURA DEL ESTADO	328,826,525	8,500,000	337,326,525	337,326,525	337,326,525	0
1PJE. PODER JUDICIAL	949,545,336	116,999,039	1,066,544,375	1,066,544,375	1,066,544,375	0
1ORG. ORGANISMOS AUTÓNOMOS	1,661,946,685	8,042,867	1,669,989,552	1,669,989,552	1,669,989,552	0
1MUN. MUNICIPIOS	6,192,399,718	315,962,836	6,508,362,554	6,508,362,554	6,508,362,554	0
4MUN. OBRAS Y ACCIONES EN LOS MUNICIPIOS	0	1,107,125,288	1,107,125,288	1,081,126,578	1,081,126,578	25,998,710
2CON. ÓRGANOS DESCONCENTRADOS SECTOR DE CONTRALORÍA	5,482,149	(2,010,051)	3,472,098	3,472,098	3,373,730	0
1SDS. SECRETARÍA DE DESARROLLO SOCIAL	73,367,345	(8,105,878)	65,261,467	65,261,467	63,130,315	0
1BOG. JEFATURA DE GABINETE	39,607,675	(14,903,720)	24,703,955	24,703,955	23,793,349	0
4SDS. OBRAS Y ACCIONES DEL SECTOR DESARROLLO SOCIAL	0	662,445,725	662,445,725	484,204,144	483,698,318	178,241,581
5MTU. FIDEICOMISOS SECTOR TURISMO	21,893,023	(185,934)	21,707,090	21,707,090	21,707,090	0
4ORG. OBRAS Y ACCIONES DE ORGANISMOS AUTÓNOMOS	0	77,060,207	77,060,207	77,060,207	77,060,207	0
4JUV. OBRAS Y ACCIONES DEL SECTOR JUVENTUD	0	16,693,823	16,693,823	16,693,823	16,693,823	0
3SDS. ENTIDADES PARAESTATALES DEL SECTOR DESARROLLO SOCIAL	25,935,280	3,700,410	29,635,690	29,635,690	29,635,690	0
4CUL. OBRAS Y ACCIONES DEL SECTOR CULTURA	0	22,645,558	22,645,558	22,645,558	22,645,558	0
1CUL. SECRETARÍA DE CULTURA	156,971,205	(12,806,640)	144,164,565	144,164,565	140,662,037	0
2ORG. ORGANISMOS NO SECTORIZADOS	7,760,662	0	7,760,662	7,760,662	7,760,662	0
2TRA. ÓRGANOS DESCONCENTRADOS SECTOR TRABAJO	47,920,596	(10,814,852)	37,105,744	37,105,744	35,408,489	0
1PPC. SECRETARÍA DE PLANEACIÓN Y PARTICIPACIÓN CIUDADANA	0	1,000,857	1,000,857	1,000,857	859,559	0
2PPC. ÓRGANOS DESCONCENTRADOS SECTOR DE PLANEACIÓN Y PARTICIPACIÓN CIUDADANA	20,310,763	(311,100)	19,999,663	19,999,663	19,307,029	0
3BOG. COMISIONADO GENERAL DE ENTIDADES PARAESTATALES	14,373,943	0	14,373,943	14,373,943	14,373,943	0
2SDS. ÓRGANOS DESCONCENTRADOS SECTOR DESARROLLO SOCIAL	4,039,132	(2,416,938)	1,622,194	1,622,194	1,577,117	0
Total del Gasto	39,326,100,768	3,642,427,829	42,968,528,597	40,246,544,501	40,096,777,172	2,721,984,096

GOBIERNO ESTATAL DE QUERÉTARO
Cuenta Pública
Ejercicio 2021
ESTADO ANALÍTICO DEL EJERCICIO DEL PRESUPUESTO DE EGRESOS
CLASIFICACIÓN ADMINISTRATIVA
Del 01 de enero al 31 de diciembre de 2021
(Pesos)

Concepto	Egresos					Subejercicio 6 = (3 - 4)
	Aprobado	Ampliaciones / (Reducciones)	Modificado	Devengado	Pagado	
	1	2	3 = (1 + 2)	4	5	
Poder Ejecutivo	11,157,832,467	(2,285,536,507)	8,872,295,960	8,085,659,951	7,935,892,622	786,636,010
Poder Legislativo	328,826,525	8,500,000	337,326,525	337,326,525	337,326,525	0
Poder Judicial	949,545,336	116,999,039	1,066,544,375	1,066,544,375	1,066,544,375	0
Órganos Autónomos	1,661,946,685	75,453,075	1,737,399,760	1,737,399,760	1,737,399,760	0
COMISIÓN DE TRANSPARENCIA Y ACCESO A LA INFORMACIÓN PÚBLICA DEL ESTADO DE QUERÉTARO	21,110,605	0	21,110,605	21,110,605	21,110,605	0
DEFENSORÍA DE LOS DERECHOS HUMANOS DE QUERÉTARO	34,293,777	0	34,293,777	34,293,777	34,293,777	0
ENTIDAD SUPERIOR DE FISCALIZACIÓN DEL ESTADO	98,298,464	0	98,298,464	98,298,464	98,298,464	0
FISCALÍA GENERAL DEL ESTADO DE QUERÉTARO	946,312,851	67,410,207	1,013,723,058	1,013,723,058	1,013,723,058	0
INSTITUTO ELECTORAL DEL ESTADO DE QUERÉTARO	445,046,794	(1,072,470)	443,974,324	443,974,324	443,974,324	0
TRIBUNAL DE CONCILIACIÓN Y ARBITRAJE	24,025,294	6,115,337	30,140,631	30,140,631	30,140,631	0
TRIBUNAL DE JUSTICIA ADMINISTRATIVA DEL ESTADO DE QUERÉTARO	49,461,280	3,000,000	52,461,280	52,461,280	52,461,280	0
TRIBUNAL ELECTORAL DEL ESTADO DE QUERÉTARO	43,397,620	0	43,397,620	43,397,620	43,397,620	0
Entidades Paraestatales y Fideicomisos No Empresariales y No Financieros	19,035,550,037	4,303,924,098	23,339,474,135	21,430,124,759	21,430,124,759	1,909,349,376
Entidades Paraestatales Empresariales No Financieras con Participación Estatal Mayoritaria	0	0	0	0	0	0
Fideicomisos Empresariales No Financieros con Participación Estatal Mayoritaria	0	0	0	0	0	0
Sector Público Municipal	6,192,399,718	1,423,088,124	7,615,487,842	7,589,489,132	7,589,489,132	25,998,710
Total del Gasto	39,326,100,768	3,642,427,829	42,968,528,597	40,246,544,501	40,096,777,172	2,721,984,096

GOBIERNO ESTATAL DE QUERÉTARO
Cuenta Pública
Ejercicio 2021
ESTADO ANALÍTICO DEL EJERCICIO DEL PRESUPUESTO DE EGRESOS
CLASIFICACIÓN ADMINISTRATIVA
Del 01 de enero al 31 de diciembre de 2021
(Pesos)

Concepto	Egresos					Subejercicio 6 = (3 - 4)
	Aprobado 1	Ampliaciones / (Reducciones) 2	Modificado 3 = (1 + 2)	Devengado 4	Pagado 5	
Poder Ejecutivo	11,157,832,467	(2,285,536,507)	8,872,295,960	8,085,659,951	7,935,892,622	786,636,010
Poder Legislativo	328,826,525	8,500,000	337,326,525	337,326,525	337,326,525	0
Poder Judicial	949,545,336	116,999,039	1,066,544,375	1,066,544,375	1,066,544,375	0
Órganos Autónomos	1,661,946,685	75,453,075	1,737,399,760	1,737,399,760	1,737,399,760	0
Total del Gasto	14,098,151,013	(2,084,584,393)	12,013,566,620	11,226,930,610	11,077,163,282	786,636,010

No contempla transferencias a Municipios y Entidades Paraestatales.

PODER EJECUTIVO DEL ESTADO DE QUERETARO
Cuenta Pública
Ejercicio 2021
ESTADO ANALÍTICO DEL EJERCICIO DEL PRESUPUESTO DE EGRESOS
CLASIFICACIÓN ADMINISTRATIVA
Del 01 de enero al 31 de diciembre de 2021
(Pesos)

Concepto	Egresos					Subejercicio 6 = (3 - 4)
	Aprobado	Ampliaciones / (Reducciones)	Modificado	Devengado	Pagado	
	1	2	3 = (1 + 2)	4	5	
GUBERNATURA	7,486,970	279,255	7,766,225	7,766,225	7,608,569	0
SECRETARÍA PARTICULAR	81,975,703	11,435,091	93,410,794	93,410,794	90,762,531	0
UNIDAD DE COMUNICACIÓN SOCIAL Y ATENCIÓN CIUDADANA	261,538,820	27,915,999	289,454,819	289,454,819	286,842,046	0
SECRETARÍA DE GOBIERNO	458,619,868	(20,204,487)	438,415,381	438,415,381	425,615,153	0
SECRETARÍA DE SEGURIDAD CIUDADANA	716,110,732	(81,342,265)	634,768,467	634,768,467	614,065,013	0
SECRETARÍA DE FINANZAS	691,921,838	(30,316,580)	661,605,258	661,605,258	642,246,211	0
SECRETARÍA DE PLANEACIÓN Y FINANZAS	5,770,465	(1,422,158)	4,348,307	4,348,307	4,153,296	0
SECRETARÍA DE LA CONTRALORÍA	139,393,055	(12,000,337)	127,392,718	127,392,718	116,429,116	0
SECRETARÍA DE DESARROLLO SUSTENTABLE	134,119,004	(13,256,601)	120,862,403	120,862,403	116,591,177	0
SECRETARÍA DE DESARROLLO AGROPECUARIO	135,878,131	(10,586,509)	125,291,622	125,291,622	121,759,459	0
SECRETARÍA DE DESARROLLO URBANO Y OBRAS PÚBLICAS	182,692,951	9,327,986	192,020,937	192,020,937	187,438,563	0
SECRETARÍA DE EDUCACIÓN	417,336,553	(32,282,232)	385,054,321	385,054,321	374,029,125	0
SECRETARÍA DE LA JUVENTUD	28,605,208	(1,828,057)	26,777,151	26,777,151	26,021,564	0
SECRETARÍA DEL TRABAJO	160,661,049	(16,697,924)	143,963,125	143,963,125	138,876,457	0
SECRETARÍA DE TURISMO	140,784,614	(7,119,770)	133,664,844	133,664,844	126,725,886	0
SECRETARÍA DE SALUD	21,635,553	(977,800)	20,657,753	20,657,753	20,038,637	0
OFICIALIA MAYOR	1,422,558,466	169,210,523	1,591,768,989	1,591,768,989	1,556,203,623	0
SECRETARÍA DE DESARROLLO SOCIAL	73,367,345	(8,105,878)	65,261,467	65,261,467	63,130,315	0
JEFATURA DE GABINETE	39,607,675	(14,903,720)	24,703,955	24,703,955	23,793,349	0
SECRETARÍA DE CULTURA	156,971,205	(12,806,640)	144,164,565	144,164,565	140,662,037	0
SECRETARÍA DE PLANEACIÓN Y PARTICIPACIÓN CIUDADANA	0	1,000,857	1,000,857	1,000,857	859,559	0
ÓRGANOS DESCONCENTRADOS SECTOR DE PLANEACIÓN Y PARTICIPACIÓN CIUDADANA	20,310,763	(311,100)	19,999,663	19,999,663	19,307,029	0
ÓRGANOS DESCONCENTRADOS SECTOR DESARROLLO SOCIAL	4,039,132	(2,416,938)	1,622,194	1,622,194	1,577,117	0
Total del Gasto	5,301,385,100	(47,409,284)	5,253,975,816	5,253,975,816	5,104,735,832	0

Dependencias del Sector Central y Órganos Auxiliares.

No contempla Obras y Acciones, Transferencias a Municipios, Órganos Autónomos, Entidades Paraestatales y Poderes.

SECTOR PARAESTATAL DEL GOBIERNO ESTATAL DE QUERÉTARO
Cuenta Pública
Ejercicio 2021
ESTADO ANALÍTICO DEL EJERCICIO DEL PRESUPUESTO DE EGRESOS
CLASIFICACIÓN ADMINISTRATIVA
Del 01 de enero al 31 de diciembre de 2021
(Pesos)

Concepto	Egresos					Subejercicio 6 = (3 - 4)
	Aprobado	Ampliaciones / (Reducciones)	Modificado	Devengado	Pagado	
	1	2	3 = (1 + 2)	4	5	
Entidades Paraestatales y Fideicomisos No Empresariales y No Financieros	19,035,550,037	4,303,924,098	23,339,474,135	21,430,124,759	21,430,124,759	1,909,349,376
Instituciones Públicas de la Seguridad Social	0	0	0	0	0	0
Entidades Paraestatales Empresariales No Financieras con Participación Estatal Mayoritaria	0	0	0	0	0	0
Fideicomisos Empresariales No Financieros con Participación Estatal Mayoritaria	0	0	0	0	0	0
Entidades Paraestatales Empresariales Financieras Monetarias con Participación Estatal Mayoritaria	0	0	0	0	0	0
Entidades Paraestatales Empresariales Financieras No Monetarias con Participación Estatal Mayoritaria	0	0	0	0	0	0
Fideicomisos Financieros Públicos con Participación Estatal Mayoritaria	0	0	0	0	0	0
Total del Gasto	19,035,550,037	4,303,924,098	23,339,474,135	21,430,124,759	21,430,124,759	1,909,349,376

PODER EJECUTIVO DEL ESTADO DE QUERETARO
Cuenta Pública
Ejercicio 2021
ESTADO ANALÍTICO DEL EJERCICIO DEL PRESUPUESTO DE EGRESOS
CLASIFICACIÓN FUNCIONAL (FINALIDAD Y FUNCIÓN)
Del 01 de enero al 31 de diciembre de 2021
(Pesos)

Concepto	Egresos					Subejercicio 6 = (3 - 4)
	Aprobado	Ampliaciones / (Reducciones)	Modificado	Devengado	Pagado	
	1	2	3 = (1 + 2)	4	5	
Gobierno	5,967,766,060	454,365,976	6,422,132,036	6,337,256,026	6,248,206,719	84,876,009
Legislación	427,124,989	8,500,000	435,624,989	435,624,989	435,624,989	0
Justicia	2,869,153,726	171,472,536	3,040,626,262	3,040,626,262	3,032,883,267	0
Coordinación de la Política de Gobierno	311,719,515	142,870,806	454,590,321	374,838,251	359,286,095	79,752,070
Relaciones Exteriores	0	0	0	0	0	0
Asuntos Financieros y Hacendarios	350,931,237	(60,883,253)	290,047,984	290,047,984	279,537,878	0
Seguridad Nacional	0	0	0	0	0	0
Asuntos de Orden Público y de Seguridad Interior	834,711,209	120,690,828	955,402,037	950,278,097	928,766,282	5,123,940
Otros Servicios Generales	1,174,125,384	71,715,058	1,245,840,442	1,245,840,442	1,212,108,209	0
Desarrollo Social	19,457,694,946	4,982,954,307	24,440,649,253	23,702,199,832	23,654,329,697	738,449,421
Protección Ambiental	50,850,561	62,534,828	113,385,389	112,107,876	110,104,099	1,277,514
Vivienda y Servicios a la Comunidad	228,408,325	1,376,846,502	1,605,254,827	1,275,143,350	1,269,840,074	330,111,477
Salud	4,546,112,968	804,765,374	5,350,878,342	5,350,878,342	5,350,259,226	0
Recreación, Cultura y Otras Manifestaciones Sociales	570,973,876	137,687,798	708,661,674	708,661,674	698,095,302	0
Educación	12,812,013,771	922,656,049	13,734,669,820	13,665,614,297	13,655,948,132	69,055,522
Protección Social	1,103,333,231	683,584,391	1,786,917,622	1,688,235,022	1,671,045,331	98,682,600
Otros Asuntos Sociales	146,002,214	994,879,365	1,140,881,579	901,559,271	899,037,534	239,322,308
Desarrollo Económico	872,697,934	1,649,071,825	2,521,769,759	2,283,767,165	2,270,919,278	238,002,595
Asuntos Económicos, Comerciales y Laborales en General	170,627,205	32,565,257	203,192,462	203,192,462	197,882,655	0
Agropecuaria, Silvicultura, Pesca y Caza	135,878,131	207,657,434	343,535,565	343,209,014	339,676,851	326,551
Combustibles y Energía	0	0	0	0	0	0
Minería, Manufacturas y Construcción	0	0	0	0	0	0
Transporte	335,647,206	1,157,056,601	1,492,703,807	1,256,301,614	1,256,301,614	236,402,193
Comunicaciones	0	0	0	0	0	0
Turismo	104,046,506	6,034,117	110,080,623	108,806,772	107,068,304	1,273,851
Ciencia, Tecnología e Innovación	24,001,472	0	24,001,472	24,001,472	24,001,472	0
Otras Industrias y Otros Asuntos Económicos	102,497,414	245,758,417	348,255,831	348,255,831	345,988,382	0
Otras no Clasificadas en Funciones Anteriores	13,027,941,828	(3,443,964,279)	9,583,977,549	7,923,321,478	7,923,321,478	1,660,656,071
Transacciones de la Deuda Pública / Costo Financiero de la Deuda	100,590,481	67,737,649	168,328,130	168,328,130	168,328,130	0
Transferencias, Participaciones y Aportaciones entre Diferentes Niveles y Órdenes de Gobierno	12,927,351,347	(3,511,701,927)	9,415,649,420	7,754,993,349	7,754,993,349	1,660,656,071
Saneamiento del Sistema Financiero	0	0	0	0	0	0
Adeudos de Ejercicio Fiscales Anteriores	0	0	0	0	0	0
Total del Gasto	39,326,100,768	3,642,427,829	42,968,528,597	40,246,544,501	40,096,777,172	2,721,984,096

PODER EJECUTIVO DEL ESTADO DE QUERETARO
Cuenta Pública
Ejercicio 2021
ESTADO ANALÍTICO DEL EJERCICIO DEL PRESUPUESTO DE EGRESOS
CLASIFICACIÓN POR FUENTE DE FINANCIAMIENTO
Del 01 de enero al 31 de diciembre de 2021
(Pesos)

Concepto	Egresos					Subejercido
	Aprobado	Ampliaciones / (Reducciones)	Modificado	Devengado	Pagado	
	1	2	3 = (1 + 2)	4	5	
No Etiquetado	23,351,976,758	3,393,035,337	26,745,012,095	24,032,358,560	23,882,862,368	2,712,653,535
Recursos Fiscales	6,167,768,413	1,014,298,244	7,182,066,657	5,542,819,643	5,499,841,987	1,639,247,014
Financiamientos Internos	0	0	0	0	0	0
Financiamientos Externos	0	0	0	0	0	0
Ingresos Propios	0	0	0	0	0	0
Recursos Federales	17,184,208,345	2,378,737,092	19,562,945,437	18,489,538,917	18,383,020,381	1,073,406,520
Recursos Estatales	0	0	0	0	0	0
Otros Recursos de Libre Disposición	0	0	0	0	0	0
Etiquetado	15,974,124,010	249,392,492	16,223,516,502	16,214,185,941	16,213,914,804	9,330,561
Recursos Federales	15,974,124,010	249,392,492	16,223,516,502	16,214,185,941	16,213,914,804	9,330,561
Recursos Estatales	0	0	0	0	0	0
Otros Recursos de Transferencias Federales Etiquetadas	0	0	0	0	0	0
Total del Gasto	39,326,100,768	3,642,427,829	42,968,528,597	40,246,544,501	40,096,777,172	2,721,984,096

PODER EJECUTIVO DEL ESTADO DE QUERETARO
Cuenta Pública
Ejercicio 2021
ESTADO ANALÍTICO DEL EJERCICIO DEL PRESUPUESTO DE EGRESOS
POR FONDOS
Del 01 de enero al 31 de diciembre de 2021
(Pesos)

Concepto	Egresos					Subejercicio 6 = (3 - 4)
	Aprobado	Ampliaciones / (Reducciones)	Modificado	Devengado	Pagado	
	1	2	3 = (1 + 2)	4	5	
Recurso Estatal	6,200,200,950	978,521,844	7,178,722,794	5,539,475,779	5,496,498,124	1,639,247,014
03A. Impuesto por la Prestación de Servicio de Hospedaje	21,893,023	(21,893,023)	0	0	0	0
04T. GEQ CONTINGENCIA 2020	0	452,335,562	452,335,562	452,335,562	452,335,562	0
08Q. ISN 2019	427,576,445	(427,576,445)	0	0	0	0
11U. Programa de Desarrollo Social por tu economía familiar en su vertiente Apoyo Emergente para la movilidad de alumnos de nivel Media Superior y Superior que realizan actividades presenciales inherentes a su inscripción o permanencia educativa	0	7,564,538	7,564,538	7,564,538	7,564,538	0
12U. Programa de Desarrollo Social por tu economía familiar en su vertiente transporte público 2021	0	13,155,000	13,155,000	13,155,000	13,155,000	0
13B. Impuesto Sobre Tenencia o Uso de Vehículos	9,568,005	9,479,284	19,047,289	8,913,370	8,913,370	10,133,919
13U. Programa de Desarrollo Social por tu economía familiar en su vertiente Transporte Público II 2021.	0	41,547,354	41,547,354	41,547,354	41,547,354	0
14U. Programa de Desarrollo Social por tu economía familiar en su vertiente Transporte Público III 2021.	0	49,462,520	49,462,520	49,462,520	49,462,520	0
21E. Impuesto sobre nómina 2017	85,342,945	(17,248,186)	68,094,759	68,094,759	68,094,759	0
31B. Programa de Regulación de Trámites Notariales	0	4	4	4	4	0
32B. Programa Regulación Adeudo Vehicular	0	260,000,000	260,000,000	136,015,560	136,015,560	123,984,440
49T. BECAS	0	127,939	127,939	127,939	127,939	0
51T. APOYO AL TRANSPORTE	0	5,073,600	5,073,600	5,073,600	5,073,600	0
53U. Armamento y Equipo SEDENA	0	0	0	0	0	0
54T. Programa para el Desarrollo Sustentable y Cuidado del Medio Ambiente del Estado de Querétaro.	0	49,534,428	49,534,428	22,052,500	22,052,500	27,481,928
56U. Apoyo para Afectados por Lluvias 2021	0	55,460	55,460	55,460	55,460	0
59U. PROGRAMA DE APOYO A NEGOCIOS FAMILIARES	0	25,288	25,288	25,288	25,288	0
61S. Programa Para el Desarrollo Sustentable y Cuidado del Medio Ambiente del Estado de Querétaro 2020	0	19,753,698	19,753,698	19,753,698	19,753,698	0
62Q. Programa para el Desarrollo Sustentable y Cuidado del Medio Ambiente del Estado de Querétaro 2019	0	22,182,712	22,182,712	22,148,870	22,148,870	33,842
62S. Programa Apoyo al Transporte	0	9,814	9,814	9,814	9,814	0
90R. IMPUESTO SOBRE NÓMINAS (ISN) 2020	0	276,814,903	276,814,903	276,814,903	276,814,903	0
91R. Multas Verificación (SEDESU) 2020	58,598,479	(58,598,479)	0	0	0	0
93R. Impuesto sobre automóviles nuevos	32,432,537	(32,432,537)	0	0	0	0
96R. Impuesto Sobre Nóminas (ISN) 2021	2,285,229,967	25,537,867	2,310,767,834	1,750,985,096	1,750,985,096	559,782,738
97R. Recaudación Recurso 5 al Millar 2021.	0	1,870,078	1,870,078	0	0	1,870,078
97T. APOYO AL TRANSPORTE	0	8,756,765	8,756,765	8,756,765	8,756,765	0
D01. NOMINA BANORTE 70307	0	4,501	4,501	4,501	4,501	0
D02. NOMINA HSBC 13484	0	13,784	13,784	13,784	13,784	0
D03. JUBILADOS Y PENSIONADOS SCOTIABANK 53503	0	34,612	34,612	34,612	34,612	0
D04. NOMINA SANTANDER 67294	0	403,218	403,218	403,218	403,218	0
E01. Recursos Estatales de Libre Disposición	43,171,596	(20,978,151)	22,193,445	22,193,445	22,145,861	0
E02. PEEQ Cuenta Pagadora Recurso Estatal 2018	0	208,499,469	208,499,469	208,371,869	208,371,869	127,600
E03. Recurso Estatal Municipios	5,699,580	4,540,955	10,240,535	10,240,535	10,240,535	0
E06. Remanentes Banorte 4623	0	17	17	17	17	0
E08. Venta de Bienes	0	462,369	462,369	462,369	462,369	0
E19. Cuenta Pagadora Estatal 2019	394,524,011	(394,149,853)	374,158	374,158	374,158	0
E20. CUENTA PAGADORA ESTATAL 2020	0	216,077,035	216,077,035	214,010,785	214,005,106	2,066,250
E21. Cuenta Pagadora Estatal 2021	1,468,498,114	1,637,237,536	3,105,735,650	2,191,969,431	2,149,045,038	913,766,220
E70. Recursos GEQ 2017	926,603,234	(926,603,234)	0	0	0	0
I03. INVERSION BANSI 91033	0	835	835	835	835	0

PODER EJECUTIVO DEL ESTADO DE QUERETARO
Cuenta Pública
Ejercicio 2021
ESTADO ANALÍTICO DEL EJERCICIO DEL PRESUPUESTO DE EGRESOS
POR FONDOS
Del 01 de enero al 31 de diciembre de 2021
(Pesos)

Concepto	Egresos					Subejercicio 6 = (3 - 4)
	Aprobado	Ampliaciones / (Reducciones)	Modificado	Devengado	Pagado	
	1	2	3 = (1 + 2)	4	5	
I09. VALUE CASA DE BOLSA	441,063,014	(441,063,014)	0	0	0	0
M01. APORTACIÓN UAQ	0	1,878,600	1,878,600	1,878,600	1,878,600	0
R01. INGRESOS AFIRME 00823	0	145,075	145,075	145,075	145,075	0
R02. INGRESOS AFIRME 10041	0	3,056,190	3,056,190	3,056,190	3,056,190	0
R03. INGRESOS BANAMEX 90532	0	766,421	766,421	766,421	766,421	0
R04. INGRESOS BANORTE 17803	0	275,226	275,226	275,226	275,226	0
R05. INGRESOS BBVA 16945	0	999,092	999,092	999,092	999,092	0
R06. INGRESOS HSBC 33983	0	706,307	706,307	706,307	706,307	0
R07. INGRESOS SCOTIABANK 89387	0	184,629	184,629	184,629	184,629	0
R10. INGRESOS SANTANDER 69494	0	384,955	384,955	384,955	384,955	0
R11. INGRESOS BANBAJIO 30101	0	40,844	40,844	40,844	40,844	0
R12. INGRESOS BANREGIO 60011	0	66,280	66,280	66,280	66,280	0
Ramo 28. Participaciones Federales	17,151,775,808	2,411,169,629	19,562,945,437	18,489,538,917	18,383,020,381	1,073,406,520
07T. Fondo de Estabilización de los Ingresos de las Entidades Federativas (FEIEF) 2020.	133,321,754	411,203,987	544,525,741	544,517,391	544,517,391	8,349
30B. Compensación Impuesto Sobre Automóviles Nuevos	9,048,701	(9,048,701)	0	0	0	0
55T. Fondo de Estabilización de los Ingresos de las Entidades Federativas (FEIEF) 2021.	0	178,319,081	178,319,081	43,657,119	43,657,119	134,661,962
F19. Ramo 28. Participaciones Federales 2019	251,238,222	(250,692,157)	546,065	546,065	546,065	0
F20. Ramo 28. Participaciones Federales 2020.	0	475,608,623	475,608,623	475,193,822	475,193,822	414,801
F21. Ramo 28. Participaciones Federales 2021.	15,771,038,976	275,106,464	16,046,145,440	15,289,399,033	15,186,682,409	756,746,407
I08. INCENTIVOS DERIVADOS DE LA COLABORACION FISCAL 2019	0	1,513,601	1,513,601	1,513,075	1,513,075	526
I20. Ramo 28. Incentivos de Colaboración 2020.	336,229,501	357,329,672	693,559,173	693,508,501	693,508,501	50,672
I21. Ramo 28. Incentivos de Colaboración 2021.	650,898,654	971,829,060	1,622,727,714	1,441,203,911	1,437,401,999	181,523,803
Ramo 33. Aportaciones Federales para Entidades Federativas y Municipios	12,741,419,734	245,966,015	12,987,385,749	12,980,768,954	12,980,747,437	6,616,795
07S. Ramo 33. FAM Asistencia Social 2020.	0	1	1	1	1	0
12S. Ramo 33. FASP 2020	0	9,097,637	9,097,637	9,097,637	9,097,637	0
57T. Ramo 33. FONE Otros de Gasto Corriente 2021.	23,710,036	0	23,710,036	23,710,036	23,710,036	0
58T. Ramo 33. FASSA 2021.	2,104,835,076	10,240,182	2,115,075,258	2,115,075,258	2,115,075,258	0
59T. Ramo 33. FISE 2021.	105,511,314	400,095	105,911,409	105,911,409	105,911,409	0
60T. Ramo 33. FISMDF 2021.	764,924,980	0	764,924,980	764,924,980	764,924,980	0
61T. Ramo 33. FORTAMUN 2021.	1,426,423,447	2,041,326	1,428,464,773	1,428,464,773	1,428,464,773	0
62T. Ramo 33. FAM Asistencia Social 2021.	181,615,601	1,504,571	183,120,172	183,120,172	183,120,172	0
63T. Ramo 33. FAM Básica 2021.	204,256,554	(5,364,565)	198,891,989	198,891,989	198,891,989	0
64T. Ramo 33. FAM Media Superior 2021.	12,137,063	0	12,137,063	12,137,063	12,137,063	0
65T. Ramo 33. FAM Superior 2021.	73,939,412	(30,413,685)	43,525,727	43,525,727	43,525,727	0
66T. Ramo 33. FAETA Educación Tecnológica 2021.	68,624,849	(5,000,000)	63,624,849	63,624,849	63,624,849	0
67T. Ramo 33. FASP 2021.	189,496,118	10,452,076	199,948,194	195,237,234	195,237,234	4,710,960
68T. Ramo 33. FAFEF 2021.	571,486,554	3,686,673	575,173,227	575,138,653	575,138,653	34,574
95R. Ramo 33. FASP Estatal 2020	0	2,545,554	2,545,554	2,545,554	2,545,554	0
96T. Ramo 33. FONE Servicios Personales 2021	6,881,467,344	196,306,061	7,077,773,405	7,077,773,405	7,077,773,405	0
98R. Ramo 33. FONE Gasto de Operación 2021.	132,991,386	0	132,991,386	132,991,386	132,991,386	0
99R. Ramo 33. FASP Estatal 2021.	0	50,470,089	50,470,089	48,598,828	48,577,310	1,871,261
Ramo 11. Educación Pública	2,246,262,514	44,624,121	2,290,886,635	2,290,886,635	2,290,886,635	0
07U. RAMO 11 PROGRAMA PARA EL DESARROLLO PROFESIONAL DOCENTE TIPO BÁSICO 2021	0	1,121,721	1,121,721	1,121,721	1,121,721	0
21S. Ramo 11. Programa Nacional de Convivencia Escolar 2020	762,211	(762,211)	0	0	0	0
21T. Ramo 11. Programa de Becas Elisa Acuña 2020.	0	38	38	38	38	0
50U. Ramo 11. Recursos Públicos Federales Extraordinarios No	0	620,322	620,322	620,322	620,322	0

PODER EJECUTIVO DEL ESTADO DE QUERETARO
Cuenta Pública
Ejercicio 2021
ESTADO ANALÍTICO DEL EJERCICIO DEL PRESUPUESTO DE EGRESOS
POR FONDOS
Del 01 de enero al 31 de diciembre de 2021
(Pesos)

Concepto	Egresos					Subejercicio
	Aprobado	Ampliaciones / (Reducciones)	Modificado	Devengado	Pagado	
	1	2	3 = (1 + 2)	4	5	
Regularizables UAQ 2021.						
57U. Ramo 11. Premio Estatal del Deporte 2021.	0	110,000	110,000	110,000	110,000	0
58U. Ramo 11. Programa Para el Desarrollo Profesional Docente (PRODEP) UAQ 2021.	0	170,741	170,741	170,741	170,741	0
69T. Ramo 11. Subsidios Federales para Organismos Descentralizados Estatales (U006) UAQ 2021.	1,508,414,640	36,094,449	1,544,509,089	1,544,509,089	1,544,509,089	0
70T. Ramo 11. Subsidios para Organismos Descentralizados Estatales U006 COBAQ 2021.	352,515,190	(7,054,429)	345,460,761	345,460,761	345,460,761	0
71T. Ramo 11. Subsidios para Organismos Descentralizados Estatales U006 CECYTEQ 2021.	83,164,364	3,353,481	86,517,845	86,517,845	86,517,845	0
72T. Ramo 11. Subsidios Federales para Organismos Descentralizados Estatales ICATEQ 2021.	40,719,472	1,408,652	42,128,124	42,128,124	42,128,124	0
73T. Ramo 11. Subsidios Federales para Organismos Descentralizados Estatales Telebachillerato Comunitario 2021.	8,859,650	361,582	9,221,232	9,221,232	9,221,232	0
74T. Ramo 11. Programa Nacional de Inglés 2021.	7,511,331	(193,630)	7,317,701	7,317,701	7,317,701	0
76T. Ramo 11. Subsidios para Organismos Descentralizados Estatales U006 UNAQ 2021.	61,829,859	(842,756)	60,987,103	60,987,103	60,987,103	0
77T. Ramo 11 Subsidio Universidades Tecnológicas U006 2021	131,418,766	4,059,598	135,478,364	135,478,364	135,478,364	0
78T. Ramo 11 Subsidio Universidades Politécnicas U006 2021	51,067,031	5,159,794	56,226,825	56,226,825	56,226,825	0
82T. Ramo 11. Programa de Fortalecimiento de los Servicios de Educación Especial 2021.	0	1,016,769	1,016,769	1,016,769	1,016,769	0
Ramo 12. Salud	896,440,293	(37,543,516)	858,896,777	858,896,777	858,896,777	0
29S. Ramo 12. Cuota Social y Aportación Solidaria Federal 2020	783,205,813	(783,205,813)	0	0	0	0
30S. Ramo 12. Fortalecimiento de Acciones de Salud Pública en las Entidades Federativas (AFASPE) 2020.	0	10,422	10,422	10,422	10,422	0
32S. Ramo 12. Programa INSABI Seguro Médico Siglo XXI 2020	2,313,114	(2,313,114)	0	0	0	0
42U. Ramo 12. Protección contra Riesgos Sanitarios (COFEPRIS) 2021.	0	1,969,810	1,969,810	1,969,810	1,969,810	0
58S. Ramo 12. Programa INSABI Prestación Gratuita de Servicios de Salud, Medicamentos y demás Insumos Asociados 2020	0	3,343,730	3,343,730	3,343,730	3,343,730	0
79T. Ramo 12. Fortalecimiento de Acciones de Salud Pública en las Entidades Federativas (AFASPE) 2021.	46,856,190	43,441,173	90,297,363	90,297,363	90,297,363	0
80T. Ramo 12. Fortalecimiento a la Atención Médica 2021.	11,633,681	194,426	11,828,107	11,828,107	11,828,107	0
83T. Ramo 12. Programa INSABI prestación gratuita de Servicios de Salud, medicamentos y demás insumos asociados para las personas sin seguridad social 2021.	0	731,255,430	731,255,430	731,255,430	731,255,430	0
84T. Ramo 12. E023 Atención a la Salud 2021.	52,431,495	(35,166,883)	17,264,612	17,264,612	17,264,612	0
85T. Ramo 12. Prevención y Atención contra las Adicciones 2021.	0	2,660,286	2,660,286	2,660,286	2,660,286	0
86T. Ramo 12. Proyecto: "Equipamiento de Unidades Básicas de Rehabilitación del Estado de Querétaro" del Programa de Atención a personas con discapacidad.	0	267,017	267,017	267,017	267,017	0
Ramo 14. Trabajo y Previsión Social	2,520,193	48,973,878	51,494,071	51,446,680	51,217,751	47,391
15U. Ramo 14. Centro de Conciliación Laboral del Estado de Querétaro 2021.	0	47,307,820	47,307,820	47,307,820	47,307,820	0
60S. Ramo 14. Servicio Nacional de Empleo, Ministración de Recursos 2020	0	0	0	0	0	0
88T. Servicio Nacional del Empleo.	2,520,193	1,666,058	4,186,251	4,138,860	3,909,930	47,391
Ramo 16. Medio Ambiente y Recursos Naturales	59,187,818	(40,962,202)	18,225,616	18,225,616	18,225,616	0
41U. Ramo 16. Programa de Agua Potable, drenaje y tratamiento (PROAGUA) 2021.	0	17,763,422	17,763,422	17,763,422	17,763,422	0
46U. Ramo 16. "Capacitación Ambiental y Desarrollo Sustentable" en relación a las acciones en materia de cultura del agua 2021.	0	462,194	462,194	462,194	462,194	0
90T. Programas Hidráulicos.	46,141,093	(46,141,093)	0	0	0	0
91T. Programas de Riego.	13,046,725	(13,046,725)	0	0	0	0
Ramo 23. Provisiones Salariales y Económicas	21,207,412	(21,207,411)	1	1	1	0

PODER EJECUTIVO DEL ESTADO DE QUERETARO
Cuenta Pública
Ejercicio 2021
ESTADO ANALÍTICO DEL EJERCICIO DEL PRESUPUESTO DE EGRESOS
POR FONDOS
Del 01 de enero al 31 de diciembre de 2021
(Pesos)

Concepto	Egresos					Subejercicio 6 = (3 - 4)
	Aprobado	Ampliaciones / (Reducciones)	Modificado	Devengado	Pagado	
	1	2	3 = (1 + 2)	4	5	
36S. Ramo 23. Fondo para la Accesibilidad en el Transporte Público para las Personas con Discapacidad 2020.	1,120,470	(1,120,469)	1	1	1	0
92T. FONDO METROPOLITANO	20,086,942	(20,086,942)	0	0	0	0
Ramo 47. Entidades no Sectorizadas	7,086,046	3,290,410	10,376,456	10,376,456	10,376,456	0
08U. Ramo 47. Fortalecimiento de la igualdad sustantiva entre mujeres y hombres 2021.	0	2,600,000	2,600,000	2,600,000	2,600,000	0
81T. Ramo 47. Fortalecimiento a la Transversalidad de la Perspectiva de Género 2021.	7,086,046	690,410	7,776,456	7,776,456	7,776,456	0
Ramo 48. Cultura	0	2,689,036	2,689,036	2,584,665	2,584,665	104,371
38S. Ramo 48. Apoyo a Instituciones Estatales de Cultura 2020.	0	7,105	7,105	7,105	7,105	0
43U. Ramo 48. Apoyo para Instituciones Estatales de Cultura 2021.	0	1,039,563	1,039,563	935,192	935,192	104,371
44U. RAMO 48 ACCIONES CULTURALES MULTILINGÜES Y COMUNITARIAS (PACMYC) FEDERAL 2021	0	300,000	300,000	300,000	300,000	0
45T. Ramo 48. Acciones Culturales Multilingües y Comunitarias (PACMYC) Federal 2020.	0	478,378	478,378	478,378	478,378	0
45U. RAMO 48 ACCIONES CULTURALES MULTILINGÜES Y COMUNITARIAS (PACMYC) ESTATAL 2021	0	300,000	300,000	300,000	300,000	0
46T. Ramo 48. Acciones Culturales Multilingües y Comunitarias (PACMYC) Estatal 2020.	0	498,310	498,310	498,310	498,310	0
47U. Ramo 48. Programa Apoyo a Festivales Culturales y Artísticos (PROFEST) 2021.	0	65,680	65,680	65,680	65,680	0
Otros Recursos Federales	0	6,906,024	6,906,024	4,344,020	4,323,331	2,562,004
29Q. Recursos 1 Y 2 al Millar 2019	0	3,273	3,273	3,273	3,273	0
30Q. Recursos Remanentes 1 y 2 al Millar 2018	0	44,207	44,207	44,207	44,207	0
31Q. Recaudación de los recursos 5 al millar 2019	0	3,423,488	3,423,488	2,134,775	2,134,775	1,288,714
45S. RECURSOS 5 AL MILLAR 2020	0	2,947,622	2,947,622	2,088,969	2,068,280	858,653
46S. DISPERSORA DE 5 AL MILLAR 2020	0	270,217	270,217	71,294	71,294	198,923
47S. RECURSOS 1 Y 2 AL MILLAR 2020	0	1,502	1,502	1,502	1,502	0
56T. Recaudación Recursos 1 y 2 al Millar 2021.	0	0	0	0	0	0
98T. RECURSOS 5 AL MILLAR 2021	0	215,715	215,715	0	0	215,715
Total	39,326,100,768	3,642,427,829	42,968,528,597	40,246,544,501	40,096,777,172	2,721,984,096

PODER EJECUTIVO DEL ESTADO DE QUERETARO
Cuenta Pública
Ejercicio 2021
ENDEUDAMIENTO NETO
 Del 01 de enero al 31 de diciembre de 2021
 (Pesos)

Identificación de Crédito o Instrumento	Contratación / Colocación	Amortización	Endeudamiento Neto
	A	B	C = A - B
Créditos Bancarios			
BBVA Bancomer	0	164,772,150	(164,772,150)
Total Créditos Bancarios	0	164,772,150	(164,772,150)
Otros Instrumentos de Deuda			
Total Otros Instrumentos de Deuda	0	0	0
TOTAL	0	164,772,150	(164,772,150)

PODER EJECUTIVO DEL ESTADO DE QUERETARO
Cuenta Pública
INTERESES DE LA DEUDA
Del 01 de enero al 31 de diciembre de 2021
(Pesos)

Identificación de Crédito o Instrumento	Devengado	Pagado
Créditos Bancarios		
BBVA Bancomer	3,555,980	3,555,980
Total de Intereses de Créditos Bancarios	3,555,980	3,555,980
Otros Instrumentos de la Deuda		
Total de Intereses de Otros Instrumentos de la Deuda	0	0
TOTAL	3,555,980	3,555,980

PODER EJECUTIVO DEL ESTADO DE QUERETARO

Cuenta Pública

Ejercicio 2021

GASTO POR CATEGORÍA PROGRAMÁTICA

Del 01 de enero al 31 de diciembre de 2021

(Pesos)

Concepto	Egresos					Subejercido 6 = (3 - 4)
	Aprobado	Ampliaciones / (Reducciones)	Modificado	Devengado	Pagado	
	1	2	3 = (1 + 2)	4	5	
PROGRAMAS	33,033,110,569	2,661,090,121	35,694,200,690	32,972,216,594	32,822,449,265	2,721,984,096
Subsidios: Sector Social y Privado o Entidades Federativas y Municipios	0	0	0	0	0	0
Sujetos a Reglas de Operación	0	0	0	0	0	0
Otros Subsidios	0	0	0	0	0	0
Desempeño de las Funciones	30,932,677,584	2,413,128,010	33,345,805,594	30,623,821,498	30,534,795,827	2,721,984,096
Prestación de Servicios Públicos	20,067,142,374	3,153,812,019	23,220,954,393	22,834,414,991	22,787,318,009	386,539,402
Provisión de Bienes Públicos	518,340,157	2,508,412,542	3,026,752,699	2,380,840,702	2,376,258,329	645,911,997
Planeación, Seguimiento y Evaluación de Políticas Públicas	427,404,588	(66,679,011)	360,725,577	360,725,577	348,069,837	0
Promoción y Fomento	811,005,099	481,974,143	1,292,979,242	1,291,378,840	1,268,692,042	1,600,402
Regulación y Supervisión	50,850,561	62,534,828	113,385,389	112,107,876	110,104,099	1,277,514
Funciones de las Fuerzas Armadas (Únicamente Gobierno Federal)	0	0	0	0	0	0
Específicos	3,211,055,443	1,600,521,287	4,811,576,730	3,150,920,659	3,150,920,659	1,660,656,071
Proyectos de Inversión	5,846,879,362	(5,327,447,799)	519,431,563	493,432,852	493,432,852	25,998,710
Administrativos y de Apoyo	1,285,969,158	113,249,918	1,399,219,076	1,399,219,076	1,355,171,275	0
Apoyo al Proceso Presupuestario y para Mejorar la Eficiencia Institucional	1,123,078,820	125,938,952	1,249,017,772	1,249,017,772	1,216,351,724	0
Apoyo a la Función Pública y al Mejoramiento de la Gestión	162,890,338	(12,689,034)	150,201,304	150,201,304	138,819,551	0
Operaciones Ajenas	0	0	0	0	0	0
Compromisos	0	0	0	0	0	0
Obligaciones de Cumplimiento de Resolución Jurisdiccional	0	0	0	0	0	0
Desastres Naturales	0	0	0	0	0	0
Obligaciones	814,463,827	134,712,193	949,176,020	949,176,020	932,482,163	0
Pensiones y Jubilaciones	814,463,827	134,712,193	949,176,020	949,176,020	932,482,163	0
Aportaciones a la Seguridad Social	0	0	0	0	0	0
Aportaciones a Fondos de Estabilización	0	0	0	0	0	0
Aportaciones a Fondos de Inversión y Reestructura de Pensiones	0	0	0	0	0	0
Programas de Gasto Federalizado (Gobierno Federal)	0	0	0	0	0	0
Gasto Federalizado	0	0	0	0	0	0
Participaciones a Entidades Federativas y Municipios	6,192,399,718	913,600,060	7,105,999,778	7,105,999,778	7,105,999,778	0
Costo Financiero, Deuda o Apoyos a Deudores y Ahorradores de la Banca	100,590,481	67,737,649	168,328,130	168,328,130	168,328,130	0
Adeudos de Ejercicios Fiscales Anteriores	0	0	0	0	0	0
Total del Gasto	39,326,100,768	3,642,427,829	42,968,528,597	40,246,544,501	40,096,777,172	2,721,984,096

PODER EJECUTIVO DEL ESTADO DE QUERETARO
Cuenta Pública
Ejercicio 2021
PROGRAMAS Y PROYECTOS DE INVERSIÓN
Del 01 de enero al 31 de diciembre de 2021
(Pesos)

Concepto	Egresos					Subejercicio 6 = (3 - 4)
	Aprobado	Ampliaciones / (Reducciones)	Modificado	Devengado	Pagado	
	1	2	3 = (1 + 2)	4	5	
50010C002600. Transferencias municipales	6,192,399,718	913,600,060	7,105,999,778	7,105,999,778	7,105,999,778	0
50020R002500. Transferencias a organismos autónomos, tribunales y poderes del Estado de Querétaro	3,211,055,443	1,600,521,287	4,811,576,730	3,150,920,659	3,150,920,659	1,660,656,071
50030D002200. Deuda Pública	100,590,481	67,737,649	168,328,130	168,328,130	168,328,130	0
50040J002300. Jubilaciones y pensiones del Poder Ejecutivo del Estado de Querétaro	814,463,827	134,712,193	949,176,020	949,176,020	932,482,163	0
50050K002400. Obras y Acciones	5,846,879,362	(5,327,447,799)	519,431,563	493,432,852	493,432,852	25,998,710
51210E000100. Salud	4,546,112,968	804,765,374	5,350,878,342	5,350,878,342	5,350,259,226	0
51220E000200. Educación	12,836,015,243	922,656,049	13,758,671,292	13,689,615,769	13,679,949,604	69,055,522
51230F000300. Promoción de la cultura	249,290,868	13,979,514	263,270,382	263,270,382	258,408,823	0
51240E000400. Deporte y activación física	248,600,898	115,230,942	363,831,840	363,831,840	363,831,840	0
51250E000500. Vivienda	56,922,850	143,668,066	200,590,916	200,237,174	199,075,041	353,742
51260E000600. Fomento al desarrollo integral comunitario en el Estado de Querétaro	25,931,806	403,511,614	429,443,420	350,238,182	349,085,354	79,205,239
51270E000700. Inclusión social	377,582,254	620,080,523	997,662,777	764,861,818	763,836,957	232,800,959
51280E000800. Atención para la población joven queretana	28,605,208	14,865,766	43,470,974	43,470,974	42,715,387	0
52210F000900. Fomento del desarrollo económico	94,458,226	242,976,458	337,434,684	337,434,684	335,167,235	0
52220F001000. Fomento al empleo y el trabajo	168,700,237	2,614,718	171,314,955	171,314,955	166,228,287	0
52230F001100. Desarrollo turístico	162,677,637	14,746,020	177,423,657	176,149,806	169,210,847	1,273,851
52240F001200. Competitividad agropecuaria	135,878,131	207,657,434	343,535,565	343,209,014	339,676,851	326,551
52250G001300. Sustentabilidad y protección al medio ambiente	50,850,561	62,534,828	113,385,389	112,107,876	110,104,099	1,277,514
53320B001400. Infraestructura del Estado de Querétaro	276,328,206	1,451,028,745	1,727,356,951	1,469,260,908	1,469,260,908	258,096,043
53340B001500. Planeación urbana, movilidad y patrimonio cultural	242,011,951	1,057,383,797	1,299,395,748	911,579,794	906,997,421	387,815,954
54410E001600. Estado de derecho y justicia oral	327,753,584	(23,098,917)	304,654,667	304,654,667	296,026,331	0
54420E001700. Seguridad	1,591,321,257	148,999,485	1,740,320,742	1,735,196,803	1,711,979,984	5,123,940
54440E001800. Protección civil	28,296,306	3,133,116	31,429,422	31,429,422	30,558,284	0
55510P001900. Estabilidad de las finanzas públicas	427,404,588	(66,679,011)	360,725,577	360,725,577	348,069,837	0
55520O002000. Transparencia y rendición cuentas	162,890,338	(12,689,034)	150,201,304	150,201,304	138,819,551	0
55530M002100. Eficiencia gubernamental	1,123,078,820	125,938,952	1,249,017,772	1,249,017,772	1,216,351,724	0
Total del Gasto	39,326,100,768	3,642,427,829	42,968,528,597	40,246,544,501	40,096,777,172	2,721,984,096

PODER EJECUTIVO DEL ESTADO DE QUERETARO

Cuenta Pública

Ejercicio 2021

INDICADORES DE POSTURA FISCAL

Del 01 de enero al 31 de diciembre de 2021

(Pesos)

Concepto	Estimado	Devengado	Pagado ³
I. Ingresos Presupuestarios (I = 1 + 2)	36,226,602,984	39,597,022,085	39,597,022,085
1. Ingresos del Gobierno de la Entidad Federativa ¹	36,226,602,984	39,597,022,085	39,597,022,085
2. Ingresos del Sector Paraestatal ¹	0	0	0
II. Egresos Presupuestarios (II = 3 + 4)	39,232,103,358	40,081,772,351	39,932,005,023
3. Egresos del Gobierno de la Entidad Federativa ²	39,232,103,358	40,081,772,351	39,932,005,023
4. Egresos del Sector Paraestatal ²	0	0	0
III. Balance Presupuestario (Superávit o Déficit) (III = I - II)	(3,005,500,374)	(484,750,266)	(334,982,938)
Concepto	Estimado	Devengado	Pagado ³
III. Balance Presupuestario (Superávit o Déficit)	(3,005,500,374)	(484,750,266)	(334,982,938)
IV. Intereses, Comisiones y Gastos de la Deuda	6,593,071	3,555,980	3,555,980
V. Balance Primario (Superávit o Déficit) (V = III - IV)	(3,012,093,445)	(488,306,246)	(338,538,917)
Concepto	Estimado	Devengado	Pagado ³
A. Financiamiento	0	0	0
B. Amortización de la deuda	93,997,410	164,772,150	164,772,150
C. Endeudamiento ó desendeudamiento (C = A - B)	(93,997,410)	(164,772,150)	(164,772,150)

1. Los Ingresos que se presentan son los ingresos presupuestarios totales sin incluir los ingresos por financiamientos. Los Ingresos del Gobierno de la Entidad Federativa corresponden a los del Poder Ejecutivo, Legislativo Judicial y Autónomos.

2. Los egresos que se presentan son los egresos presupuestarios totales sin incluir los egresos por amortización. Los egresos del Gobierno de la Entidad Federativa corresponden a los del Poder Ejecutivo, Legislativo, Judicial y Órganos Autónomos.

3. Para Ingresos se reportan los ingresos recaudados; para egresos se reportan los egresos pagados.



PODER EJECUTIVO DEL ESTADO DE QUERÉTARO

Estados financieros de cumplimiento
de la Ley Disciplina Financiera de las Entidades
Federativas y los Municipios dictaminados por
el año que terminó el 31 de Diciembre de 2021
e informe de los auditores independientes del
11 de Febrero de 2022.

Querétaro, Qro. Febrero 2022



PODER EJECUTIVO DEL ESTADO DE QUERÉTARO.

Informe de auditores independiente y estados financieros LDF 2021

Contenido

- a. Opinión Independiente.
- b. Estado de Situación Financiera Detallado –LDF.
- c. Informe Analítico de la Deuda Pública y Otros Pasivos – LDF.
- d. Informe Analítico de Obligaciones Diferentes de Financiamientos –LDF.
- e. Balance Presupuestario –LDF.
- f. Estado Analítico de Ingresos Detallado- LDF.
- g. Estado Analítico del Ejercicio del Presupuesto de Egresos Detallado (Clasificación por Objeto de Gasto) LDF.
- h. Estado Analítico del Ejercicio del Presupuesto de Egresos Detallado (Clasificación Administrativa) LDF.
- i. Estado Analítico del Ejercicio del Presupuesto de Egresos Detallado (Clasificación Funcional) LDF.
- j. Estado Analítico del Ejercicio del Presupuesto de Egresos Detallado (Clasificación de Servicios Personales por Categoría) LDF.
- k. Guía de Cumplimiento de la Ley de Disciplina Financiera de las Entidades Federativas y los Municipios.

INFORME DE CUMPLIMIENTO DE LA LEY DE DISCIPLINA FINANCIERA DE LAS ENTIDADES FEDERATIVAS Y LOS MUNICIPIOS (LDF) 2021

A LA SECRETARIA DE LA CONTRALORIA DEL PODER EJECUTIVO DEL ESTADO DE QUERÉTARO PRESENTE

1. Hemos examinado los Estados e información financiera del PODER EJECUTIVO DEL ESTADO DE QUERÉTARO (la Entidad), que comprenden el Estado de Situación Financiera Detallado al 31 de diciembre de 2021 y los Informes Analítico de la Deuda Pública y Otros Pasivos, Informe Analítico de obligaciones diferentes de financiamientos, Estado Analítico de Ingresos Detallado, Balance Presupuestario, Estado Analítico del ejercicio del Presupuesto de Egresos Detallado (clasificación por objeto del gasto), Estado Analítico del ejercicio del Presupuesto de Egresos Detallado (clasificación administrativa), Estado Analítico del ejercicio del Presupuesto de Egresos Detallado (clasificación funcional), Estado Analítico del ejercicio del Presupuesto de Egresos Detallado (clasificación de servicios personales por categoría) y la Guía de Cumplimiento de la Ley de Disciplina Financiera de las Entidades Federativas y los Municipios, correspondientes al año que terminó en dicha fecha, en cumplimiento de las disposiciones establecidas en la de Ley de Disciplina Financiera de las Entidades Federativas y los Municipios (LDF) vigente en el año 2021, de acuerdo a los siguientes procedimientos:
 - a) Revisamos el cumplimiento de los Criterios para la Elaboración y presentación homogénea de la información financiera y los formatos a que hace referencia la LDF por parte de la Entidad, los cuales se elaboraron de conformidad con las normas emitidas por el Consejo Nacional de Armonización Contable.
 - b) Revisamos el Estado Analítico de Ingresos, así como el Estado Analítico del Ejercicio del Presupuesto de Egresos de conformidad con lo establecido en el artículo 6 de la LDF, comprobando que la Entidad genera al 31 de diciembre de 2021 un Balance Presupuestario de Recursos Disponibles Negativo en los momentos "Estimado" y "Aprobado" (\$3,005,500,374) los cuales como se señala en la columna Comentarios de la Guía de Cumplimiento de la Ley de Disciplina Financiera de las Entidades Federativas y Municipios, corresponden a financiamiento propio (remanente del ejercicio anterior) que se encuentra aprobado, con fundamento en los artículos 53 BIS, 53 TER y 53 QUÁTER de la Ley para el Manejo de los Recursos Públicos del Estado de Querétaro.
 - c) Revisamos que, en materia de Servicios Personales, la Entidad se apegó a los lineamientos establecidos en los artículos 10 y 13 fracción V de la LDF., para lo cual revisé el Estado Analítico del ejercicio del Presupuesto de Egresos Detallado (clasificación de servicios personales por categoría).

- d) Revisamos que, en materia de adeudos fiscales de ejercicios anteriores, los recursos previstos en el Proyecto de Presupuesto de Egresos, para el ejercicio fiscal del 1 de enero al 31 de diciembre de 2021 no rebasaron el límite de 2% establecido en el artículo séptimo transitorio de la LDF, respecto a los Ingresos Totales de la Entidad.
2. La Administración de la Entidad es responsable de cumplir con las disposiciones legales establecidas en la Ley de Disciplina Financiera de las Entidades Federativas y los Municipios. Nuestra responsabilidad consiste en expresar una opinión acerca del cumplimiento, por parte de la Entidad, a los requerimientos descritos en el punto 1 anterior, con base en nuestro examen.
 3. Hemos llevado a cabo nuestra auditoría de conformidad con las Normas Internacionales de Auditoría (NIA) que son consistentes con los principios fundamentales de las Normas Profesionales de Auditoría del Sistema Nacional de Fiscalización. Nuestra auditoría incluye el examen, con base en pruebas selectivas, de la evidencia relativa al cumplimiento de la LDF por parte de la Entidad, con los requerimientos descritos en el punto 1 anterior; así como de la aplicación de otros procedimientos que estimamos necesarios en las circunstancias. Consideramos que nuestro examen proporciona una base razonable para emitir nuestra opinión. Asimismo, nuestro examen no fue realizado para expresar una opinión legal sobre el cumplimiento de las disposiciones de la LDF por parte de la Entidad.
 4. En nuestra opinión el PODER EJECUTIVO DEL ESTADO DE QUERÉTARO ha dado cumplimiento, en todos los aspectos importantes, a las disposiciones establecidas en la Ley de Disciplina Financiera de las Entidades Federativas y los Municipios (LDF), por el año terminado el 31 de diciembre de 2021 y los estados financieros adjuntos están preparados en todos los aspectos materiales, que incluye el revisar y emitir los informes pertinentes respecto del cumplimiento de la Entidad con lo establecido la LDF.

ATENTAMENTE
SERVICIOS DE AUDITORÍAS INTEGRALES Y
ASESORÍA ADMINISTRATIVA, S.C.



C.P.C. JORGE ALBERTO VALLADARES HERNÁNDEZ
Auditor Externo
11 de febrero de 2022.

PODER EJECUTIVO DEL ESTADO DE QUERETARO
Cuenta Pública
Ejercicio 2021
ESTADO DE SITUACIÓN FINANCIERA DETALLADO - LDF
Al 31 de diciembre de 2020 y al 31 de diciembre de 2021
(Pesos)

Concepto (c)	31 de diciembre de 2021 (d)	31 de diciembre de 2020 (e)
ACTIVO		
Activo Circulante		
a. Efectivo y Equivalentes (a=a1+a2+a3+a4+a5+a6+a7)	3,812,829,163	4,472,684,688
a1) Efectivo	0	0
a2) Bancos/Tesorería	2,884,864,125	3,877,706,522
a3) Bancos/Dependencias y Otros	7,976,167	10,212,956
a4) Inversiones Temporales (Hasta 3 Meses)	919,988,871	584,765,210
a5) Fondos con Afectación Específica	0	0
a6) Depósitos de Fondos de Terceros en Garantía y/o Administración	0	0
a7) Otros Efectivos y Equivalentes	0	0
b. Derechos a Recibir Efectivo o Equivalentes (b=b1+b2+b3+b4+b5+b6+b7)	6,097,816	50,860,357
b1) Inversiones Financieras de Corto Plazo	0	0
b2) Cuentas por Cobrar a Corto Plazo	9,923	45,938,980
b3) Deudores Diversos por Cobrar a Corto Plazo	1,709,591	1,563,118
b4) Ingresos por Recuperar a Corto Plazo	4,378,301	3,358,259
b5) Deudores por Anticipos de la Tesorería a Corto Plazo	0	0
b6) Préstamos Otorgados a Corto Plazo	0	0
b7) Otros Derechos a Recibir Efectivo o Equivalentes a Corto Plazo	0	0
c. Derechos a Recibir Bienes o Servicios (c=c1+c2+c3+c4+c5)	46,916,418	42,696,310
c1) Anticipo a Proveedores por Adquisición de Bienes y Prestación de Servicios a Corto Plazo	0	0
c2) Anticipo a Proveedores por Adquisición de Bienes Inmuebles y Muebles a Corto Plazo	0	0
c3) Anticipo a Proveedores por Adquisición de Bienes Intangibles a Corto Plazo	0	0
c4) Anticipo a Contratistas por Obras Públicas a Corto Plazo	46,916,418	42,696,310
c5) Otros Derechos a Recibir Bienes o Servicios a Corto Plazo	0	0
d. Inventarios (d=d1+d2+d3+d4+d5)	0	62,600
d1) Inventario de Mercancías para Venta	0	0
d2) Inventario de Mercancías Terminadas	0	0
d3) Inventario de Mercancías en Proceso de Elaboración	0	0
d4) Inventario de Materias Primas, Materiales y Suministros para Producción	0	62,600
d5) Bienes en Tránsito	0	0
e. Almacenes	898,018	5,312,885
f. Estimación por Pérdida o Deterioro de Activos Circulantes (f=f1+f2)	0	0
f1) Estimaciones para Cuentas Incobrables por Derechos a Recibir Efectivo o Equivalentes	0	0
f2) Estimación por Deterioro de Inventarios	0	0
g. Otros Activos Circulantes (g=g1+g2+g3+g4)	0	0
g1) Valores en Garantía	0	0
g2) Bienes en Garantía (Excluye Depósitos de Fondos)	0	0
g3) Bienes Derivados de Embargos, Decomisos, Aseguramientos y Dación en Pago	0	0
g4) Adquisición con Fondos de Terceros	0	0
I.A Total de Activos Circulantes (I.A = a + b + c + d + e + f + g)	3,866,741,414	4,571,616,840

Concepto (c)	31 de diciembre de 2021 (d)	31 de diciembre de 2020 (e)
PASIVO		
Pasivo Circulante		
a. Cuentas por Pagar a Corto Plazo (a=a1+a2+a3+a4+a5+a6+a7+a8+a9)	159,459,883	160,920,642
a1) Servicios Personales por Pagar a Corto Plazo	7,438	0
a2) Proveedores por Pagar a Corto Plazo	38,181,819	143,008
a3) Contratistas por Obras Públicas por Pagar a Corto Plazo	0	0
a4) Participaciones y Aportaciones por Pagar a Corto Plazo	0	0
a5) Transferencias Otorgadas por Pagar a Corto Plazo	0	0
a6) Intereses, Comisiones y Otros Gastos de la Deuda Pública por Pagar a Corto Plazo	0	0
a7) Retenciones y Contribuciones por Pagar a Corto Plazo	121,096,200	142,530,897
a8) Devoluciones de la Ley de Ingresos por Pagar a Corto Plazo	12,508	3,849
a9) Otras Cuentas por Pagar a Corto Plazo	161,918	18,242,888
b. Documentos por Pagar a Corto Plazo (b=b1+b2+b3)	0	0
b1) Documentos Comerciales por Pagar a Corto Plazo	0	0
b2) Documentos con Contratistas por Obras Públicas por Pagar a Corto Plazo	0	0
b3) Otros Documentos por Pagar a Corto Plazo	0	0
c. Porción a Corto Plazo de la Deuda Pública a Largo Plazo (c=c1+c2)	0	92,349,380
c1) Porción a Corto Plazo de la Deuda Pública	0	92,349,380
c2) Porción a Corto Plazo de Arrendamiento Financiero	0	0
d. Títulos y Valores a Corto Plazo	0	0
e. Pasivos Diferidos a Corto Plazo (e=e1+e2+e3)	0	0
e1) Ingresos Cobrados por Adelantado a Corto Plazo	0	0
e2) Intereses Cobrados por Adelantado a Corto Plazo	0	0
e3) Otros Pasivos Diferidos a Corto Plazo	0	0
f. Fondos y Bienes de Terceros en Garantía y/o Administración a Corto Plazo (f=f1+f2+f3+f4+f5+f6)	10,129,392	14,592,459
f1) Fondos en Garantía a Corto Plazo	10,103,520	11,462,414
f2) Fondos en Administración a Corto Plazo	0	0
f3) Fondos Contingentes a Corto Plazo	0	0
f4) Fondos de Fideicomisos, Mandatos y Contratos Análogos a Corto Plazo	0	0
f5) Otros Fondos de Terceros en Garantía y/o Administración a Corto Plazo	25,873	3,130,045
f6) Valores y Bienes en Garantía a Corto Plazo	0	0
g. Provisiones a Corto Plazo (g=g1+g2+g3)	0	0
g1) Provisión para Demandas y Juicios a Corto Plazo	0	0
g2) Provisión para Contingencias a Corto Plazo	0	0
g3) Otras Provisiones a Corto Plazo	0	0
h. Otros Pasivos a Corto Plazo (h=h1+h2+h3)	53,499,916	47,261,338
h1) Ingresos por Clasificar	658,061	442,673
h2) Recaudación por Participar	52,841,856	46,818,665
h3) Otros Pasivos Circulantes	0	0
II.A Total de Pasivos Circulantes (II.A = a + b + c + d + e + f + g + h)	223,089,192	315,123,820

PODER EJECUTIVO DEL ESTADO DE QUERETARO
Cuenta Pública
Ejercicio 2021
ESTADO DE SITUACIÓN FINANCIERA DETALLADO - LDF
Al 31 de diciembre de 2020 y al 31 de diciembre de 2021

(Pesos)

Concepto (c)	31 de diciembre de 2021 (d)	31 de diciembre de 2020 (e)
Activo No Circulante		
a. Inversiones Financieras a Largo Plazo	26,304,738,028	26,113,959,678
b. Derechos a Recibir Efectivo o Equivalentes a Largo Plazo	30,125,394	0
c. Bienes Inmuebles, Infraestructura y Construcciones en Proceso	6,115,469,134	10,417,560,930
d. Bienes Muebles	2,653,265,118	2,721,727,733
e. Activos Intangibles	181,638,068	220,123,970
f. Depreciación, Deterioro y Amortización Acumulada de Bienes	(1,304,807,099)	(1,145,134,062)
g. Activos Diferidos	0	0
h. Estimación por Pérdida o Deterioro de Activos no Circulantes	0	0
i. Otros Activos no Circulantes	25,228,736,112	20,864,417,588
I.B Total de Activos No Circulantes (I.B = a + b + c + d + e + f + g + h + i)	59,209,164,754	59,192,655,836
I Total del ACTIVO (I = I.A + I.B)	63,075,906,167	63,764,272,676

Concepto (c)	31 de diciembre de 2021 (d)	31 de diciembre de 2020 (e)
Pasivo No Circulante		
a. Cuentas por Pagar a Largo Plazo	0	0
b. Documentos por Pagar a Largo Plazo	0	0
c. Deuda Pública a Largo Plazo	0	72,422,769
d. Pasivos Diferidos a Largo Plazo	0	0
e. Fondos y Bienes de Terceros en Garantía y/o en Administración a Largo Plazo	1,944,572	1,919,464
f. Provisiones a Largo Plazo	358,559,459	158,189,478
II.B Total de Pasivos No Circulantes (II.B = a + b + c + d + e + f)	360,504,031	232,531,711
II Total del PASIVO (II = II.A + II.B)	583,593,223	547,655,531

HACIENDA PÚBLICA/PATRIMONIO

III.A Hacienda Pública/Patrimonio Contribuido (III.A = a + b + c)	(163,690,596)	14,346,443,156
a. Aportaciones	(163,690,596)	14,341,971,956
b. Donaciones de Capital	0	4,471,200
c. Actualización de la Hacienda Pública/Patrimonio	0	0
III.B Hacienda Pública/Patrimonio Generado (III.B = a + b + c + d + e)	62,656,003,540	48,870,173,989
a. Resultados del Ejercicio (Ahorro/ Desahorro)	(392,017,927)	(859,149,208)
b. Resultados de Ejercicios Anteriores	25,898,212,955	19,733,101,469
c. Revalúos	18,209,214,987	17,615,341,344
d. Reservas	0	0
e. Rectificaciones de Resultados de Ejercicios Anteriores	18,940,593,526	12,380,880,384
III.C Exceso o Insuficiencia en la Actualización de la Hacienda Pública/Patrimonio (III.C = a + b)	0	0
a. Resultado por Posición Monetaria	0	0
b. Resultado por Tenencia de Activos no Monetarios	0	0
III. Total Hacienda Pública/Patrimonio (III = III.A + III.B + III.C)	62,492,312,944	63,216,617,145
IV. Total del Pasivo y Hacienda Pública/Patrimonio (IV = II + III)	63,075,906,167	63,764,272,676

PODER EJECUTIVO DEL ESTADO DE QUERETARO
Ejercicio 2021
Cuenta Pública
Informe Analítico de la Deuda Pública y Otros Pasivos - LDF
Del 01 de enero al 31 de diciembre de 2021
(Pesos)

Denominación de la Deuda Pública y Otros Pasivos (c)	Saldo al 31 de diciembre de 2020 (d)	Disposiciones del Periodo (e)	Amortizaciones del Periodo (f)	Revaluaciones, Reclasificaciones y Otros Ajustes (g)	Saldo Final del Periodo (h) h=d+e-f+g	Pago de Intereses del Periodo (i)	Pago de Comisiones y demás costos asociados durante el Periodo (j)
1. Deuda Pública (1=A+B)	164,772,150	0	237,194,919	72,422,769	0	3,555,980	0
A. Corto Plazo (A=a1+a2+a3)	92,349,380	0	164,772,150	72,422,769	0	3,555,980	0
a1) Instituciones de Crédito	92,349,380	0	164,772,150	72,422,769	0	3,555,980	0
a2) Títulos y Valores	0	0	0	0	0	0	0
a3) Arrendamientos Financieros	0	0	0	0	0	0	0
B. Largo Plazo (B=b1+b2+b3)	72,422,769	0	72,422,769	0	0	0	0
a1) Instituciones de Crédito	72,422,769	0	72,422,769	0	0	0	0
a2) Títulos y Valores	0	0	0	0	0	0	0
b3) Arrendamientos Financieros	0	0	0	0	0	0	0
2. Otros Pasivos	382,883,381				583,593,223		
3. Total de la Deuda Pública y Otros Pasivos (3=1+2)	547,655,531	0	237,194,919	72,422,769	583,593,223	3,555,980	0
4. Deuda Contingente 1 (informativo)	0	0	0	0	0	0	0
A. Deuda Contingente 1	0	0	0	0	0	0	0
B. Deuda Contingente 2	0	0	0	0	0	0	0
C. Deuda Contingente XX	0	0	0	0	0	0	0
5. Valor de Instrumentos Bono Cupón Cero 2 (Informativo)	0	0	0	0	0	0	0
A. Instrumento Bono Cupón Cero 1	0	0	0	0	0	0	0
B. Instrumento Bono Cupón Cero 2	0	0	0	0	0	0	0
C. Instrumento Bono Cupón Cero XX	0	0	0	0	0	0	0

1 Se refiere a cualquier Financiamiento sin fuente o garantía de pago definida, que sea asumida de manera solidaria o subsidiaria por las Entidades Federativas con sus Municipios, organismos descentralizados y empresas de participación estatal mayoritaria y fideicomisos, locales o municipales, y por los Municipios con sus respectivos organismos descentralizados y empresas de participación municipal mayoritaria.

2 Se refiere al valor del Bono Cupón Cero que respalda el pago de los créditos asociados al mismo (Activo).

Obligaciones a Corto Plazo (k)	Monto Contratado (l)	Plazo Pactado (m)	Tasa de Interés (n)	Comisiones y Costos Relacionados (o)	Tasa Efectiva (p)
6. Obligaciones a Corto Plazo (Informativo)	0	0	0	0	0
A. Crédito 1	0	0	0	0	0
A. Crédito 2	0	0	0	0	0
A. Crédito XX	0	0	0	0	0

PODER EJECUTIVO DEL ESTADO DE QUERETARO
CUENTA PÚBLICA
INFORME ANALITICO DE OBLIGACIONES DIFERENTES DE FINANCIAMIENTO - LDF
Del 1 de Enero al 31 de Diciembre 2021
(Pesos)

Denominación de las Obligaciones Diferentes de Financiamiento	Fecha del Contrato	Fecha de Inicio de Operación del Proyecto	Fecha de Vencimiento	Monto de La Inversión Pactado (CPS)	Plazo Pactado	Monto Promedio Mensual del pago de la Contraprestación	Monto Promedio del pago de la Contraprestación Correspondiente al Pago de Inversión.	Monto pagado de la Inversión al 31 Diciembre 2021	Monto pagado de la Inversión actualizado al 31 Diciembre 2021	Saldo pendiente por pagar de la Inversión al 31 Diciembre 2021
A. Asociaciones Público Privadas (APP's) (A=a+b+c+d)				\$2,753,060,536		\$35,232,594	\$16,633,058	\$2,336,097,778	\$3,894,139,284	\$1,062,266,412
SUMINISTRO DE AGUA POTABLE DE QUERETARO SA DE CV	24/05/2007	feb-11	nov-27	\$2,753,060,536	240 meses	\$ 35,232,594	\$16,633,058	\$2,336,097,778	\$3,894,139,284	\$ 1,062,266,412
				(CPS, Cifras 2007)		(Monto Histórico)	(Promedio mensual en 2016 a la fecha ,Tarifa T1, cifras 2007)	(Tarifa T1, Cifras 2007)	(Tarifa T1)	(Cifras 2007)
B. Otros Instrumentos (B=a+b+c+d)				\$0		\$0	\$0	\$0	\$0	\$0
a) Otro Instrumento 1										
b) Otro Instrumento 2										
c) Otro Instrumento 3										
d) Otro Instrumento XX										
C. Total de Obligaciones Diferentes de Financiamiento (C=A+B)				\$2,753,060,536		\$35,232,594	\$16,633,058	\$2,336,097,778	\$3,894,139,284	\$1,062,266,412

Bajo protesta de decir verdad declaramos que los Estados Financieros y sus Notas son razonablemente correctos y responsabilidad del emisor

#	Notas
1	Se plasman los datos del monto de la inversión a Cifras 2007, conforme el Contrato de Prestación de Servicios.
2	El monto promedio mensual del pago de la contraprestación se coloca el Monto Histórico de las tarifas T1, T2, T3.
3	El monto promedio mensual del pago de la contraprestación correspondiente al pago de la inversión, es el promedio mensual en el 2018 y 2019 de la tarifa T1, en cifras del 2007.
4	El monto pagado de la inversión , corresponde a la tarifa T1, en cifras del 2007.
5	El monto pagado de la inversión actualizado, corresponde a los pagos que se han realizado de la tarifa T1, a precios actuales con IVA.
6	El saldo pendiente de la inversión esta en cifras del 2007, e incluye tarifa T1 y Ordenes de Cambio. (Acueducto II).
7	El saldo pendiente de la inversión esta en cifras 2007, incluye T1 (San Pedro Martir).

Poder Ejecutivo del Estado de Querétaro
Cuenta Pública
Balance Presupuestario - LDF
Del 1 de Enero al 31 de Diciembre de 2021 (b)
(PESOS)

Concepto (c)	Estimado/ Aprobado (d)	Devengado	Recaudado/ Pagado
A. Ingresos Totales (A = A1+A2+A3)	36,132,605,574	39,432,249,936	39,432,249,936
A1. Ingresos de Libre Disposición	20,272,565,916	23,443,819,008	23,443,819,008
A2. Transferencias Federales Etiquetadas	15,954,037,068	16,153,203,078	16,153,203,078
A3. Financiamiento Neto	-93,997,410	-164,772,150	-164,772,150
B. Egresos Presupuestarios¹ (B = B1+B2)	39,232,103,358	37,069,970,961	36,920,230,000
B1. Gasto No Etiquetado (sin incluir Amortización de la Deuda Pública)	23,257,979,348	20,957,937,203	20,808,425,173
B2. Gasto Etiquetado (sin incluir Amortización de la Deuda Pública)	15,974,124,010	16,112,033,757	16,111,804,827
C. Remanentes del Ejercicio Anterior (C = C1 + C2)		3,011,801,391	3,011,775,022
C1. Remanentes de Ingresos de Libre Disposición aplicados en el periodo		2,998,864,080	2,998,837,712
C2. Remanentes de Transferencias Federales Etiquetadas aplicados en el periodo		12,937,310	12,937,310
I. Balance Presupuestario (I = A - B + C)	-3,099,497,784	5,374,080,366	5,523,794,958
II. Balance Presupuestario sin Financiamiento Neto (II = I - A3)	-3,005,500,374	5,538,852,516	5,688,567,108
III. Balance Presupuestario sin Financiamiento Neto y sin Remanentes del Ejercicio Anterior (III = II - C)	-3,005,500,374	2,527,051,125	2,676,792,086

Concepto	Aprobado	Devengado	Pagado
E. Intereses, Comisiones y Gastos de la Deuda (E = E1+E2)	6,593,071	3,555,980	3,555,980
E1. Intereses, Comisiones y Gastos de la Deuda con Gasto No Etiquetado	0	0	0
E2. Intereses, Comisiones y Gastos de la Deuda con Gasto Etiquetado	6,593,071	3,555,980	3,555,980
IV. Balance Primario (IV = III + E)	-2,998,907,303	2,530,607,105	2,680,348,065

Concepto	Estimado/ Aprobado	Devengado	Recaudado/ Pagado
F. Financiamiento (F = F1 + F2)	0	0	0
F1. Financiamiento con Fuente de Pago de Ingresos de Libre Disposición	0	0	0
F2. Financiamiento con Fuente de Pago de Transferencias Federales Etiquetadas	0	0	0
G. Amortización de la Deuda (G = G1 + G2)	93,997,410	164,772,150	164,772,150
G1. Amortización de la Deuda Pública con Gasto No Etiquetado	93,997,410	128,500,124	128,500,124
G2. Amortización de la Deuda Pública con Gasto Etiquetado	0	36,272,026	36,272,026
A3. Financiamiento Neto (A3 = F - G)	-93,997,410	-164,772,150	-164,772,150

Concepto	Estimado/ Aprobado	Devengado	Recaudado/ Pagado
A1. Ingresos de Libre Disposición	20,272,565,916	23,443,819,008	23,443,819,008
A3.1 Financiamiento Neto con Fuente de Pago de Ingresos de Libre Disposición (A3.1 = F1 - G1)	-93,997,410	-128,500,124	-128,500,124
F1. Financiamiento con Fuente de Pago de Ingresos de Libre Disposición	0	0	0
G1. Amortización de la Deuda Pública con Gasto No Etiquetado	93,997,410	128,500,124	128,500,124
B1. Gasto No Etiquetado (sin incluir Amortización de la Deuda Pública)	23,257,979,348	20,957,937,203	20,808,425,173
C1. Remanentes de Ingresos de Libre Disposición aplicados en el periodo	277,678,339	2,998,864,080	2,998,837,712
V. Balance Presupuestario de Recursos Disponibles (V = A1 + A3.1 - B1 + C1)	-2,801,732,503	5,356,245,761	5,505,731,423
VI. Balance Presupuestario de Recursos Disponibles sin Financiamiento Neto (VI = V - A3.1)	-2,707,735,093	5,484,745,885	5,634,231,547

Concepto	Estimado/ Aprobado	Devengado	Recaudado/ Pagado
A2. Transferencias Federales Etiquetadas	15,954,037,068	16,153,203,078	16,153,203,078
A3.2 Financiamiento Neto con Fuente de Pago de Transferencias Federales Etiquetadas (A3.2 = F2 - G2)	0	-36,272,026	-36,272,026
F2. Financiamiento con Fuente de Pago de Transferencias Federales Etiquetadas	0	0	0
G2. Amortización de la Deuda Pública con Gasto Etiquetado	0	36,272,026	36,272,026
B2. Gasto Etiquetado (sin incluir Amortización de la Deuda Pública)	15,974,124,010	16,112,033,757	16,111,804,827
C2. Remanentes de Transferencias Federales Etiquetadas aplicados en el periodo	16,614,356	12,937,310	12,937,310
VII. Balance Presupuestario de Recursos Etiquetados (VII = A2 + A3.2 - B2 + C2)	-3,472,586	17,834,605	18,063,535
VIII. Balance Presupuestario de Recursos Etiquetados sin Financiamiento Neto (VIII = VII - A3.2)	-3,472,586	54,106,631	54,335,561

Bajo protesta de decir verdad declaramos que los Estados Financieros y sus notas, son razonablemente correctos y son responsabilidad del emisor

PODER EJECUTIVO DEL ESTADO DE QUERETARO

Cuenta Pública

Ejercicio 2021

ESTADO ANALÍTICO DEL EJERCICIO DEL PRESUPUESTO DE EGRESOS DETALLADO - LDF
CLASIFICACIÓN POR OBJETO DEL GASTO (CAPÍTULO Y CONCEPTO)

Del 01 de enero al 31 de diciembre de 2021

(Pesos)

Concepto (c)	Egresos				Subejercicio (e)	
	Aprobado (d)	Ampliaciones (Reducciones)	Modificado	Devengado		Pagado
I. Gasto No Etiquetado (I=A+B+C+D+E+F+G+H+I)	23,351,976,758	3,393,035,337	26,745,012,095	24,032,358,560	23,882,862,368	2,712,653,535
A. Servicios Personales (A=a1+a2+a3+a4+a5+a6+a7)	2,547,027,613	(72,003,321)	2,475,024,292	2,475,024,292	2,391,744,194	0
a1 Remuneraciones al personal de carácter permanente	1,213,292,517	(80,635,702)	1,132,656,815	1,132,656,815	1,109,113,044	0
a2 Remuneraciones al personal de carácter transitorio	141,451,450	5,409,945	146,861,395	146,861,395	145,289,089	0
a3 Remuneraciones adicionales y especiales	425,462,090	(43,283,061)	382,179,029	382,179,029	362,027,174	0
a4 Seguridad social	293,197,519	(12,827,031)	280,370,488	280,370,488	248,989,685	0
a5 Otras prestaciones sociales y económicas	407,277,441	83,683,177	490,960,618	490,960,618	484,329,254	0
a6 Previsiones	16,087,899	(16,087,899)	0	0	0	0
a7 Pago de estímulos a servidores públicos	50,258,697	(8,262,750)	41,995,947	41,995,947	41,995,947	0
B. Materiales y suministros (B=b1+b2+b3+b4+b5+b6+b7+b8+b9)	231,173,171	(57,004,642)	174,168,529	163,406,006	159,685,146	10,762,524
b1 Materiales de administración, emisión de documentos y artículos oficiales	80,067,412	(45,846,832)	34,220,580	34,212,577	31,971,101	8,003
b2 Alimentos y utensilios	11,634,811	(994,525)	10,640,286	10,640,286	10,364,329	0
b3 Materias primas y materiales de producción y comercialización	3,984,341	(3,140,615)	843,726	843,726	843,726	0
b4 Materiales y artículos de construcción y de reparación	8,846,875	7,784,923	16,631,798	16,631,798	16,402,257	0
b5 Productos químicos, farmacéuticos y de laboratorio	5,907,292	(3,840,104)	2,067,188	2,067,188	2,060,576	0
b6 Combustibles, lubricantes y aditivos	76,419,814	(4,246,491)	72,173,323	61,786,920	61,786,920	10,386,403
b7 Vestuario, blancos, prendas de protección y artículos deportivos	6,553,189	(1,383,879)	5,169,310	4,857,188	4,776,446	312,123
b8 Materiales y suministros para seguridad	65,500	1,233,057	1,298,557	1,298,557	1,298,557	0
b9 Herramientas, refacciones y accesorios menores	37,693,937	(6,570,178)	31,123,759	31,067,765	30,181,234	55,994
C. Servicios generales (C=c1+c2+c3+c4+c5+c6+c7+c8+c9)	1,191,858,207	50,012,361	1,241,870,568	1,229,568,716	1,199,677,521	12,301,852
c1 Servicios básicos	91,707,702	(19,237,985)	72,469,717	72,469,717	72,412,550	0
c2 Servicios de arrendamiento	69,115,617	(1,923,804)	67,191,813	67,191,813	66,199,827	0
c3 Servicios profesionales, científicos, técnicos y otros servicios	365,448,575	(1,629,082)	363,819,493	356,812,382	346,066,013	7,007,111
c4 Servicios financieros, bancarios y comerciales	68,400,151	(141,949)	68,258,202	64,256,806	63,726,708	4,001,397
c5 Servicios de instalación, reparación, mantenimiento y conservación	123,876,445	34,711,515	158,587,960	158,588,467	146,882,012	19,494
c6 Servicios de comunicación social y publicidad	259,022,441	26,665,666	285,688,107	285,688,107	285,688,107	0
c7 Servicios de traslado y viáticos	14,590,327	(3,877,440)	10,712,887	10,712,887	10,679,976	0
c8 Servicios oficiales	121,954,589	11,587,208	133,541,797	132,267,946	132,119,581	1,273,851
c9 Otros servicios generales	77,742,360	3,858,232	81,600,592	81,600,592	75,902,747	0
D. Transferencias, asignaciones, subsidios y otras ayudas (D=d1+d2+d3+d4+d5+d6+d7+d8+d9)	14,598,619,437	2,225,889,783	16,824,509,220	15,235,341,134	15,211,657,387	1,589,168,086
d1 Transferencias internas y asignaciones al sector público	3,207,727,055	101,847,611	3,309,674,666	3,309,674,666	3,302,684,776	0
d2 Transferencias al resto del sector público	9,915,491,640	1,023,552,325	10,939,043,965	9,659,840,650	9,659,840,650	1,279,203,314
d3 Subsidios y subvenciones	120,006,452	15,312,061	135,318,513	135,318,513	135,318,513	0
d4 Ayudas sociales	540,930,463	950,365,593	1,491,296,056	1,181,331,285	1,181,331,285	309,964,772
d5 Pensiones y jubilaciones	814,463,827	134,712,193	949,176,020	949,176,020	932,482,163	0
d6 Transferencias a fideicomisos, mandatos y otros análogos	0	0	0	0	0	0
d7 Transferencias a la seguridad social	0	0	0	0	0	0
d8 Donativos	0	0	0	0	0	0
d9 Transferencias al exterior	0	0	0	0	0	0
E. Bienes muebles, inmuebles e intangibles (E=e1+e2+e3+e4+e5+e6+e7+e8+e9)	105,878,717	3,303,223	109,181,940	104,642,232	95,721,939	4,539,709
e1 Mobiliario y equipo de administración	55,249,638	(14,355,933)	40,893,705	40,220,532	35,351,771	673,172
e2 Mobiliario y equipo educacional y recreativo	1,546,154	(488,151)	1,058,003	1,058,003	1,058,003	0
e3 Equipo e instrumental médico y de laboratorio	42,000	1,177,331	1,219,331	1,219,331	1,219,331	0
e4 Vehículos y equipo de transporte	25,587,895	1,289,038	26,876,933	23,239,813	23,239,813	3,637,120
e5 Equipo de defensa y seguridad	0	1,236,927	1,236,927	1,236,927	1,236,927	0
e6 Maquinaria, otros equipos y herramientas	10,546,213	21,607,801	32,154,014	31,924,598	28,370,336	229,417
e7 Activos biológicos	0	0	0	0	0	0
e8 Bienes inmuebles	0	1,500,000	1,500,000	1,500,000	1,500,000	0
e9 Activos intangibles	12,906,817	(8,663,790)	4,243,027	4,243,027	3,745,758	0
F. Inversión pública (F=f1+f2+f3)	559,584,398	902,177,688	1,461,762,086	365,880,722	365,880,722	1,095,881,365
f1 Obra pública en bienes de dominio público	559,584,398	902,177,688	1,461,762,086	365,880,722	365,880,722	1,095,881,365
f2 Obra pública en bienes propios	0	0	0	0	0	0
f3 Proyectos productivos y acciones de fomento	0	0	0	0	0	0
G. Inversiones financieras y otras provisiones (G=g1+g2+g3+g4+g5+g6+g7)	21,893,023	(185,934)	21,707,090	21,707,090	21,707,090	0
g1 Inversiones para el fomento de actividades productivas	0	0	0	0	0	0
g2 Acciones y participaciones de capital	0	0	0	0	0	0
g3 Compra de títulos y valores	0	0	0	0	0	0
g4 Concesión de préstamos	0	0	0	0	0	0
g5 Inversiones en fideicomisos, mandatos y otros análogos	21,893,023	(185,934)	21,707,090	21,707,090	21,707,090	0
g6 Otras inversiones financieras	0	0	0	0	0	0
g7 Provisiones para contingencias y otras erogaciones especiales	0	0	0	0	0	0
H. Participaciones y aportaciones (H=h1+h2+h3)	3,995,351,711	309,380,555	4,304,732,266	4,304,732,266	-4,304,732,266	0
h1 Participaciones	3,995,351,711	309,380,555	4,304,732,266	4,304,732,266	4,304,732,266	0
h2 Aportaciones	0	0	0	0	0	0
h3 Convenios	0	0	0	0	0	0
I. Deuda pública (I=i1+i2+i3+i4+i5+i6+i7)	100,590,481	31,465,623	132,056,104	132,056,104	132,056,104	0
i1 Amortización de la deuda pública	93,997,410	34,502,714	128,500,124	128,500,124	128,500,124	0
i2 Intereses de la deuda pública	6,593,071	(3,037,091)	3,555,980	3,555,980	3,555,980	0
i3 Comisiones de la deuda pública	0	0	0	0	0	0
i4 Gastos de la deuda pública	0	0	0	0	0	0
i5 Costo por coberturas	0	0	0	0	0	0
i6 Apoyos financieros	0	0	0	0	0	0
i7 Adeudos de ejercicios fiscales anteriores (ADEFAS)	0	0	0	0	0	0

PODER EJECUTIVO DEL ESTADO DE QUERETARO

Cuenta Pública

Ejercicio 2021

ESTADO ANALÍTICO DEL EJERCICIO DEL PRESUPUESTO DE EGRESOS DETALLADO - LDF
CLASIFICACIÓN POR OBJETO DEL GASTO (CAPÍTULO Y CONCEPTO)

Del 01 de enero al 31 de diciembre de 2021

(Pesos)

Concepto (c)	Egresos					Subejercicio (e)
	Aprobado (d)	Ampliaciones (Reducciones)	Modificado	Devengado	Pagado	
II. Gasto Etiquetado (II=A+B+C+D+E+F+G+H+I)	15,974,124,010	249,392,492	16,223,516,502	16,214,185,941	16,213,914,804	9,330,561
A. Servicios Personales (A=a1+a2+a3+a4+a5+a6+a7)	0	6,015,861	6,015,861	6,015,861	5,765,413	0
a1) Remuneraciones al personal de carácter permanente	0	2,453,279	2,453,279	2,453,279	2,405,378	0
a2) Remuneraciones al personal de carácter transitorio	0	1,877,000	1,877,000	1,877,000	1,855,482	0
a3) Remuneraciones adicionales y especiales	0	445,107	445,107	445,107	389,996	0
a4) Seguridad social	0	555,943	555,943	555,943	441,156	0
a5) Otras prestaciones sociales y económicas	0	563,573	563,573	563,573	552,444	0
a6) Previsiones	0	0	0	0	0	0
a7) Pago de estímulos a servidores públicos	0	120,958	120,958	120,958	120,958	0
B. Materiales y suministros (B=b1+b2+b3+b4+b5+b6+b7+b8+b9)	21,280,157	12,189,918	33,470,075	32,192,127	32,192,127	1,277,948
b1) Materiales de administración, emisión de documentos y artículos oficiales	0	496,822	496,822	496,822	496,822	0
b2) Alimentos y utensilios	0	0	0	0	0	0
b3) Materias primas y materiales de producción y comercialización	0	0	0	0	0	0
b4) Materiales y artículos de construcción y de reparación	0	28,303	28,303	28,303	28,303	0
b5) Productos químicos, farmacéuticos y de laboratorio	0	22,944	22,944	22,944	22,944	0
b6) Combustibles, lubricantes y aditivos	0	0	0	0	0	0
b7) Vestuario, blancos, prendas de protección y artículos deportivos	21,280,157	8,485,087	29,765,244	28,860,444	28,860,444	904,800
b8) Materiales y suministros para seguridad	0	1,469,858	1,469,858	1,096,709	1,096,709	373,148
b9) Herramientas, refacciones y accesorios menores	0	1,686,905	1,686,905	1,686,905	1,686,905	0
C. Servicios generales (C=c1+c2+c3+c4+c5+c6+c7+c8+c9)	0	92,771,642	92,771,642	92,021,642	92,000,952	750,000
c1) Servicios básicos	0	4,904	4,904	4,904	4,904	0
c2) Servicios de arrendamiento	0	733,297	733,297	733,297	733,297	0
c3) Servicios profesionales, científicos, técnicos y otros servicios	0	12,231,628	12,231,628	11,481,628	11,460,939	750,000
c4) Servicios financieros, bancarios y comerciales	0	0	0	0	0	0
c5) Servicios de instalación, reparación, mantenimiento y conservación	0	77,468,598	77,468,598	77,468,598	77,468,598	0
c6) Servicios de comunicación social y publicidad	0	980,621	980,621	980,621	980,621	0
c7) Servicios de traslado y viáticos	0	119,038	119,038	119,038	119,038	0
c8) Servicios oficiales	0	1,233,555	1,233,555	1,233,555	1,233,555	0
c9) Otros servicios generales	0	0	0	0	0	0
D. Transferencias, asignaciones, subsidios y otras ayudas (D=d1+d2+d3+d4+d5+d6+d7+d8+d9)	10,545,215,019	27,304,090	10,572,519,109	10,572,335,767	10,572,335,767	183,342
d1) Transferencias internas y asignaciones al sector público	59,187,818	(59,187,818)	0	0	0	0
d2) Transferencias al resto del sector público	10,486,027,201	83,451,931	10,569,479,132	10,569,295,790	10,569,295,790	183,342
d3) Subsidios y subvenciones	0	0	0	0	0	0
d4) Ayudas sociales	0	3,039,978	3,039,978	3,039,978	3,039,978	0
d5) Pensiones y jubilaciones	0	0	0	0	0	0
d6) Transferencias a fideicomisos, mandatos y otros análogos	0	0	0	0	0	0
d7) Transferencias a la seguridad social	0	0	0	0	0	0
d8) Donativos	0	0	0	0	0	0
d9) Transferencias al exterior	0	0	0	0	0	0
E. Bienes muebles, inmuebles e intangibles (E=e1+e2+e3+e4+e5+e6+e7+e8+e9)	42,763,949	24,496,331	67,260,280	64,164,289	64,164,289	3,095,991
e1) Mobiliario y equipo de administración	0	11,695,402	11,695,402	9,140,003	9,140,003	2,555,399
e2) Mobiliario y equipo educacional y recreativo	0	2,152,830	2,152,830	2,100,552	2,100,552	52,278
e3) Equipo e instrumental médico y de laboratorio	0	580,363	580,363	580,363	580,363	0
e4) Vehículos y equipo de transporte	42,763,949	5,701,561	48,465,510	48,465,510	48,465,510	0
e5) Equipo de defensa y seguridad	0	0	0	0	0	0
e6) Maquinaria, otros equipos y herramientas	0	1,784,848	1,784,848	1,784,848	1,784,848	0
e7) Activos biológicos	0	0	0	0	0	0
e8) Bienes inmuebles	0	0	0	0	0	0
e9) Activos intangibles	0	2,581,327	2,581,327	2,093,013	2,093,013	488,314
F. Inversión pública (F=f1+f2+f3)	20,086,942	(8,609,389)	11,477,553	7,454,273	7,454,273	4,023,280
f1) Obra pública en bienes de dominio público	20,086,942	(8,609,389)	11,477,553	7,454,273	7,454,273	4,023,280
f2) Obra pública en bienes propios	0	0	0	0	0	0
f3) Proyectos productivos y acciones de fomento	0	0	0	0	0	0
G. Inversiones financieras y otras provisiones (G=g1+g2+g3+g4+g5+g6+g7)	0	0	0	0	0	0
g1) Inversiones para el fomento de actividades productivas	0	0	0	0	0	0
g2) Acciones y participaciones de capital	0	0	0	0	0	0
g3) Compra de títulos y valores	0	0	0	0	0	0
g4) Concesión de préstamos	0	0	0	0	0	0
g5) Inversiones en fideicomisos, mandatos y otros análogos	0	0	0	0	0	0
g6) Otras inversiones financieras	0	0	0	0	0	0
g7) Provisiones para contingencias y otras erogaciones especiales	0	0	0	0	0	0
H. Participaciones y aportaciones (H=h1+h2+h3)	5,344,777,943	58,952,014	5,403,729,957	5,403,729,957	5,403,729,957	0
h1) Participaciones	0	0	0	0	0	0
h2) Aportaciones	2,191,348,427	2,041,326	2,193,389,753	2,193,389,753	2,193,389,753	0
h3) Convenios	3,153,429,516	56,910,688	3,210,340,204	3,210,340,204	3,210,340,204	0
I. Deuda pública (I=i1+i2+i3+i4+i5+i6+i7)	0	36,272,026	36,272,026	36,272,026	36,272,026	0
i1) Amortización de la deuda pública	0	36,272,026	36,272,026	36,272,026	36,272,026	0
i2) Intereses de la deuda pública	0	0	0	0	0	0
i3) Comisiones de la deuda pública	0	0	0	0	0	0
i4) Gastos de la deuda pública	0	0	0	0	0	0
i5) Costo por coberturas	0	0	0	0	0	0
i6) Apoyos financieros	0	0	0	0	0	0
i7) Adeudos de ejercicios fiscales anteriores (ADEFAS)	0	0	0	0	0	0
III. Total de Egresos (III = I + II)	39,326,100,768	3,642,427,829	42,968,528,597	40,246,544,501	40,096,777,172	2,721,984,096

PODER EJECUTIVO DEL ESTADO DE QUERETARO
Cuenta Pública
Ejercicio 2021
ESTADO ANALÍTICO DEL EJERCICIO DEL PRESUPUESTO DE EGRESOS DETALLADO - LDF
CLASIFICACIÓN ADMINISTRATIVA
Del 01 de enero al 31 de diciembre de 2021
(Pesos)

Concepto	Egresos					Subejercicio (e)
	Aprobado (d)	Ampliaciones / (Reducciones)	Modificado	Devengado	Pagado	
I. Gasto No Etiquetado	23,351,976,758	3,393,035,337	26,745,012,095	24,032,358,560	23,882,862,368	2,712,653,535
1BGU. GUBERNATURA	7,486,970	279,255	7,766,225	7,766,225	7,608,569	0
3BGU. ENTIDADES PARAESTATALES DEL SECTOR GUBERNATURA	11,189,783	947,000	12,136,783	12,136,783	12,136,783	0
4BGU. OBRAS Y ACCIONES DEL SECTOR GUBERNATURA	0	0	0	0	0	0
1JPA. SECRETARÍA PARTICULAR	81,975,703	11,435,091	93,410,794	93,410,794	90,762,531	0
4JPA. OBRAS Y ACCIONES DEL SECTOR SECRETARÍA PARTICULAR	0	0	0	0	0	0
1CCS. UNIDAD DE COMUNICACIÓN SOCIAL Y ATENCIÓN CIUDADANA	261,538,820	27,915,999	289,454,819	289,454,819	286,842,046	0
3CCS. ENTIDADES PARAESTATALES SECTOR COMUNICACIÓN SOCIAL	41,498,934	7,349,344	48,848,278	48,848,278	48,848,278	0
4CCS. OBRAS Y ACCIONES DEL SECTOR COMUNICACIÓN SOCIAL	0	0	0	0	0	0
1GOB. SECRETARÍA DE GOBIERNO	251,911,825	(14,757,780)	237,154,045	237,154,045	230,784,896	0
2GOB. ÓRGANOS DESCONCENTRADOS SECTOR GOBIERNO	206,708,043	(5,446,707)	201,261,336	201,261,336	194,830,257	0
3GOB. ENTIDADES PARAESTATALES SECTOR GOBIERNO	1,053,830,137	24,500,000	1,078,330,137	1,078,330,137	1,078,330,137	0
4GOB. OBRAS Y ACCIONES DEL SECTOR GOBIERNO	0	142,874,689	142,874,689	122,470,549	122,470,549	20,404,140
1IPP. SECRETARÍA DE SEGURIDAD CIUDADANA	716,110,732	(81,342,265)	634,768,467	634,768,467	614,065,013	0
3IPP. ENTIDADES PARAESTATALES SECTOR SEGURIDAD CIUDADANA	57,952,947	0	57,952,947	57,952,947	57,952,947	0
4IPP. OBRAS Y ACCIONES DEL SECTOR SEGURIDAD CIUDADANA	0	38,197,887	38,197,887	38,197,887	38,197,887	0
1FIN. SECRETARÍA DE FINANZAS	691,921,838	(66,588,607)	625,333,231	625,333,231	605,974,184	0
2FIN. ÓRGANOS DESCONCENTRADOS Y OTRAS FIGURAS JURÍDICAS* SECTOR FINANZAS	5,770,465	(1,422,158)	4,348,307	4,348,307	4,153,296	0
3FIN. ENTIDADES PARAESTATALES SECTOR FINANZAS	0	0	0	0	0	0
4FIN. OBRAS Y ACCIONES DEL SECTOR FINANZAS	4,438,729,991	(4,159,682,702)	279,047,289	144,928,930	144,928,930	134,118,359
1CON. SECRETARÍA DE LA CONTRALORÍA	133,910,906	(14,334,305)	119,576,601	119,576,601	108,732,055	0
1DES. SECRETARÍA DE DESARROLLO SUSTENTABLE	134,119,004	(13,256,601)	120,862,403	120,862,403	116,591,177	0
2DES. ÓRGANOS DESCONCENTRADOS Y OTRAS FIGURAS JURÍDICAS* SECTOR DESARROLLO SUSTENTABLE	0	0	0	0	0	0
3DES. ENTIDADES PARAESTATALES SECTOR DESARROLLO SUSTENTABLE	283,247,262	2,781,959	286,029,221	286,029,221	286,029,221	0
4DES. OBRAS Y ACCIONES DEL SECTOR DESARROLLO SUSTENTABLE	0	1,723,262,487	1,723,262,487	1,336,288,491	1,336,288,491	386,973,997
1AGR. SECRETARÍA DE DESARROLLO AGROPECUARIO	135,878,131	(10,586,509)	125,291,622	125,291,622	121,759,459	0
2AGR. ÓRGANOS DESCONCENTRADOS Y OTRAS FIGURAS JURÍDICAS* SECTOR DESARROLLO AGROPECUARIO	0	0	0	0	0	0
4AGR. OBRAS Y ACCIONES DEL SECTOR DESARROLLO AGROPECUARIO	0	218,243,943	218,243,943	217,917,392	217,917,392	326,551
1UOP. SECRETARÍA DE DESARROLLO URBANO Y OBRAS PÚBLICAS	182,692,951	9,327,986	192,020,937	192,020,937	187,438,563	0
3UOP. ENTIDADES PARAESTATALES SECTOR DESARROLLO URBANO Y OBRAS PÚBLICAS	16,686,778	2,676,471	19,363,249	19,363,249	19,363,249	0
4UOP. OBRAS Y ACCIONES DEL SECTOR DESARROLLO URBANO Y OBRAS PÚBLICAS	0	619,323,296	619,323,296	379,511,922	379,511,922	239,811,374
1EDU. SECRETARÍA DE EDUCACIÓN	197,248,770	(28,933,329)	168,315,441	168,315,441	165,422,100	0
2EDU. ÓRGANOS DESCONCENTRADOS Y OTRAS FIGURAS JURÍDICAS* SECTOR EDUCACIÓN	220,087,783	(3,348,902)	216,738,881	216,738,881	208,607,026	0
3EDU. ENTIDADES PARAESTATALES SECTOR EDUCACIÓN	3,351,790,377	174,376,989	3,526,167,366	3,526,167,366	3,526,167,366	0
4EDU. OBRAS Y ACCIONES DEL SECTOR EDUCACIÓN	270,736,897	1,780,797,742	2,051,534,639	326,029,667	326,029,667	1,725,504,971
1JUV. SECRETARÍA DE LA JUVENTUD	28,605,208	(1,828,057)	26,777,151	26,777,151	26,021,564	0
1TRA. SECRETARÍA DEL TRABAJO	110,220,260	(7,474,530)	102,745,730	102,745,730	99,585,247	0
4TRA. OBRAS Y ACCIONES DEL SECTOR TRABAJO	0	3,092,625	3,092,625	3,092,625	3,092,625	0
1MTU. SECRETARÍA DE TURISMO	140,784,614	(7,119,770)	133,664,844	133,664,844	126,725,886	0
3MTU. ENTIDADES PARAESTATALES DEL SECTOR TURISMO	0	0	0	0	0	0
4MTU. OBRAS Y ACCIONES DEL SECTOR TURISMO	0	22,051,723	22,051,723	20,777,872	20,777,872	1,273,851
1SAL. SECRETARÍA DE SALUD	10,753,711	(1,167,985)	9,585,726	9,585,726	9,350,500	0
2SAL. ÓRGANOS DESCONCENTRADOS SECTOR SALUD	10,881,842	190,184	11,072,026	11,072,026	10,688,137	0
3SAL. ENTIDADES PARAESTATALES DEL SECTOR SALUD	1,523,202,046	470,000	1,523,672,046	1,523,672,046	1,523,672,046	0
4SAL. OBRAS Y ACCIONES DEL SECTOR SALUD	0	832,843,524	832,843,524	832,843,524	832,843,524	0
1OMA. OFICIALÍA MAYOR	1,419,424,332	170,488,618	1,589,912,950	1,589,912,950	1,554,416,908	0
2OMA. ÓRGANOS DESCONCENTRADOS SECTOR OFICIALÍA MAYOR	3,134,134	(1,305,306)	1,828,828	1,828,828	1,759,505	0
5OMA. FIDEICOMISOS SECTOR OFICIALÍA MAYOR	0	0	0	0	0	0
4OMA. OBRAS Y ACCIONES DEL SECTOR OFICIALÍA MAYOR	0	31,783,562	31,783,562	31,783,562	31,783,562	0
1PGJ. PROCURADURÍA GENERAL DE JUSTICIA	0	0	0	0	0	0
2PGJ. ÓRGANOS DESCONCENTRADOS DEL SECTOR PROCURADURÍA GENERAL DE JUSTICIA	0	0	0	0	0	0
3PGJ. ENTIDADES PARAESTATALES DEL SECTOR PROCURADURÍA GENERAL DE JUSTICIA	0	0	0	0	0	0
4PGJ. OBRAS Y ACCIONES DEL SECTOR PROC. GRAL.	0	0	0	0	0	0
1PLE. H. LEGISLATURA DEL ESTADO	328,826,525	8,500,000	337,326,525	337,326,525	337,326,525	0
1PJE. PODER JUDICIAL	949,545,336	85,000,000	1,034,545,336	1,034,545,336	1,034,545,336	0
4PJE. OBRAS Y ACCIONES DEL PODER JUDICIAL	0	0	0	0	0	0
1ORG. ORGANISMOS AUTONOMOS	1,661,946,685	8,042,867	1,669,989,552	1,669,989,552	1,669,989,552	0
1MUN. MUNICIPIOS	4,001,051,291	313,921,510	4,314,972,801	4,314,972,801	4,314,972,801	0
4MUN. OBRAS Y ACCIONES EN LOS MUNICIPIOS	0	891,082,193	891,082,193	865,083,483	865,083,483	25,998,710
8JAY. AYUNTAMIENTO DEL MPIO. DE TOLIMÁN	0	0	0	0	0	0
9JPM. PRESIDENCIA MUNICIPAL DE TOLIMÁN	0	0	0	0	0	0
4CON. OBRAS Y ACCIONES DEL SECTOR CONTRALORÍA	0	0	0	0	0	0
2CON. ÓRGANOS DESCONCENTRADOS SECTOR DE CONTRALORÍA	5,482,149	(2,010,051)	3,472,098	3,472,098	3,373,730	0
5FIN. FIDEICOMISOS SECTOR FINANZAS	0	0	0	0	0	0
1BOG. OFICINA DE LA GUBERNATURA	0	0	0	0	0	0
1SDS. SECRETARÍA DE DESARROLLO SOCIAL	73,367,345	(8,105,878)	65,261,467	65,261,467	63,130,315	0
1BOG. JEFATURA DE CABINETE	39,607,675	(14,903,720)	24,703,955	24,703,955	23,793,349	0
4SDS. OBRAS Y ACCIONES DEL SECTOR DESARROLLO SOCIAL	0	662,445,725	662,445,725	484,204,144	483,698,318	178,241,581
5MTU. FIDEICOMISOS SECTOR TURISMO	21,893,023	(185,934)	21,707,090	21,707,090	21,707,090	0
4ORG. OBRAS Y ACCIONES DE ORGANISMOS AUTONOMOS	0	9,953,728	9,953,728	9,953,728	9,953,728	0
4JUV. OBRAS Y ACCIONES DEL SECTOR JUVENTUD	0	16,693,823	16,693,823	16,693,823	16,693,823	0
3SDS. ENTIDADES PARAESTATALES DEL SECTOR DESARROLLO SOCIAL	18,849,234	410,000	19,259,234	19,259,234	19,259,234	0
5CON. FIDEICOMISOS SECTOR CONTRALORÍA	0	0	0	0	0	0
5EDU. FIDEICOMISOS SECTOR EDUCACIÓN	0	0	0	0	0	0
4CUL. OBRAS Y ACCIONES DEL SECTOR CULTURA	0	20,924,883	20,924,883	20,924,883	20,924,883	0
1CUL. SECRETARÍA DE CULTURA	156,971,205	(12,806,640)	144,164,565	144,164,565	140,662,037	0
2ORG. ORGANISMOS NO SECTORIZADOS	7,760,662	0	7,760,662	7,760,662	7,760,662	0
2TRA. ÓRGANOS DESCONCENTRADOS SECTOR TRABAJO	47,920,596	(10,814,852)	37,105,744	37,105,744	35,408,489	0
5DES. FIDEICOMISOS SECTOR DESARROLLO SUSTENTABLE	0	0	0	0	0	0
1PLE. OBRAS Y ACCIONES DE LA H. LEGISLATURA DEL ESTADO	0	0	0	0	0	0
1PPC. SECRETARÍA DE PLANEACIÓN Y PARTICIPACIÓN CIUDADANA	0	1,000,857	1,000,857	1,000,857	859,559	0
2PPC. ÓRGANOS DESCONCENTRADOS SECTOR DE PLANEACIÓN Y PARTICIPACIÓN CIUDADANA	20,310,763	(311,100)	19,999,663	19,999,663	19,307,929	0
3TRA. ENTIDADES PARAESTATALES DE SECTOR TRABAJO	0	0	0	0	0	0
3BOG. COMISIONADO GENERAL DE ENTIDADES PARAESTATALES	14,373,943	0	14,373,943	14,373,943	14,373,943	0
2SDS. ÓRGANOS DESCONCENTRADOS SECTOR DESARROLLO SOCIAL	4,039,132	(2,416,938)	1,622,194	1,622,194	1,577,117	0
4PPC. OBRAS Y ACCIONES DEL SECTOR PLANEACIÓN Y PARTICIPACIÓN CIUDADANA	0	0	0	0	0	0

PODER EJECUTIVO DEL ESTADO DE QUERETARO
Cuenta Pública
Ejercicio 2021
ESTADO ANALÍTICO DEL EJERCICIO DEL PRESUPUESTO DE EGRESOS DETALLADO - LDF
CLASIFICACIÓN ADMINISTRATIVA
Del 01 de enero al 31 de diciembre de 2021
(Pesos)

Concepto	Egresos					Subejercicio (e)
	Aprobado (d)	Ampliaciones / (Reducciones)	Modificado	Devengado	Pagado	
II. Gasto Etiquetado	15,974,124,010	249,392,492	16,223,516,502	16,214,185,941	16,213,914,804	9,330,561
1BGU. GUBERNATURA	0	0	0	0	0	0
3BGU. ENTIDADES PARAESTATALES DEL SECTOR GUBERNATURA	0	18,225,616	18,225,616	18,225,616	18,225,616	0
4BGU. OBRAS Y ACCIONES DEL SECTOR GUBERNATURA	0	0	0	0	0	0
1JPA. SECRETARÍA PARTICULAR	0	0	0	0	0	0
4JPA. OBRAS Y ACCIONES DEL SECTOR SECRETARÍA PARTICULAR	0	0	0	0	0	0
1CCS. UNIDAD DE COMUNICACIÓN SOCIAL Y ATENCIÓN CIUDADANA	0	0	0	0	0	0
3CCS. ENTIDADES PARAESTATALES SECTOR COMUNICACIÓN SOCIAL	0	0	0	0	0	0
4CCS. OBRAS Y ACCIONES DEL SECTOR COMUNICACIÓN SOCIAL	0	0	0	0	0	0
1GOB. SECRETARÍA DE GOBIERNO	0	0	0	0	0	0
2GOB. ÓRGANOS DESCONCENTRADOS SECTOR GOBIERNO	0	0	0	0	0	0
3GOB. ENTIDADES PARAESTATALES SECTOR GOBIERNO	1,120,470	(853,453)	267,017	267,017	267,017	0
4GOB. OBRAS Y ACCIONES DEL SECTOR GOBIERNO	0	223,522,736	223,522,736	223,522,736	223,522,736	0
1IPP. SECRETARÍA DE SEGURIDAD CIUDADANA	0	0	0	0	0	0
3IPP. ENTIDADES PARAESTATALES SECTOR SEGURIDAD CIUDADANA	0	0	0	0	0	0
4IPP. OBRAS Y ACCIONES DEL SECTOR SEGURIDAD CIUDADANA	0	150,548,595	150,548,595	145,424,655	145,403,138	5,123,940
1FIN. SECRETARÍA DE FINANZAS	0	36,272,027	36,272,027	36,272,027	36,272,027	0
2FIN. ÓRGANOS DESCONCENTRADOS Y OTRAS FIGURAS JURÍDICAS* SECTOR FINANZAS	0	0	0	0	0	0
3FIN. ENTIDADES PARAESTATALES SECTOR FINANZAS	0	0	0	0	0	0
4FIN. OBRAS Y ACCIONES DEL SECTOR FINANZAS	0	0	0	0	0	0
1CON. SECRETARÍA DE LA CONTRALORÍA	1,417,717,376	(1,417,717,376)	0	0	0	0
1DES. SECRETARÍA DE DESARROLLO SUSTENTABLE	0	4,344,020	4,344,020	4,344,020	4,323,331	0
2DES. ÓRGANOS DESCONCENTRADOS Y OTRAS FIGURAS JURÍDICAS* SECTOR DESARROLLO SUSTENTABLE	0	0	0	0	0	0
3DES. ENTIDADES PARAESTATALES SECTOR DESARROLLO SUSTENTABLE	0	0	0	0	0	0
4DES. OBRAS Y ACCIONES DEL SECTOR DESARROLLO SUSTENTABLE	0	422,959,427	422,959,427	422,959,427	422,959,427	0
1AGR. SECRETARÍA DE DESARROLLO AGROPECUARIO	0	0	0	0	0	0
2AGR. ÓRGANOS DESCONCENTRADOS Y OTRAS FIGURAS JURÍDICAS* SECTOR DESARROLLO AGROPECUARIO	0	0	0	0	0	0
4AGR. OBRAS Y ACCIONES DEL SECTOR DESARROLLO AGROPECUARIO	0	0	0	0	0	0
1UOP. SECRETARÍA DE DESARROLLO URBANO Y OBRAS PÚBLICAS	0	0	0	0	0	0
3UOP. ENTIDADES PARAESTATALES SECTOR DESARROLLO URBANO Y OBRAS PÚBLICAS	0	0	0	0	0	0
4UOP. OBRAS Y ACCIONES DEL SECTOR DESARROLLO URBANO Y OBRAS PÚBLICAS	0	7,454,273	7,454,273	7,454,273	7,454,273	0
1EDU. SECRETARÍA DE EDUCACIÓN	0	0	0	0	0	0
2EDU. ÓRGANOS DESCONCENTRADOS Y OTRAS FIGURAS JURÍDICAS* SECTOR EDUCACIÓN	0	0	0	0	0	0
3EDU. ENTIDADES PARAESTATALES SECTOR EDUCACIÓN	9,353,056,129	313,266,028	9,666,322,157	9,666,322,157	9,666,322,157	0
4EDU. OBRAS Y ACCIONES DEL SECTOR EDUCACIÓN	0	181,683,200	181,683,200	177,476,578	177,476,578	4,206,622
1JUV. SECRETARÍA DE LA JUVENTUD	0	0	0	0	0	0
1TRA. SECRETARÍA DEL TRABAJO	2,520,193	1,591,458	4,111,651	4,111,651	3,882,721	0
4TRA. OBRAS Y ACCIONES DEL SECTOR TRABAJO	0	13,438,057	13,438,057	13,438,057	13,438,057	0
1MTU. SECRETARÍA DE TURISMO	0	0	0	0	0	0
3MTU. ENTIDADES PARAESTATALES DEL SECTOR TURISMO	0	0	0	0	0	0
4MTU. OBRAS Y ACCIONES DEL SECTOR TURISMO	0	0	0	0	0	0
1SAL. SECRETARÍA DE SALUD	0	0	0	0	0	0
2SAL. ÓRGANOS DESCONCENTRADOS SECTOR SALUD	0	0	0	0	0	0
3SAL. ENTIDADES PARAESTATALES DEL SECTOR SALUD	3,001,275,369	(27,570,350)	2,973,705,019	2,973,705,019	2,973,705,019	0
4SAL. OBRAS Y ACCIONES DEL SECTOR SALUD	0	0	0	0	0	0
1OMA. OFICIALÍA MAYOR	0	27,210	27,210	27,210	27,210	0
2OMA. ÓRGANOS DESCONCENTRADOS SECTOR OFICIALÍA MAYOR	0	0	0	0	0	0
5OMA. FIDEICOMISOS SECTOR OFICIALÍA MAYOR	0	0	0	0	0	0
4OMA. OBRAS Y ACCIONES DEL SECTOR OFICIALÍA MAYOR	0	0	0	0	0	0
1PGJ. PROCURADURÍA GENERAL DE JUSTICIA	0	0	0	0	0	0
2PGJ. ÓRGANOS DESCONCENTRADOS DEL SECTOR PROCURADURÍA GENERAL DE JUSTICIA	0	0	0	0	0	0
3PGJ. ENTIDADES PARAESTATALES DEL SECTOR PROCURADURÍA GENERAL DE JUSTICIA	0	0	0	0	0	0
4PGJ. OBRAS Y ACCIONES DEL SECTOR PROC. GRAL.	0	0	0	0	0	0
1PLE. H. LEGISLATURA DEL ESTADO	0	0	0	0	0	0
1PJE. PODER JUDICIAL	0	31,999,039	31,999,039	31,999,039	31,999,039	0
4PJE. OBRAS Y ACCIONES DEL PODER JUDICIAL	0	0	0	0	0	0
1ORG. ORGANISMOS AUTONOMOS	0	0	0	0	0	0
1MUN. MUNICIPIOS	2,191,348,427	2,041,326	2,193,389,753	2,193,389,753	2,193,389,753	0
4MUN. OBRAS Y ACCIONES EN LOS MUNICIPIOS	0	216,043,095	216,043,095	216,043,095	216,043,095	0
8JAY. AYUNTAMIENTO DEL MPIO. DE TOLIMÁN	0	0	0	0	0	0
9JPM. PRESIDENCIA MUNICIPAL DE TOLIMÁN	0	0	0	0	0	0
4CON. OBRAS Y ACCIONES DEL SECTOR CONTRALORÍA	0	0	0	0	0	0
2CON. ÓRGANOS DESCONCENTRADOS SECTOR DE CONTRALORÍA	0	0	0	0	0	0
5FIN. FIDEICOMISOS SECTOR FINANZAS	0	0	0	0	0	0
1BOG. OFICINA DE LA GUBERNATURA	0	0	0	0	0	0
1SDS. SECRETARÍA DE DESARROLLO SOCIAL	0	0	0	0	0	0
1BOG. JEFATURA DE GABINETE	0	0	0	0	0	0
4SDS. OBRAS Y ACCIONES DEL SECTOR DESARROLLO SOCIAL	0	0	0	0	0	0
5MTU. FIDEICOMISOS SECTOR TURISMO	0	0	0	0	0	0
4ORG. OBRAS Y ACCIONES DE ORGANISMOS AUTONOMOS	0	67,106,480	67,106,480	67,106,480	67,106,480	0
4JUV. OBRAS Y ACCIONES DEL SECTOR JUVENTUD	0	0	0	0	0	0
3SDS. ENTIDADES PARAESTATALES DEL SECTOR DESARROLLO SOCIAL	7,086,046	3,290,410	10,376,456	10,376,456	10,376,456	0
5CON. FIDEICOMISOS SECTOR CONTRALORÍA	0	0	0	0	0	0
5EDU. FIDEICOMISOS SECTOR EDUCACIÓN	0	0	0	0	0	0
4CUL. OBRAS Y ACCIONES DEL SECTOR CULTURA	0	1,720,674	1,720,674	1,720,674	1,720,674	0
1CUL. SECRETARÍA DE CULTURA	0	0	0	0	0	0
2ORG. ORGANISMOS NO SECTORIZADOS	0	0	0	0	0	0
2TRA. ÓRGANOS DESCONCENTRADOS SECTOR TRABAJO	0	0	0	0	0	0
5DES. FIDEICOMISOS SECTOR DESARROLLO SUSTENTABLE	0	0	0	0	0	0
1PLE. OBRAS Y ACCIONES DE LA H. LEGISLATURA DEL ESTADO	0	0	0	0	0	0
2PPC. SECRETARÍA DE PLANEACIÓN Y PARTICIPACIÓN CIUDADANA	0	0	0	0	0	0
2PPC. ÓRGANOS DESCONCENTRADOS SECTOR DE PLANEACIÓN Y PARTICIPACIÓN CIUDADANA	0	0	0	0	0	0
3TRA. ENTIDADES PARAESTATALES DE SECTOR TRABAJO	0	0	0	0	0	0
3BOG. COMISIONADO GENERAL DE ENTIDADES PARAESTATALES	0	0	0	0	0	0
2SDS. ÓRGANOS DESCONCENTRADOS SECTOR DESARROLLO SOCIAL	0	0	0	0	0	0
4PPC. OBRAS Y ACCIONES DEL SECTOR PLANEACIÓN Y PARTICIPACIÓN CIUDADANA	0	0	0	0	0	0
III. Total de Egresos (III = I + II)	39,326,100,768	3,642,427,829	42,968,528,597	40,246,544,501	40,096,777,172	2,721,984,096

GOBIERNO ESTATAL DE QUERÉTARO
Cuenta Pública
Ejercicio 2021
ESTADO ANALÍTICO DEL EJERCICIO DEL PRESUPUESTO DE EGRESOS DETALLADO - LDF
CLASIFICACIÓN ADMINISTRATIVA
Del 01 de enero al 31 de diciembre de 2021
(Pesos)

Concepto	Egresos					Subejercicio 6 = (3 - 4)
	Aprobado	Ampliaciones / (Reducciones)	Modificado	Devengado	Pagado	
	1	2	3 = (1 + 2)	4	5	
I. Gasto No Etiquetado	23,351,976,758	3,393,035,337	26,745,012,095	24,032,358,560	23,882,862,368	2,712,653,535
Poder Ejecutivo	9,737,594,898	(1,484,451,774)	8,253,143,124	7,471,868,069	7,322,371,877	781,275,054
Poder Legislativo	328,826,525	8,500,000	337,326,525	337,326,525	337,326,525	0
Poder Judicial	949,545,336	85,000,000	1,034,545,336	1,034,545,336	1,034,545,336	0
Órganos Autónomos	1,661,946,685	8,346,595	1,670,293,280	1,670,293,280	1,670,293,280	0
COMISIÓN DE TRANSPARENCIA Y ACCESO A LA INFORMACIÓN PÚBLICA DEL ESTADO DE QUERÉTARO	21,110,605	0	21,110,605	21,110,605	21,110,605	0
COMISIÓN DE TRANSPARENCIA Y ACCESO A LA INFORMACIÓN PÚBLICA DEL ESTADO DE QUERÉTARO	21,110,605	0	21,110,605	21,110,605	21,110,605	0
DEFENSORÍA DE LOS DERECHOS HUMANOS DE QUERÉTARO	34,293,777	0	34,293,777	34,293,777	34,293,777	0
ENTIDAD SUPERIOR DE FISCALIZACIÓN DEL ESTADO	98,298,464	0	98,298,464	98,298,464	98,298,464	0
FISCALÍA GENERAL DEL ESTADO DE QUERÉTARO	946,312,851	303,728	946,616,579	946,616,579	946,616,579	0
INSTITUTO ELECTORAL DEL ESTADO DE QUERÉTARO	445,046,794	(1,072,470)	443,974,324	443,974,324	443,974,324	0
TRIBUNAL DE CONCILIACIÓN Y ARBITRAJE	24,025,294	6,115,337	30,140,631	30,140,631	30,140,631	0
TRIBUNAL DE JUSTICIA ADMINISTRATIVA DEL ESTADO DE QUERÉTARO	49,461,280	3,000,000	52,461,280	52,461,280	52,461,280	0
TRIBUNAL ELECTORAL DEL ESTADO DE QUERÉTARO	43,397,620	0	43,397,620	43,397,620	43,397,620	0
Entidades Paraestatales y Fideicomisos No Empresariales y No Financieros	6,673,012,023	3,570,636,813	10,243,648,836	8,338,269,066	8,338,269,066	1,905,379,770
Entidades Paraestatales Empresariales No Financieras con Participación Estatal Mayoritaria	0	0	0	0	0	0
Fideicomisos Empresariales No Financieros con Participación Estatal Mayoritaria	0	0	0	0	0	0
Sector Público Municipal	4,001,051,291	1,205,003,703	5,206,054,994	5,180,056,284	5,180,056,284	25,998,710
II. Gasto Etiquetado	15,974,124,010	249,392,492	16,223,516,502	16,214,165,941	16,213,914,804	9,330,561
Poder Ejecutivo	1,420,237,569	(801,084,732)	619,152,837	613,791,882	613,520,745	5,360,955
Poder Legislativo	0	0	0	0	0	0
Poder Judicial	0	31,999,039	31,999,039	31,999,039	31,999,039	0
Órganos Autónomos	0	67,106,480	67,106,480	67,106,480	67,106,480	0
COMISIÓN DE TRANSPARENCIA Y ACCESO A LA INFORMACIÓN PÚBLICA DEL ESTADO DE QUERÉTARO	0	0	0	0	0	0
COMISIÓN DE TRANSPARENCIA Y ACCESO A LA INFORMACIÓN PÚBLICA DEL ESTADO DE QUERÉTARO	0	0	0	0	0	0
DEFENSORÍA DE LOS DERECHOS HUMANOS DE QUERÉTARO	0	0	0	0	0	0
ENTIDAD SUPERIOR DE FISCALIZACIÓN DEL ESTADO	0	0	0	0	0	0
FISCALÍA GENERAL DEL ESTADO DE QUERÉTARO	0	67,106,480	67,106,480	67,106,480	67,106,480	0
INSTITUTO ELECTORAL DEL ESTADO DE QUERÉTARO	0	0	0	0	0	0
TRIBUNAL DE CONCILIACIÓN Y ARBITRAJE	0	0	0	0	0	0
TRIBUNAL DE JUSTICIA ADMINISTRATIVA DEL ESTADO DE QUERÉTARO	0	0	0	0	0	0
TRIBUNAL ELECTORAL DEL ESTADO DE QUERÉTARO	0	0	0	0	0	0
Entidades Paraestatales y Fideicomisos No Empresariales y No Financieros	12,362,538,014	733,287,285	13,095,825,299	13,091,855,693	13,091,855,693	3,969,606
Entidades Paraestatales Empresariales No Financieras con Participación Estatal Mayoritaria	0	0	0	0	0	0
Fideicomisos Empresariales No Financieros con Participación Estatal Mayoritaria	0	0	0	0	0	0
Sector Público Municipal	2,191,348,427	218,084,421	2,409,432,848	2,409,432,848	2,409,432,848	0
Total del Gasto	39,326,100,768	3,642,427,829	42,968,528,597	40,246,544,501	40,096,777,172	2,721,984,096

GOBIERNO ESTATAL DE QUERÉTARO
Cuenta Pública
Ejercicio 2021
ESTADO ANALÍTICO DEL EJERCICIO DEL PRESUPUESTO DE EGRESOS DETALLADO - LDF
CLASIFICACIÓN ADMINISTRATIVA
Del 01 de enero al 31 de diciembre de 2021
(Pesos)

Concepto	Egresos					Subejercicio 6 = (3 - 4)
	Aprobado	Ampliaciones / (Reducciones)	Modificado	Devengado	Pagado	
	1	2	3 = (1 + 2)	4	5	
I. Gasto No Etiquetado	12,677,913,444	(1,382,605,179)	11,295,308,265	10,514,033,210	10,364,537,018	781,275,054
Poder Ejecutivo	9,737,594,898	(1,484,451,774)	8,253,143,124	7,471,868,069	7,322,371,877	781,275,054
Poder Legislativo	328,826,525	8,500,000	337,326,525	337,326,525	337,326,525	0
Poder Judicial	949,545,336	85,000,000	1,034,545,336	1,034,545,336	1,034,545,336	0
Órganos Autónomos	1,661,946,685	8,346,595	1,670,293,280	1,670,293,280	1,670,293,280	0
II. Gasto Etiquetado	1,420,237,569	(701,979,214)	718,258,355	712,897,400	712,626,263	5,360,955
Poder Ejecutivo	1,420,237,569	(801,084,732)	619,152,837	613,791,882	613,520,745	5,360,955
Poder Legislativo	0	0	0	0	0	0
Poder Judicial	0	31,999,039	31,999,039	31,999,039	31,999,039	0
Órganos Autónomos	0	67,106,480	67,106,480	67,106,480	67,106,480	0
Total del Gasto	14,098,151,013	(2,084,584,393)	12,013,566,620	11,226,930,610	11,077,163,282	786,636,010

No contempla transferencias a Municipios y Entidades Paraestatales.

PODER EJECUTIVO DEL ESTADO DE QUERETARO
Cuenta Pública
Ejercicio 2021
ESTADO ANALÍTICO DEL EJERCICIO DEL PRESUPUESTO DE EGRESOS DETALLADO - LDF
CLASIFICACIÓN ADMINISTRATIVA
Del 01 de enero al 31 de diciembre de 2021
(Pesos)

Concepto	Egresos					Subejercicio 6 = (3 - 4)
	Aprobado	Ampliaciones / (Reducciones)	Modificado	Devengado	Pagado	
	1	2	3 = (1 + 2)	4	5	
I. Gasto No Etiquetado	5,298,864,907	(89,643,998)	5,209,220,909	5,209,220,909	5,060,230,543	0
GUBERNATURA	7,486,970	279,255	7,766,225	7,766,225	7,608,569	0
SECRETARÍA PARTICULAR	81,975,703	11,435,091	93,410,794	93,410,794	90,762,531	0
UNIDAD DE COMUNICACIÓN SOCIAL Y ATENCIÓN CIUDADANA	261,538,820	27,915,999	289,454,819	289,454,819	286,842,046	0
SECRETARÍA DE GOBIERNO	458,619,868	(20,204,487)	438,415,381	438,415,381	425,615,153	0
SECRETARÍA DE SEGURIDAD CIUDADANA	716,110,732	(81,342,265)	634,768,467	634,768,467	614,065,013	0
SECRETARÍA DE FINANZAS	691,921,838	(66,588,607)	625,333,231	625,333,231	605,974,184	0
SECRETARÍA DE PLANEACIÓN Y FINANZAS	5,770,465	(1,422,158)	4,348,307	4,348,307	4,153,296	0
SECRETARÍA DE LA CONTRALORÍA	139,393,055	(16,344,356)	123,048,699	123,048,699	112,105,785	0
SECRETARÍA DE DESARROLLO SUSTENTABLE	134,119,004	(13,256,601)	120,862,403	120,862,403	116,591,177	0
SECRETARÍA DE DESARROLLO AGROPECUARIO	135,878,131	(10,586,509)	125,291,622	125,291,622	121,759,459	0
SECRETARÍA DE DESARROLLO URBANO Y OBRAS PÚBLICAS	182,692,951	9,327,986	192,020,937	192,020,937	187,438,563	0
SECRETARÍA DE EDUCACIÓN	417,336,553	(32,282,232)	385,054,321	385,054,321	374,029,125	0
SECRETARÍA DE LA JUVENTUD	28,605,208	(1,828,057)	26,777,151	26,777,151	26,021,564	0
SECRETARÍA DEL TRABAJO	158,140,856	(18,289,381)	139,851,475	139,851,475	134,993,736	0
SECRETARÍA DE TURISMO	140,784,614	(7,119,770)	133,664,844	133,664,844	126,725,886	0
SECRETARÍA DE SALUD	21,635,553	(977,800)	20,657,753	20,657,753	20,038,637	0
OFICIALIA MAYOR	1,422,558,466	169,183,313	1,591,741,779	1,591,741,779	1,556,176,413	0
SECRETARÍA DE DESARROLLO SOCIAL	73,367,345	(8,105,878)	65,261,467	65,261,467	63,130,315	0
JEFATURA DE GABINETE	39,607,675	(14,903,720)	24,703,955	24,703,955	23,793,349	0
OFICINA DE LA GUBERNATURA	0	0	0	0	0	0
SECRETARÍA DE CULTURA	156,971,205	(12,806,640)	144,164,565	144,164,565	140,662,037	0
SECRETARÍA DE PLANEACIÓN Y PARTICIPACIÓN CIUDADANA	0	1,000,857	1,000,857	1,000,857	859,559	0
ÓRGANOS DESCONCENTRADOS SECTOR DE PLANEACIÓN Y PARTICIPACIÓN CIUDADANA	20,310,763	(311,100)	19,999,663	19,999,663	19,307,029	0
ÓRGANOS DESCONCENTRADOS SECTOR DESARROLLO SOCIAL	4,039,132	(2,416,938)	1,622,194	1,622,194	1,577,117	0
II. Gasto Etiquetado	2,520,193	42,234,714	44,754,907	44,754,907	44,505,288	0
GUBERNATURA	0	0	0	0	0	0
SECRETARÍA PARTICULAR	0	0	0	0	0	0
UNIDAD DE COMUNICACIÓN SOCIAL Y ATENCIÓN CIUDADANA	0	0	0	0	0	0
SECRETARÍA DE GOBIERNO	0	0	0	0	0	0
SECRETARÍA DE SEGURIDAD CIUDADANA	0	0	0	0	0	0
SECRETARÍA DE FINANZAS	0	36,272,027	36,272,027	36,272,027	36,272,027	0
SECRETARÍA DE PLANEACIÓN Y FINANZAS	0	0	0	0	0	0
SECRETARÍA DE LA CONTRALORÍA	0	4,344,020	4,344,020	4,344,020	4,323,331	0
SECRETARÍA DE DESARROLLO SUSTENTABLE	0	0	0	0	0	0
SECRETARÍA DE DESARROLLO AGROPECUARIO	0	0	0	0	0	0
SECRETARÍA DE DESARROLLO URBANO Y OBRAS PÚBLICAS	0	0	0	0	0	0
SECRETARÍA DE EDUCACIÓN	0	0	0	0	0	0
SECRETARÍA DE LA JUVENTUD	0	0	0	0	0	0
SECRETARÍA DEL TRABAJO	2,520,193	1,591,458	4,111,651	4,111,651	3,882,721	0
SECRETARÍA DE TURISMO	0	0	0	0	0	0
SECRETARÍA DE SALUD	0	0	0	0	0	0
OFICIALIA MAYOR	0	27,210	27,210	27,210	27,210	0
SECRETARÍA DE DESARROLLO SOCIAL	0	0	0	0	0	0
JEFATURA DE GABINETE	0	0	0	0	0	0
OFICINA DE LA GUBERNATURA	0	0	0	0	0	0
SECRETARÍA DE CULTURA	0	0	0	0	0	0
SECRETARÍA DE PLANEACIÓN Y PARTICIPACIÓN CIUDADANA	0	0	0	0	0	0
ÓRGANOS DESCONCENTRADOS SECTOR DE PLANEACIÓN Y PARTICIPACIÓN CIUDADANA	0	0	0	0	0	0
ÓRGANOS DESCONCENTRADOS SECTOR DESARROLLO SOCIAL	0	0	0	0	0	0
Total del Gasto	5,301,385,100	(47,409,284)	5,253,975,816	5,253,975,816	5,104,735,832	0

Dependencias del Sector Central y Órganos Auxiliares.

No contempla Obras y Acciones, Transferencias a Municipios, Órganos Autónomos, Entidades Paraestatales y Poderes.

SECTOR PARAESTATAL DEL GOBIERNO ESTATAL DE QUERÉTARO
Cuenta Pública
Ejercicio 2021
ESTADO ANALÍTICO DEL EJERCICIO DEL PRESUPUESTO DE EGRESOS DETALLADO - LDF
CLASIFICACIÓN ADMINISTRATIVA
Del 01 de enero al 31 de diciembre de 2021
(Pesos)

Concepto	Egresos					Subejercicio 6 = (3 - 4)
	Aprobado	Ampliaciones / (Reducciones)	Modificado	Devengado	Pagado	
	1	2	3 = (1 + 2)	4	5	
I. Gasto No Etiquetado	6,673,012,023	3,570,636,813	10,243,648,836	8,338,269,066	8,338,269,066	1,905,379,770
Entidades Paraestatales y Fideicomisos No Empresariales y No Financieros	6,673,012,023	3,570,636,813	10,243,648,836	8,338,269,066	8,338,269,066	1,905,379,770
Instituciones Públicas de la Seguridad Social	0	0	0	0	0	0
Entidades Paraestatales Empresariales No Financieras con Participación Estatal Mayoritaria	0	0	0	0	0	0
Fideicomisos Empresariales No Financieros con Participación Estatal Mayoritaria	0	0	0	0	0	0
Entidades Paraestatales Empresariales Financieras Monetarias con Participación Estatal Mayoritaria	0	0	0	0	0	0
Entidades Paraestatales Empresariales Financieras No Monetarias con Participación Estatal Mayoritaria	0	0	0	0	0	0
Fideicomisos Financieros Públicos con Participación Estatal Mayoritaria	0	0	0	0	0	0
II. Gasto Etiquetado	12,362,538,014	733,287,285	13,095,825,299	13,091,855,693	13,091,855,693	3,969,606
Entidades Paraestatales y Fideicomisos No Empresariales y No Financieros	12,362,538,014	733,287,285	13,095,825,299	13,091,855,693	13,091,855,693	3,969,606
Instituciones Públicas de la Seguridad Social	0	0	0	0	0	0
Entidades Paraestatales Empresariales No Financieras con Participación Estatal Mayoritaria	0	0	0	0	0	0
Fideicomisos Empresariales No Financieros con Participación Estatal Mayoritaria	0	0	0	0	0	0
Entidades Paraestatales Empresariales Financieras Monetarias con Participación Estatal Mayoritaria	0	0	0	0	0	0
Entidades Paraestatales Empresariales Financieras No Monetarias con Participación Estatal Mayoritaria	0	0	0	0	0	0
Fideicomisos Financieros Públicos con Participación Estatal Mayoritaria	0	0	0	0	0	0
Total del Gasto	19,035,550,037	4,303,924,098	23,339,474,135	21,430,124,759	21,430,124,759	1,909,349,376

PODER EJECUTIVO DEL ESTADO DE QUERETARO
Cuenta Pública
Ejercicio 2021
ESTADO ANALÍTICO DEL EJERCICIO DEL PRESUPUESTO DE EGRESOS DETALLADO - LDF
CLASIFICACIÓN FUNCIONAL (FINALIDAD Y FUNCIÓN)
Del 01 de enero al 31 de diciembre de 2021
(Pesos)

Concepto (c)	Egresos					Subejercicio (e)
	Aprobado (d)	Ampliaciones / (Reducciones)	Modificado	Devengado	Pagado	
I. Gasto No Etiquetado (I=A+B+C+D)	23,351,976,758	3,393,035,337	26,745,012,095	24,032,358,560	23,882,862,368	2,712,653,535
A. Gobierno (A=a1+a2+a3+a4+a5+a6+a7+a8)	5,967,766,060	191,937,106	6,159,703,166	6,079,951,096	5,990,943,996	79,752,070
a1) Legislación	427,124,989	8,500,000	435,624,989	435,624,989	435,624,989	0
a2) Justicia	2,869,153,726	77,693,785	2,946,847,511	2,946,847,511	2,939,104,515	0
a3) Coordinación de la Política de Gobierno	311,719,515	134,777,419	446,496,934	366,744,864	351,213,397	79,752,070
a4) Relaciones Exteriores	0	0	0	0	0	0
a5) Asuntos Financieros y Hacendarios	350,931,237	(60,883,254)	290,047,983	290,047,983	279,537,877	0
a6) Seguridad Nacional	0	0	0	0	0	0
a7) Asuntos de Orden Público y de Seguridad Interior	834,711,209	(39,838,692)	794,872,517	794,872,517	773,382,219	0
a8) Otros Servicios Generales	1,174,125,384	71,687,848	1,245,813,232	1,245,813,232	1,212,080,999	0
B. Desarrollo Social (B=b1+b2+b3+b4+b5+b6+b7)	7,095,156,932	4,030,093,273	11,125,250,205	10,386,800,784	10,338,930,650	738,449,421
b1) Protección Ambiental	50,850,561	62,534,828	113,385,389	112,107,876	110,104,099	1,277,514
b2) Vivienda y Servicios a la Comunidad	228,408,325	1,285,707,712	1,514,116,037	1,184,004,560	1,178,701,283	330,111,477
b3) Salud	1,544,837,599	832,335,723	2,377,173,322	2,377,173,322	2,376,554,207	0
b4) Recreación, Cultura y Otras Manifestaciones Sociales	570,973,876	135,857,124	706,831,000	696,264,627	696,264,627	0
b5) Educación	3,458,957,642	432,023,442	3,890,981,084	3,821,925,562	3,812,259,396	69,055,522
b6) Protección Social	1,095,126,715	498,027,263	1,593,153,978	1,494,471,377	1,477,281,687	98,682,600
b7) Otros Asuntos Sociales	146,002,214	783,607,181	929,609,395	690,287,088	687,765,351	239,322,308
C. Desarrollo Económico (C=c1+c2+c3+c4+c5+c6+c7+c8+c9)	870,177,741	1,244,542,745	2,114,720,486	1,876,717,892	1,864,098,934	238,002,595
c1) Asuntos Económicos, Comerciales y Laborales en General	168,107,012	(14,463,296)	153,643,716	153,643,716	148,562,838	0
c2) Agropecuaria, Silvicultura, Pesca y Caza	135,878,131	207,657,434	343,535,565	343,209,014	339,676,851	326,551
c3) Combustibles y Energía	0	0	0	0	0	0
c4) Minería, Manufacturas y Construcción	0	0	0	0	0	0
c5) Transporte	335,647,206	799,556,074	1,135,203,280	898,801,088	898,801,088	236,402,193
c6) Comunicaciones	0	0	0	0	0	0
c7) Turismo	104,046,506	6,034,117	110,080,623	108,806,772	107,068,304	1,273,851
c8) Ciencia, Tecnología e Innovación	24,001,472	0	24,001,472	24,001,472	24,001,472	0
c9) Otras Industrias y Otros Asuntos Económicos	102,497,414	245,758,417	348,255,831	348,255,831	345,988,382	0
D. Otras no Clasificadas en Funciones Anteriores (D=d1+d2+d3+d4)	9,418,876,025	(2,073,537,788)	7,345,338,237	5,688,888,787	5,688,888,787	1,656,449,449
d1) Transacciones de la Deuda Pública / Costo Financiero de la Deuda	100,590,481	31,465,623	132,056,104	132,056,104	132,056,104	0
d2) Transferencias, Participaciones y Aportaciones entre Diferentes Niveles y Órdenes de Gobierno	9,318,285,544	(2,105,003,411)	7,213,282,133	5,556,832,683	5,556,832,683	1,656,449,449
d3) Saneamiento del Sistema Financiero	0	0	0	0	0	0
d4) Adeudos de Ejercicio Fiscales Anteriores	0	0	0	0	0	0
II. Gasto Etiquetado (II=A+B+C+D)	15,974,124,010	249,392,492	16,223,516,502	16,214,185,941	16,213,914,804	9,330,561
A. Gobierno (A=a1+a2+a3+a4+a5+a6+a7+a8)	0	262,428,869	262,428,869	257,304,930	257,262,723	5,123,940
a1) Legislación	0	0	0	0	0	0
a2) Justicia	0	93,778,752	93,778,752	93,778,752	93,778,752	0
a3) Coordinación de la Política de Gobierno	0	8,093,387	8,093,387	8,093,387	8,072,698	0
a4) Relaciones Exteriores	0	0	0	0	0	0
a5) Asuntos Financieros y Hacendarios	0	1	1	1	1	0
a6) Seguridad Nacional	0	0	0	0	0	0
a7) Asuntos de Orden Público y de Seguridad Interior	0	160,529,520	160,529,520	155,405,580	155,384,063	5,123,940
a8) Otros Servicios Generales	0	27,210	27,210	27,210	27,210	0
B. Desarrollo Social (B=b1+b2+b3+b4+b5+b6+b7)	12,362,538,014	952,861,033	13,315,399,047	13,315,399,047	13,315,399,047	0
b1) Protección Ambiental	0	0	0	0	0	0
b2) Vivienda y Servicios a la Comunidad	0	91,138,790	91,138,790	91,138,790	91,138,790	0
b3) Salud	3,001,275,369	(27,570,350)	2,973,705,019	2,973,705,019	2,973,705,019	0
b4) Recreación, Cultura y Otras Manifestaciones Sociales	0	1,830,674	1,830,674	1,830,674	1,830,674	0
b5) Educación	9,353,056,129	490,632,607	9,843,688,736	9,843,688,736	9,843,688,736	0
b6) Protección Social	8,206,516	185,557,129	193,763,645	193,763,645	193,763,645	0
b7) Otros Asuntos Sociales	0	211,272,183	211,272,183	211,272,183	211,272,183	0
C. Desarrollo Económico (C=c1+c2+c3+c4+c5+c6+c7+c8+c9)	2,520,193	404,529,080	407,049,273	407,049,273	406,820,343	0
c1) Asuntos Económicos, Comerciales y Laborales en General	2,520,193	47,028,554	49,548,747	49,548,747	49,319,817	0
c2) Agropecuaria, Silvicultura, Pesca y Caza	0	0	0	0	0	0
c3) Combustibles y Energía	0	0	0	0	0	0
c4) Minería, Manufacturas y Construcción	0	0	0	0	0	0
c5) Transporte	0	357,500,526	357,500,526	357,500,526	357,500,526	0
c6) Comunicaciones	0	0	0	0	0	0
c7) Turismo	0	0	0	0	0	0
c8) Ciencia, Tecnología e Innovación	0	0	0	0	0	0
c9) Otras Industrias y Otros Asuntos Económicos	0	0	0	0	0	0
D. Otras no Clasificadas en Funciones Anteriores (D=d1+d2+d3+d4)	3,609,065,803	(1,370,426,491)	2,238,639,312	2,234,432,691	2,234,432,691	4,206,622
d1) Transacciones de la Deuda Pública / Costo Financiero de la Deuda	0	36,272,026	36,272,026	36,272,026	36,272,026	0
d2) Transferencias, Participaciones y Aportaciones entre Diferentes Niveles y Órdenes de Gobierno	3,609,065,803	(1,406,698,516)	2,202,367,287	2,198,160,665	2,198,160,665	4,206,622
d3) Saneamiento del Sistema Financiero	0	0	0	0	0	0
d4) Adeudos de Ejercicio Fiscales Anteriores	0	0	0	0	0	0
III. Total de Egresos (III = I + II)	39,326,100,768	3,642,427,829	42,968,528,597	40,246,544,501	40,096,777,172	2,721,984,096

PODER EJECUTIVO DEL ESTADO DE QUERETARO
Cuenta Pública
Ejercicio 2021
ESTADO ANALÍTICO DEL EJERCICIO DEL PRESUPUESTO DE EGRESOS DETALLADO - LDF
CLASIFICACIÓN DE SERVICIOS PERSONALES POR CATEGORÍA
Del 01 de enero al 31 de diciembre de 2021
(Pesos)

Concepto (c)	Egresos					Subejercicio
	Aprobado (d)	Ampliaciones/ (Reducciones)	Modificado	Devengado	Pagado	
I. Gasto No Etiquetado (I=A+B+C+D+E+F)	2,547,027,613	72,003,321	2,475,024,292	2,475,024,292	2,391,744,194	-
A. Personal Administrativo y de Servicio Público	2,043,172,456	233,774,279.53	1,809,398,176	1,809,398,176	1,809,398,177	-
B. Magisterio	-	-	-	-	-	-
C. Servicios de Salud (C=c1+c2)	505,380	75,946.73	581,327	581,327	581,327	-
c1) Personal Administrativo	505,380	75,946.73	581,327	581,327	581,327	-
c2) Personal Médico, Paramédico y afín	-	-	-	-	-	-
D. Seguridad Pública	503,349,777	15,530,777.38	518,880,554	518,880,554	454,063,329	-
E. Gastos asociados a la implementación de nuevas leyes federales o reformas a las mismas (E = e1 + e2)	-	-	-	-	-	-
e1) Nombre del Programa o Ley 1	-	-	-	-	-	-
e2) Nombre del Programa o Ley 2	-	-	-	-	-	-
F. Sentencias laborales definitivas	-	146,164,234.22	146,164,234	146,164,234	127,701,361	-
II. Gasto Etiquetado (II=A+B+C+D+E+F)	-	6,015,861	6,015,861	6,015,861	5,765,413	-
A. Personal Administrativo y de Servicio Público	-	4,138,861	4,138,861	4,138,861	3,909,931	-
B. Magisterio	-	-	-	-	-	-
C. Servicios de Salud (C=c1+c2)	-	-	-	-	-	-
c1) Personal Administrativo	-	-	-	-	-	-
c2) Personal Médico, Paramédico y afín	-	-	-	-	-	-
D. Seguridad Pública	-	1,877,000	1,877,000	1,877,000	1,855,482	-
E. Gastos asociados a la implementación de nuevas leyes federales o reformas a las mismas (E = e1 + e2)	-	-	-	-	-	-
e1) Nombre del Programa o Ley 1	-	-	-	-	-	-
e2) Nombre del Programa o Ley 2	-	-	-	-	-	-
F. Sentencias laborales definitivas	-	-	-	-	-	-
III. Total del Gasto en Servicios Personales (III = I + II)	2,547,532,993	65,987,460	2,481,040,153	2,481,040,153	2,397,509,607	-

PODER EJECUTIVO DEL ESTADO DE QUERÉTARO
Cuenta Pública
Ejercicio 2021
GUÍA DE CUMPLIMIENTO DE LA LEY DE DISCIPLINA FINANCIERA DE LAS ENTIDADES FEDERATIVAS Y MUNICIPIOS
Del 1 de enero al 31 de diciembre de 2021

Indicadores de Observancia (c)	Implementación		Resultado		Fundamento (h)	Comentarios (i)
	SI	NO	Monto o valor (f)	Unidad (pesos/porcentaje) (g)		
	Mecanismo de Verificación (d)	Fecha estimada de cumplimiento (e)				
INDICADORES PRESUPUESTARIOS						
A. INDICADORES CUANTITATIVOS						
1 Balance Presupuestario Sostenible (j)						
a. Propuesto	X	Iniciativa de Ley de Ingresos y Proyecto de Presupuesto de Egresos	30/11/2020		pesos	Art. 6 y 19 de la LDF
b. Aprobado	X	Ley de Ingresos y Presupuesto de Egresos	21/12/2020		pesos	Art. 6 y 19 de la LDF
c. Ejercido	X	Cuenta Pública / Formato 4 LDF	31/12/2021	5,374,080,366.00	pesos	Art. 6 y 19 de la LDF
2 Balance Presupuestario de Recursos Disponibles Sostenible (k)						
a. Propuesto	X	Iniciativa de Ley de Ingresos y Proyecto de Presupuesto de Egresos	30/11/2020		pesos	Art. 6 y 19 de la LDF
b. Aprobado	X	Ley de Ingresos y Presupuesto de Egresos	21/12/2020		pesos	Art. 6 y 19 de la LDF
c. Ejercido	X	Cuenta Pública / Formato 4 LDF	31/12/2021	5,356,245,761.00	pesos	Art. 6 y 19 de la LDF
3 Financiamiento Neto dentro del Techo de Financiamiento Neto (l)						
a. Propuesto	X	Iniciativa de Ley de Ingresos			pesos	Art. 6, 19 y 46 de la LDF
b. Aprobado	X	Ley de Ingresos			pesos	Art. 6, 19 y 46 de la LDF
c. Ejercido	X	Cuenta Pública / Formato 4 LDF			pesos	Art. 6, 19 y 46 de la LDF
4 Recursos destinados a la atención de desastres naturales						
a. Asignación al fideicomiso para desastres naturales (m)						
a.1 Aprobado	N.A.	Reporte Trim. Formato 6a)	21/12/2020		pesos	Art. 9 de la LDF
a.2 Pagado	N.A.	Cuenta Pública / Formato 6 a)	31/12/2020		pesos	Art. 9 de la LDF
b. Aportación promedio realizada por la Entidad Federativa durante los 5 ejercicios previos, para infraestructura dañada por desastres naturales (n)						
b.1	N.A.	Autorizaciones de recursos aprobados por el FONDEN			pesos	Art. 9 de la LDF
c. Saldo del fideicomiso para desastres naturales (o)						
c.1	N.A.	Cuenta Pública / Auxiliar de Cuentas			pesos	Art. 9 de la LDF
d. Costo promedio de los últimos 5 ejercicios de la reconstrucción de infraestructura dañada por desastres naturales (p)						
d.1	N.A.	Autorizaciones de recursos aprobados por el FONDEN			pesos	Art. 9 de la LDF
5 Techo para servicios personales (q)						
a. Asignación en el Presupuesto de Egresos	X	Reporte Trim. Formato 6 d)	21/12/2021	2,547,032,613.00	pesos	Art. 10 y 21 de la LDF
b. Ejercido	X	Reporte Trim. Formato 6 d)	31/12/2021	2,481,040,153.00	pesos	Art. 13 fracc. V y 21 de la LDF
6 Previsiones de gasto para compromisos de pago derivados de APPs (r)						
a. Asignación en el Presupuesto de Egresos	N.A.	Presupuesto de Egresos			pesos	Art. 11 y 21 de la LDF
7 Techo de ADEFAS para el ejercicio fiscal (s)						
a. Propuesto	N.A.	Proyecto de Presupuesto de Egresos	31/12/2021		pesos	Art. 12 y 20 de la LDF
b. Aprobado	N.A.	Reporte Trim. Formato 6 a)	31/12/2021		pesos	Art. 12 y 20 de la LDF
c. Ejercido	N.A.	Cuenta Pública / Formato 6 a)	31/12/2021		pesos	Art. 12 y 20 de la LDF
B. INDICADORES CUALITATIVOS						
1 Iniciativa de Ley de Ingresos y Proyecto de Presupuesto de Egresos						
a. Objetivos anuales, estrategias y metas para el ejercicio fiscal (t)	X	Iniciativa de Ley de Ingresos y Proyecto de Presupuesto de Egresos	30/11/2020		pesos	Art. 5 y 18 de la LDF
b. Proyecciones de ejercicios posteriores (u)	X	Iniciativa de Ley de Ingresos y Proyecto de Presupuesto de Egresos / Formatos 7 a) y b)	30/11/2020		pesos	Art. 5 y 18 de la LDF
c. Descripción de riesgos relevantes y propuestas de acción para enfrentarlos (v)	X	Iniciativa de Ley de Ingresos y Proyecto de Presupuesto de Egresos				Art. 5 y 18 de la LDF El Presupuesto de Egresos está sujeto a las variaciones de las fuentes de financiamiento relevantes, de tal manera que la reducción de las mismas, afectará necesariamente el nivel de gasto.
d. Resultados de ejercicios fiscales anteriores y el ejercicio fiscal en cuestión (w)	X	Iniciativa de Ley de Ingresos y Proyecto de Presupuesto de Egresos / Formatos 7 c) y d)	31/12/2020		pesos	Art. 5 y 18 de la LDF
e. Estudio actual del de las pensiones de sus trabajadores (x)	X	Proyecto de Presupuesto de Egresos / Formato 8				Art. 5 y 18 de la LDF Se presenta en el proyecto de Presupuesto de Egresos del ejercicio 2020. (Artículo 5, Fracción V, Estudio actual de pensiones (Formato CONAC))
2 Balance Presupuestario de Recursos Disponibles, en caso de ser						
a. Razones excepcionales que justifican el Balance Presupuestario de Recursos Disponibles negativo (y)	X	Iniciativa de Ley de Ingresos o Proyecto de Presupuesto de Egresos				Art. 6 y 19 de la LDF DADO QUE EL FINANCIAMIENTO PROPIO DEL ESTADO DE QUERÉTARO, QUE SON PRODUCTO DE DISPONIBILIDADES DE EJERCICIOS ANTERIORES, NO SE PUEDE CONTEMPLAR DENTRO DEL CRI EMITIDO POR EL CONAC
b. Fuente de recursos para cubrir el Balance Presupuestario de Recursos Disponibles negativo (z)	X	Iniciativa de Ley de Ingresos o Proyecto de Presupuesto de Egresos				Art. 6 y 19 de la LDF CON EL FINANCIAMIENTO PROPIO DEL ESTADO DE QUERÉTARO, QUE SON PRODUCTO DE DISPONIBILIDADES DE EJERCICIOS ANTERIORES
c. Número de ejercicios fiscales y acciones necesarias para cubrir el Balance Presupuestario de Recursos Disponibles negativo (aa)	N.A.	Iniciativa de Ley de Ingresos o Proyecto de Presupuesto de Egresos				Art. 6 y 19 de la LDF
d. Informes Trimestrales sobre el avance de las acciones para recuperar el Balance Presupuestario de Recursos Disponibles (bb)	N.A.	Reporte Trim. y Cuenta Pública				Art. 6 y 19 de la LDF
3 Servicios Personales						
a. Remuneraciones de los servidores públicos (cc)	X	Proyecto de Presupuesto	30/11/2020		pesos	Art. 10 y 21 de la LDF
b. Previsiones salariales y económicas para cubrir incrementos salariales, erección de plazas y otros (dd)	N.A.	Proyecto de Presupuesto	30/11/2020			Art. 10 y 21 de la LDF Según lo establecido en el Artículo 25 del Proyecto del Decreto de Presupuestos de Egresos bajo lo que establece el artículo 10 de la LDF.

INDICADORES DE EFICIENCIA PRESUPUESTARIA						
A. INDICADORES CUANTITATIVOS						
1	2	3	4	5	6	7
Indicador	Unidad	Valor	Fecha	Descripción	Moneda	Referencia Legal
1. INGRESOS EXCEDENTES						
1. Ingresos Excedentes derivados de recursos de libre disponibilidad						
a.	Montos de Ingresos Excedentes derivados de ILO			Cuenta Pública / Formado 5	pesos	Art. 14 y 21 de la LDF
b.	A.14. Ingresos Excedentes derivados de ILO destinados al fin del artículo 14 de la LDF (a)			Cuenta Pública	pesos	Art. 14 y 21 de la LDF
c.	A.14. Ingresos Excedentes derivados de ILO destinados al fin del artículo 14 de la LDF (b)			Cuenta Pública	pesos	Art. 14 y 21 de la LDF
d.	A.14. Ingresos Excedentes derivados de ILO destinados al fin del artículo 14 de la LDF (c)			Cuenta Pública	pesos	Art. 14 y 21 de la LDF
e.	A.14. Ingresos Excedentes derivados de ILO destinados al fin del artículo 14 de la LDF (d)			Cuenta Pública	pesos	Art. 14 y 21 de la LDF
2. INGRESOS EXCEDENTES CUANTITATIVOS						
2. Acreditación de Ingresos Excedentes para programas o proyectos de inversión						
a.	Montos de Ingresos Excedentes derivados de ILO destinados al fin del artículo 14 de la LDF (a)			Página de internet de la Secretaría de Finanzas y Tesorería Municipal	pesos	Art. 13 Inc. III y 21 de la LDF
b.	Montos de Ingresos Excedentes derivados de ILO destinados al fin del artículo 14 de la LDF (b)			Página de internet de la Secretaría de Finanzas y Tesorería Municipal	pesos	Art. 13 Inc. III y 21 de la LDF
c.	Montos de Ingresos Excedentes derivados de ILO destinados al fin del artículo 14 de la LDF (c)			Página de internet de la Secretaría de Finanzas y Tesorería Municipal	pesos	Art. 13 Inc. III y 21 de la LDF
INDICADORES CUANTITATIVOS						
1. Obligaciones y Cuenta Paga						
a.	Montos de Obligaciones y Cuenta Paga				pesos	Art. 20 Inc. I de la LDF
b.	Montos de Obligaciones y Cuenta Paga				pesos	Art. 20 Inc. I de la LDF
Bajo protesta de decir verdad declaramos que los Estados Financieros y sus notas, son razonablemente correctos y son responsabilidad del emisor.						



PODER EJECUTIVO DEL ESTADO DE QUERÉTARO

Reporte de Hallazgos y
Recomendaciones de la auditoria
de Estados Financieros y
presupuestarios por el ejercicio
fiscal 2021 y seguimiento a
observaciones de ejercicios anteriores.

Querétaro, Qro. Febrero 2022



INFORME DE HALLAZGOS DEL EJERCICIO 2021 Y SEGUIMIENTO A LAS SALVEDADE Y HALLAZGOS DE EJERCICIOS ANTERIORES.

**SECRETARIA DE LA CONTRALORÍA DEL
PODER EJECUTIVO DEL ESTADO DE QUERÉTARO
PRESENTE**

En la planeación y ejecución de la auditoría del Poder Ejecutivo del Estado de Querétaro "PEEQ", por el periodo comprendido del 1 de enero al 31 de diciembre de 2021, consideramos la estructura del control interno de la Entidad para determinar la oportunidad y extensión de nuestros procedimientos de auditoría; sin embargo, hemos observado algunos asuntos reportables de acuerdo con las Normas Internacionales de Auditoría. Una condición reportable involucra asuntos que pudieran llamar la atención, relativos a deficiencias en el diseño u operación del sistema o estructura de control interno que podría afectar la habilidad de la gerencia de la Entidad para registrar, procesar, sumarizar y reportar la información financiera consistentemente con lo que se refleja en los estados financieros.

Se anexa el reporte de hallazgos de auditoría, así como los hallazgos de ejercicios anteriores como sigue:

- Respecto al reporte de hallazgos de auditoría 2021 no se tuvo observaciones pendientes de solventar.
- Respecto a los hallazgos de ejercicios anteriores esta de la siguiente manera:

Ejercicio 2020 tres (3) salvedades y veinte ocho (28) observaciones, de las cuales ninguna fue solventada al término del ejercicio fiscal 2020, y veinte ocho (28) observaciones fueron solventadas al término del ejercicio fiscal 2021, quedando pendiente las tres (3) salvedades.

Ejercicio 2019 dos (2) salvedades y seis (6) observaciones de las cuales tres (3) observaciones fueron solventadas al término del ejercicio fiscal 2020, y tres (3) observaciones fueron solventadas al término del ejercicio fiscal 2021, quedando pendiente las dos (2) salvedades.

**SERVICIOS DE AUDITORÍAS INTEGRALES Y
ASESORÍA ADMINISTRATIVA, S.C.**

**C.P.C. Jorge Alberto Valladares Hdez.
Auditor Externo**

11 de febrero de 2022

REPORTE DE RECOMENDACIONES

ENTIDAD:

PODER EJECUTIVO DEL ESTADO DE QUERETARO

PERIODO REVISADO:

DEL 01 DE ENERO AL 31 DE DICIEMBRE DE 2021

REFERENCIA	FUENTE DE FINANCIAMIENTO	DESCRIPCIÓN	IMPORTE	COMENTARIOS
		Reglamento Interior y Estructura Orgánica		
Reglamento interior y estructura orgánica.	N/A	El reglamento interior y la estructura orgánica de las siguientes Dependencias se encuentra en proceso de reestructuración: Oficialía de la Gobernatura Secretaría de Gobierno		Efecto: Posible incumplimiento a los siguientes preceptos legales: -Artículo 9 de la Ley Orgánica del Poder Ejecutivo del Estado de Querétaro. Recomendación: Se recomienda establecer calendarización del seguimiento de avance de reestructuración del Reglamento Interior para su aprobación y publicación.
		Manuales de Organización y Procedimientos		
Manuales de organización y procedimientos	N/A	Los manuales de organización y procedimientos de las siguientes Dependencias se encuentran en proceso de reestructuración: Oficialía de la Gobernatura Secretaría de Gobierno		Efecto: Posible incumplimiento a los siguientes preceptos legales: -Artículo: 9 de la Ley Orgánica del Poder Ejecutivo del Estado de Querétaro. Recomendación: Se recomienda establecer calendarización del seguimiento de avance de la reestructuración de los manuales de Organización y procedimientos para su aprobación y publicación.
		ACTIVO NO CIRCULANTE		
		Bienes Muebles e Inmuebles		
		12300 Bienes Inmuebles, Infraestructura y Construcciones en Proceso		
		Análisis de la relación y/o del inventario de bienes inmuebles		
Relación de los bienes inmuebles al 31 de diciembre de 2021	Todas las fuentes de financiamiento	Al realizar un análisis del control interno de inventario de los bienes muebles e inmuebles se detectaron las siguientes inconsistencias:		Efecto: Posible incumplimiento a los siguientes preceptos legales: -Artículos, 23, 24, 25, 26, 27, 28 y 42 de la Ley General de Contabilidad Gubernamental; -Acuerdo por el que se emiten los lineamientos mínimos relativos al diseño e integración del registro en los libros diario, mayor e inventarios y balances (Registro electrónico); - Acuerdo por el que se determina la norma para establecer la estructura del formato de la relación de bienes que componen el patrimonio del ente público. - Reglas específicas del registro y valoración del patrimonio emitidos por el CONAC. Recomendación: Se recomienda actualizar el valor de los bienes inmuebles a valor catastral de 2021, proporcionar los datos incompletos y/o faltantes de los bienes muebles e inmuebles, establecer políticas de registro y control, responsabilidades, funciones y procedimientos; cumplimiento a el calendario de actividades para regularizar el inventario de bienes muebles e inmuebles.
		1.- Los bienes inmuebles no se encuentran actualizados al valor catastral 2021; además, se tienen inmuebles valuados a un peso.		
		2.- Se tienen bienes muebles valuados a costo inferior.		
		3.- Los datos de algunos bienes inmuebles están incompletos y/o con faltantes.		
		4.- No se incluyen la fecha de alta y/o incorporación de algunos bienes y existe la posibilidad de no estar se depreciándolos.		
		5.- No se identifica la relación de bienes inmuebles dados de baja y la fecha de la misma.		
		6.- No se identifica una política de registro, control y seguimiento de bienes muebles e inmuebles entregados en comodato.		
		7.- En los manuales de organización y procedimientos de la Dirección de Control Patrimonial, no se establece las funciones y procedimientos de los documentos básicos que deben integrar los expedientes de bienes muebles e inmuebles.		
		8.- En los manuales de organización y procedimientos de la Dirección de Control Patrimonial, no se establece las funciones y procedimientos de como se debe llevar a cabo las bajas de los bienes muebles e inmuebles por donación, venta etc.		
		9.- Integrando un módulo de administración de bienes muebles e inmuebles que cumpla con las características de información establecidas por la normatividad contable.		
		12400 Bienes Muebles		
		Comparativo de la relación y/o del inventario de los bienes muebles		

REPORTE DE RECOMENDACIONES

ENTIDAD:

PODER EJECUTIVO DEL ESTADO DE QUERETARO

PERIODO REVISADO:

DEL 01 DE ENERO AL 31 DE DICIEMBRE DE 2021

REFERENCIA	FUENTE DE FINANCIAMIENTO	DESCRIPCIÓN	IMPORTE	COMENTARIOS
Relación de los bienes muebles al 31 de diciembre de 2021 Balanza de comprobación al 31 de diciembre de 2021	Todas las fuentes de financiamiento	De la conciliación de saldos del inventario de bienes muebles vs los registros contables al 31 de diciembre de 2021 se identifican diferencias por: (ANEXO I)	45,816,443	Efecto: Posible incumplimiento a los siguientes preceptos legales: -Artículos, 23, 24, 25, 26, 27, 33, 42 y 44 de la Ley General de Contabilidad Gubernamental; -Acuerdo por el que se emiten los Lineamientos mínimos relativos al diseño e integración del registro en los libros diario, mayor e inventarios y balances (Registro electrónico); - Acuerdo por el que se determina la norma para establecer la estructura del formato de la relación de bienes que componen el patrimonio del ente público. -Artículos 4 Fracción XX y 19 Fracción VII de la Ley General de Contabilidad Gubernamental (al no contar con un sistema de inventario). Recomendación: Realizar conciliaciones de manera periódica entre el inventario de bienes muebles y los registros contables con el fin de generar información financiera que facilite la toma de decisiones y constituya un apoyo confiable en la administración de los recursos públicos. La Entidad se encuentra en proceso de cumplimiento al calendario de actividades para regularizar el inventario de bienes muebles.
		12400 Bienes Muebles		
		Depreciación acumulada de bienes muebles		
Relación de los bienes muebles al 31 de diciembre de 2021 Balanza de comprobación al 31 de diciembre de 2021	Todas las fuentes de financiamiento	De la conciliación de saldos del inventario de bienes muebles vs los registros contables al 31 de diciembre de 2021 se identifican diferencias por:	13,714,356	Efecto: Posible incumplimiento a los siguientes preceptos legales: -Artículos, 23, 24, 25, 26, 27, 33, 42 y 44 de la Ley General de Contabilidad Gubernamental; -Acuerdo por el que se emiten los Lineamientos mínimos relativos al diseño e integración del registro en los libros diario, mayor e inventarios y balances (Registro electrónico); - Acuerdo por el que se determina la norma para establecer la estructura del formato de la relación de bienes que componen el patrimonio del ente público. -Artículos 4 Fracción XX y 19 Fracción VII de la Ley General de Contabilidad Gubernamental (al no contar con un sistema de inventario). Recomendación: Realizar conciliaciones de manera periódica entre el inventario de bienes muebles y los registros contables con el fin de generar información financiera que facilite la toma de decisiones y constituya un apoyo confiable en la administración de los recursos públicos. La Entidad se encuentra en proceso de cumplimiento al calendario de actividades para regularizar el inventario de bienes muebles.
		Activos Intangibles		
		Comparativo de la Relación y/o del inventario de los Activos Intangibles		
Relación de los bienes muebles al 31 de diciembre de 2021 Balanza de comprobación al 31 de diciembre de 2021	Todas las fuentes de financiamiento	Al realizar un comparativo según relación y/o inventario de bienes muebles de los activos intangibles vs la balanza de comprobación, se identificaron diferencias por:	1,911,103	Efecto: Posible incumplimiento a los siguientes preceptos legales: -Artículos, 23, 24, 25, 26, 27, 33, 42 y 44 de la Ley General de Contabilidad Gubernamental; -Acuerdo por el que se emiten los Lineamientos mínimos relativos al diseño e integración del registro en los libros diario, mayor e inventarios y balances (Registro electrónico); - Acuerdo por el que se determina la norma para establecer la estructura del formato de la relación de bienes que componen el patrimonio del ente público. -Artículos 4 Fracción XX y 19 Fracción VII de la Ley General de Contabilidad Gubernamental (al no contar con un sistema de inventario). Recomendación: Se recomienda realizar conciliaciones de manera periódica entre el inventario de bienes intangibles y los registros contables con el fin de generar información financiera que facilite la toma de decisiones y constituya un apoyo confiable en la administración de los recursos públicos. La Entidad se encuentra en proceso de cumplimiento al calendario de actividades para regularizar el inventario de bienes muebles.
		PASIVO NO CIRCULANTE		
		Cuentas por Pagar a Corto Plazo		
		Impuestos por Pagar		

REPORTE DE RECOMENDACIONES

ENTIDAD:

PODER EJECUTIVO DEL ESTADO DE QUERETARO

PERIODO REVISADO:

DEL 01 DE ENERO AL 31 DE DICIEMBRE DE 2021

REFERENCIA	FUENTE DE FINANCIAMIENTO	DESCRIPCIÓN	IMPORTE	COMENTARIOS
Pagos de impuestos del 2% sobre nómina al 31 de diciembre de 2021	Todas las fuentes de financiamiento	Al realizar un comparativo de los conceptos considerados como afectos al pago del impuesto estatal del 2% sobre nómina, se observa que se integran conceptos como cuotas sindicales y otras ayudas sociales que no están contempladas como gravables.	9,762,666	<p>Efecto: Posible incumplimiento a los siguientes preceptos legales: -Artículos, 33, 39, 42 y 44 de la Ley General de Contabilidad Gubernamental; 70, 71 y 72 de la Ley de Hacienda del Estado de Querétaro;</p> <p>Recomendación: Se recomienda realizar el análisis correspondiente y en lo sucesivo evitar este tipo de posibles irregularidades.</p>
Cuentas por Pagar a Corto Plazo				
Impuestos por Pagar				
Pagos del IMSS al 31 de octubre de 2021	Todas las fuentes de financiamiento	Al realizar un comparativo de los pagos efectuados por concepto de IMSS de manera mensual como bimestral, se identificaron diferencias con lo registrado en contabilidad.	20,547,899	<p>Efecto: Posible incumplimiento a los siguientes preceptos legales: -Artículos, 33, 39, 42 y 44 de la Ley General de Contabilidad Gubernamental; 15 Fracción II y III de la Ley del Seguro Social</p> <p>Recomendación: Se recomienda realizar el análisis correspondiente y en su caso hacer la corrección pertinente.</p>
GASTOS DE FUNCIONAMIENTO				
INVERSIÓN PÚBLICA				
Documentos no integrados al expediente unitario				
Expedientes unitarios de obra pública	Todas las fuentes de financiamiento	Durante nuestra revisión se detectó que en algunos expedientes unitarios de obra pública no se encontraban integrados algunos documentos (garantía de seriedad, pólizas contables, convenios con entidades municipales, etc.).		<p>Efecto: Posible incumplimiento a los siguientes preceptos legales: -Artículos: 21 del reglamento interior de la SDUOP y Capítulo IX misión, objetivo y funciones de las direcciones del Manual de Organización, 11 y 30 Ley General de Archivos, 34 Ley de Archivos del Estado de Querétaro.</p> <p>Recomendación: Se recomienda integrar al expediente unitario todos los documentos que sean parte integral de cada una de las obras públicas.</p>
Provisión para Pensiones a Largo Plazo				
Balanza de comprobación al 31 de diciembre de 2021	Todas las fuentes de financiamiento	Se tiene reconocida una provisión para Pensiones a Largo Plazo por un importe de \$158.2; sin embargo, el estudio actuarial del ejercicio 2019 refleja una provisión por \$152.1. Adicionalmente, este último importe fue reportado en los formatos de Ley de Disciplina Financiera de las Entidades Federativas y los Municipios del PEEQ.		<p>Efecto: Posible incumplimiento a los siguientes preceptos legales: -Artículo 5 de la Ley de Disciplina Financiera de las Entidades Federativas y Los Municipios, de los Estados e Informes Contables, Presupuestarios, Programáticos y de los Indicadores de Postura Fiscal numeral I) pasivo 3.</p> <p>Recomendación: Se recomienda llevar a cabo un análisis respecto a la discrepancia entre los registros contables y el estudio actuarial, evitando que en lo sucesivo se presenten discrepancias o falta de aclaraciones en las notas a los estados financieros del PEEQ.</p>
Juicios en proceso				
Balanza de comprobación al 31 de diciembre de 2021	Todas las fuentes de financiamiento	Identificamos que se tienen varios juicios en proceso de los cuales existe el riesgo del pago con impacto por lo que se deberá evaluar la posibilidad de registrar las provisiones necesarias.		<p>Efecto: Posible incumplimiento a los siguientes preceptos legales: -Artículos: Artículo 39 de la Ley General de Contabilidad Gubernamental ("LGCG")</p> <p>Recomendación: Se recomienda realizar un análisis con base en dicho artículo con respecto a las posibles provisiones que se deben reconocer.</p>
<p>C.P. ENRIQUE OTTEBOSORÍA GERENTE DE FIRMA DE AUDITORES Nombre y cargo</p>		<p>C.P.C. JORGE ALBERTO VALLADARES HERNÁNDEZ SOCIO FIRMA DE AUDITORES Nombre y cargo</p>		

HALLAZGOS DE EJERCICIOS ANTERIORES 2020

No.

Nombre del ente público	PODER EJECUTIVO DEL ESTADO DE QUERÉTARO.		
Ejercicio de revisión	2021		
Firma de Auditores	SERVICIOS DE AUDITORÍAS INTEGRALES Y ASESORIA ADMINISTRATIVA, S.C.		
Área o Unidad	SECRETARÍA DE FINANZAS		
Tipo de hallazgo	<input type="checkbox"/>	Económico <input checked="" type="checkbox"/>	Control Interno <input type="checkbox"/>
		Rubro afectado	NA
		Cuenta afectada	NA

Descripción del hallazgo

Existe incumplimiento en lo establecido en la Normatividad Informática del PEEQ en:

a) El artículo 18 señala: "La instalación de software en un equipo de cómputo se hará por medio de la unidad informática correspondiente, previa solicitud por escrito, autorizada por su jefe superior."

Durante la ejecución de nuestras pruebas, se pudo realizar la instalación de software sin la supervisión y/o autorización de la Dirección de Tecnologías de la Información. Las pruebas fueron con funcionarios de la Dirección de Contabilidad.

Esto podría ocasionar la infección por medio de software malicioso (malware, spyware, ransomware, etc.) y posibles accesos no deseados a la información.

b) El numeral 20 señala: "Se prohíbe: ... c. La instalación y uso de juegos, videos, software o material de cualquier naturaleza ajena a las actividades encomendadas".

Se identificó que el jefe de departamento de egresos cuenta con el siguiente software instalado:

- Recuva: Recuperación de archivos.
- iCloud: Sistema de almacenamiento en la nube.
- Musecore: Notación musical y
- Tuxguita: Editor de partituras musicales.

Esto podría ocasionar la infección por medio de software malicioso (Malware, Spyware, Ransomware, Etc.) y posible disminución del rendimiento del equipo.

Clasificación del hallazgo

Bajo riesgo Mediano riesgo Alto riesgo

Hallazgo recurrente

Si No

Ejercicio de origen

Hallazgo atendido

Si No

Fecha de solventación

Montos y cantidades (cifras en pesos)

Universo	Muestra	Observado	
		En relación al Universo	En relación a la Muestra
<input type="text" value="\$1.00"/>	<input type="text" value="\$1.00"/> <input type="text" value="100%"/>	<input type="text" value="\$1.00"/> <input type="text" value="100%"/>	<input type="text" value="\$1.00"/> <input type="text" value="100%"/>

Fundamento específico legal y/o técnico infringido

Artículo 18 y 20 de la Normatividad Informática del Poder Ejecutivo del Estado de Querétaro

Efectos

Incumplimiento a la Normatividad Informática del Poder Ejecutivo del Estado de Querétaro.

Recomendaciones

Correctivas

HALLAZGOS DE EJERCICIOS ANTERIORES 2020

No. 1

Nombre del ente público	PODER EJECUTIVO DEL ESTADO DE QUERÉTARO.		
Ejercicio de revisión	2021		
Firma de Auditores	SERVICIOS DE AUDITORÍAS INTEGRALES Y ASESORIA ADMINISTRATIVA, S.C.		
Área o Unidad	SECRETARIA DE FINANZAS		
Tipo de hallazgo	<input type="checkbox"/>	Económico	<input checked="" type="checkbox"/> Control Interno
		Rubro afectado	NA
		Cuenta afectada	NA

Preventivas

Es recomendable que como medida de control y seguimiento a la normatividad informática del PEEQ, se realicen las acciones siguientes:

a) Realizar un monitoreo en los equipos de cómputo de los usuarios para verificar que no cuenten con software adicional que no haya sido autorizado por la Dirección de Tecnologías de Información, e

b) Implementar mecanismos, los cuales, restrinjan la instalación de software para que esta sólo sea una actividad que pueda ser realizada por el personal de la Dirección de Tecnologías de la Información.

c) Realizar un análisis de los equipos de cómputo para verificar que no cuenten con software ajeno a las actividades de los usuarios, y

d) Realizar la desinstalación de esos software ya que podrían entorpecer el rendimiento del equipo.

Acciones realizadas por la Entidad

Se realizaron las medidas de control recomendadas

COMENTARIO SAIAS

Se dio seguimiento a las medidas de control realizadas.

 C.P. ANA LAURA OVIEDO TORRES Nombre y cargo Director de Contabilidad.	 C.P. ENRIQUE OTEROS SORJA Nombre y cargo Gerente de Firma de Auditores.	 C.P.C. JORGE ALBERTO VALLADARES HERNÁNDEZ. Nombre y cargo Socio de Firma de Auditores.
---	---	--

Fecha de firma: 11-feb-22

Nota: En caso de que la entidad desee realizar una aclaración sobre el hallazgo, se deberá adjuntar en una sola hoja por separado.

HALLAZGOS DE EJERCICIOS ANTERIORES 2020

No.

Nombre del ente público	PODER EJECUTIVO DEL ESTADO DE QUERÉTARO.		
Ejercicio de revisión	2021		
Firma de Auditores	SERVICIOS DE AUDITORÍAS INTEGRALES Y ASESORIA ADMINISTRATIVA, S.C.		
Área o Unidad	SECRETARIA DE FINANZAS		
Tipo de hallazgo	<input type="checkbox"/>	Económico <input checked="" type="checkbox"/>	Control Interno <input type="checkbox"/>
Rubro afectado	NA		
Cuenta afectada	NA		

Descripción del hallazgo

El PEEQ, en apego al artículo 32 de la Ley General de Contabilidad Gubernamental (LGCG) actualiza el valor de la participación que tienen en las entidades paraestatales, generando un incremento neto durante el ejercicio 2020 por \$740 en el rubro de "Inversiones Financieras a Largo Plazo", así como el respectivo reconocimiento en "Otros ingresos y beneficios varios y otros gastos en rectificaciones de resultados de ejercicios anteriores" sin embargo las "Principales reglas de registro y valoración del patrimonio", las "Reglas específicas del registro y valoración del patrimonio" y las "Normas y metodología para la determinación de los momentos contables de los ingresos" emitidos por el Consejo Nacional de Armonización Contable (CONAC), no contemplan ningún método o lineamiento para el reconocimiento contable de dicha actualización, así como tampoco para el reconocimiento del devengado contable de dichos ingresos. Este procedimiento de actualización ha sido aplicado por el PEEQ desde el ejercicio del 2018, cuyo monto al 31 de diciembre de 2020 asciende a \$25,888.4

Adicionalmente, el procedimiento mencionado en el párrafo anterior ha sido aplicado por el PEEQ desde el ejercicio 2018; sin embargo, de conformidad a la supletoriedad establecida en el Marco Conceptual de Contabilidad Gubernamental emitido por la CONAC, el PEEQ no cuenta con el comunicado mediante el cual informe, antes de su aplicación, al Secretario Técnico del CONAC, a efecto de que se analice, se proponga y en su oportunidad se emita la normatividad correspondiente.

Clasificación del hallazgo

Bajo riesgo Mediano riesgo Alto riesgo

Hallazgo recurrente

Si No
 Ejercicio de origen

Hallazgo atendido

Si No
 Fecha de solventación

Montos y cantidades (cifras en pesos)

Universo	Muestra	Observado	
		En relación al Universo	En relación a la Muestra
\$1.00	\$1.00 100%	\$1.00 100%	\$1.00 100%

Fundamento específico legal y/o técnico infringido

"Normas y metodología para la determinación de los momentos contables de los ingresos" emitidos por el Consejo Nacional de Armonización Contable" (CONAC).

Efectos

Incumplimiento a las Reglas específicas del registro y valoración del patrimonio" y a las "Normas y metodología para la determinación de los momentos contables de los ingresos" emitidos por el Consejo Nacional de Armonización Contable" (CONAC).

Recomendaciones

Correctivas

HALLAZGOS DE EJERCICIOS ANTERIORES 2020

No. 2

Nombre del ente público	PODER EJECUTIVO DEL ESTADO DE QUERÉTARO.		
Ejercicio de revisión	2021		
Firma de Auditores	SERVICIOS DE AUDITORÍAS INTEGRALES Y ASESORIA ADMINISTRATIVA, S.C.		
Área o Unidad	SECRETARIA DE FINANZAS		
Tipo de hallazgo	Económico	<input checked="" type="checkbox"/>	Control Interno

Rubro afectado NA
Cuenta afectada NA

Preventivas

Se lleve a cabo un análisis detallado que identifique y corrija lo siguiente:



- a) El monto histórico inicial y posterior aportado al patrimonio de cada una de las entidades paraestatales, el cual deberá permanecer en la cuenta de "Inversiones Financieras a Largo Plazo".
- b) Cancelar el exceso reconocido como actualización conjuntamente con su contraparte reconocida en los resultados de ejercicios anteriores del patrimonio del PEEQ.

En su caso, llevar a cabo la consulta al Secretario Técnico del CONAC a efecto de que se analice, se proponga y en su oportunidad se emita la normatividad correspondiente, que permita sustentar que la actualización y reconocimiento contable cumple con la normatividad emitida por el CONAC.

Acciones realizadas por la Entidad

COMENTARIO SAIAS

Al 31 de diciembre de 2021 el CONAC no ha emitido la normatividad correspondiente para el cumplimiento del Art. 32 de la LGCG. Por lo tanto, para efectos de reconocer el valor en el Activo de las Inversiones Financieras a Largo Plazo, se sugiere analizar la aplicación supletoria de la Norma Internacional de Contabilidad del Sector Público o de las Normas de Información Financieras Mexicanas con el propósito de apegarse a un marco de información financiera generalmente aceptado.

 C.P. ANA LAURA CIVIEDO FERRAZ Nombre y cargo Directora de Contabilidad.	 C.P. ENRIQUE OTEROSORIA. Nombre y cargo Gerente de Firma de Auditores.	 C.P.C. JORGE ALBERTO VALLADARES HERNÁNDEZ. Nombre y cargo Socio de Firma de Auditores.
		Fecha de firma: 11-feb-22

Nota: En caso de que la entidad desee realizar una aclaración sobre el hallazgo, se deberá adjuntar en una sola hoja por separado.

HALLAZGOS DE EJERCICIOS ANTERIORES 2020

No. 3

Nombre del ente público	PODER EJECUTIVO DEL ESTADO DE QUERÉTARO.		
Ejercicio de revisión	2021		
Firma de Auditores	SERVICIOS DE AUDITORÍAS INTEGRALES Y ASESORIA ADMINISTRATIVA, S.C.		
Área o Unidad	SECRETARIA DE FINANZAS/OFICIALIA MAYOR		
Tipo de hallazgo	<input type="checkbox"/>	Económico <input checked="" type="checkbox"/>	Control Interno <input type="checkbox"/>
Rubro afectado	NA		
Cuenta afectada	NA		

Descripción del hallazgo
 El PEEQ ha reconocido la revaluación de valor catastral de los bienes inmuebles en apego al artículo 24 de la LGCG, cuyo efecto durante el ejercicio 2020 ascendió a \$4,391.80; no obstante que las "Principales Reglas de Registro y Valoración del patrimonio" y las "Reglas específicas del registro y valoración del patrimonio" emitidos por el CONAC, no contemplan ningún método o lineamiento para el reconocimiento contable de dicha revaluación. Este procedimiento de revaluación ha sido aplicado por el PEEQ desde el ejercicio 2018, cuyo monto al 31 de diciembre de 2020 asciende a \$17,611.00

Clasificación del hallazgo

Bajo riesgo Mediano riesgo Alto riesgo

Hallazgo recurrente

Si No

Ejercicio de origen 2020

Hallazgo atendido

Si No

Fecha de solventación

Montos y cantidades (cifras en pesos)

Universo	Muestra	Observado	
		En relación al Universo	En relación a la Muestra
\$1.00	\$1.00 100%	\$1.00 100%	\$1.00 100%

Fundamento específico legal y/o técnico infringido

Artículo 39 de la Ley General de Contabilidad Gubernamental ("LGCG")

Efectos

Incumplimiento a la Ley General de Contabilidad Gubernamental.

Recomendaciones

Correctivas

Preventivas

Se lleve a cabo la cancelación de los registros contables de la actualización o revaluación que ha sido reconocida desde su origen.

En su caso, llevar a cabo la consulta al secretario técnico del CONAC a efecto de que se analice, se proponga y en su oportunidad se emita la normatividad correspondiente que permita sustentar que la actualización o revaluación contable cumple con la normatividad emitida por el CONAC.

Acciones realizadas por la Entidad

COMENTARIO SAIAS

De conformidad con el Art. 27 de la LGCG, señala que en el caso de los bienes inmuebles, no podrá establecerse un valor de registro contable inferior al valor catastral que le corresponda. Por lo tanto, el reconocimiento del valor catastral de los bienes inmuebles con corresponde a una revaluación de activos, sino al reconocimiento del valor contable de los bienes inmuebles.

C.P. ANA LAURA PINEDO FERRAZ. Nombre y cargo Directora de Contabilidad.	C.P. ENRIQUE OTERO SORIA. Nombre y cargo Gerente de Firma de Auditores.	C.P.C. JORGE ALBERTO VALADARES HERNÁNDEZ. Nombre y cargo Socio de Firma de Auditores.

Fecha de firma: 11-feb-22

Nota: En caso de que la entidad desee realizar una aclaración sobre el hallazgo, se deberá adjuntar en una sola hoja por separado.

HALLAZGOS DE EJERCICIOS ANTERIORES 2020

No.

Nombre del ente público	PODER EJECUTIVO DEL ESTADO DE QUERÉTARO.		
Ejercicio de revisión	2021		
Firma de Auditores	SERVICIOS DE AUDITORÍAS INTEGRALES Y ASESORIA ADMINISTRATIVA, S.C.		
Área o Unidad	SECRETARIA DE FINANZAS/OFICIALIA MAYOR		
Tipo de hallazgo	<input type="checkbox"/>	Económico <input checked="" type="checkbox"/>	Control Interno <input type="checkbox"/>
	Rubro afectado	NA	
	Cuenta afectada	NA	

Descripción del hallazgo

El PEEQ no ha reconocido la depreciación bienes muebles y bienes inmuebles adquiridos al 31 de diciembre de 2012 que ascienden a un monto de \$6,441.60 en consecuencia, no ha dado cumplimiento a las "Reglas específicas del registro y valoración del patrimonio" emitidas por CONAC, en lo relativo a las reglas del cálculo y reconocimiento de la depreciación de dichos bienes.

Clasificación del hallazgo

Bajo riesgo Mediano riesgo Alto riesgo

Hallazgo recurrente

Si No

Ejercicio de origen

Hallazgo atendido

Si No

Fecha de solventación

Montos y cantidades (cifras en pesos)

Universo	Muestra	Observado	
		En relación al Universo	En relación a la Muestra
\$1.00	\$1.00 100%	\$1.00 100%	\$1.00 100%

Fundamento específico legal y/o técnico infringido

Inciso B, Numeral 6 Depreciación, Deterioro y Amortización, del ejercicio y acumulada de bienes, conforme al Acuerdo por el que se Reforman las Reglas Específicas del Registro y Valoración del Patrimonio emitido por el Consejo Nacional de Armonización Contable.

Efectos

Incumplimiento al Acuerdo por el que se Reforman las Reglas Específicas del Registro y Valoración del Patrimonio emitido por el Consejo Nacional de Armonización Contable.

Recomendaciones

Correctivas

Preventivas

Efectuar el cálculo y determinación de la depreciación acumulada de los bienes muebles e inmuebles adquiridos al 31 de diciembre de 2012 y reconocer dicha depreciación en los registros contables del PEEQ.

Acciones realizadas por la Entidad

COMENTARIO SAIAS

El 27 de diciembre de 2021 se emite el Acuerdo CACQRO/022/2021 tomado en Tercera Sesión del Consejo de Armonización Contable del Estado de Querétaro que modifica el acuerdo CACQRO/05/0272013, señalando que los Entes Públicos que hayan adquirido bienes muebles e intangibles con anterioridad al 2013, que hubiesen optado por no depreciarlos y que actualmente sigan registrados en el Activo por ser útil para el Ente Público, deben reconocer la depreciación correspondiente desde su fecha de adquisición. Los Entes Públicos deberán realizar dicho reconocimiento a más tardar el 31 de diciembre de 2022.

 C.P. ANA LAURA OLVIDO TERRAZAS. Nombre y cargo Directora de contabilidad.	 C.P. ENRIQUE OJEDA SOSA. Nombre y cargo Gerente de Firma de Auditores.	 C.P.C. JORGE ALBERTO VALLADARES HERNÁNDEZ. Nombre y cargo Socio de Firma de Auditores.
--	---	---

Fecha de firma: 11-feb-22

Nota: En caso de que la entidad desee realizar una aclaración sobre el hallazgo, se deberá adjuntar en una sola hoja por separado.

HALLAZGOS DE EJERCICIOS ANTERIORES 2020

No. 5

Nombre del ente público	PODER EJECUTIVO DEL ESTADO DE QUERÉTARO.		
Ejercicio de revisión	2021		
Firma de Auditores	SERVICIOS DE AUDITORÍAS INTEGRALES Y ASESORIA ADMINISTRATIVA, S.C.		
Área o Unidad	SECRETARIA DE FINANZAS/OFCIALIA MAYOR		
Tipo de hallazgo	<input type="checkbox"/>	Económico <input checked="" type="checkbox"/>	Control Interno <input type="checkbox"/>
Rubro afectado	NA		
Cuenta afectada	NA		

Descripción del hallazgo
 En la revisión del padrón de bienes inmuebles del PEEQ, existen 259 inmuebles que carecen de clave catastral de los cuales 244 inmuebles en su mayoría corresponden a escuelas y 15 se indican como Línea de Agua Potable del Sistema Acueducto II.

Clasificación del hallazgo

Bajo riesgo Mediano riesgo Alto riesgo

Hallazgo recurrente

Si No

Ejercicio de origen 2020

Hallazgo atendido

Si No

Fecha de solventación 31 de Diciembre 2021

Montos y cantidades (cifras en pesos)

Universo	Muestra	Observado	
		En relación al Universo	En relación a la Muestra
\$1.00	\$1.00 100%	\$1.00 100%	\$1.00 100%

Fundamento específico legal y/o técnico infringido

Inciso D.2.2. Acuerdo por el que se emiten los Lineamientos dirigidos a asegurar que el Sistema de Contabilidad Gubernamental facilite el Registro y Control de los Inventarios de los Bienes Muebles e Inmuebles de los Entes Públicos

Efectos

Incumplimiento al Acuerdo por el que se emiten los Lineamientos dirigidos a asegurar que el Sistema de Contabilidad Gubernamental facilite el Registro y Control de los Inventarios de los Bienes Muebles e Inmuebles de los Entes Públicos.

Recomendaciones

Correctivas

Preventivas

Que se realicen los trámites necesarios para gestionar la cuenta de clave catastral y obtener la confirmación de registro del bien ante la dirección catastral.

Acciones realizadas por la Entidad

Se estableció un calendario de actividades para regularizar el inventario de bienes muebles e inmuebles.

COMENTARIO SAIAS

Hallazgo reportado como recomendación en el ejercicio 2021.

		
C.P. ANA LAURA CORDOVA TERRAZAS. Nombre y cargo Directora de Contabilidad	C.P. ENRIQUE OTERO SORIA. Nombre y cargo Gerente de Firma de Auditores.	C.P.C. JORGE ALBERTO VALLADARES HERNÁNDEZ. Nombre y cargo Socio de Firma de Auditores.

Fecha de firma: 11-feb-22

Nota: En caso de que la entidad desee realizar una aclaración sobre el hallazgo, se deberá adjuntar en una sola hoja por separado.

HALLAZGOS DE EJERCICIOS ANTERIORES 2020

No. 6

Nombre del ente público	PODER EJECUTIVO DEL ESTADO DE QUERÉTARO.	
Ejercicio de revisión	2021	
Firma de Auditores	SERVICIOS DE AUDITORÍAS INTEGRALES Y ASESORIA ADMINISTRATIVA, S.C.	
Área o Unidad	SECRETARIA DE FINANZAS/OFICIALIA MAYOR	
Tipo de hallazgo	Económico <input type="checkbox"/>	Control Interno <input checked="" type="checkbox"/>
Rubro afectado	NA	
Cuenta afectada	NA	

Descripción del hallazgo
 Como resultado de la confronta de los bienes inmuebles entre el padrón inmobiliario de control patrimonial con la información de la dirección de catastro de la Secretaría de Finanzas, detectamos 18 inmuebles con un valor total de \$355 que no pudieron ser verificados en las bases de valores de los padrones catastrales del año 2020, por lo que el valor asignado en el Inventario de Bienes Inmuebles no pudo ser corroborado para constatar si efectivamente corresponden a su valor catastral actualizado el cual sirve de base para su integración de dicho inventario.

Clasificación del hallazgo

Bajo riesgo Mediano riesgo Alto riesgo

Hallazgo recurrente

Si No

Ejercicio de origen 2020

Hallazgo atendido

Si No

Fecha de solventación 31 de Diciembre 2021

Montos y cantidades (cifras en pesos)

Universo	Muestra	Observado	
		En relación al Universo	En relación a la Muestra
\$1.00	\$1.00	\$1.00	\$1.00
	100%	100%	100%

Fundamento específico legal y/o técnico infringido

Inciso D.2.2. Acuerdo por el que se emiten los Lineamientos dirigidos a asegurar que el Sistema de Contabilidad Gubernamental facilite el Registro y Control de los Inventarios de los Bienes Muebles e Inmuebles de los Entes Públicos

Efectos

Incumplimiento al Acuerdo por el que se emiten los Lineamientos dirigidos a asegurar que el Sistema de Contabilidad Gubernamental facilite el Registro y Control de los Inventarios de los Bienes Muebles e Inmuebles de los Entes Públicos.

Recomendaciones

Correctivas

Preventivas


Llevar a cabo la conciliación periódica o mensual de los inmuebles que no pueden ser verificados con la información de Dirección de Catastro con los avances de su regularización que efectúe la Dirección de Control Patrimonial-Jurídico de bienes inmuebles, obteniendo las aclaraciones en forma oportuna.

Acciones realizadas por la Entidad

Se estableció un calendario de actividades para regularizar el inventario de bienes muebles e inmuebles.

COMENTARIO SAIAS

Hallazgo reportado como recomendación en el ejercicio 2021.

		
C.P. ANA LAURA CORDERO ABRAZAS. Nombre y cargo Directora de Contabilidad.	C.P. ENRIQUE OTEROZ SORIA. Nombre y cargo Gerente de Firma de Auditores.	C.P.C. JORGE ALBERTO VALLADARES HERNÁNDEZ. Nombre y cargo Socio de Firma de Auditores.

Fecha de firma: 11-feb-22

Nota: En caso de que la entidad desee realizar una aclaración sobre el hallazgo, se deberá adjuntar en una sola hoja por separado.

HALLAZGOS DE EJERCICIOS ANTERIORES 2020

No.

Nombre del ente público	PODER EJECUTIVO DEL ESTADO DE QUERÉTARO.		
Ejercicio de revisión	2021		
Firma de Auditores	SERVICIOS DE AUDITORÍAS INTEGRALES Y ASESORIA ADMINISTRATIVA, S.C.		
Área o Unidad	OFICIALIA MAYOR		
Tipo de hallazgo	<input type="checkbox"/>	Económico <input checked="" type="checkbox"/>	Control Interno <input type="checkbox"/>
Rubro afectado	NA		
Cuenta afectada	NA		

Descripción del hallazgo

Existen 1,072 inmuebles que representan el 66% de los inmuebles de PEEQ al 31 de diciembre de 2020 de los que se desconoce la fecha de adquisición o de posesión y que no se están depreciando como se muestra en el siguiente resumen:

Inmuebles	Total	Con fecha	Sin fecha
En uso	1277	498	779
Históricos	62	1	61
Comodato	277	45	232
Suma	1616	544	1072
	100%	34%	66%

Clasificación del hallazgo

Bajo riesgo Mediano riesgo Alto riesgo

Hallazgo recurrente

Si No
Ejercicio de origen

Hallazgo atendido

Si No
Fecha de solventación

Montos y cantidades (cifras en pesos)

Universo	Muestra	Observado	
		En relación al Universo	En relación a la Muestra
<input type="text" value="\$1.00"/>	<input type="text" value="\$1.00"/> <input type="text" value="100%"/>	<input type="text" value="\$1.00"/> <input type="text" value="100%"/>	<input type="text" value="\$1.00"/> <input type="text" value="100%"/>

Fundamento específico legal y/o técnico infringido

Inciso D.2.2. del Acuerdo por el que se emiten los Lineamientos dirigidos a asegurar que el Sistema de Contabilidad Gubernamental facilite el Registro y Control de los Inventarios de los Bienes Muebles e Inmuebles de los Entes Públicos.

Efectos

Incumplimiento al Acuerdo por el que se emiten los Lineamientos dirigidos a asegurar que el Sistema de Contabilidad Gubernamental facilite el Registro y Control de los Inventarios de los Bienes Muebles e Inmuebles de los Entes Públicos.

Recomendaciones

Correctivas

Preventivas

Llevar a cabo un análisis e indagación de la fecha de adquisición o posesión del PEEQ y llevar a cabo el cálculo y registro contable de la depreciación correspondiente

HALLAZGOS DE EJERCICIOS ANTERIORES 2020

No. 7

Nombre del ente público	PODER EJECUTIVO DEL ESTADO DE QUERÉTARO.		
Ejercicio de revisión	2021		
Firma de Auditores	SERVICIOS DE AUDITORÍAS INTEGRALES Y ASESORIA ADMINISTRATIVA, S.C.		
Área o Unidad	OFICIALIA MAYOR		
Tipo de hallazgo	Económico	<input checked="" type="checkbox"/>	Control Interno



Rubro afectado NA
Cuenta afectada NA

Acciones realizadas por la Entidad

Se estableció un calendario de actividades para regularizar el inventario de bienes muebles e inmuebles.

COMENTARIO SAIAS

Hallazgo reportado como recomendación en el ejercicio 2021.

 C.P. ANA LAURA OJEDA TERRAZAS. Nombre y cargo Directora de Contabilidad.	 C.P. ENRIQUE OTERO TORIA. Nombre y cargo Gerente de Firma de Auditores.	 C.P.C. JORGE ALBERTO VALLABARES HERNÁNDEZ. Nombre y cargo Socio de Firma de Auditores.
---	--	---

Fecha de firma: 11-feb-22

Nota: En caso de que la entidad desee realizar una aclaración sobre el hallazgo, se deberá adjuntar en una sola hoja por separado.

HALLAZGOS DE EJERCICIOS ANTERIORES 2020

No. 8

Nombre del ente público	PODER EJECUTIVO DEL ESTADO DE QUERÉTARO.		
Ejercicio de revisión	2021		
Firma de Auditores	SERVICIOS DE AUDITORÍAS INTEGRALES Y ASESORIA ADMINISTRATIVA, S.C.		
Área o Unidad	OFICIALIA MAYOR		
Tipo de hallazgo	<input type="checkbox"/>	Económico <input checked="" type="checkbox"/>	Control Interno <input type="checkbox"/>
	Rubro afectado	NA	
	Cuenta afectada	NA	

Descripción del hallazgo

El PEEQ no prepara un programa o cronograma detallado de las diferentes etapas que permitan comprobar el adecuado seguimiento de la realización del inventario físico. Lo anterior, debido a que se nos proporcionaron las actas de inicio y término de cada Secretaría que integran el PEEQ; sin embargo dichas actas no hacen referencia de algún anexo o relación de los bienes muebles que fueron considerados al inicio y término del inventario físico.

Clasificación del hallazgo

Bajo riesgo Mediano riesgo Alto riesgo

Hallazgo recurrente

Si No

Ejercicio de origen 2020

Hallazgo atendido

Si No

Fecha de solventación 31 de Diciembre 2021

Montos y cantidades (cifras en pesos)

Universo	Muestra	Observado	
		En relación al Universo	En relación a la Muestra
\$1.00	\$1.00 100%	\$1.00 100%	\$1.00 100%

Fundamento específico legal y/o técnico infringido

Artículo 23 de la Ley General de Contabilidad Gubernamental ("LGCG")

Efectos

Incumplimiento a la Ley General de Contabilidad Gubernamental.

Recomendaciones

Correctivas

Preventivas

Preparar un programa o cronograma para el levantamiento físico de los bienes muebles que incluya un instructivo y listados que deben formar parte del acta inicial y final de dicho inventario, definiendo las fechas de compromiso que deberán ser cumplidas por los funcionarios designados para la toma física de dichos inventarios propiedad del PEEQ.

Acciones realizadas por la Entidad

Se estableció un calendario de actividades para regularizar el inventario de bienes muebles e inmuebles.

COMENTARIO SAIAS

Hallazgo reportado como recomendación en el ejercicio 2021.

		
C.P. ANA LAURA OLVERO PARRAZAS. Nombre y cargo Directora de Contabilidad.	C.P. ENRIQUE OTERO SORIA. Nombre y cargo Gerente de Firma de Auditores.	C.P.C. JORGE ALBERTO VALLADARES HERNÁNDEZ. Nombre y cargo Socio de Firma de Auditores.

Fecha de firma: 11-feb-22

Nota: En caso de que la entidad desee realizar una aclaración sobre el hallazgo, se deberá adjuntar en una sola hoja por separado.

HALLAZGOS DE EJERCICIOS ANTERIORES 2020

No. 9

Nombre del ente público	PODER EJECUTIVO DEL ESTADO DE QUERÉTARO.		
Ejercicio de revisión	2021		
Firma de Auditores	SERVICIOS DE AUDITORÍAS INTEGRALES Y ASESORIA ADMINISTRATIVA, S.C.		
Área o Unidad	SECRETARIA DE FINANZAS/OFICIALIA MAYOR		
Tipo de hallazgo		Económico <input checked="" type="checkbox"/>	Control Interno
	Rubro afectado	NA	
	Cuenta afectada	NA	

Descripción del hallazgo
 En todos los meses del año 2020 se tienen diferencias recurrentes no resueltas, en la conciliación de bienes muebles originadas por dos partidas que se refieren a cancelaciones y facturas pendientes de incluir por control patrimonial, cuyas diferencias al 31 de diciembre de 2020 ascienden a \$19.40 y \$40.90 respectivamente.

Clasificación del hallazgo
 Bajo riesgo Mediano riesgo Alto riesgo

Hallazgo recurrente
 Si No
 Ejercicio de origen 2020

Hallazgo atendido
 Si No
 Fecha de solventación 31 de Diciembre 2021

Montos y cantidades (cifras en pesos)

Universo	Muestra	Observado	
		En relación al Universo	En relación a la Muestra
\$1.00	\$1.00 100%	\$1.00 100%	\$1.00 100%

Fundamento específico legal y/o técnico infringido
 Artículo 27 de la Ley General de Contabilidad Gubernamental ("LGCG")

Efectos
 Incumplimiento a la Ley General de Contabilidad Gubernamental.

Recomendaciones
Correctivas

Preventivas
 Realizar las acciones que correspondan para efectos de aclarar y justificar las diferencias derivadas de la conciliación de bienes muebles al cierre de cada mes, con la finalidad de que se encuentren plenamente identificadas y regularizadas con oportunidad.

Acciones realizadas por la Entidad
 Se estableció un calendario de actividades para regularizar el inventario de bienes muebles e inmuebles.

COMENTARIO SAIAS
 Hallazgo reportado como recomendación en el ejercicio 2021.

 C.P. ANA LAILA OVIEDO FERRAZ. Nombre y cargo Directora de Contabilidad.	 C.P. ENRIQUE FERRER SORIA. Nombre y cargo Gerente de Firma de Auditores.	 C.P.C. JORGE ALBERTO VALLADARES HERNÁNDEZ. Nombre y cargo Socio de Firma de Auditores.
--	---	---

Fecha de firma: 11-feb-22

Nota: En caso de que la entidad desee realizar una aclaración sobre el hallazgo, se deberá adjuntar en una sola hoja por separado.

HALLAZGOS DE EJERCICIOS ANTERIORES 2020

No. 10

Nombre del ente público	PODER EJECUTIVO DEL ESTADO DE QUERÉTARO.		
Ejercicio de revisión	2021		
Firma de Auditores	SERVICIOS DE AUDITORÍAS INTEGRALES Y ASESORIA ADMINISTRATIVA, S.C.		
Área o Unidad	SECRETARIA DE FINANZAS/OFICIALIA MAYOR		
Tipo de hallazgo	<input type="checkbox"/>	Económico <input checked="" type="checkbox"/>	Control Interno <input type="checkbox"/>
Rubro afectado	NA		
Cuenta afectada	NA		

Descripción del hallazgo
 Del archivo de control patrimonial de nombre "Inventario físico de bienes muebles" del PEEQ al 31 de diciembre de 2020 que se cuantifica en \$2,884, se incluyen bienes otorgados en comodato con un monto aproximado de \$1,047 que representa el 36% del valor total del inventario, los cuales no se encuentran identificados en registros contables.

Clasificación del hallazgo

Bajo riesgo Mediano riesgo Alto riesgo

Hallazgo recurrente

Si No

Ejercicio de origen 2020

Hallazgo atendido

Si No

Fecha de solventación 31 de Diciembre 2021

Montos y cantidades (cifras en pesos)

Universo	Muestra	Observado	
		En relación al Universo	En relación a la Muestra
\$1.00	\$1.00 100%	\$1.00 100%	\$1.00 100%

Fundamento específico legal y/o técnico infringido

Inciso D, numeral D.1.1 Alta, Verificación y Registro de Bienes Muebles en el Inventario conforme al Acuerdo por el que se Emiten los Lineamientos Dirigidos a Asegurar que el Sistema de Contabilidad Gubernamental Facilite el Registro y Control de los Inventarios de los Bienes Muebles e Inmuebles de los Entes Públicos, emitidos por el Consejo Nacional de Armonización Contable.

Efectos

Incumplimiento al Acuerdo por el que se Emiten los Lineamientos Dirigidos a Asegurar que el Sistema de Contabilidad Gubernamental Facilite el Registro y Control de los Inventarios de los Bienes Muebles e Inmuebles de los Entes Públicos, emitidos por el Consejo Nacional de Armonización Contable.

Recomendaciones

Correctivas

Preventivas


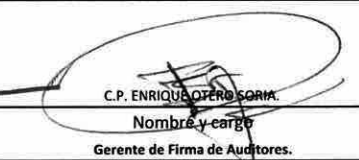

Dar cumplimiento a lo establecido en el manual de contabilidad gubernamental en su guía contabilizadora, que indica que la entrega de bienes muebles inventariables otorgados por la entidad en comodato debe cuantificarse y registrarse en una subcuenta por tipo de bien.

Acciones realizadas por la Entidad

Se estableció un calendario de actividades para regularizar el inventario de bienes muebles e inmuebles.

COMENTARIO SAIAS

Hallazgo reportado como recomendación en el ejercicio 2021.

		
C.P. ANA LAURA COVIELLO FERRAZAS. Nombre y cargo Directora de Contabilidad	C.P. ENRIQUE OTERO SORIA. Nombre y cargo Gerente de Firma de Auditores.	C.P.C. JORGE ALBERTO VALLADARES HERNÁNDEZ. Nombre y cargo Socio de Firma de Auditores.

Fecha de firma: 11-feb-22

Nota: En caso de que la entidad desee realizar una aclaración sobre el hallazgo, se deberá adjuntar en una sola hoja por separado.

HALLAZGOS DE EJERCICIOS ANTERIORES 2020

No. 11

Nombre del ente público	PODER EJECUTIVO DEL ESTADO DE QUERÉTARO.		
Ejercicio de revisión	2021		
Firma de Auditores	SERVICIOS DE AUDITORÍAS INTEGRALES Y ASESORIA ADMINISTRATIVA, S.C.		
Área o Unidad	SECRETARIA DE FINANZAS/OFICIALIA MAYOR		
Tipo de hallazgo	<input type="checkbox"/>	Económico <input checked="" type="checkbox"/>	Control Interno <input type="checkbox"/>
Rubro afectado	NA		
Cuenta afectada	NA		

Descripción del hallazgo
 Del archivo de nombre Inventario Físico de Bienes Muebles del PEEQ al 31 de diciembre de 2020, existen bienes otorgados en comodato por un monto que asciende a \$1,047 y en los que se revela que el 3% de dichos bienes muebles por \$38.20 se encuentran amparados con contratos de comodato cuya fecha de término corresponde a los años del 2011 al 2019, es decir, ya se encuentran vencidos o no actualizados.

Clasificación del hallazgo

Bajo riesgo Mediano riesgo Alto riesgo

Hallazgo recurrente

Si Ejercicio de origen 2020 No

Hallazgo atendido

Si No Fecha de solventación 31 de Diciembre 2021

Montos y cantidades (cifras en pesos)

Universo	Muestra	Observado	
		En relación al Universo	En relación a la Muestra
\$1.00	\$1.00 100%	\$1.00 100%	\$1.00 100%

Fundamento específico legal y/o técnico infringido
 Inciso D, numeral D.1.1 Alta, Verificación y Registro de Bienes Muebles en el Inventario, conforme al Acuerdo por el que se Emiten los Lineamientos Dirigidos a Asegurar que el Sistema de Contabilidad Gubernamental Facilite el Registro y Control de los Inventarios de los Bienes Muebles e Inmuebles de los Entes Públicos, emitidos por el Consejo Nacional de Armonización Contable.

Efectos
 Incumplimiento al Acuerdo por el que se Emiten los Lineamientos Dirigidos a Asegurar que el Sistema de Contabilidad Gubernamental Facilite el Registro y Control de los Inventarios de los Bienes Muebles e Inmuebles de los Entes Públicos, emitidos por el Consejo Nacional de Armonización Contable.

Recomendaciones
Correctivas

Preventivas
 Realizar un análisis específico para efectos de actualizar los contratos de comodato y asegurar la corrección del inventario de bienes muebles en comodato.

Acciones realizadas por la Entidad
 Se estableció un calendario de actividades para regularizar el inventario de bienes muebles e inmuebles.

COMENTARIO SAIAS
 Hallazgo reportado como recomendación en el ejercicio 2021.

 C.P. ANA LAURA OVIEDO TERRAZAS. Nombre y cargo Directora de Contabilidad.	 C.P. ENRIQUE OTERO TORIA. Nombre y cargo Gerente de Firma de Auditores.	 C.P.C. JORGE ALBERTO VALLADARES HERNÁNDEZ. Nombre y cargo Socio de Firma de Auditores.
--	--	---

Fecha de firma: 11-feb-22

Nota: En caso de que la entidad desee realizar una aclaración sobre el hallazgo, se deberá adjuntar en una sola hoja por separado.

HALLAZGOS DE EJERCICIOS ANTERIORES 2020

No. 12

Nombre del ente público	PODER EJECUTIVO DEL ESTADO DE QUERÉTARO.		
Ejercicio de revisión	2021		
Firma de Auditores	SERVICIOS DE AUDITORÍAS INTEGRALES Y ASESORIA ADMINISTRATIVA, S.C.		
Área o Unidad	SECRETARÍA DE FINANZAS/OFICIALÍA MAYOR		
Tipo de hallazgo	<input type="checkbox"/>	Económico <input checked="" type="checkbox"/>	Control Interno <input type="checkbox"/>
Rubro afectado	NA		
Cuenta afectada	NA		

Descripción del hallazgo
 Al revisar el cálculo de la depreciación de equipo de cómputo del ejercicio 2020, observamos que existen aproximadamente 26 activos, que se identifican, entre otros, con las etiquetas: 319027, 319058 y 319081 al 319089, los cuales fueron depreciados a una tasa anual del 61% debiendo ser al 33.3% lo cual no fue aclarado por Control Patrimonial Bienes Muebles.

Clasificación del hallazgo

Bajo riesgo Mediano riesgo Alto riesgo

Hallazgo recurrente

Si No

Ejercicio de origen 2020

Hallazgo atendido

Si No

Fecha de solventación 31 de Diciembre 2021

Montos y cantidades (cifras en pesos)

Universo	Muestra	Observado	
		En relación al Universo	En relación a la Muestra
\$1.00	\$1.00	\$1.00	\$1.00
	100%	100%	100%

Fundamento específico legal y/o técnico infringido
 Cuenta número 1.2.4.1.3 Equipo de Cómputo y de Tecnologías de la Información establecido en "Guía de Vida Útil Estimada y Porcentajes de Depreciación" conforme a los Parámetros de Estimación de Vida Útil.

Efectos
 Incumplimiento a los Parámetros de Estimación de Vida Útil.

Recomendaciones
 Correctivas

Preventivas
 Revisar la base de datos de los cálculos, así como la tasa de depreciación utilizada para la determinación de la depreciación de equipo de cómputo.
Acciones realizadas por la Entidad
 Se estableció un calendario de actividades para regularizar el inventario de bienes muebles e inmuebles.

COMENTARIO SAIAS
 Hallazgo reportado como recomendación en el ejercicio 2021.

 C.P. ANA LAURA CEBALLOS TERRAZAS. Nombre y cargo Directora de Contabilidad.	 C.P. ENRIQUE ROMERO SORIA. Nombre y cargo Gerente de Firma de Auditores.	 C.P. JORGE ALBERTO VALLADARES HERNÁNDEZ. Nombre y cargo Socio de Firma de Auditores.
--	---	---

Fecha de firma: 11-feb-22

Nota: En caso de que la entidad desee realizar una aclaración sobre el hallazgo, se deberá adjuntar en una sola hoja por separado.

HALLAZGOS DE EJERCICIOS ANTERIORES 2020

No. 13

Nombre del ente público	PODER EJECUTIVO DEL ESTADO DE QUERÉTARO.		
Ejercicio de revisión	2021		
Firma de Auditores	SERVICIOS DE AUDITORÍAS INTEGRALES Y ASESORIA ADMINISTRATIVA, S.C.		
Área o Unidad	SECRETARIA DE FINANZAS/OFICIALIA MAYOR		
Tipo de hallazgo	<input type="checkbox"/>	Económico <input checked="" type="checkbox"/>	Control Interno <input type="checkbox"/>
Rubro afectado	NA		
Cuenta afectada	NA		

Descripción del hallazgo
 Control patrimonial en bienes muebles, reporte a costo de adquisición, altas en el año 2020 que suman \$252 y la Dirección de Contabilidad, de acuerdo con los registros contables ascienden a un monto por \$188, generando una diferencia no aclarada de \$63.

Por otra parte, se observa un registro demorado en el reconocimiento de altas de vehículos del año 2019 en 2020 por \$7.50.

Clasificación del hallazgo

Bajo riesgo Mediano riesgo Alto riesgo

Hallazgo recurrente

Si No

Ejercicio de origen 2020

Hallazgo atendido

Si No

Fecha de solventación 31 de Diciembre 2021

Montos y cantidades (cifras en pesos)

Universo	Muestra	Observado	
		En relación al Universo	En relación a la Muestra
\$1.00	\$1.00	\$1.00	\$1.00
	100%	100%	100%

Fundamento específico legal y/o técnico infringido

Inciso D, numeral D.1.1 Alta, Verificación y Registro de Bienes Muebles en el inventario, conforme al Acuerdo por el que se Emiten los Lineamientos Dirigidos a Asegurar que el Sistema de Contabilidad Gubernamental Facilite el Registro y Control de los Inventarios de los Bienes Muebles e Inmuebles de los Entes Públicos, emitidos por el Consejo Nacional de Armonización Contable.

Efectos

Incumplimiento al Acuerdo por el que se Emiten los Lineamientos Dirigidos a Asegurar que el Sistema de Contabilidad Gubernamental Facilite el Registro y Control de los Inventarios de los Bienes Muebles e Inmuebles de los Entes Públicos, emitidos por el Consejo Nacional de Armonización Contable.

Recomendaciones

Correctivas

Preventivas

Realizar un análisis que permita aclarar o justificar la diferencia y en su caso realizar los ajustes contables correspondientes, así como llevar a cabo el registro contable de las altas con mayor oportunidad.

Acciones realizadas por la Entidad

Se estableció un calendario de actividades para regularizar el inventario de bienes muebles e inmuebles.

COMENTARIO SAIAS

Hallazgo reportado como recomendación en el ejercicio 2021.

		
C.R. ANA LAURA OJEDA TERRAZAS. Nombre y cargo Directora de Contabilidad.	C.P. ENRIQUE POTENCIANO SORIA Nombre y cargo Gerente de Firma de Auditores.	CP.C. JORGE ALBERTO VALLADARES HERNÁNDEZ. Nombre y cargo Socio de Firma de Auditores.

Fecha de firma: 11-feb-22

Nota: En caso de que la entidad desee realizar una aclaración sobre el hallazgo, se deberá adjuntar en una sola hoja por separado.

HALLAZGOS DE EJERCICIOS ANTERIORES 2020

No. 14

Nombre del ente público	PODER EJECUTIVO DEL ESTADO DE QUERÉTARO.		
Ejercicio de revisión	2021		
Firma de Auditores	SERVICIOS DE AUDITORÍAS INTEGRALES Y ASESORIA ADMINISTRATIVA, S.C.		
Área o Unidad	SECRETARIA DE FINANZAS/OFICIALIA MAYOR		
Tipo de hallazgo	<input type="checkbox"/>	Económico <input checked="" type="checkbox"/>	Control Interno <input type="checkbox"/>
	Rubro afectado	NA	
	Cuenta afectada	NA	

Descripción del hallazgo
 En la cuenta No. 12441, vehículos y equipo de transporte, subcuenta No. 4620103, enajenación de vehículos y equipo de transporte se tiene un saldo contrario a su naturaleza por \$11.4 al 31 de diciembre de 2020, originado principalmente por la enajenación de 367 vehículos conforme al acta de fallo No. EN-BM-006/2020 emitida el 17 de diciembre de 2020 por el Comité de Adquisiciones, Enajenaciones, Arrendamiento y Contratación de Prestación de Servicios del Gobierno del Estado de Querétaro, cuya cobranza por \$12.9 corresponden a ingresos cobrados \$11.1 e IVA por \$1.8.
 Estos 367 vehículos no se dieron de baja en los controles de bienes muebles de control patrimonial quien es el responsable de reportar la solicitud de baja del patrimonio de los bienes enajenados a la Dirección de Contabilidad de la Secretaría de Planeación y Finanzas, motivo por el que contablemente no se reconoció el ingreso al cierre del ejercicio y el costo de ventas de las bajas de automóviles.

Clasificación del hallazgo

Bajo riesgo Mediano riesgo Alto riesgo

Hallazgo recurrente

Si No
 Ejercicio de origen 2020

Hallazgo atendido

Si No
 Fecha de solventación 31 de Diciembre 2021

Montos y cantidades (cifras en pesos)

Universo	Muestra	Observado	
		En relación al Universo	En relación a la Muestra
\$1.00	\$1.00	\$1.00	\$1.00
	100%	100%	100%

Fundamento específico legal y/o técnico infringido
 Inciso D, numeral D.1.3 Disposición Final y Baja de Bienes Muebles, conforme al Acuerdo por el que se Emiten los Lineamientos Dirigidos a Asegurar que el Sistema de Contabilidad Gubernamental Facilite el Registro y Control de los Inventarios de los Bienes Muebles e Inmuebles de los Entes Públicos, emitidos por el Consejo Nacional de Armonización Contable.

Efectos
 Incumplimiento al Acuerdo por el que se Emiten los Lineamientos Dirigidos a Asegurar que el Sistema de Contabilidad Gubernamental Facilite el Registro y Control de los Inventarios de los Bienes Muebles e Inmuebles de los Entes Públicos, emitidos por el Consejo Nacional de Armonización Contable.

Recomendaciones

Correctivas

Preventivas
 Dar cumplimiento a lo establecido en la Ley de Adquisiciones, Enajenaciones, Arrendamientos y Contrataciones del Estado de Querétaro en su artículo 64 refiere que "efectuada la enajenación, las Oficialías mayores procederán a la cancelación de registros e inventarios del bien mueble o inmueble de que se trate." (Ref. P. O. No. 22, 8-V-15)
 En el acta de fallo EN-BM-006/2020 se instruye a la Dirección de Adquisiciones de remitir copia certificada a los postores y solo a las Direcciones de Ingresos de la Secretaría de Planeación y Finanzas, lo que en nuestra opinión puede ser el origen de este atraso en reconocer oportunamente las bajas de activos fijos, por tal motivo es necesario normar con mayor precisión la comunicación que garantice el registro contable oportuno.

HALLAZGOS DE EJERCICIOS ANTERIORES 2020

No. 14

Nombre del ente público	PODER EJECUTIVO DEL ESTADO DE QUERÉTARO.	
Ejercicio de revisión	2021	
Firma de Auditores	SERVICIOS DE AUDITORÍAS INTEGRALES Y ASESORIA ADMINISTRATIVA, S.C.	
Área o Unidad	SECRETARIA DE FINANZAS/OFICIALIA MAYOR	
Tipo de hallazgo	<input type="checkbox"/> Económico	<input checked="" type="checkbox"/> Control Interno

Rubro afectado NA
 Cuenta afectada NA

Acciones realizadas por la Entidad

Se estableció un calendario de actividades para regularizar el inventario de bienes muebles e inmuebles.

COMENTARIO SAIAS

Hallazgo reportado como recomendación en el ejercicio 2021.

		
C.P. ANA LAURA OVIEDO TEBRAZA.	C.P. ENRIQUE BOTERO SORIA.	C.P.C. JORGE ALBERTO VALLADARES HERNÁNDEZ.
Nombre y cargo	Nombre y cargo	Nombre y cargo
Directora de Contabilidad.	Gerente de Firma de Auditores.	Socio de Firma de Auditores.

Fecha de firma: 11-feb-22

Nota: En caso de que la entidad desee realizar una aclaración sobre el hallazgo, se deberá adjuntar en una sola hoja por separado.

HALLAZGOS DE EJERCICIOS ANTERIORES 2020

No. 15

Nombre del ente público	PODER EJECUTIVO DEL ESTADO DE QUERÉTARO.		
Ejercicio de revisión	2021		
Firma de Auditores	SERVICIOS DE AUDITORÍAS INTEGRALES Y ASESORIA ADMINISTRATIVA, S.C.		
Área o Unidad	SECRETARIA DE FINANZAS/OFICIALIA MAYOR		
Tipo de hallazgo		Económico <input type="checkbox"/>	Control Interno <input checked="" type="checkbox"/>

Rubro afectado NA
Cuenta afectada NA

Descripción del hallazgo

En la revisión de CFDI's por enajenación, tanto de Inmuebles como de muebles no se expiden de conformidad a las disposiciones fiscales establecidas en Regla Miscelánea 2.7.1.23 así como en el numeral del artículo 29 del Código Fiscal de la Federación.

En la revisión del inmueble G-1640 conforme OMCP/1573/2020 de control patrimonial remitido a la Secretaría de Planeación y Finanzas de fecha de 09 de septiembre de 2020 y de la venta de 367 vehículos conforme al Acta EN-BM-006/2020 de fecha 17 de diciembre de 2020, solo se nos mostraron como CFDI's los recibos de pago; en particular en el caso de enajenación de vehículos en junta de aclaraciones a los postores se señalaba que se entregarían las facturas originales endosadas o en su defecto interpelación ante Notario Público.

Clasificación del hallazgo

Bajo riesgo Mediano riesgo Alto riesgo

Hallazgo recurrente

Si No
Ejercicio de origen 2020

Hallazgo atendido

Si No
Fecha de solventación 31 de Diciembre 2021

Montos y cantidades (cifras en pesos)

Universo	Muestra	Observado	
		En relación al Universo	En relación a la Muestra
\$1.00	\$1.00 100%	\$1.00 100%	\$1.00 100%

Fundamento específico legal y/o técnico infringido

Regla Miscelánea 2.7.1.23 así como en el numeral del artículo 29 del Código Fiscal de la Federación.

Efectos

Incumplimiento al Código Fiscal de la Federación.

Recomendaciones

Correctivas

Preventivas

Los cambios fiscales en CFDI's son vigentes desde el año 2014 y se sugiere el apego a las disposiciones fiscales contenidas en las Reglas Miscelánea y al Código Fiscal de la Federación.

Acciones realizadas por la Entidad

Se estableció un calendario de actividades para regularizar el inventario de bienes muebles e inmuebles.

COMENTARIO SAIAS

Hallazgo reportado como recomendación en el ejercicio 2021.

		
C.P. ANA LAURA OVIEDO TERRAZAS. Nombre y cargo Directora de Contabilidad.	C.P. ENRIQUE OTERO SORRIA. Nombre y cargo Gerente de Firma de Auditores.	C.P.C. JORGE ALBERTO VALLADARES HERNÁNDEZ. Nombre y cargo Socio de Firma de Auditores.

Fecha de firma: 11-feb-22

Nota: En caso de que la entidad desee realizar una aclaración sobre el hallazgo, se deberá adjuntar en una sola hoja por separado.

HALLAZGOS DE EJERCICIOS ANTERIORES 2020

No. 16

Nombre del ente público	PODER EJECUTIVO DEL ESTADO DE QUERÉTARO.		
Ejercicio de revisión	2021		
Firma de Auditores	SERVICIOS DE AUDITORÍAS INTEGRALES Y ASESORIA ADMINISTRATIVA, S.C.		
Área o Unidad	OFICIALIA MAYOR		
Tipo de hallazgo	<input type="checkbox"/>	Económico <input checked="" type="checkbox"/>	Control Interno <input type="checkbox"/>
Rubro afectado	Activo		
Cuenta afectada	Bienes Muebles e Inmuebles		

Descripción del hallazgo

Discrepancia en Confirmación de Inmuebles en Comodato.

El Instituto Queretano de las Mujeres confirmó que se encuentra bajo su custodia el inmueble G-2007 con número de cuenta predial 1401002930099, amparado bajo el contrato de comodato OMCP-CC1/33/2020 de fecha 20/Ago/20 y con vencimiento al 30/Sep/21; sin embargo, este no se encuentra incluido en el Padrón Inmobiliario del PEEQ.

Clasificación del hallazgo

Bajo riesgo Mediano riesgo Alto riesgo

Hallazgo recurrente

Si No
Ejercicio de origen 2020

Hallazgo atendido

Si No
Fecha de solventación 31 de Diciembre 2021

Montos y cantidades (cifras en pesos)

Universo	Muestra	Observado	
		En relación al Universo	En relación a la Muestra
\$1.00	\$1.00 100%	\$1.00 100%	\$1.00 100%

Fundamento específico legal y/o técnico infringido

Reglas Específicas del Registro y valoración del Patrimonio

Efectos

Incumplimiento a las Reglas Específicas del Registro y Valoración del Patrimonio Inciso B) Reglas específicas del registro y valoración del Activo

Recomendaciones

Correctivas

Preventivas

El Instituto deberá realizar las aclaraciones correspondientes que permitan garantizar la actualización de los Contratos de Comodato y asegurar la corrección del Inventario de Bienes Inmuebles en Comodato.

Acciones realizadas por la Entidad

Se estableció un calendario de actividades para regularizar el inventario de bienes muebles e inmuebles.

COMENTARIO SAIAS

Hallazgo reportado como recomendación en el ejercicio 2021.

 C.P. ANA LAURA CORDERO FERRAZ. Nombre y cargo Directora de Contabilidad.	 C.P. ENRIQUE MADERO SORIA Nombre y cargo Gerente de Firma de Auditores.	 C.P.C. JORGE ALBERTO VALLADARES HERNÁNDEZ. Nombre y cargo Socio de Firma de Auditores.
---	--	---

Fecha de firma: 11-feb-22

Nota: En caso de que la entidad desee realizar una aclaración sobre el hallazgo, se deberá adjuntar en una sola hoja por separado.

HALLAZGOS DE EJERCICIOS ANTERIORES 2020

No. 17

Nombre del ente público	PODER EJECUTIVO DEL ESTADO DE QUERÉTARO.		
Ejercicio de revisión	2021		
Firma de Auditores	SERVICIOS DE AUDITORÍAS INTEGRALES Y ASESORIA ADMINISTRATIVA, S.C.		
Área o Unidad	OFICIALIA MAYOR		
Tipo de hallazgo	Económico	<input checked="" type="checkbox"/>	Control Interno
	Rubro afectado	Activo	
	Cuenta afectada	Bienes Muebles e Inmuebles	

Descripción del hallazgo

Municipio Colón discrepancia en Confirmación de Bienes Muebles.

En la confirmación de Bienes Muebles recibida de Municipio Colón, adicional a la confirmación de Bienes Inmuebles, sólo confirmo la existencia de 4 Bienes Muebles, señalados con las etiquetas de activo: 261991; 262001; 317557 y 118895, pero de acuerdo con la relación de Bienes Muebles se tienen otros Bienes en Comodato como son las etiquetas de activos: 118674, 271398, 271394, 271642, 271626, etc.

Clasificación del hallazgo

Bajo riesgo Mediano riesgo Alto riesgo

Hallazgo recurrente

Si No

Ejercicio de origen 2020

Hallazgo atendido

Si No

Fecha de solventación 31 de Diciembre 2021

Montos y cantidades (cifras en pesos)

Universo	Muestra	Observado	
		En relación al Universo	En relación a la Muestra
\$1.00	\$1.00 100%	\$1.00 100%	\$1.00 100%

Fundamento específico legal y/o técnico infringido

Acuerdo por el que se emiten los Lineamientos dirigidos a asegurar que el Sistema de Contabilidad Gubernamental facilite el Registro y Control de los Inventarios de los Bienes Muebles e Inmuebles de los Entes Públicos

Efectos

Incumplimiento al Acuerdo por el que se emiten los Lineamientos dirigidos a asegurar que el Sistema de Contabilidad Gubernamental facilite el Registro y Control de los Inventarios de los Bienes Muebles e Inmuebles de los Entes Públicos

Recomendaciones

Correctivas

Preventivas

Realizar una conciliación entre las áreas responsables que permitan actualizar los listados de Contratos de Comodato del Municipio de Colón

Acciones realizadas por la Entidad

Se estableció un calendario de actividades para regularizar el inventario de bienes muebles e inmuebles.

COMENTARIO SAIAS

Hallazgo reportado como recomendación en el ejercicio 2021.

 C.P. ANA LAURA QUIROZ TRUJAS. Nombre y cargo Directora de Contabilidad.	 C.P. ENRIQUE OTERO SORJA. Nombre y cargo Gerente de Firma de Auditores.	 C.P.C. JORGE ALBERTO VALLADARES HERNÁNDEZ. Nombre y cargo Socio de Firma de Auditores.
--	--	---

Fecha de firma: 11-feb-22

Nota: En caso de que la entidad desee realizar una aclaración sobre el hallazgo, se deberá adjuntar en una sola hoja por separado.

HALLAZGOS DE EJERCICIOS ANTERIORES 2020

No. 18

Nombre del ente público	PODER EJECUTIVO DEL ESTADO DE QUERÉTARO.		
Ejercicio de revisión	2021		
Firma de Auditores	SERVICIOS DE AUDITORÍAS INTEGRALES Y ASESORIA ADMINISTRATIVA, S.C.		
Área o Unidad	OFICIALIA MAYOR		
Tipo de hallazgo	<input type="checkbox"/>	Económico <input checked="" type="checkbox"/>	Control Interno <input type="checkbox"/>
Rubro afectado	NA		
Cuenta afectada	NA		

Descripción del hallazgo
 Como respuesta a nuestra solicitud de confirmación de comodatario, se recibe oficio de fecha 24/02/2021 del Secretario de Administración del Municipio San Juan del Río a la Dirección de Control Patrimonial de la Oficialía Mayor del Estado de Querétaro, y de Inmuebles, no hacen ninguna referencia pese a que el Patrón de Inmuebles en Comodato en el Municipio de San Juan del Río indica en tal posición a los inmuebles G-1728, G-1757, G1776 entre otros.

Clasificación del hallazgo

Bajo riesgo Mediano riesgo Alto riesgo

Hallazgo recurrente

Si No

Ejercicio de origen 2020

Hallazgo atendido

Si No

Fecha de solventación 31 de Diciembre 2021

Montos y cantidades (cifras en pesos)

Universo	Muestra	Observado	
		En relación al Universo	En relación a la Muestra
\$1.00	\$1.00 100%	\$1.00 100%	\$1.00 100%

Fundamento específico legal y/o técnico infringido
 Acuerdo por el que se emiten los Lineamientos dirigidos a asegurar que el Sistema de Contabilidad Gubernamental facilite el Registro y Control de los Inventarios de los Bienes Muebles e Inmuebles de los Entes Públicos

Efectos
 Incumplimiento al Acuerdo por el que se emiten los Lineamientos dirigidos a asegurar que el Sistema de Contabilidad Gubernamental facilite el Registro y Control de los Inventarios de los Bienes Muebles e Inmuebles de los Entes Públicos

Recomendaciones

Correctivas

Preventivas
 Dar respuesta a la solicitud del Secretario de Administración del Municipio de San Juan del Río, respecto a los contratos de comodato de bienes muebles que reporta el PEEQ, lo que contribuirá a actualizar la información de los Bienes en Comodato.

Acciones realizadas por la Entidad
 Se estableció un calendario de actividades para regularizar el inventario de bienes muebles e inmuebles.

COMENTARIO SAIAS
 Hallazgo reportado como recomendación en el ejercicio 2021.

 C.P. ANA LAURA OJEDA TERRAZAS. Nombre y cargo Directora de Contabilidad.	 C.P. ENRIQUE OTERO SORIA. Nombre y cargo Gerente de Firma de Auditores.	 C.P.C. JORGE ALBERTO VALLADARES HERNÁNDEZ. Nombre y Cargo Socio de Firma de Auditores.
---	--	---

Fecha de firma: 11-feb-22

Nota: En caso de que la entidad desee realizar una aclaración sobre el hallazgo, se deberá adjuntar en una sola hoja por separado.

HALLAZGOS DE EJERCICIOS ANTERIORES 2020

No. 19

Nombre del ente público	PODER EJECUTIVO DEL ESTADO DE QUERÉTARO.		
Ejercicio de revisión	2021		
Firma de Auditores	SERVICIOS DE AUDITORÍAS INTEGRALES Y ASESORIA ADMINISTRATIVA, S.C.		
Área o Unidad	SECRETARIA DE FINANZAS/OFICIALIA MAYOR		
Tipo de hallazgo	<input type="checkbox"/>	Económico <input checked="" type="checkbox"/>	Control Interno <input type="checkbox"/>
Rubro afectado	Activo		
Cuenta afectada	Bancos y Equivalentes de Efectivo		

Descripción del hallazgo

Cuentas Bancarias Canceladas en el ejercicio 2020.
 Al 31 de diciembre de 2020, existen cuentas bancarias que fueron canceladas durante el primer semestre de 2020; sin embargo, no han sido dadas de baja de la cuenta contable del Efectivo y Equivalentes, el número de cuentas canceladas fueron:

- 18, en enero,
- 3, en febrero,
- 6, en abril,
- 11, en mayo,
- 6, en junio, y
- 2, en julio.

Referente al segundo semestre:

- 8, en agosto,
- 1, en septiembre,
- 2, en octubre,
- 7, en noviembre, y
- 5, en diciembre.

Clasificación del hallazgo

Bajo riesgo Mediano riesgo Alto riesgo

Hallazgo recurrente

Si No
 Ejercicio de origen 2020

Hallazgo atendido

Si No
 Fecha de solventación 31 de Diciembre 2021

Montos y cantidades (cifras en pesos)

Universo	Muestra	Observado	
		En relación al Universo	En relación a la Muestra
\$1.00	\$1.00	\$1.00	\$1.00
	100%	100%	100%

Fundamento específico legal y/o técnico infringido

Efectos

Recomendaciones

Correctivas

Preventivas

HALLAZGOS DE EJERCICIOS ANTERIORES 2020

No. 19

Nombre del ente público	PODER EJECUTIVO DEL ESTADO DE QUERÉTARO.	
Ejercicio de revisión	2021	
Firma de Auditores	SERVICIOS DE AUDITORÍAS INTEGRALES Y ASESORIA ADMINISTRATIVA, S.C.	
Área o Unidad	SECRETARIA DE FINANZAS/OFICIALIA MAYOR	
Tipo de hallazgo	Económico <input checked="" type="checkbox"/>	Control Interno <input type="checkbox"/>

Rubro afectado Activo
 Cuenta afectada Bancos y Equivalentes de Efectivo


Es necesario privilegiar la comunicación entre las áreas de tesorería y contabilidad, con la finalidad de conocer con mayor oportunidad las fechas de cancelación de cuentas bancarias del PEEQ, lo que permitirá que las cuentas contables estén permanentemente actualizadas y evitar saturar con cuentas inoperantes al sistema contable, y facilitar la apertura de cuentas nuevas dentro del catálogo de cuentas.

Acciones realizadas por la Entidad

--

COMENTARIO SAIAS

Al 31 de diciembre de 2021 las cuentas mencionadas han sido eliminadas de la cuenta contable Efectivo y Equivalentes

 C.P. ANA LATORRE GONZALEZ Nombre y cargo Directora de Contabilidad.	 C.P. ENRIQUE OTERO SORIA Nombre y cargo Gerente de Firma de Auditores.	 C.P.C. JORGE ALBERTO VALLADARES HERNÁNDEZ Nombre y cargo Socio de Firma de Auditores.
--	---	--

Fecha de firma: 11-feb-22

Nota: En caso de que la entidad desee realizar una aclaración sobre el hallazgo, se deberá adjuntar en una sola hoja por separado.

HALLAZGOS DE EJERCICIOS ANTERIORES 2020

No.

Nombre del ente público	PODER EJECUTIVO DEL ESTADO DE QUERÉTARO.		
Ejercicio de revisión	2021		
Firma de Auditores	SERVICIOS DE AUDITORÍAS INTEGRALES Y ASESORIA ADMINISTRATIVA, S.C.		
Área o Unidad	SECRETARIA DE FINANZAS		
Tipo de hallazgo	<input type="checkbox"/>	Económico <input checked="" type="checkbox"/>	Control Interno <input type="checkbox"/>
	Rubro afectado	Activo	
	Cuenta afectada	Bancos y Equivalente de Efectivo	

Descripción del hallazgo

Conciliaciones Bancarias.

Detectamos 2 Cuentas Bancarias que tienen Cheques en Tránsito de meses atrasados y que no se han cobrado y de los cuales suman un importe \$20.7, y que a continuación se detalla:

- BRN CTA: 165999460622 Cuenta Pagadora Estatal 2020. Esta cuenta mantiene un importe de cheques en tránsito por \$19.9, de los cuales su antigüedad corresponde a los meses de junio a diciembre de 2020.
- SRN CTA: 65507126016 Cuenta Pagadora Estatal 2019. Esta cuenta mantiene un importe de cheques en tránsito por \$0.8, de los cuales su antigüedad corresponde a los meses de septiembre a diciembre de 2020.

Cabe hacer mención que todos los cheques en tránsito corresponden al ejercicio de 2020

Clasificación del hallazgo

Bajo riesgo Mediano riesgo Alto riesgo

Hallazgo recurrente

Si No

Ejercicio de origen

Hallazgo atendido

Si No

Fecha de solventación

Montos y cantidades (cifras en pesos)

Universo	Muestra	Observado	
		En relación al Universo	En relación a la Muestra
\$1.00	\$1.00	\$1.00	\$1.00
	100%	100%	100%

Fundamento específico legal y/o técnico infringido

ACUERDO POR EL QUE SE EMITEN LAS PRINCIPALES REGLAS DE REGISTRO Y VALORACIÓN DEL PATRIMONIO

Efectos

No se reconoce el riesgo de incobrabilidad de los derechos a recibir efectivo y equivalentes.

Recomendaciones

Correctivas

Preventivas

a) Depurar, o en su caso cancelar, los cheques en tránsito con la finalidad de que no existan partidas en conciliación con antigüedad considerables que distorsionen los saldos contables de bancos.

b) Aplicar las medidas contables correspondientes, dependiendo del análisis de cada uno de los cheques que se encuentran en tránsito.

c) En su caso, actualizar la normatividad correspondiente que contribuya a que no existan partidas en conciliación superior a dos o tres meses.

HALLAZGOS DE EJERCICIOS ANTERIORES 2020

No. 20

Nombre del ente público	PODER EJECUTIVO DEL ESTADO DE QUERÉTARO.	
Ejercicio de revisión	2021	
Firma de Auditores	SERVICIOS DE AUDITORÍAS INTEGRALES Y ASESORIA ADMINISTRATIVA, S.C.	
Área o Unidad	SECRETARIA DE FINANZAS	
Tipo de hallazgo	Económico <input type="checkbox"/>	Control Interno <input checked="" type="checkbox"/>

Rubro afectado Activo
 Cuenta afectada Bancos y Equivalente de Efectivo

Acciones realizadas por la Entidad

--

COMENTARIO SAIAS

Al cierre del ejercicio 2021 los cheques en cuestion han sido cancelados

		
C.P. ANA LAURA QUIINTERO TERRAZAS. Nombre y cargo Directora de Contabilidad.	C.P. ENRIQUE FERRER PORIA. Nombre y cargo Gerente de Firma de Auditores.	C.P.C. JORGE ALBERTO VALLADARES HERNÁNDEZ. Nombre y cargo Socio de Firma de Auditores.

Fecha de firma: 11-feb-22

Nota: En caso de que la entidad desee realizar una aclaración sobre el hallazgo, se deberá adjuntar en una sola hoja por separado.

HALLAZGOS DE EJERCICIOS ANTERIORES 2020

No. 21

Nombre del ente público	PODER EJECUTIVO DEL ESTADO DE QUERÉTARO.		
Ejercicio de revisión	2021		
Firma de Auditores	SERVICIOS DE AUDITORÍAS INTEGRALES Y ASESORIA ADMINISTRATIVA, S.C.		
Área o Unidad	SECRETARIA DE FINANZAS/SECRETARIA DE DESARROLLO URBANO Y OBRAS PÚBLICAS		
Tipo de hallazgo	Económico	<input checked="" type="checkbox"/>	Control Interno
	Rubro afectado	Activo	
	Cuenta afectada	Cuentas por Cobrar	

Descripción del hallazgo
 Cuentas por Cobrar a Constructora Coss Bu, S.A. de C.V.
 Formando parte del rubro de Cuentas por Cobrar, existe la compañía Constructora Coss Bu, S.A. de C.V., por un monto de \$45.9, respecto de los cuales, no se nos proporcionó la evidencia documental suficiente, que permita obtener una seguridad razonable de que corresponden a derechos a favor del PEEQ por dicho monto. Por otra parte, tampoco se ha constituido estimación por la posible no recuperación de la cuenta.

Clasificación del hallazgo

Bajo riesgo Mediano riesgo Alto riesgo

Hallazgo recurrente

Si No
 Ejercicio de origen 2020

Hallazgo atendido

Si No
 Fecha de solventación 31 de Diciembre 2021

Montos y cantidades (cifras en pesos)

Universo	Muestra	Observado	
		En relación al Universo	En relación a la Muestra
\$1.00	\$1.00 100%	\$1.00 100%	\$1.00 100%

Fundamento específico legal y/o técnico infringido
 Reglas Específicas del Registro y valoración del Patrimonio

Efectos
 No se reconoce el riesgo de incobrabilidad de los derechos a recibir efectivo y equivalentes.

Recomendaciones
Correctivas

Preventivas
 Establecer controles que permitan al organismo, tener una seguridad razonable de que la documentación comprobatoria que ampara el gasto, está debidamente integrada antes de realizar los pagos correspondientes. Adicionalmente, se deberá hacer un análisis para constituir, en su caso, una estimación de cuentas de dudosa recuperación.

Acciones realizadas por la Entidad

COMENTARIO SAIAS
 Se realizó un terminación anticipado del contrato en el ejercicio 2020 y a la fecha se esta ejecutando un procedimiento administrativo ante la Secretaria de Finanzas.

		
C.P. ANA LAURA DWYED TERRAZAS Nombre y cargo Directora de Contabilidad	C.P. ENRIQUE OTERO SORIA Nombre y cargo Gerente de Firma de Auditores.	C.P.C. JORGE ALBERTO VALLADARES HERNÁNDEZ. Nombre y cargo Socio de Firma de Auditores.

Fecha de firma: 11-feb-22

Nota: En caso de que la entidad desee realizar una aclaración sobre el hallazgo, se deberá adjuntar en una sola hoja por separado.

HALLAZGOS DE EJERCICIOS ANTERIORES 2020

No. 22

Nombre del ente público	PODER EJECUTIVO DEL ESTADO DE QUERÉTARO.		
Ejercicio de revisión	2021		
Firma de Auditores	SERVICIOS DE AUDITORÍAS INTEGRALES Y ASESORIA ADMINISTRATIVA, S.C.		
Área o Unidad	SECRETARIA DE FINANZAS/SECRETARIA DE DESARROLLO URBANO Y OBRAS PÚBLICAS		
Tipo de hallazgo		Económico <input checked="" type="checkbox"/>	Control Interno
		Rubro afectado	
		Cuenta afectada	

Descripción del hallazgo

Anticipos a Contratistas por Obras Públicas en Bienes de Dominio Público a Corto Plazo.

Al 31/Dic/20, se observó que en la Cuenta No. 11341 Anticipos a Contratistas por Obras Públicas en Bienes de Dominio Público a Corto Plazo existen 2 Anticipos de diversos proveedores, los cuales, corresponden al ejercicio de 2017 y 2019 cómo se muestra a continuación:

1. N° Obra: 2017-01093. Constructora: Inmobiliaria Arquitectura y Construcción Arqon, S.A. de C.V., \$0.9 y representa el 77.94%.

2. N° Obra: 2019-00005. Constructora: Continental Grass Producer, S. de R.L. de C.V., por \$0.3 y representa 22.06%.

Con un total en importe de \$1.1 y con un porcentaje de la cuenta: 2.73%.

El efecto de este hallazgo, para los Anticipos en cuestión, existe la posibilidad que los saldos sean irre recuperables o no amortizables.

Clasificación del hallazgo

Bajo riesgo Mediano riesgo Alto riesgo

Hallazgo recurrente

Si No

Ejercicio de origen 2020

Hallazgo atendido

Si No

Fecha de solventación 31 de Diciembre 2021

Montos y cantidades (cifras en pesos)

Universo	Muestra	Observado	
		En relación al Universo	En relación a la Muestra
\$1.00	\$1.00	\$1.00	\$1.00
	100%	100%	100%

Fundamento específico legal y/o técnico infringido

Artículo 39 de la Ley General de Contabilidad Gubernamental ("LGCG")

Efectos

Incumplimiento a la Ley General de Contabilidad Gubernamental.

Recomendaciones

Correctivas

HALLAZGOS DE EJERCICIOS ANTERIORES 2020

No. 22

Nombre del ente público	PODER EJECUTIVO DEL ESTADO DE QUERÉTARO.	
Ejercicio de revisión	2021	
Firma de Auditores	SERVICIOS DE AUDITORÍAS INTEGRALES Y ASESORIA ADMINISTRATIVA, S.C.	
Área o Unidad	SECRETARIA DE FINANZAS/SECRETARIA DE DESARROLLO URBANO Y OBRAS PÚBLICAS	
Tipo de hallazgo	Económico	<input checked="" type="checkbox"/> Control Interno

Rubro afectado
Cuenta afectada

Preventivas

Es recomendable que el PEEQ – Gasto Social y la SDUOP – Control Financiero como medida de control, realicen las acciones siguientes;

a) Investigar y documentar el estatus de cada uno de los anticipos relacionados, que permita comprobar que dicho anticipo está en su plazo de amortización, sea posible su recuperación o en su caso dictaminar su incobrabilidad.

b) Concluir los procesos administrativos y hacer las aplicaciones y depuraciones contables correspondientes.

c) Actualizar y conciliar mensualmente dichos saldos, debiendo firmar la conciliación los responsables de las áreas involucradas.

d) Elaborar programa de trabajo en el que se indiquen las acciones para cada área, según la situación particular de cada contrato, dicho programa debe contemplar un seguimiento puntual y permanente a los anticipos que se otorguen en lo subsecuente de conformidad con los contratos que se suscriban.

Acciones realizadas por la Entidad

COMENTARIO SAIAS

Con fecha 26 de abril de 2021 se ejecutaron los pagos de los finiquitos correspondientes

 C.P. ANA LAURA OVIEDO TERRAZAS. Nombre y cargo Directora de Contabilidad.	 C.P. ENRIQUE OTERO TORIA. Nombre y cargo Gerente de Firma de Auditores.	 C.P.C. JORGE ALBERTO VALLADARES HERNÁNDEZ. Nombre y cargo Socio de Firma de Auditores.
---	---	--

Fecha de firma: 11-feb-22

Nota: En caso de que la entidad desee realizar una aclaración sobre el hallazgo, se deberá adjuntar en una sola hoja por separado.

HALLAZGOS DE EJERCICIOS ANTERIORES 2020

No.

Nombre del ente público	PODER EJECUTIVO DEL ESTADO DE QUERÉTARO.		
Ejercicio de revisión	2021		
Firma de Auditores	SERVICIOS DE AUDITORÍAS INTEGRALES Y ASESORIA ADMINISTRATIVA, S.C.		
Área o Unidad	SECRETARIA DE FINANZAS/SECRETARIA DE DESARROLLO URBANO Y OBRAS PÚBLICAS		
Tipo de hallazgo	<input type="checkbox"/>	Económico <input checked="" type="checkbox"/>	Control Interno <input type="checkbox"/>
Rubro afectado	NA		
Cuenta afectada	NA		

Descripción del hallazgo

Al 31/Dic/20, se observó, que en la cuenta No. 12350, Construcciones en Proceso en Bienes de Dominio Público existen 2 Obras en Proceso asignadas a diversos contratistas los cuales muestran saldos que provienen de años anteriores, cuya clasificación por año es como sigue:

a) Año: 2017, por \$6.3 y representa el 6.15%.

b) Año: 2019, por \$95.4 y representa el 93.85%.

Importe total: \$101.7 y representa el 50.37% de la cuenta.

El efecto de este hallazgo, para los movimientos de años anteriores, denota en una falta de control y seguimiento respecto al traspaso de los Obras Terminadas a las cuentas correspondientes, y con el sustento respectivo conforme al artículo 66 de la Ley de Obras del Estado de Querétaro.

Clasificación del hallazgo

Bajo riesgo Mediano riesgo Alto riesgo

Hallazgo recurrente

Si No

Ejercicio de origen

Hallazgo atendido

Si No

Fecha de solventación

Montos y cantidades (cifras en pesos)

Universo	Muestra	Observado	
		En relación al Universo	En relación a la Muestra
<input type="text" value="\$1.00"/>	<input type="text" value="\$1.00"/> <input type="text" value="100%"/>	<input type="text" value="\$1.00"/> <input type="text" value="100%"/>	<input type="text" value="\$1.00"/> <input type="text" value="100%"/>

Fundamento específico legal y/o técnico infringido

Efectos

Recomendaciones

Correctivas

HALLAZGOS DE EJERCICIOS ANTERIORES 2020

No. 23

Nombre del ente público	PODER EJECUTIVO DEL ESTADO DE QUERÉTARO.		
Ejercicio de revisión	2021		
Firma de Auditores	SERVICIOS DE AUDITORÍAS INTEGRALES Y ASESORIA ADMINISTRATIVA, S.C.		
Área o Unidad	SECRETARIA DE FINANZAS/SECRETARIA DE DESARROLLO URBANO Y OBRAS PÚBLICAS		
Tipo de hallazgo		Económico <input checked="" type="checkbox"/>	Control Interno
	Rubro afectado	NA	
	Cuenta afectada	NA	

Preventivas

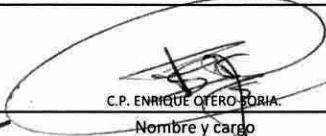

Es recomendable que el PEEQ – Gasto Social y la SDUOP – Control Financiero como medida de control, realicen las acciones siguientes:

- Investigar y documentar el estatus de cada una de las obras en proceso, que permita comprobar que dicho importe está en su plazo de ejecución de obra.
- Concluir los procesos administrativos y hacer las aplicaciones y depuraciones contables correspondientes.
- Actualizar y conciliar mensualmente dichos saldos, debiendo firmar la conciliación los responsables de las áreas involucradas.
- Es recomendable que la Entidad realice una revisión de las obras ya concluidas y que cuenten con el finiquito y el acta entrega recepción y realicen el traspaso del importe a las cuentas correspondientes.
- Elaborar programa de trabajo en el que se indicarán las acciones para cada área, según la situación particular de cada contrato, dicho programa debe contemplar un seguimiento puntual y permanente a las obras pendientes de concluir en lo subsecuente de conformidad con los contratos que se suscriban.

Acciones realizadas por la Entidad

COMENTARIO SAIAS

Al cierre del ejercicio 2021, las obras a las cuales se hacen referencia han sido finiquitadas

 C.P. ANA LAURA OVIEDO CARRANZAS. Nombre y cargo Directora de Contabilidad	 C.P. ENRIQUE OJEDA BORJA. Nombre y cargo Gerente de Firma de Auditores.	 C.P.C. JORGE ALBERTO VALLADARES HERNÁNDEZ. Nombre y cargo Socio de Firma de Auditores.
---	---	--

Fecha de firma: 11-feb-22

Nota: En caso de que la entidad desee realizar una aclaración sobre el hallazgo, se deberá adjuntar en una sola hoja por separado.

HALLAZGOS DE EJERCICIOS ANTERIORES 2020

No. 24

Nombre del ente público	PODER EJECUTIVO DEL ESTADO DE QUERÉTARO.		
Ejercicio de revisión	2021		
Firma de Auditores	SERVICIOS DE AUDITORÍAS INTEGRALES Y ASESORIA ADMINISTRATIVA, S.C.		
Área o Unidad	SECRETARIA DE FINANZAS/SECRETARIA DE DESARROLLO URBANO Y OBRAS PÚBLICAS		
Tipo de hallazgo		Económico <input type="checkbox"/>	Control Interno <input checked="" type="checkbox"/>
	Rubro afectado	NA	
	Cuenta afectada	NA	

Descripción del hallazgo

Al 31/Dic/20, se observó, que en la cuenta No. 56100, Inversión Pública no Capitalizable y cuenta No. 12350 Construcciones en Proceso en Bienes de Dominio Público se determinó que existen diferencias en los movimientos de traspaso de las Obras en Proceso Terminadas a la cuenta de resultados denominada Inversión Pública no Capitalizable, cómo se muestra a continuación:

Total, Obras Terminadas según SDUOP

Importe \$1,081.326

Total, cuenta 56110, Construcción en Bienes no Capitalizables y cuenta 32521 Ajuste Resultado de Ejercicios Anteriores según registros contables:

56110, Construcción en Bienes no Capitalizables.

- 5612011, Edificación no Habitacional por \$125.6
- 5615011, Construcción de Vías de Comunicación por \$532.3

32521, Ajuste Resultado de Ejercicios Anteriores.

- Reclasificación de Obras en Proceso por \$503.9
- Reclasificación FF de 4 Proyectos por \$(10.1)
- Anticipo no amortizado de 3 obras por \$2.1

Total, según registros contables

Importe \$1,153.9

Diferencia \$(72.5)

El efecto de este hallazgo, para los movimientos traspaso de las Obras en Proceso Terminadas, se observa una falta de control y seguimiento respecto al traspaso de las Obras Terminadas a las cuentas correspondientes y con el sustento respectivo conforme al artículo 66 de la Ley de Obra del Estado de Querétaro.

Clasificación del hallazgo

Bajo riesgo Mediano riesgo Alto riesgo

Hallazgo recurrente

Si No

Ejercicio de origen

Hallazgo atendido

Si No

Fecha de solventación

Montos y cantidades (cifras en pesos)

Universo	Muestra	Observado	
		En relación al Universo	En relación a la Muestra
\$1.00	\$1.00	\$1.00	\$1.00
	100%	100%	100%

Fundamento específico legal y/o técnico infringido

Reglas Específicas del Registro y Valoración del Patrimonio numeral 2.3

Efectos

Incumplimiento a las Reglas Específicas del Registro y Valoración del Patrimonio.

HALLAZGOS DE EJERCICIOS ANTERIORES 2020

No. 24

Nombre del ente público	PODER EJECUTIVO DEL ESTADO DE QUERÉTARO.		
Ejercicio de revisión	2021		
Firma de Auditores	SERVICIOS DE AUDITORÍAS INTEGRALES Y ASESORIA ADMINISTRATIVA, S.C.		
Área o Unidad	SECRETARIA DE FINANZAS/SECRETARIA DE DESARROLLO URBANO Y OBRAS PÚBLICAS		
Tipo de hallazgo		Económico <input type="checkbox"/>	Control Interno <input checked="" type="checkbox"/>

Rubro afectado NA
Cuenta afectada NA

Recomendaciones

Correctivas

Preventivas

Es recomendable que el PEEQ – Gasto Social y la SDUOP – Control Financiero como medida de control, realicen las acciones siguientes:

- a) Concluir los procesos administrativos y hacer las aplicaciones y depuraciones contables correspondientes.
- b) Actualizar y conciliar mensualmente dichos saldos, debiendo firmar la conciliación los responsables de las áreas involucradas.
- c) Es recomendable que la Entidad realice una revisión de las obras ya concluidas y que cuenten con el finiquito y el acta entrega recepción y realicen el traspaso del importe a las cuentas correspondientes.
- d) Elaborar programa de trabajo en el que se indicarán las acciones para cada área, según la situación particular de cada contrato, dicho programa debe contemplar un seguimiento puntual y permanente a las obras terminadas en lo subsecuente de conformidad con los contratos que se suscriban.

Acciones realizadas por la Entidad

COMENTARIO SAIAS

Al cierre del ejercicio 2021 existen conciliaciones mensuales que realiza la SDUOP vs el área de Gasto Social de la Secretaria de Finanzas. Además, a través del programa denominado PICASO se puede consultar el estatus de las obras ejecutadas por PEEQ.

 C.P. ANA LAGUARDA DE PARRAZAS. Nombre y cargo Directora de Contabilidad	 C.P. ENRIQUE OTERO SORIA. Nombre y cargo Gerente de Firma de Auditores.	 C.P.C. JORGE ALBERTO VALLADARES HERNÁNDEZ. Nombre y cargo Socio de Firma de Auditores.
---	--	--

Fecha de firma: 11-feb-22

Nota: En caso de que la entidad desee realizar una aclaración sobre el hallazgo, se deberá adjuntar en una sola hoja por separado.

HALLAZGOS DE EJERCICIOS ANTERIORES 2020

No.

Nombre del ente público	PODER EJECUTIVO DEL ESTADO DE QUERÉTARO.	
Ejercicio de revisión	2021	
Firma de Auditores	SERVICIOS DE AUDITORÍAS INTEGRALES Y ASESORIA ADMINISTRATIVA, S.C.	
Área o Unidad	SECRETARIA DE FINANZAS/SECRETARIA DE DESARROLLO URBANO Y OBRAS PÚBLICAS	
Tipo de hallazgo	Económico <input type="checkbox"/>	Control Interno <input checked="" type="checkbox"/>
Rubro afectado	NA	
Cuenta afectada	NA	

Descripción del hallazgo

La Entidad, traspasó la Obra en Proceso Terminada del contrato SDUOP-SPC-FED-112-LP-0-OP-12-2018 OBRA No. 2018-01111 a la cuenta No. 56100, Inversión Pública No Capitalizable por un importe de \$80.4 sin el acta de Entrega-Recepción física de los trabajos y su finiquito de obra.

El efecto de este hallazgo, para los movimientos de traspaso de las Obras en Proceso Terminadas, se observa una falta de control y seguimiento respecto al traspaso de las obras terminadas a las cuantas correspondientes y con el sustento respectivo conforme al artículo 66 de la Ley de Obra del Estado de Querétaro.

Clasificación del hallazgo

Bajo riesgo Mediano riesgo Alto riesgo

Hallazgo recurrente

Si No

Ejercicio de origen

Hallazgo atendido

Si No

Fecha de solventación

Montos y cantidades (cifras en pesos)

Universo	Muestra	Observado	
		En relación al Universo	En relación a la Muestra
\$1.00	\$1.00	\$1.00	\$1.00
	100%	100%	100%

Fundamento específico legal y/o técnico infringido

Reglas Específicas del Registro y Valoración del Patrimonio numeral 2.3

Efectos

Incumplimiento a las Reglas Específicas del Registro y Valoración del Patrimonio.

Recomendaciones

Correctivas

Preventivas

Es recomendable que el PEEQ – Gasto Social y la SDUOP – Control Financiero como medida de control, realicen las acciones siguientes:

- Concluir los procesos administrativos y hacer las aplicaciones y depuraciones contables correspondientes.
- Actualizar y conciliar mensualmente dichos saldos, debiendo firmar la conciliación los responsables de las áreas involucradas.
- Es recomendable que la Entidad realice una revisión de las obras ya concluidas y que cuenten con el finiquito y el acta entrega recepción y realicen el traspaso del importe a las cuentas correspondientes.

Acciones realizadas por la Entidad

COMENTARIO SAIAS

Al cierre del ejercicio 2021 se cuenta con el acta de entrega-recepción y el finiquito de la obra mencionada.

 C.P. ANA LUISA AVILA DE ARAYAS Nombre y cargo Directora de Contabilidad.	 C.P. ENRIQUE OTERO SORRIA Nombre y cargo Gerente de Firma de Auditores.	 C.P.C. JORGE ALBERTO VALDERRAMA HERNÁNDEZ Nombre y cargo Socio de Firma de Auditores.
---	--	--

Fecha de firma: 11-feb-22

Nota: En caso de que la entidad desee realizar una aclaración sobre el hallazgo, se deberá adjuntar en una sola hoja por separado.

HALLAZGOS DE EJERCICIOS ANTERIORES 2020

No. 26

Nombre del ente público: PODER EJECUTIVO DEL ESTADO DE QUERÉTARO.
 Ejercicio de revisión: 2021
 Firma de Auditores: SERVICIOS DE AUDITORÍAS INTEGRALES Y ASESORIA ADMINISTRATIVA, S.C.
 Área o Unidad: SECRETARÍA DE FINANZAS

Tipo de hallazgo: Económico Control Interno
 Rubro afectado: NA
 Cuenta afectada: NA

Descripción del hallazgo
 Derivado del análisis realizado a los movimientos registrados en la cuenta de Resultados de Ejercicios Anteriores dentro del Patrimonio del PEEQ, se detectó que, por los movimientos registrados en la contabilidad, no se cuanta con la autorización expresa por parte de la Administración del PEEQ, toda vez que los saldos iniciales (1 de enero de 2020) fueron dictaminados y autorizados en la Cuenta Pública 2020.

El efecto de este hallazgo, para las aplicaciones contables que afectan la cuenta de Resultados de Ejercicios Anteriores se registran sin ninguna autorización por parte de algún funcionario del PEEQ.

Clasificación del hallazgo
 Bajo riesgo: Mediano riesgo: Alto riesgo:

Hallazgo recurrente
 Si: No:
 Ejercicio de origen: 2020

Hallazgo atendido
 Si: No:
 Fecha de solventación: 31 de Diciembre 2021

Montos y cantidades (cifras en pesos)

Universo	Muestra	Observado	
		En relación al Universo	En relación a la Muestra
\$1.00	\$1.00 100%	\$1.00 100%	\$1.00 100%

Fundamento específico legal y/o técnico infringido
 Artículo 39 de la Ley General de Contabilidad Gubernamental ("LGCG")

Efectos
 Incumplimiento a la Ley General de Contabilidad Gubernamental.

Recomendaciones
Correctivas

Preventivas
 Es recomendable que la Administración del PEEQ como medida de control, con respecto a las aplicaciones contables que afectan la cuenta de Resultado de Ejercicios Anteriores, solicite la aprobación previa de algún funcionario con autorización del PEEQ.

Acciones realizadas por la Entidad

COMENTARIO SAIAS
 Conforme a la normativa aplicable que dicta las funciones y responsabilidades del Secretario de Finanzas, se establecen dichas obligaciones.

C.P. ANA LAURA OVEJERO Nombre y cargo Directora de Contabilidad.	C.P. ENRIQUE OTERO Nombre y cargo Gerente de Firma de Auditores.	C.P.C. JORGE ALBERTO VILLADARES Nombre y cargo Socio de Firma de Auditores.

Fecha de firma: 11-feb-22

Nota: En caso de que la entidad desee realizar una aclaración sobre el hallazgo, se deberá adjuntar en una sola hoja por separado.

HALLAZGOS DE EJERCICIOS ANTERIORES 2020

No. 27

Nombre del ente público	PODER EJECUTIVO DEL ESTADO DE QUERÉTARO.		
Ejercicio de revisión	2021		
Firma de Auditores	SERVICIOS DE AUDITORÍAS INTEGRALES Y ASESORIA ADMINISTRATIVA, S.C.		
Área o Unidad	OFICIALIA MAYOR		
Tipo de hallazgo	Económico	<input checked="" type="checkbox"/>	Control Interno
	Rubro afectado	NA	
	Cuenta afectada	NA	

Descripción del hallazgo
 La Entidad no cuenta con un sistema para consulta que concentre aquellos proveedores de bienes y/o servicios que se ubiquen en los supuestos del artículo 45 de la Ley de Adquisiciones, Enajenaciones, Arrendamientos y Contratación de Servicios del Estado de Querétaro.

Clasificación del hallazgo
 Bajo riesgo Mediano riesgo Alto riesgo

Hallazgo recurrente
 Si No 2.3 de la 4
 Ejercicio de origen 2020

Hallazgo atendido
 Si No
 Fecha de solventación 31 de Diciembre 2021

Montos y cantidades (cifras en pesos)

Universo	Muestra	Observado	
		En relación al Universo	En relación a la Muestra
\$1.00	\$1.00 100%	\$1.00 100%	\$1.00 100%

Fundamento específico legal y/o técnico infringido
 Artículo 45 de la Ley de Adquisiciones, Enajenaciones, Arrendamientos y Contratación de Servicios del Estado de Querétaro.

Efectos
 Incumplimiento a la Ley de Adquisiciones, Enajenaciones, Arrendamientos y Contratación de Servicios del Estado de Querétaro.

Recomendaciones
Correctivas

Preventivas
 Empadronar y subir a una plataforma digital a todos aquellos proveedores de bienes y/o servicios que se ubiquen en los supuestos del citado artículo 45 para que, al realizar procedimientos de contrataciones, los proveedores concursantes puedan ser identificados en dicha plataforma.

Acciones realizadas por la Entidad

COMENTARIO SAIAS
 La Entidad cuenta con un Padrón de Proveedores y Contratistas donde se vigila el cumplimiento al artículo 45 mencionado.

 C.P. ANA LAURA OVIEDO TERRAZAS Nombre y cargo Directora de Contabilidad.	 C.P. ENRIQUE CORDERO SORIA Nombre y cargo Gerente de Firma de Auditores.	 C.P.C. JORGE ALBERTO VALLADARES HERNÁNDEZ. Nombre y cargo Socio de Firma de Auditores.
---	---	---

Fecha de firma: 11-feb-22

Nota: En caso de que la entidad desee realizar una aclaración sobre el hallazgo, se deberá adjuntar en una sola hoja por separado.

HALLAZGOS DE EJERCICIOS ANTERIORES 2020

No. 28

Nombre del ente público	PODER EJECUTIVO DEL ESTADO DE QUERÉTARO.		
Ejercicio de revisión	2021		
Firma de Auditores	SERVICIOS DE AUDITORÍAS INTEGRALES Y ASESORIA ADMINISTRATIVA, S.C.		
Área o Unidad	OFICIALIA MAYOR		
Tipo de hallazgo	<input type="checkbox"/> Económico	<input checked="" type="checkbox"/>	Control Interno
Rubro afectado	NA		
Cuenta afectada	NA		

Descripción del hallazgo
 El área de Recursos Humanos no cuenta con un papel de trabajo que concentre la totalidad de las retenciones efectuadas por concepto de ISR retenido de Sueldos y Salarios que contenga las nóminas ordinarias y las nóminas de finiquitos y liquidaciones.

Clasificación del hallazgo

Bajo riesgo Mediano riesgo Alto riesgo

Hallazgo recurrente

Si No

Ejercicio de origen 2020

Hallazgo atendido

Si No

Fecha de solventación 31 de Diciembre 2021

Montos y cantidades (cifras en pesos)

Universo	Muestra	Observado	
		En relación al Universo	En relación a la Muestra
\$1.00	\$1.00 100%	\$1.00 100%	\$1.00 100%

Fundamento específico legal y/o técnico infringido
 Artículo 96 de la Ley del Impuesto Sobre la Renta.

Efectos
 Incumplimiento a la Ley del Impuesto Sobre la Renta.

Recomendaciones

Correctivas

Preventivas
 Que el área de Recursos Humanos elabore papel de trabajo que concentre todas las nóminas que manejan en la entidad para que cuando se compare contra los CFDI's timbrados, el importe de las Retenciones de ISR sean las mismas y coincidan con los pagos realizados.

Acciones realizadas por la Entidad

COMENTARIO SAIAS
 Durante la auditoría 2021, la Entidad nos proporciono evidencia de que realiza una conciliación mensual de impuestos retenidos y timbrados, lo cual contempla las nóminas ordinarias y las nóminas de finiquitos y liquidaciones.

 C.P. ANA LAURA DIVIEDO TERRAZAS. Nombre y cargo Directora de Contabilidad.	 C.P. ENRIQUE OTERO SORIA. Nombre y cargo Gerente de Firma de Auditores.	 C.P.C. JORGE ALBERTO VALLADARES HERNÁNDEZ. Nombre y cargo Socio de Firma de Auditores.
---	---	---

Fecha de firma: 11-feb-22

Nota: En caso de que la entidad desee realizar una aclaración sobre el hallazgo, se deberá adjuntar en una sola hoja por separado.

HALLAZGOS DE EJERCICIOS ANTERIORES 2020

No. 29

Nombre del ente público	PODER EJECUTIVO DEL ESTADO DE QUERÉTARO.		
Ejercicio de revisión	2021		
Firma de Auditores	SERVICIOS DE AUDITORÍAS INTEGRALES Y ASESORIA ADMINISTRATIVA, S.C.		
Área o Unidad	OFICIALIA MAYOR		
Tipo de hallazgo	Económico	<input checked="" type="checkbox"/>	Control Interno
	Rubro afectado	NA	
	Cuenta afectada	NA	

Descripción del hallazgo
 La entidad no cuenta con un concentrado total de juicios y que a su vez estos juicios estén cuantificados por el monto original que llevo a la entidad a iniciar un procesos legal por las demandas hechas en su contra o por las demandas que la entidad hubiese iniciado, por tal motivo, dicha situación no se revela en las Notas a los Estados Financieros de conformidad con el artículo 49, fracción VI de la Ley General de Contabilidad Gubernamental, los riesgos y contingencias derivados de los juicios en marcha.

Clasificación del hallazgo

Bajo riesgo Mediano riesgo Alto riesgo

Hallazgo recurrente

Si No

Ejercicio de origen 2020

Hallazgo atendido

Si No

Fecha de solventación 31 de Diciembre 2021

Montos y cantidades (cifras en pesos)

Universo	Muestra	Observado	
		En relación al Universo	En relación a la Muestra
\$1.00	\$1.00	\$1.00	\$1.00
	100%	100%	100%

Fundamento específico legal y/o técnico infringido
 Artículo 49 de la Ley General de Contabilidad Gubernamental ("LGCG")

Efectos
 Incumplimiento a la Ley General de Contabilidad Gubernamental.

Recomendaciones
Correctivas

Preventivas
 Realizar un concentrado total de juicios y cuantificar con los montos originales que dieron inicio a los mismos, además revelarlo en sus Notas a los Estados Financieros.

Acciones realizadas por la Entidad

COMENTARIO SAIAS
 La Entidad cuenta con un sistema informatico de alertas donde visualizan el estatus de los juicios así como los montos que los originaron

 C.P. ANA LAURA OVECO FERRADAS Nombre y cargo Directora de Contabilidad.	 C.P. ENRIQUE OTERO GORDIA Nombre y cargo Gerente de Firma de Auditores.	 C.P.C. JORGE ALBERTO VALADARES HERNÁNDEZ. Nombre y cargo Socio de Firma de Auditores.
--	---	--

Fecha de firma: 11-feb-22

Nota: En caso de que la entidad desee realizar una aclaración sobre el hallazgo, se deberá adjuntar en una sola hoja por separado.

HALLAZGOS DE EJERCICIOS ANTERIORES 2020

No. 30

Nombre del ente público	PODER EJECUTIVO DEL ESTADO DE QUERÉTARO.		
Ejercicio de revisión	2021		
Firma de Auditores	SERVICIOS DE AUDITORÍAS INTEGRALES Y ASESORIA ADMINISTRATIVA, S.C.		
Área o Unidad	SECRETARIA DE FINANZAS		
Tipo de hallazgo	<input type="checkbox"/>	Económico <input checked="" type="checkbox"/>	Control Interno <input type="checkbox"/>
Rubro afectado	NA		
Cuenta afectada	NA		

Descripción del hallazgo

No se nos proporcionaron las "Reglas de Operación" del Fideicomiso Fondo Metropolitano de la Ciudad de Querétaro (FONMETRO); no obstante, que el "Contrato de Fideicomiso de Administración e Inversión (Contrato)" señala en su cláusula IV que el 28/Mzo/08 se publicó en el "Diario Oficial de la Federación (DOF)" dichas Reglas de FONMETRO, y que además fueron emitidas por la "Secretaría de Hacienda y Crédito Público (SHCP)", y de acuerdo al contrato, FONMETRO se constituyó con fecha del 17/Jun/08.

Por lo anterior, no pudimos corroborar el debido cumplimiento de dichas Reglas, así como el proceso de autorización respecto a los recursos de dicho Fideicomiso del PEEQ.

Adicionalmente, no observamos que los Fideicomisos del PEEQ no dan cumplimiento a las "Reglas de Registro Contable y Presupuestario de los Recursos Públicos" establecidas en los "Lineamientos que deberán observar los Entes Públicos para Registrar en las Cuentas de Activo los fideicomisos Sin Estructura Orgánica y Contratos Análogos, Incluyendo Mandatos" emitidos por la CONAC.

Clasificación del hallazgo

Bajo riesgo Mediano riesgo Alto riesgo

Hallazgo recurrente

Si No

Ejercicio de origen

Hallazgo atendido

Si No

Fecha de solventación

Montos y cantidades (cifras en pesos)

Universo	Muestra	Observado	
		En relación al Universo	En relación a la Muestra
\$1.00	\$1.00	\$1.00	\$1.00
	100%	100%	100%

Fundamento específico legal y/o técnico infringido

Artículo 43 de la Ley General de Contabilidad Gubernamental ("LGCG")

Efectos

Incumplimiento a la Ley General de Contabilidad Gubernamental.

Recomendaciones

Correctivas

Preventivas

Confirmar y proporcionar las Reglas de Operación del Fideicomiso Fondo Metropolitano de la Ciudad de Querétaro (FONMETRO), no obstante que se encuentra en periodo de liquidación.

Que el PEEQ de cumplimiento a los "Lineamientos que deberán observar los Entes Públicos para Registrar en las Cuentas de Activo los Fideicomisos Sin Estructura Orgánica y Contratos Análogos, incluyendo Mandatos" emitidos por el CONAC.

HALLAZGOS DE EJERCICIOS ANTERIORES 2020

No. 30

Nombre del ente público	PODER EJECUTIVO DEL ESTADO DE QUERÉTARO.	
Ejercicio de revisión	2021	
Firma de Auditores	SERVICIOS DE AUDITORÍAS INTEGRALES Y ASESORIA ADMINISTRATIVA, S.C.	
Área o Unidad	SECRETARIA DE FINANZAS	
Tipo de hallazgo	Económico <input type="checkbox"/>	Control Interno <input checked="" type="checkbox"/>

Rubro afectado NA
 Cuenta afectada NA

Acciones realizadas por la Entidad

COMENTARIO SAIAS

Se proporcionaron los Lineamientos de Operación del FONMETRO y se identificaron las reglas de operación federales publicadas en el DOF el 31 de enero de 2020.

 C.P. ANA LAURA OVIEDO TERRAZAS. Nombre y cargo Directora de Contabilidad.	 C.P. ENRIQUE OTERO SORIA. Nombre y cargo Gerente de Firma de Auditores.	 C.P.C. JORGE ALBERTO VALLADARES HERNÁNDEZ. Nombre y cargo Socio de Firma de Auditores.
--	--	---

Fecha de firma: 11-feb-22

Nota: En caso de que la entidad desee realizar una aclaración sobre el hallazgo, se deberá adjuntar en una sola hoja por separado.

HALLAZGOS DE EJERCICIOS ANTERIORES 2020

No. 31

Nombre del ente público	PODER EJECUTIVO DEL ESTADO DE QUERÉTARO.		
Ejercicio de revisión	2021		
Firma de Auditores	SERVICIOS DE AUDITORÍAS INTEGRALES Y ASESORIA ADMINISTRATIVA, S.C.		
Área o Unidad	DIRECCIÓN ADMINISTRATIVA		
Tipo de hallazgo	Económico	<input checked="" type="checkbox"/>	Control Interno
Rubro afectado	NA		
Cuenta afectada	NA		

Descripción del hallazgo
 Se tiene reconocida una Provisión para Pensiones a Largo Plazo por un importe de \$158.2; sin embargo, el estudio actuarial del ejercicio 2019 refleja una provisión por \$152.1 Adicionalmente, este último importe fue reportado en los formatos de Ley de Disciplina Financiera de las Entidades Federativas y los Municipios del PEEQ.

Clasificación del hallazgo
 Bajo riesgo Mediano riesgo Alto riesgo

Hallazgo recurrente
 Si Ejercicio de origen 2020 No

Hallazgo atendido
 Si No
 Fecha de solventación 31 de Diciembre 2021

Montos y cantidades (cifras en pesos)

Universo	Muestra	Observado	
		En relación al Universo	En relación a la Muestra
\$1.00	\$1.00 100%	\$1.00 100%	\$1.00 100%

Fundamento específico legal y/o técnico infringido
 Artículo 5 de la Ley de Disciplina Financiera de las Entidades Federativas y los Municipios, de los Estados e Informes Contables, Presupuestarios, Programáticos y de los Indicadores de Postura Fiscal numeral I) pasivo 3.

Efectos
 Incumplimiento a la Ley de Disciplina Financiera de las Entidades Federativas y Los Municipios, Estados e Informes Contables, Presupuestarios, Programáticos e Indicadores de Postura Fiscal.

Recomendaciones
Correctivas

Preventivas
 Llevar a cabo un análisis respecto a la discrepancia entre los registros contables y el estudio actuarial, y evitar que en lo sucesivo se presenten discrepancias o falta de aclaraciones en las notas a los estados financieros del PEEQ.

Acciones realizadas por la Entidad
 Se envió oficio DCF/00059/2021 a la Procuradora Fiscal del Estado para que informe los juicios cuantificados que se deberán reconocer.

COMENTARIO SAIAS
 Hallazgo reportado como recomendación en el ejercicio 2021.

CP. ANA LLANRA OVIDIO TERÁN Nombre y cargo Directora de Contabilidad.	CP. ENRIQUE OTERO SORIA Nombre y cargo Gerente de Firma de Auditores.	CP. JORGE ALBERTO VALLADARES HERNÁNDEZ. Nombre y cargo Socio de Firma de Auditores.

Fecha de firma: 11-feb-22

Nota: En caso de que la entidad desee realizar una aclaración sobre el hallazgo, se deberá adjuntar en una sola hoja por separado.

HALLAZGOS DE EJERCICIOS ANTERIORES 2019

No. 1

Nombre del ente público	PODER EJECUTIVO DEL ESTADO DE QUERÉTARO.		
Ejercicio de revisión	2021		
Firma de Auditores	SERVICIOS DE AUDITORÍAS INTEGRALES Y ASESORIA ADMINISTRATIVA, S.C.		
Área o Unidad	SECRETARÍA DE FINANZAS		
Tipo de hallazgo	<input type="checkbox"/>	Económico <input checked="" type="checkbox"/>	Control Interno <input type="checkbox"/>
Rubro afectado	NA		
Cuenta afectada	NA		

Descripción del hallazgo
 Durante nuestra revisión solicitamos a la Entidad los Estados Financieros Dictaminados al 31 de diciembre de 2019, los cuales, son la base para reconocer lo indicado en el Artículo 32 de la Ley General de Contabilidad Gubernamental ("LGCG"), indicando que la Compañía Centro Sur no ha proporcionado los Estados Financieros Auditados por los ejercicios de 2019, 2018 y 2017, los únicos Estados Financieros proporcionados por Centro Sur son los correspondientes al ejercicio 2016.

Clasificación del hallazgo

Bajo riesgo Mediano riesgo Alto riesgo

Hallazgo recurrente

Si No
 Ejercicio de origen 2019

Hallazgo atendido

Si No
 Fecha de solventación

Montos y cantidades (cifras en pesos)

Universo	Muestra	Observado	
		En relación al Universo	En relación a la Muestra
\$1.00	\$1.00 100%	\$1.00 100%	\$1.00 100%

Fundamento específico legal y/o técnico infringido
 Artículo 32 de la Ley General de Contabilidad Gubernamental ("LGCG")

Efectos
 Incumplimiento a la Ley General de Contabilidad Gubernamental.

Recomendaciones
 Correctivas

Preventivas
 Obtener la información financiera respectiva, con la finalidad de cumplir con dicho artículo.

Acciones realizadas por la Entidad
 Acción actual.- Se envió confirmación el 17 de enero 2022 por paquetería, misma que fue devuelta debido a que no fue localizada la empresa, ya que la ubicación dada corresponde a un edificio grande y en el supuesto piso donde se encuentra la empresa no está.
 Acción anterior.- Se enviaron 3 (tres) correos en seguimiento a esta observación el correo de: prospero.ortega@ica.mx, quién es el Representante Legal de la Compañía de nombre Centro Sur, S.A. de C.V., el 11 de julio de 2020, 29 de septiembre de 2020 y 30 de diciembre de 2020.

COMENTARIO SAIAS
 Se tendrá que agotar las instancia de localización de la empresa con el fin de solicitar la información requerida, solo se ha proporcionado su acta constitutiva.

		
C.P. ANA LAURA CORDERO TABARES Nombre y cargo Directora de Contabilidad	C.P. ENRIQUE OTERO SOBERA Nombre y cargo Gerente de Firma de Auditores.	C.P.C. JORGE ALBERTO VALLADARES HERNÁNDEZ. Nombre y cargo Socio de Firma de Auditores.

Fecha de firma: 11-feb-22

Nota: En caso de que la entidad desee realizar una aclaración sobre el hallazgo, se deberá adjuntar en una sola hoja por separado.

HALLAZGOS DE EJERCICIOS ANTERIORES 2019

No.

Nombre del ente público	PODER EJECUTIVO DEL ESTADO DE QUERÉTARO.		
Ejercicio de revisión	2021		
Firma de Auditores	SERVICIOS DE AUDITORÍAS INTEGRALES Y ASESORIA ADMINISTRATIVA, S.C.		
Área o Unidad	SECRETARÍA DE FINANZAS		
Tipo de hallazgo	<input type="checkbox"/> Económico	<input checked="" type="checkbox"/>	Control Interno
Rubro afectado	NA		
Cuenta afectada	NA		

Descripción del hallazgo
 Durante nuestra revisión de los papeles de trabajo de los Auditores Externos de los Organismos Públicos Descentralizados ("OPD's"), la Universidad Autónoma de Querétaro (UAQ) fue seleccionada para cumplir con la Norma Internacional de Auditoría 600 ("ISA") y asegurarnos del adecuado cumplimiento con el Artículo 32 de la LGCG, sin embargo, no nos fue posible acceder a la revisión de los papeles de trabajo de sus Auditores Externos y cumplir con nuestros procedimientos.

Clasificación del hallazgo

Bajo riesgo Mediano riesgo Alto riesgo

Hallazgo recurrente

Si No
 Ejercicio de origen

Hallazgo atendido

Si No
 Fecha de solventación

Montos y cantidades (cifras en pesos)

Universo	Muestra	Observado	
		En relación al Universo	En relación a la Muestra
\$1.00	\$1.00 100%	\$1.00 100%	\$1.00 100%

Fundamento específico legal y/o técnico infringido
 Artículo 32 de la Ley General de Contabilidad Gubernamental ("LGCG")

Efectos
 Incumplimiento a la Ley General de Contabilidad Gubernamental.

Recomendaciones
 Correctivas

Preventivas
 Efectuar las gestiones necesarias para que la administración de la UAQ, nos dé acceso a los papeles de trabajo de sus Auditores Externos y cumplir con la ISA respectiva.

Acciones realizadas por la Entidad
 Acción actual.- Se obtuvieron los Dictámenes de la Universidad Autónoma de Querétaro ("UAQ") correspondiente a los ejercicios 2018, 2019 y 2020
 Acción anterior.- Se obtuvieron los Estados Financieros de la Universidad Autónoma de Querétaro ("UAQ") correspondientes al ejercicio 2019.

COMENTARIO SAIAS
 Con respecto a los Estados Financieros al 31 de diciembre de 2021 están pendientes ya que según comentarios de la Entidad estos serán proporcionados en el mes de Mayo de 2022, debido a que es su fecha de cierre del ejercicio.

C.P. ANA LAURA OVIEDO TEBALDINI Nombre y cargo Directora de Contabilidad	C.P. ENRIQUE OTEROBERRÍA Nombre y cargo Gerente de Firma de Auditores.	C.P.C. JORGE ALBERTO VALLADARES HERNÁNDEZ Nombre y cargo Socio de Firma de Auditores.

Fecha de firma: 11-feb-22

Nota: En caso de que la entidad desee realizar una aclaración sobre el hallazgo, se deberá adjuntar en una sola hoja por separado.

HALLAZGOS DE EJERCICIOS ANTERIORES 2019

No.

Nombre del ente público	PODER EJECUTIVO DEL ESTADO DE QUERÉTARO.		
Ejercicio de revisión	2021		
Firma de Auditores	SERVICIOS DE AUDITORÍAS INTEGRALES Y ASESORIA ADMINISTRATIVA, S.C.		
Área o Unidad	SECRETARIA DE FINANZAS		
Tipo de hallazgo	<input type="checkbox"/>	Económico <input checked="" type="checkbox"/>	Control Interno <input type="checkbox"/>
Rubro afectado	NA		
Cuenta afectada	NA		

Descripción del hallazgo

Durante nuestra revisión de las OPD's para dar cumplimiento al Artículo 32 de la LGCG, la Secretaría de la Contraloría del Estado de Querétaro, nos proporcionó cierta información financiera de "La Comisión Estatal de Infraestructura de Querétaro", para llevar a cabo nuestros procedimientos, en donde identificamos que esta OPD canceló \$13,430,600 (Trece millones cuatrocientos treinta mil seiscientos pesos) por concepto de cancelación de la revaluación del valor catastral de los bienes inmuebles a costa histórico, sin embargo, al efectuar dicho registro no se está cumpliendo con el Artículo 27 de la LGCG que indica lo siguiente;

"Artículo 27.- Los entes públicos deberán llevar a cabo el levantamiento físico del inventario de los bienes a que se refiere el artículo 23 de esta Ley. Dicho inventario deberá estar debidamente conciliado con el registro contable. En el caso de los bienes inmuebles, no podrá establecerse un valor inferior al catastral que le corresponda. Los entes públicos contarán con un plazo de 30 días hábiles para incluir en el inventario físico los bienes que adquieran. Los entes públicos publicarán el inventario de sus bienes a través de internet, el cual deberán actualizar, por lo menos, cada seis meses. Los municipios podrán recurrir a otros medios de publicación, distintos al internet, cuando este servicio no esté disponible, siempre y cuando sean de acceso público."

Clasificación del hallazgo

Bajo riesgo Mediano riesgo Alto riesgo

Hallazgo recurrente

Si No
Ejercicio de origen

Hallazgo atendido

Si No
Fecha de solventación

Montos y cantidades (cifras en pesos)

Universo	Muestra	Observado	
		En relación al Universo	En relación a la Muestra
\$1.00	\$1.00 100%	\$1.00 100%	\$1.00 100%

Fundamento específico legal y/o técnico infringido

Artículo 27 de la Ley General de Contabilidad Gubernamental ("LGCG")

Efectos

Incumplimiento a la Ley General de Contabilidad Gubernamental.

Recomendaciones

Correctivas

Preventivas


No se indica en la "Carta de Observaciones y Recomendaciones" del "Auditor Externo" del 2019, pero asumimos a su lectura que debería ser los OPD's de la Entidad deben dar cumplimiento al Artículo 27 de la LGCG, y establecer que el valor de los Bienes Inmuebles no puede ser inferior al valor catastral que le corresponda.

Acciones realizadas por la Entidad

Se registro el valor de los inmuebles a valor catastral.

COMENTARIO SAÍAS

Se realizó el registro de acuerdo con el Artículo 27 de la Ley General de Contabilidad Gubernamental ("LGCG") dando cumplimiento.

 C.P. ANA LAURA DÁVILA HERNÁNDEZ Nombre y cargo Directora de Contabilidad.	 C.P. ENRIQUE OTERO SORIANO Nombre y cargo Gerente de Firma de Auditores.	 C.P.C. JORGE ALBERTO VALLADARES HERNÁNDEZ. Nombre y cargo Socio de Firma de Auditores.
--	---	---

Fecha de firma: 11-feb-22

Nota: En caso de que la entidad desee realizar una aclaración sobre el hallazgo, se deberá adjuntar en una sola hoja por separado.

HALLAZGOS DE EJERCICIOS ANTERIORES 2019

No. 4

Nombre del ente público	PODER EJECUTIVO DEL ESTADO DE QUERÉTARO.		
Ejercicio de revisión	2021		
Firma de Auditores	SERVICIOS DE AUDITORÍAS INTEGRALES Y ASESORIA ADMINISTRATIVA, S.C.		
Área o Unidad	SECRETARÍA DE FINANZAS/OFICIALIA MAYOR		
Tipo de hallazgo	<input type="checkbox"/>	Económico <input checked="" type="checkbox"/>	Control Interno <input type="checkbox"/>
Rubro afectado	NA		
Cuenta afectada	NA		

Descripción del hallazgo
 Durante nuestra revisión de bienes inmuebles, identificamos que no se cuenta con un ERP que permita el procedimiento de datos e información en tiempo real para el control de los movimientos del rubro de Bienes Inmuebles ya que actualmente el control que se tiene es manual en hojas de Excel.

Clasificación del hallazgo

Bajo riesgo Mediano riesgo Alto riesgo

Hallazgo recurrente

Si No
 Ejercicio de origen 2019

Hallazgo atendido

Si No
 Fecha de solventación 31 de Diciembre de 2021

Montos y cantidades (cifras en pesos)

Universo	Muestra	Observado	
		En relación al Universo	En relación a la Muestra
\$1.00	\$1.00 100%	\$1.00 100%	\$1.00 100%

Fundamento específico legal y/o técnico infringido
 Artículos 4 Fracción XX y 19 Fracción VII de la Ley General de Contabilidad Gubernamental (al no contar con un sistema de inventario).




Efectos
 Incumplimiento a la Ley General de Contabilidad Gubernamental.

Recomendaciones
Correctivas

Preventivas
 Implementar un ERP que permita administrar la información de bienes inmuebles, tales como altas, bajas, traspasos, reclasificaciones entre otros, de manera óptima y con mayor control, ya que el volumen de datos y transacciones es representativo.

Acciones realizadas por la Entidad
 Comentario Actual.- Se está llevando a cabo actividades para la adjudicación de un sistema de control del inventario de bienes inmuebles
 Comentario anterior.- De acuerdo con las gestiones que ha realizado la Dirección de Control Patrimonial para la operación del sistema de control del inventario de bienes inmuebles, a la fecha se continúa con el Departamento de Informática de la Dirección de Organización de la Oficialía Mayor, así como con la Dirección de Tecnologías de la Secretaría de Planeación y Bases, para la realización y validación del sistema en comento, una vez que se cuente terminado se hará de su conocimiento para los efectos de verificación de prueba y constatar el cumplimiento a la normatividad aplicable.

COMENTARIO SAIAS
 Hallazgo reportado como recomendación en el ejercicio 2021.

 C.P. ANA LAURA OVIETA CARRERAS. Nombre y cargo Directora de Contabilidad.	 C.P. ENRIQUE OTERO SORIA Nombre y cargo Gerente de Firma de Auditores.	 C.P.C. JORGE ALBERTO VALLADARES HERNÁNDEZ. Nombre y cargo Socio de Firma de Auditores.
		Fecha de firma: 11-feb-22

Nota: En caso de que la entidad desee realizar una aclaración sobre el hallazgo, se deberá adjuntar en una sola hoja por separado.

HALLAZGOS DE EJERCICIOS ANTERIORES 2019

No. 6

Nombre del ente público	PODER EJECUTIVO DEL ESTADO DE QUERÉTARO.		
Ejercicio de revisión	2021		
Firma de Auditores	SERVICIOS DE AUDITORÍAS INTEGRALES Y ASESORIA ADMINISTRATIVA, S.C.		
Área o Unidad	SECRETARIA DE FINANZAS		
Tipo de hallazgo	Económico	<input checked="" type="checkbox"/>	Control Interno
Rubro afectado	NA		
Cuenta afectada	NA		

Descripción del hallazgo
 En nuestra revisión de las respuestas a las confirmaciones de abogados que solicitamos, identificamos que se tienen varios juicios en proceso de los cuales existe el riesgo del pago con impacto a la cuenta pública del Poder Ejecutivo del estado de Querétaro, por lo tanto y tomando como base lo que indica el artículo 39 de la LGCG, se recomienda evaluar la posibilidad de registrar las provisiones necesarias y estar en cumplimiento con dicho Artículo.
 Citando el artículo 39 de la ley de contabilidad gubernamental;

Artículo 39.-Serán materia de registro y valuación las provisiones que se constituyan para hacer frente a los pasivos de cualquier naturaleza, con independencia de que éstos sean clasificados como deuda pública en términos de la normativa aplicable. Dichas provisiones deberán ser revisadas y ajustadas periódicamente para mantener su vigencia.

Clasificación del hallazgo

Bajo riesgo Mediano riesgo Alto riesgo

Hallazgo recurrente

Si No
 Ejercicio de origen 2019

Hallazgo atendido

Si No
 Fecha de solventación 31 de Diciembre de 2021

Montos y cantidades (cifras en pesos)

Universo	Muestra	Observado	
		En relación al Universo	En relación a la Muestra
\$1.00	\$1.00 100%	\$1.00 100%	\$1.00 100%

Fundamento específico legal y/o técnico infringido
 Artículo 39 de la Ley General de Contabilidad Gubernamental ("LGCG")

Efectos
 Incumplimiento a la Ley General de Contabilidad Gubernamental.


Recomendaciones
 Correctivas

Preventivas
 Hacer un análisis con base en dicho artículo con respecto a las posibles provisiones que se deben reconocer.

Acciones realizadas por la Entidad
 Acción actual.- Se tiene un saldo final al 31 de diciembre de 2021 en la cuenta contable 2F21011 RESERVA ACTUARIAL por \$ 358,559,459.42

Acción anterior.- Se envió oficio DCP/00059/2021 a la Procuradora Fiscal del Estado para que informe los juicios cuantificados que se deberán reconocer.

COMENTARIO SAJAS
 Hallazgo reportado como recomendación en el ejercicio 2021.

 C.P. ANA LAURA RUEDA FERRAZAS Nombre y cargo Directora de Contabilidad.	 C.P. ENRIQUE OZEROSOBIA Nombre y cargo Gerente de Firma de Auditores.	 C.P.C. JORGE ALBERTO VALLADARES HERNÁNDEZ Nombre y cargo Socio de Firma de Auditores.
--	--	---

Fecha de firma: 11-feb-22

Nota: En caso de que la entidad desee realizar una aclaración sobre el hallazgo, se deberá adjuntar en una sola hoja por separado.