

**FIDEICOMISO PROMOTOR DE PROYECTOS
ECONÓMICOS Y DE BIENESTAR SOCIAL QRONOS**

**Estados Financieros dictaminados por el año
terminado el 31 de diciembre de 2021,
informe de los Auditores Independientes**

**FIDEICOMISO PROMOTOR DE PROYECTOS
ECONÓMICOS Y DE BIENESTAR SOCIAL QRONOS**

ESTADOS FINANCIEROS DICTAMINADOS

AL 31 DE DICIEMBRE DE 2021

ÍNDICE

Contenido:

Informe de auditoría independiente

Estado de Actividades

Estados de Situación Financiera

Estado de Variación en la Hacienda Pública

Estado de Cambios en la Situación Financiera

Estado de Flujos de Efectivo

Informes sobre Pasivos Contingentes

Las Notas a los Estados Financieros

Estado Analítico el Activo

Estado Analítico de la Deuda y Otros Pasivos

Anexos:

Relación de bienes muebles que componen el patrimonio.

Relación de bienes inmuebles que componen el patrimonio.

Relación de cuentas bancarias productivas específicas.

Relación de Esquemas Bursátiles

Coberturas Financieras

Participación del Poder Ejecutivo del Estado de Querétaro en el Patrimonio del Fideicomiso

**INFORME DE LOS AUDITORES INDEPENDIENTES
AL H. CONSEJO TÉCNICO DEL FIDEICOMISO PROMOTOR DE
PROYECTOS ECONÓMICOS Y DE BIENESTAR SOCIAL QRONOS**

Opinión

Hemos auditado los estados financieros adjuntos del **Fideicomiso Promotor de Proyectos Económicos y de Bienestar Social (QRONOS) (El Fideicomiso)**, al 31 de diciembre de 2021 que comprenden el Estado de Actividades, el Estado de Situación Financiera, el Estado de Variaciones en la Hacienda Pública, el Estado de Cambios en la Situación Financiera, el Estado de Flujos de Efectivo, el Informe sobre pasivos contingentes, las notas a los estados financieros, el Estado Analítico del Activo, el Estado Analítico de Deuda y Otros Pasivos, correspondientes al año terminado en dicha fecha, así como, la Relación de Bienes muebles que componen el patrimonio; la Relación de bienes inmuebles que componen el patrimonio; la Relación de cuentas bancarias productivas específicas; la Relación de esquemas bursátiles; las Coberturas financieras y la Participación del Poder Ejecutivo del Estado de Querétaro en el Patrimonio del Fideicomiso y un resumen de las políticas contables significativas y otra información explicativa.

En nuestra opinión, excepto por los efectos de la cuestión descrita en el párrafo de Fundamento de opinión con salvedad de nuestro informe, los estados financieros adjuntos que se describen en el párrafo anterior están preparados en todos los aspectos materiales de conformidad con las disposiciones en materia de información financiera que están establecidas en la Ley General de Contabilidad Gubernamental y la normatividad emitida por el Consejo Nacional de la Armonización Contable (CONAC).

Fundamento de la opinión con salvedad.

El patrimonio líquido del **Fideicomiso Promotor de Proyectos Económicos y de Bienestar Social (QRONOS)**, que conforma el numerario del Fideicomiso no se encuentra en poder y autorización de su uso y destino por parte de la Fiduciaria de conformidad con la cláusula XVII del contrato del Fideicomiso.

Hemos llevado a cabo nuestra auditoria de conformidad con las Normas Internacionales de Auditoria. Nuestras responsabilidades, de acuerdo con estas normas, se describen con más detalle en la sección "Responsabilidades del auditor para la auditoria de estados financieros" de nuestro informe. Somos independientes de la entidad de conformidad con el Código de Ética Profesional del Instituto Mexicano de Contadores Públicos A.C. junto con los requerimientos de ética que son aplicables a nuestras auditorias de los estados financieros en México, y hemos cumplido con las demás responsabilidades de ética de conformidad con esos requerimientos y con el Código de Ética Profesional. Consideramos que la evidencia de auditoría que hemos obtenido proporciona una base suficiente y adecuada para fundamentar nuestra de opinión con salvedad.

Párrafo de énfasis: Base de preparación contable y utilización de este informe.

Llamamos la atención sobre la Nota 5 de gestión administrativa a los estados financieros adjuntos en la que se describen las bases contables utilizadas para la preparación de los mismos. Dichos estados financieros fueron preparados para cumplir con los requerimientos normativos gubernamentales a que está sujeta la entidad y para ser integrados en el Reporte de la Cuenta Pública del Estado de Querétaro, consecuentemente, éstos pueden no ser apropiados para otra finalidad. Nuestra opinión no se modifica por esta cuestión.

Responsabilidades de la administración y de los encargados del gobierno del Fideicomiso en relación con los estados financieros.

La administración del Fideicomiso es responsable de la preparación de los estados financieros adjuntos de conformidad con las disposiciones de información financiera establecidas en las Normas de Información Financiera Mexicanas, y del control interno que la dirección considere necesario para permitir la preparación de estados financieros libres de errores contables debido a fraude o equivocación voluntaria.

En la preparación de los estados financieros, la administración es responsable de la valoración de la capacidad del **Fideicomiso Promotor de Proyectos Económicos y de Bienestar Social (QRONOS)**, para continuar operando como una entidad en funcionamiento, revelando, en su caso, las cuestiones relativas a la entidad en funcionamiento y utilizando las bases contables aplicables a una entidad en funcionamiento a menos que la administración tenga la intención de liquidar la entidad o cesar sus operaciones, o bien no exista una alternativa realista

Los responsables de la administración del **Fideicomiso Promotor de Proyectos Económicos y de Bienestar Social (QRONOS)**, a su vez son encargados de la supervisión del proceso de información financiera de la entidad.

Responsabilidad del Auditor sobre la Auditoria de los estados financieros.

Nuestra responsabilidad es expresar una opinión sobre los estados financieros, en su conjunto, se encuentran libres de incorrección material, debido a fraude o error, y emitir un informe de auditoría que contiene nuestra opinión. Seguridad razonable es un alto nivel de seguridad, pero no es una garantía, de que una auditoría realizada de conformidad con las Normas Internacionales de Auditoria siempre detecte una incorrección material cuando existe. Las incorrecciones pueden deberse a fraude o error y son consideradas materiales si individualmente, o en su conjunto, puede preverse razonablemente que influyan en las decisiones económicas que los usuarios hacen basándose en los estados financieros

Como parte de una auditoría de conformidad con las normas internacionales de auditoría, aplicamos nuestro juicio profesional y mantenemos una actitud de escepticismo profesional durante toda la auditoria. También:

Identificamos y evaluamos los riesgos de errores importantes en los estados financieros, debido a fraude o error, diseñamos y aplicamos procedimientos de auditoría para responder a dichos riesgos y obtenemos evidencia de auditoría suficiente y adecuada para proporcionar una base para nuestra opinión. El riesgo de no detectar un error importante debido a fraude es más elevado que en el caso de una desviación importante debido a error, ya que el fraude puede implicar colusión, falsificación, omisiones deliberadas, manifestaciones intencionalmente erróneas o la elusión del control interno.

Obtenemos conocimiento del control interno relevante para la auditoría con el fin de diseñar procedimientos de auditoría que sean adecuados en función de las circunstancias, y no con la finalidad de expresar una opinión sobre la efectividad del control interno del Fideicomiso.

Evaluamos lo adecuado de las políticas contables utilizadas y la razonabilidad de las estimaciones contables, así como las revelaciones hechas por la administración del Fideicomiso.

Concluimos sobre lo adecuado de la utilización, por la administración, del supuesto de continuar en operaciones y, basándonos en la evidencia de auditoría obtenida, concluimos sobre si existe o no una incertidumbre material relacionada con hechos o con condiciones que pueden generar dudas significativas sobre la capacidad del Fideicomiso para continuar

en operaciones. Si concluimos que existe una incertidumbre material, se requiere que llamemos la atención en nuestro informe de auditoría sobre las revelaciones relacionadas en los estados financieros o, si dichas revelaciones no son adecuadas, que expresemos una opinión modificada. Nuestras conclusiones se basan en la evidencia de auditoría obtenida hasta la fecha de nuestro informe de auditoría. Sin embargo, hechos o condiciones futuros pueden ser causa de que el Fideicomiso no pueda continuar en operaciones.

Evaluamos la presentación global, la estructura y el contenido de los estados financieros, incluyendo la información revelada, y si los estados financieros representan las transacciones y hechos subyacentes de un modo que logran la presentación razonable.

Nos comunicamos con los encargados del gobierno del Fideicomiso en relación, entre otras cuestiones, con el alcance y el momento de realización de la auditoría planeada y los hallazgos significativos de la auditoría, así como cualquier deficiencia importante del control interno que identificamos en el transcurso de la auditoría.

Otras Cuestiones.

Los Estados Financieros del **Fideicomiso Promotor de Proyectos Económicos y de Bienestar Social (QRONOS)**, correspondientes al ejercicio terminado al 31 de diciembre de 2020, se presentan únicamente para efectos comparativos fueron dictaminados por otro contador público, quien emitió una opinión favorable de fecha 22 de enero del 2021.

Santiago de Querétaro, Qro., a 5 de enero de 2022.

Atentamente,
Malo Flores y Asociados, S.C.


C.P.C. Héctor Malo Flores
Socio

FIDEICOMISO PROMOTOR DE PROYECTOS ECONÓMICOS Y DE BIENESTAR SOCIAL GRONOS

Estado de Actividades

Del 1 de Enero al 31 de Diciembre de 2021 y 2020


(Pesos)

Concepto	2021	2020
INGRESOS Y OTROS BENEFICIOS		
Ingresos de la Gestión	805,709	1,938,463
Impuestos	0	0
Cuotas y Aportaciones de Seguridad Social	0	0
Contribuciones de Mejoras	0	0
Derechos	0	0
Productos	805,709	1,938,463
Aprovechamientos	0	0
Ingresos por Venta de Bienes y Prestación de Servicios	0	0
Participaciones, Aportaciones, Convenios, Incentivos Derivados de la Colaboración Fiscal, Fondos Distintos de Aportaciones, Transferencias, Asignaciones, Subsidios y Subvenciones, y Pensiones y Jubilaciones	0	0
Participaciones, Aportaciones, Convenios, Incentivos Derivados de la Colaboración Fiscal, Fondos Distintos de Aportaciones	0	0
Transferencias, Asignaciones, Subsidios y Subvenciones, y Pensiones y Jubilaciones	0	0
Otros Ingresos y Beneficios	25,047,380	17,572,164
Ingresos Financieros	0	0
Incremento por Variación de Inventarios	0	0
Disminución del Exceso de Estimaciones por Pérdida o Deterioro u Obsolescencia	0	0
Disminución del Exceso de Provisiones	0	0
Otros Ingresos y Beneficios Varios	25,047,380	17,572,164
Total de Ingresos y Otros Beneficios	25,853,089	19,510,647
GASTOS Y OTRAS PÉRDIDAS		
Gastos de Funcionamiento	5,995,548	5,828,447
Servicios Personales	5,029,488	4,899,904
Materiales y Suministros	149,611	110,980
Servicios Generales	816,450	817,564
Transferencias, Asignaciones, Subsidios y Otras Ayudas	74,328	49,893
Transferencias Internas y Asignaciones al Sector Público	0	0
Transferencias al Resto del Sector Público	0	0
Subsidios y Subvenciones	0	0
Ayudas Sociales	61,728	37,293
Pensiones y Jubilaciones	0	0
Transferencias a Fideicomisos, Mandatos y Contratos Análogos	0	0
Transferencias a la Seguridad Social	0	0
Donativos	12,600	12,600
Transferencias al Exterior	0	0
Participaciones y Aportaciones	0	0
Participaciones	0	0
Aportaciones	0	0
Convenios	0	0
Intereses, Comisiones y Otros Gastos de la Deuda Pública	0	0
Intereses de la Deuda Pública	0	0
Comisiones de la Deuda Pública	0	0
Gastos de la Deuda Pública	0	0
Costo por Coberturas	0	0
Apoyos Financieros	0	0
Otros Gastos y Pérdidas Extraordinarias	21,390	67,600
Estimaciones, Depreciaciones, Deterioros, Obsolescencia y Amortizaciones	21,389	67,600
Provisiones	0	0
Disminución de Inventarios	0	0
Aumento por Insuficiencia de Estimaciones por Pérdida o Deterioro y Aumento por Insuficiencia de Provisiones	0	0
Otros Gastos	2	-1
Inversión Pública	44,688,709	40,487
Inversión Pública no Capitalizable	44,688,709	40,487
Total de Gastos y Otras Pérdidas	50,779,975	5,986,426
Resultados del Ejercicio (Ahorro/Desahorro)	-24,926,886	13,524,221

Bajo protesta de decir verdad declaramos que los Estados Financieros y sus Notas son razonablemente correctos y responsabilidad del emisor



L.A.E. ALEJANDRO GONZÁLEZ VALLE
DIRECTOR GENERAL



L.C.P. GERARDO GUERRERO RAMÍREZ
DIRECTOR ADMINISTRATIVO

FIDEICOMISO PROMOTOR DE PROYECTOS ECONÓMICOS Y DE BIENESTAR SOCIAL QRONOS
 Estado de Situación Financiera
 Al 31 de Diciembre de 2021 y 2020
 (Pesos)

CONCEPTO	Año		CONCEPTO	Año	
	2021	2020		2021	2020
ACTIVO			PASIVO		
Activo Circulante			Pasivo Circulante		
Efectivo y Equivalentes	1,412,319	902,377	Cuentas por Pagar a Corto Plazo	262,541	319,033
Derechos a Recibir Efectivo o Equivalentes	24,786,835	41,370,684	Documentos por Pagar a Corto Plazo	0	0
Derechos a Recibir Bienes o Servicios	0	8,888,082	Porción a Corto Plazo de la Deuda Pública a Largo Plazo	0	0
Inventarios	0	0	Títulos y Valores a Corto Plazo	0	0
Almacenes	0	0	Pasivos Diferidos a Corto Plazo	0	0
Estimación por Pérdida o Deterioro de Activos Circulantes	0	0	Fondos y Bienes de Terceros en Garantía y/o Administración a Corto Plazo	0	0
Otros Activos Circulantes	0	0	Provisiones a Corto Plazo	0	0
Total de Activos Circulantes	26,199,154	51,161,143	Otros Pasivos a Corto Plazo	0	0
			Total de Pasivos Circulantes	262,541	319,033
Activo No Circulante			Pasivo No Circulante		
Inversiones Financieras a Largo Plazo	0	0	Cuentas por Pagar a Largo Plazo	0	0
Derechos a Recibir Efectivo o Equivalentes a Largo Plazo	0	0	Documentos por Pagar a Largo Plazo	0	0
Bienes Inmuebles, Infraestructura y Construcciones en Proceso	1,226,636,180	1,263,137,742	Deuda Pública a Largo Plazo	0	0
Bienes Muebles	554,328	554,328	Pasivos Diferidos a Largo Plazo	0	0
Activos Intangibles	0	0	Fondos y Bienes de Terceros en Garantía y/o en Administración a Largo Plazo	0	0
Depreciación, Deterioro y Amortización Acumulada de Bienes	-538,192	-516,803	Provisiones a Largo Plazo	0	0
Activos Diferidos	0	0	Total de Pasivos No Circulantes	0	0
Estimación por Pérdida o Deterioro de Activos no Circulantes	0	0	Total del Pasivo	262,541	319,033
Otros Activos no Circulantes	0	0			
Total de Activos No Circulantes	1,226,652,316	1,263,175,267	HACIENDA PÚBLICA/ PATRIMONIO		
Total del Activo	1,252,851,470	1,314,336,410	Hacienda Pública/Patrimonio Contribuido	747,609,807	747,609,807
			Aportaciones	747,609,807	747,609,807
			Donaciones de Capital	0	0
			Actualización de la Hacienda Pública / Patrimonio	0	0
			Hacienda Pública/Patrimonio Generado	504,979,121	566,407,570
			Resultados del Ejercicio (Ahorro / Desahorro)	-24,926,886	13,524,221
			Resultados de Ejercicios Anteriores	50,205,089	73,878,360
			Revalúos	479,711,765	479,015,836
			Reservas	0	0
			Rectificaciones de Resultados de Ejercicios Anteriores	-10,847	-10,847
			Exceso o Insuficiencia en la Actualización de la Hacienda Pública/Patrimonio	0	0
			Resultado por Posición Monetaria	0	0
			Resultado por Tenencia de Activos no Monetarios	0	0
			Total Hacienda Pública/ Patrimonio	1,252,588,929	1,314,017,377
			Total del Pasivo y Hacienda Pública / Patrimonio	1,252,851,470	1,314,336,410

Bajo protesta de decir verdad declaramos que los Estados Financieros y sus Notas son razonablemente correctos y responsabilidad del emisor

L A E ALEJANDRO GONZALEZ VALLE
 DIRECTOR GENERAL

L C P GERARDO GUERRERO RAMÍREZ
 DIRECTOR ADMINISTRATIVO

FIDEICOMISO PROMOTOR DE PROYECTOS ECONÓMICOS Y DE BIENESTAR SOCIAL QRONOS
Estado de Variación en la Hacienda Pública
Del 1 de Enero al 31 de Diciembre de 2021
(pesos)

Concepto	Hacienda Pública/Patrimonio Contribuido	Hacienda Pública/Patrimonio Generado de Ejercicios Anteriores	Hacienda Pública/Patrimonio Generado del Ejercicio	Exceso o Insuficiencia en la Actualización de la Hacienda Pública / Patrimonio	TOTAL
HACIENDA PÚBLICA/PATRIMONIO CONTRIBUIDO NETO DE 2020	747,609,807				747,609,807
Aportaciones	747,609,807				747,609,807
Donaciones de Capital	0				0
Actualización de la Hacienda Pública/Patrimonio	0				0
HACIENDA PÚBLICA /PATRIMONIO GENERADO NETO DE 2020		552,883,350	13,524,221		566,407,570
Resultados del Ejercicio (Ahorro/Desahorro)			13,524,221		13,524,221
Resultados de Ejercicios Anteriores		73,878,360			73,878,360
Revalúos		479,015,836		0	479,015,836
Reservas		0			0
Rectificaciones de Resultados de Ejercicios Anteriores		-10,847			10,847
EXCESO O INSUFICIENCIA EN LA ACTUALIZACIÓN DE LA HACIENDA PÚBLICA/ PATRIMONIO NETO DE 2020				0	0
Resultado por Posición Monetaria				0	0
Resultado por Tenencia de Activos no Monetarios				0	0
HACIENDA PÚBLICA / PATRIMONIO NETO FINAL DE 2020	747,609,807	552,883,350	13,524,221	0	1,314,017,377
CAMBIOS EN LA HACIENDA PÚBLICA/PATRIMONIO CONTRIBUIDO NETO DE 2021	0				0
Aportaciones	0				0
Donaciones de Capital	0				0
Actualización de la Hacienda Pública/Patrimonio	0				0
VARIACIONES DE LA HACIENDA PÚBLICA / PATRIMONIO GENERADO NETO DE 2021		-23,673,271	-37,755,178		-61,428,449
Resultados del Ejercicio (Ahorro/Desahorro)			-24,926,886		-24,926,886
Resultados de Ejercicios Anteriores		-23,673,271	-13,524,221		-37,197,491
Revalúos		0	695,929	0	695,929
Reservas		0	0		0
Rectificaciones de Resultados de Ejercicios Anteriores			0		0
CAMBIOS EN EL EXCESO O INSUFICIENCIA EN LA ACTUALIZACIÓN DE LA HACIENDA PÚBLICA/ PATRIMONIO NETO DE 2021				0	0
Resultado por Posición Monetaria				0	0
Resultado por Tenencia de Activos no Monetarios				0	0
HACIENDA PÚBLICA / PATRIMONIO NETO FINAL DE 2021	747,609,807	529,210,079	-24,230,957	0	1,252,588,929

Bajo protesta de decir verdad declaramos que los Estados Financieros y sus Notas son razonablemente correctos y responsabilidad del emisor

L A E ALEJANDRO GONZÁLEZ VALLE
DIRECTOR GENERAL

L C P GERARDO GUERRERO RAMÍREZ
DIRECTOR ADMINISTRATIVO

FIDEICOMISO PROMOTOR DE PROYECTOS ECONÓMICOS Y DE BIENESTAR SOCIAL GRONOS
Estado de Cambios en la Situación Financiera
Del 1 de Enero al 31 de Diciembre de 2021
(Pesos)

Concepto	Origen	Aplicación
ACTIVO	61,994,882	509,942
Activo Circulante	25,471,931	509,942
Efectivo y Equivalentes	0	509,942
Derechos a Recibir Efectivo o Equivalentes	16,583,849	0
Derechos a Recibir Bienes o Servicios	8,888,082	0
Inventarios	0	0
Almacenes	0	0
Estimación por Pérdida o Deterioro de Activos Circulantes	0	0
Otros Activos Circulantes	0	0
Activo No Circulante	36,522,951	0
Inversiones Financieras a Largo Plazo	0	0
Derechos a Recibir Efectivo o Equivalentes a Largo Plazo	0	0
Bienes Inmuebles, Infraestructura y Construcciones en Proceso	36,501,562	0
Bienes Muebles	0	0
Activos Intangibles	0	0
Depreciación, Deterioro y Amortización Acumulada de Bienes	21,389	0
Activos Diferidos	0	0
Estimación por Pérdida o Deterioro de Activos no Circulantes	0	0
Otros Activos no Circulantes	0	0
PASIVO	0	56,492
Pasivo Circulante	0	56,492
Cuentas por Pagar a Corto Plazo	0	56,492
Documentos por Pagar a Corto Plazo	0	0
Porción a Corto Plazo de la Deuda Pública a Largo Plazo	0	0
Títulos y Valores a Corto Plazo	0	0
Pasivos Diferidos a Corto Plazo	0	0
Fondos y Bienes de Terceros en Garantía y/o Administración a Corto Plazo	0	0
Provisiones a Corto Plazo	0	0
Otros Pasivos a Corto Plazo	0	0
Pasivo No Circulante	0	0
Cuentas por Pagar a Largo Plazo	0	0
Documentos por Pagar a Largo Plazo	0	0
Deuda Pública a Largo Plazo	0	0
Pasivos Diferidos a Largo Plazo	0	0
Fondos y Bienes de Terceros en Garantía y/o en Administración a Largo Plazo	0	0
Provisiones a Largo Plazo	0	0
HACIENDA PÚBLICA/ PATRIMONIO	695,929	62,124,378
Hacienda Pública/Patrimonio Contribuido	0	0
Aportaciones	0	0
Donaciones de Capital	0	0
Actualización de la Hacienda Pública / Patrimonio	0	0
Hacienda Pública/Patrimonio Generado	695,929	62,124,378
Resultados del Ejercicio (Ahorro / Desahorro)	0	38,451,107
Resultados de Ejercicios Anteriores	0	23,673,271
Revalúos	695,929	0
Reservas	0	0
Rectificaciones de Resultados de Ejercicios Anteriores	0	0
Exceso o Insuficiencia en la Actualización de la Hacienda Pública/Patrimonio	0	0
Resultado por Posición Monetaria	0	0
Resultado por Tenencia de Activos no Monetarios	0	0

Bajo protesta de decir verdad declaramos que los Estados Financieros y sus Notas son razonablemente correctos y responsabilidad del emisor.

L. A. E. ALEJANDRO GONZALEZ VALLE
DIRECTOR GENERAL

L. C. P. GERARDO GUERRERO RAMÍREZ
DIRECTOR ADMINISTRATIVO

FIDEICOMISO PROMOTOR DE PROYECTOS ECONÓMICOS Y DE BIENESTAR SOCIAL QRONOS

Estado de Flujos de Efectivo

Del 1 de Enero al 31 de Diciembre de 2021 y 2020

(Pesos)

Concepto	2021	2020
Flujos de Efectivo de las Actividades de Operación		
Origen	42,380,445	37,398,803
Impuestos	0	0
Cuotas y Aportaciones de Seguridad Social	0	0
Contribuciones de mejoras	0	0
Derechos	0	0
Productos	805,709	1,938,483
Aprovechamientos	0	0
Ingresos por Venta de Bienes y Prestación de Servicios	25,008,689	17,572,164
Participaciones, Aportaciones, Convenios, Incentivos Derivados de la Colaboración Fiscal y Fondos Distintos de Aportaciones	0	0
Transferencias, Asignaciones, Subsidios y Subvenciones, y Pensiones y Jubilaciones	0	0
Otros Orígenes de Operación	16,566,046	17,888,156
Aplicación	6,069,876	5,863,337
Servicios Personales	5,029,488	4,899,904
Materiales y Suministros	149,611	110,980
Servicios Generales	816,450	802,561
Transferencias Internas y Asignaciones al Sector Público	0	0
Transferencias al resto del Sector Público	0	0
Subsidios y Subvenciones	0	0
Ayudas Sociales	61,728	37,293
Pensiones y Jubilaciones	0	0
Transferencias a Fideicomisos, Mandatos y Contratos Análogos	0	0
Transferencias a la Seguridad Social	0	0
Donativos	12,600	12,600
Transferencias al Exterior	0	0
Participaciones	0	0
Aportaciones	0	0
Convenios	0	0
Otras Aplicaciones de Operación	0	0
Flujos Netos de Efectivo por Actividades de Operación	36,310,569	31,535,466
Flujos de Efectivo de las Actividades de Inversión		
Origen	0	0
Bienes Inmuebles, Infraestructura y Construcciones en Proceso	0	0
Bienes Muebles	0	0
Otros Orígenes de Inversión	0	0
Aplicación	35,800,627	30,927,658
Bienes Inmuebles, Infraestructura y Construcciones en Proceso	35,800,627	30,927,658
Bienes Muebles	0	0
Otras Aplicaciones de Inversión	0	0
Flujos Netos de Efectivo por Actividades de Inversión	-35,800,627	-30,927,658
Flujo de Efectivo de las Actividades de Financiamiento		
Origen	0	0
Endeudamiento Neto	0	0
Interno	0	0
Externo	0	0
Otros Orígenes de Financiamiento	0	0
Aplicación	0	0
Servicios de la Deuda	0	0
Interno	0	0
Externo	0	0
Otras Aplicaciones de Financiamiento	0	0
Flujos netos de Efectivo por Actividades de Financiamiento	0	0
Incremento/Disminución Neta en el Efectivo y Equivalentes al Efectivo	509,942	607,808
Efectivo y Equivalentes al Efectivo al Inicio del Ejercicio	902,377	294,569
Efectivo y Equivalentes al Efectivo al final del Ejercicio	1,412,319	902,377

Bajo protesta de decir verdad declaramos que los Estados Financieros y sus Notas son razonablemente correctos y responsabilidad del emisor.

L A E. ALEJANDRO GONZÁLEZ VALLE
DIRECTOR GENERAL

L C P. GERARDO GUERRERO RAMÍREZ
DIRECTOR ADMINISTRATIVO

FIDEICOMISO PROMOTOR DE PROYECTOS ECONÓMICOS Y DE BIENESTAR SOCIAL GRONOS
Informe de Pasivos Contingentes
Del 1 de Enero al 31 de Diciembre de 2021
(Pesos)


"En cumplimiento a lo dispuesto en los artículos 46, fracción I, inciso d, y 52 de la Ley General de Contabilidad Gubernamental, y de conformidad con lo establecido en el capítulo VII, numeral III, inciso g) del Manual de Contabilidad Gubernamental emitido por el CONAC, el ente público informa lo siguiente:"

Cuenta	Concepto	Importe
TOTAL		

Bajo protesta de decir verdad declaramos que los Estados Financieros y sus Notas son razonablemente correctos y responsabilidad del emisor



L.A.E. ALEJANDRO GONZÁLEZ VALLE
DIRECTOR GENERAL



L.C.P. GERARDO GUERRERO RAMÍREZ
DIRECTOR ADMINISTRATIVO

FIDEICOMISO PROMOTOR DE PROYECTOS ECONÓMICOS Y DE BIENESTAR SOCIAL "QRONOS"
NOTAS A LOS ESTADOS FINANCIEROS
AL 31 DE DICIEMBRE DE 2021 Y 2020
 (Cifras expresadas en pesos)



Con el propósito de dar cumplimiento a los artículos 46 y 49 de la Ley General de Contabilidad Gubernamental, los entes públicos deberán acompañar notas a los estados financieros cuyos rubros así lo requieran teniendo presente los postulados de revelación suficiente e importancia relativa con la finalidad, que la información sea de mayor utilidad para los usuarios.

A continuación se presentan los tres tipos de notas que acompañan a los estados, a saber:

- Notas de desglose;
- Notas de memoria (cuentas de orden), y
- Notas de gestión administrativa.

a) NOTAS DE DESGLOSE

I) NOTAS AL ESTADO DE SITUACIÓN FINANCIERA

Activo

• **Efectivo y Equivalentes**

1. Al 31 de diciembre de 2021 el rubro de efectivo y equivalentes se integra de la siguiente manera

Concepto	2021	2020
Efectivo y equivalentes	\$ 1,412,319	\$ 902,377

A continuación se relacionan las cuentas que integran el rubro de efectivo y equivalentes:

Concepto	2021	2020
Fondo fijo de caja	\$ -	\$ -
Suma	\$ -	\$ -

Bancos/Tesorería

Representa el monto de efectivo disponible propiedad del Fideicomiso, en instituciones bancarias, su importe se integra por:

Banco	2021	2020
Banco Mercantil del Norte Cta. 0560876431	\$ 785	\$ 6,956
Banco del Bajío S.A. Cta.0221061320201	\$ 1,296,915	\$ 718,553
Banco del Bajío S.A. Cta.0227460930201	\$ 11,915	\$ 74,170
Banco del Bajío S.A. Cta.0231564820201	\$ 102,705	\$ 102,699
Banco Mercantil del Norte Contrato 0501306119	\$ -	\$ -
Suma	\$ 1,412,319	\$ 902,377

• **Derechos a recibir Efectivo y Equivalentes y Bienes o Servicios a Recibir**

2. **Inversiones Temporales**

Representa el monto de efectivo invertido por el Fideicomiso, la cual se efectúa a plazos que van de inversión a la vista hasta 90 días, su importe se integra por:

Concepto	2021	2020
Banco del Bajío S.A. Inversiones Cta.0227460930201	\$ 998,048	\$ 2,371,008
Banco del Bajío S.A. Inversiones Cta.0231564820201	\$ 23,783,787	\$ 38,999,676
Suma	\$ 24,781,835	\$ 41,370,684

Las inversiones se registran a valor de mercado y se realizan en instituciones financieras por los recursos disponibles que se invierten en instrumentos de deuda calificadas como de bajo riesgo, en papel gubernamental a una tasa de 7.192% y el recurso cuenta con disponibilidad inmediata, se autorizó el poder invertir el saldo de bancos en la segunda sesión de comité técnico del año 2016. Estos intereses generados se registran de manera mensual y se utilizan para generar obra o en su caso para gasto corriente previa autorización del comité técnico.

Deudores Diversos por Cobrar a Corto Plazo

Concepto	2021	2020
Fondo Rotatorio	\$ 5,000	\$ 5,000
ANTICIPO A CONTRATISTAS POR OBRAS PÚBLICAS A CORTO PLAZO	\$ -	\$ 8,888,082

Otros Derechos a recibir Efectivo y Equivalentes a Corto Plazo

Representan los derechos de cobro originados en el desarrollo de las actividades del ente público, de los cuales se espera recibir una contraprestación representada en recursos, bienes o servicios; en un plazo menor o igual a doce meses, no incluidos en las cuentas anteriores.

• **Bienes Disponibles para su Transformación o Consumo (inventarios)**

- En el periodo presentado el Fideicomiso no registró operaciones financieras relacionadas con inventarios.
- El Fideicomiso no cuenta con almacén de ningún tipo.

FIDEICOMISO PROMOTOR DE PROYECTOS ECONÓMICOS Y DE BIENESTAR SOCIAL "QRONOS"
NOTAS A LOS ESTADOS FINANCIEROS
AL 31 DE DICIEMBRE DE 2021 Y 2020
(Cifras expresadas en pesos)



- **Inversiones Financieras**
- 5. No se cuenta con inversiones financieras.
- 6. Nada que manifestar
- **Bienes Muebles, Inmuebles e Intangibles**
- 7. El patrimonio inmobiliario del Fideicomiso, se integra de terrenos que el Poder Ejecutivo del Estado de Querétaro ha entregado al Fideicomiso para su administración y manejo, así como de adquisiciones propias, los terrenos ubicados en la zona centro sur se tienen registrados a valor catastral, al igual que los ubicados en la zona de pie de la cuesta y los correspondientes a la zona de la preservación ecológica de El Tángano.
- 8. Los activos intangibles están conformados básicamente por los sistemas informáticos.

Bienes Inmuebles, Infraestructura y Construcciones en Proceso

Se integra de la siguiente manera:

Concepto	2021	2020
Terrenos Centro Sur	\$ 667,767,961	\$ 667,072,032
Terrenos Pie de la Cuesta	73,119,873	73,119,873
Terrenos área protegida el Tángano	485,748,346	485,748,346
Construcciones en Proceso en Bienes de Domino Público	-	37,197,491
Subtotal	\$ 1,226,636,180	\$ 1,263,137,742

Estos importes son registrados a valor catastral 2021.

Bienes Muebles, Intangibles y Depreciaciones

Se disminuye el saldo en la cuenta de Bienes Muebles, ya que se realizó un ajuste en el registro de activos fijos según regla 8 LGCG, enviando al gasto los que tengan un monto menor de 70 UMAS, mismos que en su mayoría tienen una antigüedad mayor a 10 años, el mobiliario se encuentra en condiciones de uso. Se amortizó el saldo total de la cuenta de Intangibles debido a que el software ya se encuentra en desuso, la depreciación del mes de noviembre asciende a \$0.00 para el equipo de transporte que ya se terminó de depreciar y \$1,210.85 para mobiliario y equipo de administración.

Se integra de la siguiente manera:

Concepto	2021	2020
MOBILIARIO Y EQUIPO DE ADMINISTRACIÓN	\$ 169,019	\$ 169,019
VEHÍCULOS Y EQUIPO DE TRANSPORTE	\$ 385,309	\$ 385,309
Subtotal BIENES MUEBLES	\$ 554,328	\$ 554,328
SOFTWARE	-	-
Subtotal ACTIVOS INTANGIBLES	-	-
DEPRECIACIÓN ACUMULADA DE BIENES MUEBLES	(538,192)	(516,803)
Subtotal DEPRECIACIÓN, DETERIORO Y AMORTIZACIÓN ACUMULADA DE BIENES	(538,192)	(516,803)

NOTAS:

	Tasa de depreciación
Equipo de Cómputo	30%
Equipo de Transporte	25%

- **Estimaciones y Deterioros**
- 9. Al momento no se cuenta con cuentas incobrables, estimación de inventarios, deterioro de activos biológicos y de cualquier otro que aplique.
- **Otros Activos**
- 10. Solamente se cuentan con los activos anteriormente mencionados.

Pasivo

1. Por el momento no se cuenta con pasivos a largo plazo, el saldo que se ve reflejado en nuestros Estados Financieros, consideran los impuestos que se tienen por pagar.
2. Por el momento no se cuenta con Fondos de Bienes de Terceros en Administración y/o en Garantía a corto y largo plazo, significativas que les afecten o pudieran afectarles financieramente.
3. Por el momento no se cuenta con pasivos diferidos y otros.

Este género se compone de dos grupos, el Pasivo Circulante y el Pasivo No Circulante, en éstos inciden pasivos derivados de operaciones por servicios personales, cuentas por pagar por operaciones presupuestarias devengadas y contabilizadas al 31 de diciembre del ejercicio correspondiente; pasivos por obligaciones laborales, a continuación se presenta la integración del pasivo pendiente de pagar:

FIDEICOMISO PROMOTOR DE PROYECTOS ECONÓMICOS Y DE BIENESTAR SOCIAL "QRONOS"
NOTAS A LOS ESTADOS FINANCIEROS
AL 31 DE DICIEMBRE DE 2021 Y 2020
(Cifras expresadas en pesos)



• **Pasivo Circulante**

Destacan entre las principales partidas del Pasivo Circulante las siguientes:

Concepto	2021	2020
Cuentas por Pagar a Corto Plazo	\$ 262,541	\$ 54,301
Suma de Pasivo	\$ 262,541	\$ 54,301

• **Cuentas por Pagar a Corto Plazo 90 días**

Concepto	2021	2020
PROVEEDORES POR PAGAR A CORTO PLAZO		\$ -
FONACOT	\$ 1,741	\$ 1,361
AURIO DISEÑO Y CONSTRUCCIONES, S.A. DE C.V.	\$ -	\$ -
	\$ 1,741	\$ 1,361
RETENCIONES Y CONTRIBUCIONES POR PAGAR A CORTO PLAZO		
Retenciones ISR sueldos y salarios	\$ 145,702	\$ 220,850
Retenciones ISR asimilados a sueldos y salarios	\$ 4,131	\$ -
Retenciones ISR Honorarios	\$ 2,590	\$ 3,885
Impuesto sobre nóminas por pagar	\$ -	\$ 15,003
Retenciones 5 al millar	\$ -	\$ 1
IMSS	\$ 108,378	\$ 77,934
	\$ 260,801	\$ 317,672
Suma Pasivo Circulante	\$ 262,541	\$ 319,033

NOTA: El pasivo de retenciones no se ve reflejado en el presupuesto devengado y no pagado, toda vez que ya se descontó del presupuesto al realizar la nómina y sólo queda como una provisión contable, debido a que no se pueden pagar los impuestos antes de que termine el mes en que se está obligado a enterar, el pasivo devengado y no pagado que se refleja en el Estado Analítico del Ejercicio del Presupuesto de Egresos es el correspondiente a las retenciones y se cuenta con presupuesto para pagarlos en los primeros 15 días del mes siguiente.

Servicios Personales por Pagar a Corto Plazo

Por el momento no se cuenta con Servicios Personales por Pagar a Corto Plazo

Retenciones por Pagar a Corto Plazo

Las retenciones por pagar a corto plazo son las que se integraron anteriormente y son las únicas cuentas que integran nuestro pasivo.

Ingresos por Clasificar a Corto Plazo

Por el momento no se cuenta con ingresos por clasificar a corto plazo

Proveedores por Pagar a Corto Plazo

Por el momento no se cuenta con adeudos con proveedores.

• **Pasivo No Circulante**

Por el momento no se cuenta con Pasivo No Circulante.

II) **NOTAS AL ESTADO DE ACTIVIDADES**

Ingresos de Gestión

- De los rubros de impuestos, contribuciones de mejoras, derechos, productos, aprovechamientos, participaciones y aportaciones, y transferencias, subsidios, otras ayudas y asignaciones, se informarán los montos totales de cada clase (tercer nivel del Clasificador por Rubro de Ingresos), así como de cualquier característica significativa.
- Se informará, de manera agrupada, el tipo, monto y naturaleza de la cuenta de otros ingresos, asimismo se informará de sus características significativas.

Concepto	2021	2020
Impuestos	\$ -	\$ -
Cuotas y Aportaciones de Seguridad Social	\$ -	\$ -
Contribuciones de Mejoras	\$ -	\$ -
Derechos	\$ -	\$ -
Productos	\$ 805,709	\$ 1,938,483
Aprovechamientos	\$ -	\$ -
Ingresos por Venta de Bienes, Prestación de Servicios y Otros Ingresos	\$ 25,047,380	\$ 17,572,164
Participaciones, Aportaciones, Convenios, Incentivos Derivados de la Colaboración Fiscal y Fondos Distintos de Aportaciones	\$ -	\$ -
Transferencias, Asignaciones, Subsidios y Subvenciones, y Pensiones y Jubilaciones	\$ -	\$ -
Ingresos Derivados de Financiamientos	\$ -	\$ -
Ingresos por Venta de Bienes, Prestación de Servicios y Otros Ingresos (Reembolsos y Reintegros).	\$ -	\$ -
Suma	\$ 25,853,089	\$ 19,510,647

Productos: Se refiere a los intereses ganados en inversiones durante el periodo Enero-diciembre 2021.

Ingresos por Venta de Bienes, Prestación de Servicios y Otros Ingresos: Son los reembolsos y reintegros entregados al Fideicomiso, así como los depósitos realizados por el Poder Judicial para la obra del Edificio de Gestión durante el periodo Enero-diciembre 2021.

NOTA: Cabe señalar que los montos por estos conceptos no se registraron en el Presupuesto de Ingresos y Egresos Aprobado, debido a que en el caso de los intereses se registran de manera mensual como ampliación al presupuesto y de igual manera los Ingresos realizados por el Poder Judicial se registran como ampliación una vez que se tiene la estimación de obra, dichas ampliaciones realizadas, se darán a conocer al Comité Técnico del Fideicomiso en la primera sesión ordinaria del 2021.

FIDEICOMISO PROMOTOR DE PROYECTOS ECONÓMICOS Y DE BIENESTAR SOCIAL "QRONOS"
NOTAS A LOS ESTADOS FINANCIEROS
AL 31 DE DICIEMBRE DE 2021 Y 2020
(Cifras expresadas en pesos)



Gastos y Otras Pérdidas:

- Explicar aquellas cuentas de gastos de funcionamiento, transferencias, subsidios y otras ayudas, participaciones y aportaciones, otros gastos y pérdidas extraordinarias, así como los ingresos y gastos extraordinarios, que en lo individual representen el 10% o más del total de los gastos.

Concepto	2021	2020
Servicios Personales	\$ 5,029,488	\$ 4,899,904
Materiales y Suministros	\$ 149,611	\$ 110,980
Servicios Generales	\$ 816,450	\$ 817,564
Transferencias, Asignaciones, Subsidios y Otras Ayudas	\$ 74,328	\$ 49,893
Bienes Muebles, Inmuebles e Intangibles	\$ -	\$ -
Otros Gastos	\$ 21,390	\$ 67,600
Inversión Pública	\$ 44,688,709	\$ 40,487
Suma	\$ 50,779,975	\$ 5,986,426

A su vez se presentan aquellos rubros que en forma individual representan el 10.0% o más del total de los gastos:

Concepto	2021	
Inversión no capitalizable en bienes de dominio público	\$ 44,688,709	88.00%

Los depósitos que se pueden realizar del Poder Judicial del Estado de Querétaro, son para obra pública y se encuentran etiquetados únicamente para el pago de obras realizadas para ésta entidad conforme a los acuerdos firmados en el convenio marco de colaboración celebrado con dicha institución cuyo objeto principal es conjuntar esfuerzos para el desarrollo y ejecución de las obras públicas y servicios relacionados con las mismas que solicite El Poder Judicial al Fideicomiso "QRONOS"

El importe ejercido para Inversión no capitalizable en bienes de dominio público por \$44,688,709.00, se destinó a cubrir el pago de obras ejecutadas por del Fideicomiso.

III) NOTAS AL ESTADO DE VARIACIÓN EN LA HACIENDA PÚBLICA

- Se informará de manera agrupada, acerca de las modificaciones al patrimonio contribuido por tipo, naturaleza y monto.
El patrimonio del Fideicomiso Promotor de Proyectos Económicos y de Bienestar Social "Qronos" se integra por las aportaciones de bienes de cualquier tipo que realice el Poder Ejecutivo del Estado de Querétaro y en general, las dependencias de la Administración Pública Estatal, por los recursos provenientes de las operaciones del Fideicomiso, los rendimientos que se obtengan de las inversiones que forman parte del Fideicomiso y cualesquiera otras aportaciones, bienes muebles e inmuebles, que por cualquier título legal adquiera el Fideicomiso, así como los remanentes obtenidos en cada uno de los ejercicios.
El importe de las revaluaciones se registran a valor catastral, siendo el incremento en el patrimonio por éste concepto durante el ejercicio 2019 por \$196,794,186.62, durante el ejercicio 2020 por \$134,639,006.43 y durante el ejercicio 2021 por \$695,929.00.
- Se informará de manera agrupada, acerca del monto y procedencia de los recursos que modifican al patrimonio generado.
En la cuenta de Rectificaciones de Resultados de Ejercicios Anteriores se cuenta con un saldo de -\$10,847.00, éste movimiento se realizó durante el ejercicio 2018 para registrar movimientos que afectan el patrimonio del ejercicio 2017, siendo éstos el registro de un depósito a nuestra cuenta que se se realizó en diciembre de 2017 por concepto de un reintegro por volúmenes excedentes realizados durante las estimaciones 2017 y se devolvió al Poder judicial en 2018 al momento que nos asignaron la cuenta para su reintegro (El dinero procedía del Poder Judicial) y la devolución de un fondo revolvente.

IV) NOTAS AL ESTADO DE FLUJOS DE EFECTIVO

Efectivo y equivalentes

- El análisis de los saldos inicial y final que figuran en la última parte del Estado de Flujo de Efectivo en la cuenta de efectivo y equivalentes es como sigue:

Concepto	2021	2020
Fondo fijo de caja	\$ -	\$ -
Banco Mercantil del Norte Cta. 0560876431	\$ 785	\$ 6,956
Banco Mercantil del Norte Contrato 0501306119	\$ -	\$ -
Banco del Bajío S.A. Cta.0221061320201	\$ 1,296,915	\$ 718,553
Banco del Bajío S.A. Cta.0227460930201	\$ 11,915	\$ 74,170
Banco del Bajío S.A. Cta.0231564820201	\$ 102,705	\$ 102,699
Banco del Bajío S.A. Inversiones Cta.0227460930201	\$ 998,048	\$ 2,371,008
Banco del Bajío S.A. Inversiones Cta.0231564820201	\$ 23,783,787	\$ 38,999,676
Deudores diversos por cobrar a corto plazo	\$ 5,000	\$ 8,888,082
Total de Efectivo y Equivalentes	\$ 26,199,154	\$ 51,161,143

- Detallar las adquisiciones de bienes muebles e inmuebles con su monto global y, en su caso, el porcentaje de estas adquisiciones que fueron realizadas mediante subsidios de capital del sector central. Adicionalmente, revelar el importe de los pagos que durante el periodo se hicieron por la compra de los elementos citados.
Durante el periodo Enero-Diciembre 2021, no se realizaron adquisiciones de bienes muebles e inmuebles en el Fideicomiso.

FIDEICOMISO PROMOTOR DE PROYECTOS ECONÓMICOS Y DE BIENESTAR SOCIAL "QRONOS"
NOTAS A LOS ESTADOS FINANCIEROS
AL 31 DE DICIEMBRE DE 2021 Y 2020
 (Cifras expresadas en pesos)



3. Conciliación de los Flujos de Efectivo Netos de las Actividades de Operación y la cuenta de Ahorro/Desahorro antes de Rubros Extraordinarios,

	2021	2020
Ahorro/Desahorro antes de rubros Extraordinarios	24,926,886	13,524,221.00
Movimientos de partidas (o rubros) que no afectan al efectivo.	-	-
Depreciación	21,389	67,600
Amortización	-	-
Incrementos al pasivo circulante	56,492	264,732
Derechos a recibir efectivo y equivalente	16,583,849	17,638,426
Derechos a Recibir Bienes o Servicios	8,888,082	5,661,507
Incremento en cuentas por cobrar	-	-
Partidas extraordinarias	-	-
Flujo Neto de Efectivo	509,942	37,156,486

Nota: No se registran rubros extraordinarios en el ingreso, ni ingresos devengados v pagados de ejercicios anteriores, ni diferencia entre el ingreso devengado v el pagado.

V) CONCILIACIÓN ENTRE LOS INGRESOS PRESUPUESTARIOS Y CONTABLES, ASÍ COMO ENTRE LOS EGRESOS PRESUPUESTARIOS Y LOS GASTOS CONTABLES

La conciliación se presentará atendiendo a lo dispuesto por el Acuerdo por el que se emite el formato de conciliación entre los ingresos presupuestarios y contables, así como entre los egresos presupuestarios y los gastos contables.

FIDEICOMISO PROMOTOR DE PROYECTOS ECONÓMICOS Y DE BIENESTAR SOCIAL QRONOS		
Conciliación entre los Ingresos Presupuestarios y Contables		
Correspondiente del 1 de Enero al 31 de Diciembre de 2021		
(Cifras en pesos)		
1. Ingresos Presupuestarios		25,814,399
2. Más ingresos contables no presupuestarios		38,690
2.1 Ingresos Financieros	0	
2.2 Incremento por Variación de Inventarios		
2.3 Disminución del exceso de estimaciones por pérdida o deterioro u obsolescencia	0	
2.4 Disminución del exceso de provisiones	0	
2.5 Otros ingresos y beneficios varios	38,690	
2.6 Otros ingresos contables no presupuestarios	0	
		0
3. Menos ingresos presupuestarios no contables		
3.1 Aprovechamientos Patrimoniales	0	
3.2 Ingresos derivados de financiamientos	0	
3.3 Otros Ingresos presupuestarios no contables	0	
4. Ingresos Contables (4 = 1 + 2 - 3)		25,853,089

FIDEICOMISO PROMOTOR DE PROYECTOS ECONÓMICOS Y DE BIENESTAR SOCIAL "QRONOS"
 NOTAS A LOS ESTADOS FINANCIEROS
 AL 31 DE DICIEMBRE DE 2021 Y 2020
 (Cifras expresadas en pesos)



FIDEICOMISO PROMOTOR DE PROYECTOS ECONÓMICOS Y DE BIENESTAR SOCIAL QRONOS
Conciliación entre los Egresos Presupuestarios y los Gastos Contables
 Correspondiente del 1 de Enero al 31 de Diciembre de 2021

1. Total de egresos presupuestarios		41,870,503
2. Menos egresos presupuestarios no contables		35,800,627
2.1 Materias Primas y Materiales de Producción y Comercialización	0	
2.2 Materiales y Suministros	0	
2.3 Mobiliario y Equipo de Administración	0	
2.4 Mobiliario y Equipo Educativo y Recreativo	0	
2.5 Equipo e Instrumental Médico y de Laboratorio	0	
2.6 Vehículos y Equipo de Transporte	0	
2.7 Equipo de Defensa y Seguridad	0	
2.8 Maquinaria, Otros Equipos y Herramientas	0	
2.9 Activos Biológicos	0	
2.10 Bienes Inmuebles	0	
2.11 Activos Intangibles	0	
2.12 Obra Pública en Bienes de Dominio Público	35,800,627	
2.13 Obra Pública en Bienes Propios	0	
2.14 Acciones y Participaciones de Capital	0	
2.15 Compra de Títulos y Valores	0	
2.16 Concesión de Préstamos	0	
2.17 Inversiones en Fideicomisos, Mandatos y Otros Análogos		
2.18 Provisiones para Contingencias y Otras Erogaciones Especiales		
2.19 Amortización de la Deuda Pública		
2.20 Adeudos de Ejercicios Fiscales Anteriores (ADEFAS)		
2.21 Otros Egresos Presupuestales No Contables	0	
3. Más Gastos Contables No Presupuestarios		44,710,099
3.1 Estimaciones, Depreciaciones, Deterioros, Obsolescencia y Amortizaciones	21,389	
3.2 Provisiones	0	
3.3 Disminución de inventarios	0	
3.4 Aumento por insuficiencia de estimaciones por pérdida o deterioro u obsolescencia	0	
3.5 Aumento por insuficiencia de provisiones	0	
3.6 Otros Gastos	2	
3.7 Otros Gastos Contables No Presupuestales	44,688,709	
4. Total de Gasto Contable		50,779,975

b) NOTAS DE MEMORIA (CUENTAS DE ORDEN)

Las cuentas de orden se utilizan para registrar movimientos de valores que no afecten o modifiquen el balance del ente contable, sin embargo, su incorporación en libros es necesaria con fines de recordatorio contable, de control y en general sobre los aspectos administrativos, o bien, para consignar sus derechos o responsabilidades contingentes que puedan, o no, presentarse en el futuro.

Nat.	Cuenta	Nombre de la cuenta	SALDO ANTERIOR		MOVIMIENTOS		SALDO ACTUAL	
			DEUDOR	ACREEDOR	DEUDOR	ACREEDOR	DEUDOR	ACREEDOR
D	8110	LEY DE INGRESOS ESTIMADA	0.00	0.00	0.00	0.00	0.00	0.00
A	8120	LEY DE INGRESOS POR EJECUTAR	0.00	0.00	25,814,398.53	25,814,398.53	0.00	0.00
D	8130	MODIFICACIONES A LA LEY DE INGRESOS ESTIMADA	0.00	0.00	25,814,398.53	0.00	25,814,398.53	0.00
A	8140	LEY DE INGRESOS DEVENGADA	0.00	0.00	25,814,398.53	25,814,398.53	0.00	0.00
A	8150	LEY DE INGRESOS RECAUDADA	0.00	0.00	0.00	25,814,398.53	0.00	25,814,398.53
A	8210	PRESUPUESTO DE EGRESOS APROBADO	0.00	0.00	0.00	6,242,400.00	0.00	6,242,400.00
D	8220	PRESUPUESTO DE EGRESOS POR EJERCER	0.00	0.00	51,299,359.09	42,839,763.60	8,459,595.49	0.00
A	8230	MODIFICACIONES AL PRESUPUESTO DE EGRESOS APROBADO	0.00	0.00	665482.56	45,056,959.09	0.00	44,391,476.53
D	8240	PRESUPUESTO DE EGRESOS COMPROMETIDO	0.00	0.00	42,174,281.04	41,870,503.03	303,778.01	0.00
D	8250	PRESUPUESTO DE EGRESOS DEVENGADO	0.00	0.00	41,870,503.03	41,870,503.03	0.00	0.00
D	8260	PRESUPUESTO DE EGRESOS EJERCIDO	0.00	0.00	41,870,503.03	41,870,503.03	0.00	0.00
D	8270	PRESUPUESTO DE EGRESOS PAGADO	0.00	0.00	41,870,503.03	0.00	41,870,503.03	0.00

c) NOTAS DE GESTIÓN ADMINISTRATIVA

1. Introducción

El Fideicomiso Promotor de Proyectos Económicos y de Bienestar Social Qronos, es una Entidad Paraestatal del Gobierno del Estado de Querétaro, creada el 11 de noviembre de 1993, para ayudar a impulsar los programas que se generen para el desarrollo del Estado de Querétaro.

2. Panorama Económico y Financiero

El Fideicomiso, opera principalmente con recursos provenientes del Gobierno Estatal, sin embargo cuenta con una inversión en papel gubernamental que genera intereses a corto plazo y se consideran como ingresos propios, los cuales previa autorización del comité técnico se pueden utilizar para la ejecución de planes, programas y proyectos para el desarrollo integral del estado.

FIDEICOMISO PROMOTOR DE PROYECTOS ECONÓMICOS Y DE BIENESTAR SOCIAL "QRONOS"
NOTAS A LOS ESTADOS FINANCIEROS
AL 31 DE DICIEMBRE DE 2021 Y 2020
(Cifras expresadas en pesos)



3. Autorización e Historia

Se informará sobre:

- a) El 11 de noviembre del año 1993 el Poder Ejecutivo del Estado de Querétaro autorizó la constitución de un Fideicomiso Público que se denominará "Fideicomiso Promotor de Proyectos Económicos y de Bienestar Social QroNos".
El 18 de noviembre del año 1993, el Fideicomiso se formalizó mediante la celebración del contrato respectivo, protocolizado ante notario público y en donde se establece que son partes del Fideicomiso:
I.-Fideicomitentes el Poder Ejecutivo del Estado de Querétaro, a través del Fideicomitente Único y como adherentes las personas físicas ó morales que participen en el Fideicomiso, previa autorización del Comité Técnico y de Distribución de Fondos, en la proporción y condiciones que se convenga, y que al efecto suscriban con la Fiduciaria el convenio de adhesión correspondiente.
II.-Fiduciaria, Banco Mercantil del Norte, S.A.
III.-Fideicomisarios, el Poder Ejecutivo del Estado de Querétaro, los Fideicomitentes adherentes en la proporción y condiciones que se convenga y las personas físicas o morales que designe con tal carácter el Comité Técnico y de Distribución de Fondos.
IV.-Coparticipantes, las personas físicas o morales que a través del Comité Técnico entreguen a título gratuito aportaciones para incrementar el patrimonio del Fideicomiso.
- b) Principales cambios en su estructura.
No existen cambios representativos en la estructura del Fideicomiso.

4. Organización y Objeto Social

Se informará sobre:

- a) Objeto social.El Fideicomiso tiene por objeto: promover, apoyar, gestionar y coordinar ante los particulares y las autoridades competentes la ejecución de planes, programas y proyectos para el desarrollo integral del Estado, incluyendo sus aspectos sociales, asistenciales, económicos, técnicos, administrativos, programáticos y financieros; así como las acciones, obras y servicios que propicien el aprovechamiento de los recursos, áreas y sectores económicos en la Entidad.
La Oficialía Mayor del Poder Ejecutivo del Estado de Querétaro es la dependencia coordinadora de sector del Fideicomiso Promotor de Proyectos Económicos y de Bienestar Social "QroNos". Lo anterior, de conformidad con el acuerdo publicado el 22 de octubre de 2010 en el Periódico Oficial La Sombra de Arteaga, por medio del cual sustituyó a la Secretaría de Desarrollo Sustentable como dependencia coordinadora.
- b) Principal actividad. promover, apoyar, gestionar y coordinar ante los particulares y las autoridades competentes la ejecución de planes, programas y proyectos para el desarrollo integral del Estado.
- c) Ejercicio fiscal 2021. No hay información representativa en éste rubro.
- d) Régimen jurídico. Persona Moral Con Fines No Lucrativos
- e) Consideraciones fiscales del ente: revelar el tipo de contribuciones que esté obligado a pagar o retener. Entero de retenciones mensuales de ISR por Sueldos y Salarios, entero de retenciones mensuales de ISR por Servicios Profesionales y declaración informativa anual de pagos y retenciones del ISR.
- f) Estructura organizacional básica. Está formada por: Director general, Director Administrativo, dos Jefes de Unidad, un Supervisor, una Secretaria y fuera de la estructura se cuenta con un Analista Jurídico como apoyo en las situaciones legales.
- g) Nada que manifestar

5. Bases de Preparación de los Estados Financieros y Políticas de contabilidad significativas

Se informará sobre:

- a) Se a observado el cumplimiento Manual de contabilidad y de acuerdo a las políticas de contabilidad emitidas por la Secretaría de Planeación y Finanzas del Poder Ejecutivo del Estado de Querétaro.
- b) Postulados básicos de la contabilidad gubernamental.
- c) Se cumplen los Postulados básicos de la contabilidad gubernamental.
- d) Los Estados Financieros se encuentran expresados en moneda nacional y han sido elaborados de conforme a las normas, criterios y principios técnicos emitidos por la CONAC y las disposiciones legales aplicables, obedeciendo a las mejores prácticas contables, sujetas a criterios de utilidad, confiabilidad, relevancia, comprensibilidad y de comparación, así como a otros atributos asociados a cada uno de ellos, como oportunidad, veracidad, representatividad, objetividad, suficiencia e importancia relativa, con el fin de alcanzar la modernización y armonización que la Ley General de Contabilidad Gubernamental Determina.
- e) Para las entidades que por primera vez estén implementando la base devengado de acuerdo a la Ley de Contabilidad, deberán:
- Revelar las nuevas políticas de reconocimiento;
 - Su plan de implementación;
 - Revelar los cambios en las políticas, la clasificación y medición de las mismas, así como su impacto en la información financiera, y
 - Presentar los últimos estados financieros con la normatividad anteriormente utilizada con las nuevas políticas para fines de comparación en la transición a la base devengado.

FIDEICOMISO PROMOTOR DE PROYECTOS ECONÓMICOS Y DE BIENESTAR SOCIAL "QRONOS"
NOTAS A LOS ESTADOS FINANCIEROS
AL 31 DE DICIEMBRE DE 2021 Y 2020
(Cifras expresadas en pesos)



6. Políticas de Contabilidad Significativas

Se informará sobre:

- a) Los terrenos ubicados en la zona centro sur al igual que los ubicados en la zona de pie de la cuesta y los correspondientes a la zona de la preservación ecológica de El Tángano, se actualizan cada año a valor catastral.
- b) El Fideicomiso no cuenta con operaciones en el extranjero.
- c) El Fideicomiso no cuenta con acciones de Compañías subsidiarias no consolidadas y asociadas.
- d) El Fideicomiso no cuenta sistema de almacén, valuación de inventarios y costo de lo vendido.
- e) Los empleados cuentan con sueldo base más prestaciones económicas tales como, premio de puntualidad, asistencia, despensa y quinquenios.
- f) Las provisiones se cearon básicamente para poder solventar algunas prestaciones económicas tales como prima vacacional y aguinaldo.
- g) No se cuenta con reservas de patrimonio.
- h) En caso de errores, no se modifican periodos anteriores, se realizan pólizas de ajustes.
- i) Las reclasificaciones se realizan en el período en que se detectan.
- j) Nada que manifestar en la Depuración y cancelación de saldos.

7. Posición en Moneda Extranjera y Protección por Riesgo Cambiario

Se informará sobre:

- a) No se cuenta con Activos en moneda extranjera.
- b) No se cuenta con Pasivos en moneda extranjera.
- c) Nada que manifestar en lo referente a la Posición en moneda extranjera.
- d) Nada que manifestar en lo referente al Tipo de cambio.
- e) Nada que manifestar en lo referente a la Equivalencia en moneda nacional.

Lo anterior, por cada tipo de moneda extranjera que se encuentre en los rubros de activo y pasivo.

Adicionalmente, se informará sobre los métodos de protección de riesgo por variaciones en el tipo de cambio.

8. Reporte Analítico del Activo

Debe mostrar la siguiente información:

- a) Los porcentajes de depreciación que se aplicaron en éste ejercicio son los siguientes:
Equipo de transporte 25%
Equipo de cómputo 30%
- b) Nada que manifestar en lo referente a los Cambios en el porcentaje de depreciación o valor residual de los activos
- c) Nada que manifestar en lo referente a los Importe de los gastos capitalizados en el ejercicio, tanto financieros como de investigación y desarrollo.
- d) Nada que manifestar en lo referente a los Riesgos por tipo de cambio o tipo de interés de las inversiones financieras
- e) Nada que manifestar en lo referente al Valor activado en el ejercicio de los bienes construidos por la entidad
- f) Nada que manifestar en lo referente a las Otras circunstancias de carácter significativo que afecten el activo, tales como bienes en garantía, señalados en embargos, litigios, etc.
- g) Nada que manifestar en lo referente al Desmantelamiento de Activos, procedimientos, implicaciones, efectos contables
- h) Nada que manifestar en lo referente a la Administración de activos.

Adicionalmente, se deben incluir las explicaciones de las principales variaciones en el activo, en cuadros comparativos como sigue:

- a) Las inversiones se registran a valor de mercado y se realizan en instituciones financieras por los recursos disponibles que se invierten en instrumentos de deuda calificadas como de bajo riesgo, en papel gubernamental a una tasa de 7,192% y el recurso cuenta con disponibilidad inmediata, se autorizó el poder invertir el saldo de bancos en la segunda sesión de comité técnico del año 2016. Estos intereses generados se registran de manera mensual y se utilizan para generar obra o en su caso para gasto corriente previa autorización del comité técnico.
- b) Nada que manifestar en lo referente al Patrimonio de Organismos descentralizados de Control Presupuestario Indirecto.
- c) Nada que manifestar en lo referente a las Inversiones en empresas de participación mayoritaria.
- d) Nada que manifestar en lo referente a las Inversiones en empresas de participación minoritaria.
- e) Nada que manifestar en lo referente al Patrimonio de organismos descentralizados de control presupuestario directo, según corresponda.

9. Fideicomisos, Mandatos y Análogos

Se deberá informar:

- a) El Fideicomiso QroNos, no tiene relación alguna con otro Fideicomiso y ningún Contrato Análogo o Mandato.

10. Reporte de la Recaudación

- a) El Fideicomiso QroNos, por el momento no tiene recaudación propia.
- b) Nada que manifestar en lo referente a la Proyección de la recaudación e ingresos en el mediano plazo

11. Información sobre la Deuda y el Reporte Analítico de la Deuda

- a) Hasta ésta fecha, no se tiene contratada deuda de ningún tipo por el Fideicomiso QroNos.

12. Calificaciones otorgadas

Hasta ésta fecha, no se tiene contratada deuda de ningún tipo por el Fideicomiso QroNos.

FIDEICOMISO PROMOTOR DE PROYECTOS ECONÓMICOS Y DE BIENESTAR SOCIAL "QRONOS"
NOTAS A LOS ESTADOS FINANCIEROS
AL 31 DE DICIEMBRE DE 2021 Y 2020
(Cifras expresadas en pesos)



13. Proceso de Mejora

Se informará de:

- a) Observación y apego estricto al presupuesto.
- b) Planeación financiera procurando un ahorro en cada una de las partidas presupuestales.

14. Información por Segmentos

Durante éste período no se presenta información financiera de manera segmentada.

15. Eventos Posteriores al Cierre

Se incrementa el sado del Activo No Circulante en el renglón de Bienes Inmuebles, Infraestructura y Construcción en Proceso, debido a que se están capitalizando las obras que realiza el Fideicomiso a la fecha, por lo que se acumularán en la cuenta de Construcción en Proceso en tanto no se haga entrega de la obra.

16. Partes Relacionadas

No existen partes relacionadas que pudieran ejercer influencia significativa sobre la toma de decisiones financieras y operativas.

17. Responsabilidad Sobre la Presentación Razonable de la Información Contable

La Información Contable deberá estar firmada en cada página de la misma e incluir al final la siguiente leyenda: "Bajo protesta de decir verdad declaramos que los Estados Financieros y sus notas, son razonablemente correctos y son responsabilidad del emisor". Lo anterior, no será aplicable para la información contable consolidada.

Cabe señalar que durante este ejercicio no se giraron cartas instrucción a la Fiduciaria.

A la fecha el fiduciario no ha emitido informe alguno al fideicomiso por lo cual el Comité Técnico no presenta observaciones sobre informes de la fiduciaria

Se cumplieron con las metas programadas en el anteproyecto del Programa Operativo Anual

Para el ejercicio 2016 el Fideicomiso no era sujeto de presentar la Cuenta Pública debido a que no estaba considerado como una entidad de la Administración Pública Paraestatal.

La política adoptada por este Fideicomiso durante el ejercicio 2021, es la descrita en el artículo 27 de la Ley General de Contabilidad Gubernamental.

"Bajo protesta de decir verdad declaramos que los Estados Financieros y sus notas, son razonablemente correctos y son responsabilidad del emisor".

L.A.E. Alejandro González Valle
Director General QRONOS

L.C.P. Gerardo Guerrero Ramírez
Director Administrativo

FIDEICOMISO PROMOTOR DE PROYECTOS ECONÓMICOS Y DE BIENESTAR SOCIAL QRONOS

Estado Analítico del Activo

Del 1 de Enero al 31 de Diciembre de 2021

(Pesos)

Concepto	Saldo Inicial 1	Cargos del Periodo 2	Abonos del Periodo 3	Saldo Final 4=(1+2-3)	Variación del Periodo (4-1)
ACTIVO					
Activo Circulante	51,161,143	113,653,388	138,615,377	26,199,154	-24,961,989
Efectivo y Equivalentes	902,377	67,813,123	67,303,181	1,412,319	509,942
Derechos a Recibir Efectivo o Equivalentes	41,370,684	35,630,108	52,213,957	24,786,835	-16,583,849
Derechos a Recibir Bienes o Servicios	8,888,082	10,210,157	19,098,239	0	-8,888,082
Inventarios	0	0	0	0	0
Almacenes	0	0	0	0	0
Estimación por Pérdida o Deterioro de Activos Circulantes	0	0	0	0	0
Otros Activos Circulantes	0	0	0	0	0
Activo No Circulante	1,263,175,267	55,594,795	92,117,746	1,226,652,316	-36,522,951
Inversiones Financieras a Largo Plazo	0	0	0	0	0
Derechos a Recibir Efectivo o Equivalentes a Largo Plazo	0	0	0	0	0
Bienes Inmuebles, Infraestructura y Construcciones en Proceso	1,263,137,742	55,594,795	92,096,357	1,226,636,180	-36,501,562
Bienes Muebles	554,328	0	0	554,328	0
Activos Intangibles	0	0	0	0	0
Depreciación, Deterioro y Amortización Acumulada de Bienes	-516,803	0	21,389	-538,192	-21,389
Activos Diferidos	0	0	0	0	0
Estimación por Pérdida o Deterioro de Activos no Circulantes	0	0	0	0	0
Otros Activos no Circulantes	0	0	0	0	0
TOTAL DEL ACTIVO	1,314,336,410	169,248,183	230,733,123	1,252,851,470	-61,484,940

Bajo protesta de decir verdad declaramos que los Estados Financieros y sus Notas son razonablemente correctos y responsabilidad del emisor

L.A.E. ALEJANDRO GONZÁLEZ VALLE
DIRECTOR GENERAL

L.C.P. GERARDO GUERRERO RAMÍREZ
DIRECTOR ADMINISTRATIVO

FIDEICOMISO PROMOTOR DE PROYECTOS ECONÓMICOS Y DE BIENESTAR SOCIAL GRONOS

Estado Analítico de la Deuda y Otros Pasivos

Del 1 de Enero al 31 de Diciembre de 2021

(Pesos)

Denominación de las Deudas	Moneda de Contratación	Institución o País Acreedor	Saldo Inicial del Periodo	Saldo Final del Periodo
DEUDA PÚBLICA				
Corto Plazo				
Deuda Interna			0	0
Instituciones de Crédito	Peso	México	0	0
Títulos y Valores	Peso	México	0	0
Arrendamientos Financieros	Peso	México	0	0
Deuda Externa			0	0
Organismos Financieros Internacionales	Peso	México	0	0
Deuda Bilateral	Peso	México	0	0
Títulos y Valores	Peso	México	0	0
Arrendamientos Financieros	Peso	México	0	0
Subtotal a Corto Plazo			0	0
Largo Plazo				
Deuda Interna			0	0
Instituciones de Crédito	Peso	México	0	0
Títulos y Valores	Peso	México	0	0
Arrendamientos Financieros	Peso	México	0	0
Deuda Externa			0	0
Organismos Financieros Internacionales	Peso	México	0	0
Deuda Bilateral	Peso	México	0	0
Títulos y Valores	Peso	México	0	0
Arrendamientos Financieros	Peso	México	0	0
Subtotal a Largo Plazo			0	0
Otros Pasivos	Peso	México	319,033	262,541
Total Deuda y Otros Pasivos			319,033	262,541

Bajo protesta de decir verdad declaramos que los Estados Financieros y sus Notas son razonablemente correctos y responsabilidad del emisor

L.A.E. ALEJANDRO GONZÁLEZ VALLE
DIRECTOR GENERAL

L.C.P. GERARDO GUERRERO RAMÍREZ
DIRECTOR ADMINISTRATIVO

FIDEICOMISO PROMOTOR DE PROYECTOS ECONÓMICOS Y DE BIENESTAR SOCIAL "QRONOS"
Relación de bienes muebles que componen el patrimonio
Al 31 de Diciembre de 2021.
(Cifras expresadas en pesos)

CÓDIGO	Descripción del Bien Mueble	Valor en Libros
QRONOS 002	Escritorio Ejecutivo 6 gavetas Paco Sobrino	7,000
QRONOS 011	Computadora Laptop VIO Sony serie 00043-167-000585	6,000
QRONOS 185	CP'u DELL Optiplex 3020 SFF C15-459 4G 500G W7P, KINGSTON 4G DIMM DRR3-1600	16,081
QRONOS 187	PC Escritorio marca HP ELITEDESK 800 G3 Proc Core i700-7700 16GB RAM	25,995
QRONOS 188	PC Escritorio marca HP ELITEDESK 800 G3 Proc Core i700-7700 16GB RAM	25,995
QRONOS 189	PC Escritorio marca HP ELITEDESK 800 G3 Proc Core i700-7700 16GB RAM	25,995
QRONOS 190	Impresora de Inyección de tinta Epson L-1300,5760 X 1440 DPI	13,519
QRONOS 191	Notebook Dell Inspiron 5570 Sistema Operativo Windows 10	16,218
QRONOS 192	Notebook Dell Inspiron 5570 Sistema Operativo Windows 10	16,218
QRONOS 193	HP 200 AiO 21.5" FHD Corei5-8250u, 1TB HDD, 4GB RAM, Windows 10 Pro, DVDRW, W	15,998
	TOTAL EQUIPO DE CÓMPUTO	169,019
	Auto Chevrolet Cruze con número de serie:	205,374
	Auto Chevrolet Aveo con número de serie:	179,935
	TOTAL EQUIPO DE TRANSPORTE	385,309
	TOTAL BIENES MUEBLES	554,328

Las notas a los estados financieros adjuntas son parte de este estado.

Bajo protesta de decir verdad declaramos que los Estados Financieros y sus Notas son razonablemente correctos y responsabilidad del emisor

L.A.E. ALEJANDRO GONZÁLEZ VALLE
Director General QRONOS


C.P. Gerardo Guerrero Ramírez
Director Administrativo

FIDEICOMISO PROMOTOR DE PROYECTOS ECONÓMICOS Y DE BIENESTAR SOCIAL "QRONOS"
Relación de bienes inmuebles que componen el patrimonio
Al 31 de Diciembre de 2021.
(Cifras expresadas en pesos)

Código	Descripción del Bien Inmueble	Superficie Terreno M2.	Valor en Libros
1.- Terrenos Urbanos			
Terrenos Centro Sur "QroNos" revaluados			
140100136030002	LOTE Q-2	62,074	434,520,310
140100136043007	LOTE Q-5-3	7,321	76,875,645
140100136030028	LOTE Q-9	535	3,747,310
140100136076005	LOTE QS-2 (corresponde a vialidad frente a COPARMEX)	5,396	19,966,717
140100136001007	LOTE Q-8	499	3,742,950
140100136077004	LOTE Fracción 3	34,842	128,915,030
		110,669	
Terrenos Donados por Gobierno del Estado			
140100121420027	Av. Pie de la Cuesta 140100121420027	4,076	19,157,106
140100121420993	Av. Pie de la Cuesta 140100121420993	2,710	12,738,034
140100121420992	Av. Pie de la Cuesta 140100121420992	5,626	26,441,871
140100131422996	Av. Pie de la Cuesta 140100121422996	2,423	14,782,862
		14,836	
Terrenos Preservación Ecológica El Tángano			
140100136009001	Lote CS-12-1A	13,745	14,895,064
140100136009996	Lote CS-14-1	143,700	139,414,784
140100136006010	Lote CS-15-Manz 15	5,021	16,066,304
140100136007002	Lote CS 22-Manz 26	98,554	315,372,192
		261,020	
Valor Total del Patrimonio Inmobiliario			1,226,636,179.52

Las notas a los estados financieros adjuntas son parte de este estado.

Bajo protesta de decir verdad declaramos que los Estados Financieros y sus Notas son razonablemente correctos y responsabilidad del emisor


L.A.E. ALEJANDRO GONZÁLEZ VALLE
Director General QRONOS


C.P. Gerardo Guerrero Ramírez
Director Administrativo


FIDEICOMISO PROMOTOR DE PROYECTOS ECONÓMICOS Y DE BIENESTAR SOCIAL, QroNos
RELACIÓN DE CUENTAS BANCARIAS PRODUCTIVAS ESPECÍFICAS
Al 31 de Diciembre de 2021.
(Cifras expresadas en pesos)

FONDO, PROGRAMA O CONVENIO	DATOS DE LA CUENTA BANCARIA		
	INSTITUCIÓN BANCARIA	NÚMERO DE CUENTA	TIPO DE CUENTA
NO APLICA			

Nota: No aplica, solo se presenta cuando se reciben recursos federales

Las notas a los estados financieros adjuntas son parte de este estado.

Bajo protesta de decir verdad declaramos que los Estados Financieros y sus Notas son razonablemente correctos y respon:



L.A.E. ALEJANDRO GONZÁLEZ VALLE
DIRECTOR GENERAL




C.P. GERARDO GUERRERO RAMÍREZ
DIRECTOR ADMINISTRATIVO

FIDEICOMISO PROMOTOR DE PROYECTOS ECONÓMICOS Y DE BIENESTAR SOCIAL QRONOS
Esquemas Bursátiles
Del 1 de enero al 31 de Diciembre de 2021 y 2020
(Cifras expresadas en pesos)

Denominación del Esquema	Sector del Emisor	Emisor	Por Tipo de Valor		Totales
			Acciones	Bonos	
NO APLICA					
NOTA: NO APLICA, NO SE CUENTA CON ESQUEMAS BURSÁTILES.					

Las notas a los estados financieros adjuntas son parte de este estado.
Bajo protesta de decir verdad declaramos que los Estados Financieros y sus Notas son razonablemente correctos y responsabilidad del emisor



L.A.E. ALEJANDRO GONZÁLEZ VALLE
DIRECTOR GENERAL




C.P. GERARDO GUERRERO RAMÍREZ
DIRECTOR ADMINISTRATIVO

FIDEICOMISO PROMOTOR DE PROYECTOS ECONÓMICOS Y DE BIENESTAR SOCIAL QRONOS
Coberturas Financieras
Del 1 de enero al 31 de Diciembre de 2021 y 2020
(Cifras expresadas en pesos)

Tipo de Cobertura	Concepto	Riesgo a Cubrir
NO APLICA		
NOTA: NO APLICA, NO SE CUENTA CON NINGUNA COBERTURA FINANCIERA.		

Las notas a los estados financieros adjuntas son parte de este estado.
Bajo protesta de decir verdad declaramos que los Estados Financieros y sus Notas son razonablemente correctos y responsabilidad del emisor



L.A.E. ALEJANDRO GONZALEZ VALLE
DIRECTOR GENERAL




C.P. GERARDO GUERRERO RAMÍREZ
DIRECTOR ADMINISTRATIVO

FIDEICOMISO PROMOTOR DE PROYECTOS ECONÓMICOS Y DE BIENESTAR SOCIAL QRONOS
Participación del Poder Ejecutivo del Estado en el Patrimonio del Ente Público
Del 1 de enero al 31 de diciembre de 2021 y 2020
(Cifras expresadas en pesos)

CONCEPTO	MONTO
Total del Patrimonio del Ente Público	1,252,588,929
% del Patrimonio del Ente Público que es propiedad del Poder Ejecutivo	100%

Las notas a los estados financieros adjuntas son parte de este estado.

Bajo protesta de decir verdad declaramos que los Estados Financieros y sus Notas son razonablemente correctos y responsabilidad del emisor



L.A.E. ALEJANDRO GONZÁLEZ VALLE
DIRECTOR GENERAL



C.P. GERARDO GUERRERO RAMÍREZ
DIRECTOR ADMINISTRATIVO

**FIDEICOMISO PROMOTOR DE PROYECTOS
ECONÓMICOS Y DE BIENESTAR SOCIAL QRONOS**

DICTAMEN PRESUPUESTAL

EJERCICIO 2021

FIDEICOMISO PROMOTOR DE PROYECTOS

ECONÓMICOS Y DE BIENESTRA SOCIAL QRONOS

ESTADOS DE INFORMACIÓN PRESUPUESTARIA

EJERCICIO 2021

ÍNDICE

Contenido:

Informe de Auditoría Independiente.

Estado Analítico de Ingresos.

Estado Analítico del Ejercicio del Presupuesto de Egresos en Clasificación por objeto del gasto (capítulo y concepto).

Estado Analítico del Ejercicio del Presupuesto de Egresos en Clasificación Económica (por tipo de gasto).

Estado Analítico del Ejercicio del Presupuesto de Egresos por clasificación administrativa (por unidad administrativa).

Estado Analítico del Ejercicio del Presupuesto de Egresos en Clasificación Funcional (finalidad y función).

Endeudamiento Neto

Intereses de la deuda

Información programática con la siguiente desagregación:

Gasto por categoría programática.
Programas y proyectos de inversión
Indicadores de resultados

Indicadores de postura fiscal

**INFORME DE LOS AUDITORES INDEPENDIENTES
AL H. CONSEJO TÉCNICO DEL FIDEICOMISO PROMOTOR
DE PROYECTOS ECONÓMICOS Y DE BIENESTAR SOCIAL QRONOS**

Opinión

Hemos auditado los Estados e información Financiera Presupuestaria adjuntos del **Fideicomiso Promotor de Proyectos Económicos y de Bienestar Social (QRONOS) (El Fideicomiso)**, correspondientes al ejercicio del 1 de enero al 31 de diciembre de 2021, que comprenden el Estado analítico de ingresos; el Estado analítico del Ejercicio del Presupuesto de Egresos con las siguientes clasificaciones: Estado Analítico del Ejercicio del Presupuesto de Egresos por Objeto del Gasto (Capítulo y Concepto); Estado Analítico del Ejercicio del Presupuesto de Egresos Económica (por Tipo de Gasto); Estado Analítico del Ejercicio del Presupuesto de Egresos Administrativa (Por unidad administrativa); Estado Analítico del Ejercicio del Presupuesto de Egresos Funcional (Finalidad y Función); Endeudamiento Neto; Intereses de la Deuda y la Información programática con la siguiente desagregación: Gasto por categoría programática; Programas y proyectos de inversión; Indicadores de resultados e Indicadores de Postura Fiscal y otra información explicativa, respecto al cumplimiento con las disposiciones establecidas en la Ley General de Contabilidad Gubernamental, Ley para el Manejo de los Recursos Públicos del Estado de Querétaro, así como la normativa emitida por el Consejo Nacional de Armonización Contable (CONAC), en cuanto al registro y preparación de dichos estados e información financiera presupuestaria.

En nuestra opinión, los estados e información financiera presupuestaria adjuntos del **Fideicomiso Promotor de Proyectos Económicos y de Bienestar Social (QRONOS)** mencionados en el párrafo anterior correspondientes al periodo comprendido del 1 de enero al 31 de diciembre de 2021, han sido preparados en todos los aspectos materiales, de conformidad con las disposiciones en materia de información financiera y presupuestal establecidas en la Ley General de Contabilidad Gubernamental, las disposiciones emitidas por el Consejo Nacional de Armonización Contable (CONAC) y la Ley para el Manejo de los Recursos Públicos del Estado de Querétaro.

Fundamento de la Opinión

Hemos llevado a cabo nuestra auditoria de conformidad con las Normas Internacionales de Auditoria. Nuestras responsabilidades, de acuerdo con estas normas, se describen con más detalle en la sección "Responsabilidades del auditor para la auditoria de los estados e información presupuestaria" de nuestro informe. Somos independientes del **Fideicomiso Promotor de Proyectos Económicos y de Bienestar Social (QRONOS)** de conformidad con el Código de Ética Profesional del Instituto Mexicano de Contadores Públicos A.C. junto con los requerimientos de ética que son aplicables a nuestras auditorias de los estados financieros presupuestarios en México, y hemos cumplido con las demás responsabilidades de ética de conformidad con esos requerimientos y con el Código de Ética Profesional. Consideramos que la evidencia de auditoría que hemos obtenido proporciona una base suficiente y adecuada para fundamentar nuestra de opinión.

Párrafo de Énfasis

Base de preparación contable y utilización de este informe:

Los estados e información financiera presupuestaria adjuntos, fueron preparados para cumplir con los requerimientos normativos gubernamentales a que está sujeta la entidad y para ser integrados a la cuenta pública de 2021, consecuentemente, estos pueden no ser apropiados para otra entidad. Nuestra opinión no se modifica por esta cuestión.

Otras cuestiones

La administración del **Fideicomiso Promotor de Proyectos Económicos y de Bienestar Social (QRONOS)**, ha preparado un juego de estados financieros al 31 de diciembre de 2021 de conformidad con las disposiciones en materia de información financiera que están establecidas en la Ley General de Contabilidad Gubernamental, sobre los cuales emitimos una opinión con salvedad de fecha 5 de enero de 2022, de conformidad con las Normas Internacionales de Auditoria.

Responsabilidades de la administración y de los encargados del gobierno del Fideicomiso en relación con los estados presupuestarios

La administración es responsable de la preparación de los estados e información presupuestaria adjuntos de conformidad con las disposiciones establecidas en la

Ley General de Contabilidad Gubernamental, Ley para el Manejo de los Recursos Públicos del Estado de Querétaro, así como la normatividad emitida por el Consejo Nacional de Armonización Contable (CONAC), en cuanto al registro y preparación de dichos estados e información presupuestaria, y del control interno que la administración considero necesario para permitir la preparación de los estados e información financiera presupuestaria libre de incorrección material debida a fraude o error.

Los encargados del **Fideicomiso Promotor de Proyectos Económicos y de Bienestar Social (QRONOS)** son responsables de la supervisión del proceso de información financiera presupuestaria de la entidad.

Responsabilidades de los auditores en relación con la revisión de los estados presupuestarios

Nuestros objetivos como auditores son obtener seguridad razonable sobre si los estados presupuestales en su conjunto se encuentran libres de incorrección material, debida a fraude o error, y emitir el informe correspondiente que incluye nuestra opinión. Seguridad razonable es un apropiado nivel de certidumbre, pero no es una garantía de que la auditoria llevada a cabo de conformidad con las Normas Internacionales de Auditoria siempre detecten una incorrección material cuando esta existe. Las incorrecciones pueden deberse a fraude o error y se consideran materiales si, individualmente o en su conjunto, razonablemente pueden inferirse que influyan en las decisiones económicas que tomen los usuarios basándose en los estados presupuestales adjuntos.

Como parte de una auditoria desarrollada de conformidad con las Normas Internacionales de Auditoria, aplicamos nuestro juicio profesional y mantuvimos una actitud de escepticismo profesional durante la ejecución de la auditoria. también:

Identificamos y evaluamos los riesgos de errores importantes en los estados presupuestarios, debido a fraude o error, diseñamos y aplicamos procedimientos de auditoría para responder a dichos riesgos y obtenemos evidencia de auditoría suficiente y adecuada para proporcionar una base para nuestra opinión. El riesgo de no detectar un error importante debido a fraude es más elevado que en el caso de una desviación importante debido a error, ya que el fraude puede implicar colusión, falsificación, omisiones deliberadas, manifestaciones intencionalmente erróneas o la elusión del control interno.

Obtenemos conocimiento del control interno relevante para la auditoría con el fin de diseñar procedimientos de auditoría que sean adecuados en función de las circunstancias, y no con la finalidad de expresar una opinión sobre la efectividad del control interno del Fideicomiso.

Evaluamos lo adecuado de las políticas presupuestales utilizadas y la razonabilidad de las estimaciones contables y la correspondiente información revelada por la administración.

Nos comunicamos con los encargados del gobierno del Fideicomiso en relación, entre otras cuestiones, con el alcance y el momento de realización de la auditoría planeados y los hallazgos significativos de la auditoría, así como cualquier deficiencia significativa del control interno que identificamos en el transcurso de la auditoría.

Santiago de Querétaro, Qro., a 5 de enero de 2022.

Atentamente,
Malo Flores y Asociados, S.C.



C.P.C. Héctor Malo Flores
Socio

FIDEICOMISO PROMOTOR DE PROYECTOS ECONÓMICOS Y DE BIENESTAR SOCIAL QRONOS

Estado Analítico de Ingresos

Del 1 de Enero al 31 de Diciembre de 2021

Rubro de Ingresos	Ingreso					Diferencia (6= 5 - 1)
	Estimado	Ampliaciones y Reducciones	Modificado	Devengado	Recaudado	
	(1)	(2)	(3= 1 + 2)	(4)	(5)	
Impuestos	0	0	0	0	0	0
Cuotas y Aportaciones de Seguridad Social	0	0	0	0	0	0
Contribuciones de Mejoras	0	0	0	0	0	0
Derechos	0	0	0	0	0	0
Productos	0	805,709	805,709	805,709	805,709	805,709
Aprovechamientos	0	0	0	0	0	0
Ingresos por Venta de Bienes, Prestación de Servicios y Otros Ingresos	0	25,008,689	25,008,689	25,008,689	25,008,689	25,008,689
Participaciones, Aportaciones, Convenios, Incentivos Derivados de la Colaboración Fiscal y Fondos Distintos de Aportaciones	0	0	0	0	0	0
Transferencias, Asignaciones, Subsidios y Subvenciones, y Pensiones y Jubilaciones	0	0	0	0	0	0
Ingresos Derivados de Financiamientos	0	0	0	0	0	0
Total	0	25,814,399	25,814,399	25,814,399	25,814,399	
				Ingresos excedentes¹		25,814,399

Estado Analítico de Ingresos Por Fuente de Financiamiento	Ingreso					Diferencia (6= 5 - 1)
	Estimado	Ampliaciones y Reducciones	Modificado	Devengado	Recaudado	
	(1)	(2)	(3= 1 + 2)	(4)	(5)	
Ingresos del Poder Ejecutivo Federal o Estatal y de los Municipios						
Impuestos	0	0	0	0	0	0
Cuotas y Aportaciones de Seguridad Social	0	0	0	0	0	0
Contribuciones de Mejoras	0	0	0	0	0	0
Derechos	0	0	0	0	0	0
Productos	0	0	0	0	0	0
Aprovechamientos	0	0	0	0	0	0
Participaciones, Aportaciones, Convenios, Incentivos Derivados de la Colaboración Fiscal y Fondos Distintos de Aportaciones	0	0	0	0	0	0
Transferencias, Asignaciones, Subsidios y Subvenciones, y Pensiones y Jubilaciones	0	0	0	0	0	0
			0			0
Ingresos de los Entes Públicos de los Poderes Legislativo y Judicial, de los Órganos Autónomos y del Sector Paraestatal o Paramunicipal, así como de las Empresas Productivas del Estado						
Cuotas y Aportaciones de Seguridad Social	0	0	0	0	0	0
Productos	0	805,709	805,709	805,709	805,709	805,709
Ingresos por Venta de Bienes, Prestación de Servicios y Otros Ingresos	0	25,008,689	25,008,689	25,008,689	25,008,689	25,008,689
Transferencias, Asignaciones, Subsidios y Subvenciones, y Pensiones y Jubilaciones	0	0	0	0	0	0
Ingresos derivados de financiamiento						
Ingresos Derivados de Financiamientos	0	0	0	0	0	0
Total	0	25,814,399	25,814,399	25,814,399	25,814,399	
				Ingresos excedentes		25,814,399

Bajo protesta de decir verdad declaramos que los Estados Financieros y sus Notas son razonablemente correctos y responsabilidad del emisor

L A E ALEJANDRO GONZALEZ VALLE
DIRECTOR GENERAL

L C P GERARDO GUERRERO RAMÍREZ
DIRECTOR ADMINISTRATIVO

FIDEICOMISO PROMOTOR DE PROYECTOS ECONÓMICOS Y DE BIENESTAR SOCIAL QRONOS

Estado Analítico del Ejercicio del Presupuesto de Egresos

Clasificación por Objeto del Gasto (Capítulo y Concepto)


Del 1 de Enero al 31 de Diciembre de 2021

Concepto	Egresos					Subejercicio 6 = (3 - 4)
	Aprobado	Ampliaciones/ (Reducciones)	Modificado	Devengado	Pagado	
	1	2	3 = (1 + 2)	4	5	
Servicios Personales	5,569,283	0	5,569,283	5,029,488	5,029,488	539,795
Remuneraciones al Personal de Carácter Permanente	2,654,416	70,000	2,724,416	2,702,136	2,702,136	22,280
Remuneraciones al Personal de Carácter Transitorio	0	95,000	95,000	78,000	78,000	17,000
Remuneraciones Adicionales y Especiales	767,383	11,300	778,683	767,827	767,827	10,856
Seguridad Social	705,748	0	705,748	521,954	521,954	183,794
Otras Prestaciones Sociales y Económicas	1,006,736	1,382	1,008,118	941,206	941,206	66,912
Previsiones	415,000	-177,682	237,318	0	0	237,318
Pago de Estímulos a Servidores Públicos	20,000	0	20,000	18,365	18,365	1,635
Materiales y Suministros	165,000	1,500	166,500	149,611	149,611	16,889
Materiales de Administración, Emisión de Documentos y Artículos Oficiales	30,000	11,500	41,500	36,458	36,458	5,042
Alimentos y Utensilios	0	0	0	0	0	0
Materias Primas y Materiales de Producción y Comercialización	0	0	0	0	0	0
Materiales y Artículos de Construcción y de Reparación	0	0	0	0	0	0
Productos Químicos, Farmacéuticos y de Laboratorio	0	0	0	0	0	0
Combustibles, Lubricantes y Aditivos	132,000	-10,000	122,000	113,153	113,153	8,847
Vestuario, Blancos, Prendas de Protección y Artículos Deportivos	0	0	0	0	0	0
Materiales y Suministros Para Seguridad	0	0	0	0	0	0
Herramientas, Refacciones y Accesorios Menores	3,000	0	3,000	0	0	3,000
Servicios Generales	434,117	454,700	888,817	816,450	816,450	72,367
Servicios Básicos	21,000	0	21,000	17,964	17,964	3,036
Servicios de Arrendamiento	20,400	0	20,400	19,344	19,344	1,056
Servicios Profesionales, Científicos, Técnicos y Otros Servicios	202,117	228,500	430,617	393,778	393,778	36,839
Servicios Financieros, Bancarios y Comerciales	90,000	162,279	252,279	247,732	247,732	4,548
Servicios de Instalación, Reparación, Mantenimiento y Conservación	44,000	18,689	62,689	57,865	57,865	4,824
Servicios de Comunicación Social y Publicidad	0	0	0	0	0	0
Servicios de Traslado y Viáticos	15,000	0	15,000	1,131	1,131	13,869
Servicios Oficiales	0	0	0	0	0	0
Otros Servicios Generales	41,600	45,232	86,832	78,636	78,636	8,196
Transferencias, Asignaciones, Subsidios y Otras Ayudas	74,000	5,800	79,800	74,328	74,328	5,472
Transferencias Internas y Asignaciones al Sector Público	0	0	0	0	0	0
Transferencias al Resto del Sector Público	0	0	0	0	0	0
Subsidios y Subvenciones	0	0	0	0	0	0
Ayudas Sociales	56,000	5,800	61,800	61,728	61,728	72
Pensiones y Jubilaciones	0	0	0	0	0	0
Transferencias a Fideicomisos, Mandatos y Otros Análogos	0	0	0	0	0	0
Transferencias a la Seguridad Social	0	0	0	0	0	0
Donativos	18,000	0	18,000	12,600	12,600	5,400
Transferencias al Exterior	0	0	0	0	0	0
Bienes Muebles, Inmuebles e Intangibles	0	0	0	0	0	0
Mobiliario y Equipo de Administración	0	0	0	0	0	0
Mobiliario y Equipo Educativo y Recreativo	0	0	0	0	0	0
Equipo e Instrumental Médico y de Laboratorio	0	0	0	0	0	0
Vehículos y Equipo de Transporte	0	0	0	0	0	0
Equipo de Defensa y Seguridad	0	0	0	0	0	0
Maquinaria, Otros Equipos y Herramientas	0	0	0	0	0	0
Activos Biológicos	0	0	0	0	0	0
Bienes Inmuebles	0	0	0	0	0	0
Activos Intangibles	0	0	0	0	0	0
Inversión Pública	0	43,929,477	43,929,477	35,800,627	35,800,627	8,128,850
Obra Pública en Bienes de Dominio Público	0	43,929,477	43,929,477	35,800,627	35,800,627	8,128,850
Obra Pública en Bienes Propios	0	0	0	0	0	0
Proyectos Productivos y Acciones de Fomento	0	0	0	0	0	0
Inversiones Financieras y Otras Provisiones	0	0	0	0	0	0
Inversiones Para el Fomento de Actividades Productivas	0	0	0	0	0	0

FIDEICOMISO PROMOTOR DE PROYECTOS ECONÓMICOS Y DE BIENESTAR SOCIAL QRONOS
 Estado Analítico del Ejercicio del Presupuesto de Egresos
 Clasificación por Objeto del Gasto (Capítulo y Concepto)
 Del 1 de Enero al 31 de Diciembre de 2021

Concepto	Egresos					Subejercicio
	Aprobado	Ampliaciones/ (Reducciones)	Modificado	Devengado	Pagado	
	1	2	3 = (1 + 2)	4	5	
Acciones y Participaciones de Capital	0	0	0	0	0	0
Compra de Títulos y Valores	0	0	0	0	0	0
Concesión de Préstamos	0	0	0	0	0	0
Inversiones en Fideicomisos, Mandatos y Otros Análogos	0	0	0	0	0	0
Otras Inversiones Financieras	0	0	0	0	0	0
Provisiones para Contingencias y Otras Erogaciones Especiales	0	0	0	0	0	0
Participaciones y Aportaciones	0	0	0	0	0	0
Participaciones	0	0	0	0	0	0
Aportaciones	0	0	0	0	0	0
Convenios	0	0	0	0	0	0
Deuda Pública	0	0	0	0	0	0
Amortización de la Deuda Pública	0	0	0	0	0	0
Intereses de la Deuda Pública	0	0	0	0	0	0
Comisiones de la Deuda Pública	0	0	0	0	0	0
Gastos de la Deuda Pública	0	0	0	0	0	0
Costo por Coberturas	0	0	0	0	0	0
Apoyos Financieros	0	0	0	0	0	0
Adeudos de Ejercicios Fiscales Anteriores (Adefas)	0	0	0	0	0	0
Total del Gasto	6,242,400	44,391,477	50,633,877	41,870,503	41,870,503	8,763,374

Bajo protesta de decir verdad declaramos que los Estados Financieros y sus Notas son razonablemente correctos y responsabilidad del emisor



 L.A.E. ALEJANDRO GONZÁLEZ VALLE
 DIRECTOR GENERAL




 L.C.P. GERARDO GUERRERO RAMÍREZ
 DIRECTOR ADMINISTRATIVO


FIDEICOMISO PROMOTOR DE PROYECTOS ECONÓMICOS Y DE BIENESTAR SOCIAL QRONOS
Estado Analítico del Ejercicio del Presupuesto de Egresos
Clasificación Económica (por Tipo de Gasto)
Del 1 de Enero al 31 de Diciembre de 2021

Concepto	Egresos					Subejercicio
	Aprobado	Ampliaciones/ (Reducciones)	Modificado	Devengado	Pagado	
	1	2	3 = (1 + 2)	4	5	
Gasto Corriente	6,242,400	462,000	6,704,400	6,069,876	6,069,876	634,524
Gasto de Capital	0	43,929,477	43,929,477	35,800,627	35,800,627	8,128,850
Amortización de la Deuda y Disminución de Pasivos	0	0	0	0	0	0
Pensiones y Jubilaciones	0	0	0	0	0	0
Participaciones	0	0	0	0	0	0
Total del Gasto	6,242,400	44,391,477	50,633,877	41,870,503	41,870,503	8,763,374

Bajo protesta de decir verdad declaramos que los Estados Financieros y sus Notas son razonablemente correctos y responsabilidad del emisor



 L.A.E. ALEJANDRO GONZÁLEZ VALLE
 DIRECTOR GENERAL





 L.C.P. GERARDO GUERRERO RAMÍREZ
 DIRECTOR ADMINISTRATIVO

FIDEICOMISO PROMOTOR DE PROYECTOS ECONÓMICOS Y DE BIENESTAR SOCIAL QRONOS
 Estado Analítico del Ejercicio del Presupuesto de Egresos
 Clasificación Administrativa
 Del 1 de Enero al 31 de Diciembre de 2021

Concepto	Egresos					Subejercicio 6 = (3 - 4)
	Aprobado	Ampliaciones/ (Reducciones)	Modificado	Devengado	Pagado	
	1	2	3 = (1 + 2)	4	5	
Sin Ramo/Dependencia	\$6,242,400	\$44,391,477	\$50,633,877	\$41,870,503	\$41,870,503	\$8,763,374
Fideicomiso Promotor de Proyectos Económicos y de Bienestar Social QRONOS	\$6,242,400	\$44,391,477	\$50,633,877	\$41,870,503	\$41,870,503	\$8,763,374
			\$0			\$0
			\$0			\$0
			\$0			\$0
			\$0			\$0
			\$0			\$0
			\$0			\$0
			\$0			\$0
Total del Gasto	\$6,242,400	\$44,391,477	\$50,633,877	\$41,870,503	\$41,870,503	\$8,763,374

Bajo protesta de decir verdad declaramos que los Estados Financieros y sus Notas son razonablemente correctos y responsabilidad del emisor


 L.A.E. ALEJANDRO GONZALEZ VALLE
 DIRECTOR GENERAL


 L.C.P. GERARDO GUERRERO RAMÍREZ
 DIRECTOR ADMINISTRATIVO

FIDEICOMISO PROMOTOR DE PROYECTOS ECONÓMICOS Y DE BIENESTAR SOCIAL QRONOS
 Estado Analítico del Ejercicio del Presupuesto de Egresos
 Clasificación Funcional (Finalidad y Función)
 Del 1 de Enero al 31 de Diciembre de 2021

Concepto	Egresos					Subejercicio 6 = (3 - 4)
	Aprobado	Ampliaciones/ (Reducciones)	Modificado 3 = (1 + 2)	Devengado	Pagado	
	1	2	3 = (1 + 2)	4	5	
Gobierno	0	32,666,675	32,666,675	25,008,689	25,008,689	7,657,986
Legislación			0			0
Justicia	0	32,666,675	32,666,675	25,008,689	25,008,689	7,657,986
Coordinación de la Política de Gobierno			0			0
Relaciones Exteriores			0			0
Asuntos Financieros y Hacendarios			0			0
Seguridad Nacional			0			0
Asuntos de Orden Público y de Seguridad Interior			0			0
Otros Servicios Generales			0			0
Desarrollo Social	6,242,400	11,724,801	17,967,201	16,861,814	16,861,814	1,105,388
Protección Ambiental			0			0
Vivienda y Servicios a la Comunidad			0			0
Salud			0			0
Recreación, Cultura y Otras Manifestaciones Sociales	0	10,919,092	10,919,092	10,791,938	10,791,938	127,154
Educación			0			0
Protección Social			0			0
Otros Asuntos Sociales	6,242,400	805,709	7,048,109	6,069,876	6,069,876	978,233
Desarrollo Económico	0	0	0	0	0	0
Asuntos Económicos, Comerciales y Laborales en General			0			0
Agropecuaria, Silvicultura, Pesca y Caza			0			0
Combustibles y Energía			0			0
Minería, Manufacturas y Construcción			0			0
Transporte			0			0
Comunicaciones			0			0
Turismo			0			0
Ciencia, Tecnología e Innovación			0			0
Otras Industrias y Otros Asuntos Económicos			0			0
Otras no Clasificadas en Funciones Anteriores	0	0	0	0	0	0
Transacciones de la Deuda Pública / Costo Financiero de la Deuda			0			0
Transferencias, Participaciones y Aportaciones entre Diferentes Niveles y Ordenes de Gobierno			0			0
Saneamiento del Sistema Financiero			0			0
Adeudos de Ejercicios Fiscales Anteriores			0			0
Total del Gasto	6,242,400	44,391,477	50,633,877	41,870,503	41,870,503	8,763,374

Bajo protesta de decir verdad declaramos que los Estados Financieros y sus Notas son razonablemente correctos y responsabilidad del emisor

L A E ALEJANDRO GONZÁLEZ VALLE
DIRECTOR GENERAL

L C P GERARDO GUERRERO RAMÍREZ
DIRECTOR ADMINISTRATIVO

FIDEICOMISO PROMOTOR DE PROYECTOS ECONÓMICOS Y DE BIENESTAR SOCIAL QRONOS
Endeudamiento Neto
Del 1 de Enero al 31 de Diciembre de 2021

Identificación de Crédito o Instrumento	Contratación/Colocación	Amortización	Endeudamiento Neto
	A	B	C = A - B
Creditos Bancarios			
			0
			0
			0
			0
			0
			0
			0
			0
			0
			0
			0
Total Créditos Bancarios	0	0	0
Otros Instrumentos de Deuda			
			0
			0
			0
			0
			0
			0
			0
			0
			0
			0
			0
Total Otros Instrumentos de Deuda	0	0	0
TOTAL	0	0	0

Bajo protesta de decir verdad declaramos que los Estados Financieros y sus Notas son razonablemente correctos y responsabilidad del emisor



 L.A.E. ALEJANDRO GONZÁLEZ VALLE
 DIRECTOR GENERAL



 L.C.P. GERARDO GUERRERO RAMÍREZ
 DIRECTOR ADMINISTRATIVO

FIDEICOMISO PROMOTOR DE PROYECTOS ECONÓMICOS Y DE BIENESTAR SOCIAL QRONOS
Intereses de la Deuda
Del 1 de Enero al 31 de Diciembre de 2021

Identificación de Crédito o Instrumento	Devengado	Pagado
Créditos Bancarios		
Total de intereses de Créditos Bancarios	0	0
Otros Instrumentos de Deuda		
Total de intereses de Otros Instrumentos de Deuda	0	0
TOTAL	0	0

Bajo protesta de decir verdad declaramos que los Estados Financieros y sus Notas son razonablemente correctos y responsabilidad del emisor



 L.A.E. ALEJANDRO GONZÁLEZ VALLE
 DIRECTOR GENERAL



 L.C.P. GERARDO GUERRERO RAMÍREZ
 DIRECTOR ADMINISTRATIVO

FIDEICOMISO PROMOTOR DE PROYECTOS ECONÓMICOS Y DE BIENESTAR SOCIAL QRONOS
 Gasto por Categoría Programática
 Del 1 de Enero al 31 de Diciembre de 2021










Concepto	Egresos					Subejercicio 6 = (3 - 4)
	Aprobado	Ampliaciones/ (Reducciones)	Modificado	Devengado	Pagado	
	1	2	3 = (1 + 2)	4	5	
Programas	6,242,400	44,391,477	50,633,877	41,870,503	41,870,503	8,763,374
Subsidios: Sector Social y Privado o Entidades Federativas y Municipios	0	0	0	0	0	0
Sujetos a Reglas de Operación	0	0	0	0	0	0
Otros Subsidios	0	0	0	0	0	0
Desempeño de las Funciones	6,242,400	44,391,477	50,633,877	41,870,503	41,870,503	8,763,374
Prestación de Servicios Públicos	0	0	0	0	0	0
Provisión de Bienes Públicos	0	0	0	0	0	0
Planeación, seguimiento y evaluación de políticas públicas	0	0	0	0	0	0
Promoción y fomento	6,242,400	44,391,477	50,633,877	41,870,503	41,870,503	8,763,374
Regulación y supervisión	0	0	0	0	0	0
Funciones de las Fuerzas Armadas (Únicamente Gobierno Federal)	0	0	0	0	0	0
Específicos	0	0	0	0	0	0
Proyectos de Inversión	0	0	0	0	0	0
Administrativos y de Apoyo	0	0	0	0	0	0
Apoyo al proceso presupuestario y para mejorar la eficiencia institucional	0	0	0	0	0	0
Apoyo a la función pública y al mejoramiento de la gestión	0	0	0	0	0	0
Operaciones ajenas	0	0	0	0	0	0
Compromisos	0	0	0	0	0	0
Obligaciones de cumplimiento de resolución jurisdiccional	0	0	0	0	0	0
Desastres Naturales	0	0	0	0	0	0
Obligaciones	0	0	0	0	0	0
Pensiones y jubilaciones	0	0	0	0	0	0
Aportaciones a la seguridad social	0	0	0	0	0	0
Aportaciones a fondos de estabilización	0	0	0	0	0	0
Aportaciones a fondos de inversión y reestructura de pensiones	0	0	0	0	0	0
Programas de Gasto Federalizado (Gobierno Federal)	0	0	0	0	0	0
Gasto Federalizado	0	0	0	0	0	0
Participaciones a entidades federativas y municipios	0	0	0	0	0	0
Costo financiero, deuda o apoyos a deudores y ahorradores de la banca	0	0	0	0	0	0
Adeudos de ejercicios fiscales anteriores	0	0	0	0	0	0
Total del Gasto	6,242,400	44,391,477	50,633,877	41,870,503	41,870,503	8,763,374

Bajo protesta de decir verdad declaramos que los Estados Financieros y sus Notas son razonablemente correctos y responsabilidad del emisor

L.A.E. ALEJANDRO GONZÁLEZ VALLE
 DIRECTOR GENERAL

L.C.P. GERARDO GUERRERO RAMÍREZ
 DIRECTOR ADMINISTRATIVO

FIDEICOMISO PROMOTOR DE PROYECTOS ECONOMICOS
PROGRAMA DE INVERSIÓN 2021
DICIEMBRE 2021

OBRA	2021												Importe
	ENE	FEB	MAR	ABR	MAY	JUN	JUL	AGO	SEP	OCT	NOV	DIC	
Adecuación de Área de Conciertos y Gradas													\$1,092,862.29
Adecuación de Galeria para Exposiciones													\$1,001,053.82
Adecuación para Área de Juegos Infantiles													\$2,296,724.82
Iluminación de Áreas													\$1,159,427.42
Instalación de Velaria Área de Conciertos													\$1,445,438.64
Instalación de Velaria Galeria para Exposiciones													\$1,923,605.14
Instalación de Velaria para Área de Juegos Infantiles													\$769,882.92
Importe Total Obras para el Centro Educativo y Cultural del Edo. De Querétaro "Manuel Gomez Morín"													\$9,688,995.04
Construcción "Gimnasio para Deporte Adaptado" dentro del Parque Querétaro 2000*¹													\$1,230,096.78
Edificio para Jueces y Usuarios Adicionales*²													\$7,657,985.70



PLANEACIÓN
LICITACIÓN Y CONTRATACIÓN
EJECUCIÓN
ENTREGA RECEPCIÓN

*¹Este monto corresponde al pago de la estimación final del proyecto del "Gimnasio para Deporte Adaptado" que se hará este año.

*²Obra ejecutada a solicitud y con Recursos del Poder Judicial. El Monto indicado corresponde a la parte del anticipo del contrato entregado al contratista pero aun no ejecutado.

LIC. ALEJANDRO GONZÁLEZ VALLE
Director General

C.P. GERARDO GUERRERO RAMÍREZ
Director Administrativo



GOBIERNO DEL ESTADO DE QUERÉTARO
Reporte de avance de Indicadores 2021 (4o Trim)

**Dependencia / Entidad / Órgano
desconcentrado /
DENOMINACIÓN DEL**

5OQR-FIDEICOMISO PROMOTOR DE PROYECTOS ECONÓMICOS Y DE BIENESTAR SOCIAL (QRONOS)
Programa para promover la ejecución de proyectos para el desarrollo integral del Estado

NIVEL	No.	RESUMEN NARRATIVO	NOMBRE DEL INDICADOR	AGRUPACIÓN DIMENSIÓN SENTIDO EXPRESIÓN	MÉTODO DE CÁLCULO	UNIDAD DE MEDIDA	FRECUENCIA A MEDICIÓN	LÍNEA BASE	META PROGR AMADA	1er TRIM	2do TRIM	3er TRIM	4to TRIM	META ALCANZ ADA	UMBRAL
PROPOSITO		Los proyectos económicos y/o de bienestar social solicitados al Fideicomiso QRONOS que se ejecutan totalmente.	Porcentaje del número de proyectos ejecutados respecto al número de proyectos planeados.	Calcular tasa Eficacia Ascendente Porcentaje	$100 * (\text{Número de proyectos ejecutados} / \text{Número de proyectos planeados})$	Proyectos	Trimestral	100.00	100.00	100.00	0.00	140.00	0.00	100.00	Verde

JUSTIFICACIÓN TRIMESTRAL

1ro.

2ro. EL PORCENTAJE SE ENCUENTRA DENTRO DE LOS PARAMETROS CONFORME A LOS PROYECTOS PLANEADOS DURANTE EL EJERCICIO 2021.

3er.

4to.

ACTIVIDAD	16	Entrega de obra pública	Porcentaje de solicitudes atendidas en el trimestre respecto de las recibidas.	Promedio Eficacia Ascendente Porcentaje	$100 * (\text{Solicitudes recibidas en el periodo} / \text{Solicitudes atendidas en el periodo})$	Solicitudes	Trimestral	100.00	100.00	100.00	0.00	100.00	0.00	100.00	Verde
-----------	----	-------------------------	--	---	---	-------------	------------	--------	--------	--------	------	--------	------	--------	-------

JUSTIFICACIÓN TRIMESTRAL

1ro.

2ro. EL PORCENTAJE SE ENCUENTRA DENTRO DE LOS PARAMETROS CONFORME A LOS PROYECTOS PLANEADOS DURANTE EL EJERCICIO 2021.

3er.

4to.

L.A.E. ALEJANDRO GONZÁLEZ VALLE

DIRECTOR GENERAL

FIDEICOMISO PROMOTOR DE PROYECTOS ECONÓMICOS Y DE BIENESTAR SOCIAL QRONOS
Indicadores de Postura Fiscal
 Del 1 de Enero al 31 de Diciembre de 2021

Concepto	Estimado	Devengado	Pagado ³
I. Ingresos Presupuestarios (I=1+2)	6,242,400	25,814,399	25,814,399
1. Ingresos del Gobierno de la Entidad Federativa ¹	0	0	0
2. Ingresos del Sector Paraestatal ¹	6,242,400	25,814,399	25,814,399
II. Egresos Presupuestarios (II=3+4)	6,242,400	41,870,503	41,870,503
3. Egresos del Gobierno de la Entidad Federativa ²	0	0	0
4. Egresos del Sector Paraestatal ²	6,242,400	41,870,503	41,870,503
III. Balance Presupuestario (Superávit o Déficit) (III = I - II)	0	-16,056,105	-16,056,105

Concepto	Estimado	Devengado	Pagado ³
III. Balance presupuestario (Superávit o Déficit)	0	-16,056,105	-16,056,105
IV. Intereses, Comisiones y Gastos de la Deuda	0	0	0
V. Balance Primario (Superávit o Déficit) (V= III - IV)	0	-16,056,105	-16,056,105


Concepto	Estimado	Devengado	Pagado ³
A. Financiamiento	0	0	0
B. Amortización de la deuda	0	0	0
C. Endeudamiento ó desendeudamiento (C = A - B)	0	0	0


Bajo protesta de decir verdad declaramos que los Estados Financieros y sus Notas son razonablemente correctos y responsabilidad del emisor.

1. Los Ingresos que se presentan son los ingresos presupuestarios totales sin incluir los ingresos por financiamientos. Los Ingresos del Gobierno de la Entidad Federativa corresponden a los del Poder Ejecutivo, Legislativo Judicial y Autónomos

2. Los egresos que se presentan son los egresos presupuestarios totales sin incluir los egresos por amortización. Los egresos del Gobierno de la Entidad Federativa corresponden a los del Poder Ejecutivo, Legislativo, Judicial y Órganos Autónomos

3. Para Ingresos se reportan los ingresos recaudados; para egresos se reportan los egresos pagados


 L.A.E. ALEJANDRO GONZÁLEZ VALLE
 DIRECTOR GENERAL


 L.C.P. GERARDO GUERRERO RAMÍREZ
 DIRECTOR ADMINISTRATIVO

**FIDEICOMISO PROMOTOR DE PROYECTOS
ECONÓMICOS Y DE BIENESTAR SOCIAL QRONOS**

**INFORME CON LA LEY DE DISCIPLINA FINANCIERA DE LAS
ENTIDADES FEDERATIVAS Y LOS MUNICIPIOS**

EJERCICIO 2021

FIDEICOMISO PROMOTOR DE PROYECTOS ECONÓMICOS Y DE BIENESTAR SOCIAL QRONOS

INFORMES LEY DE DISCIPLINA FINANCIERA

AL 31 DE DICIEMBRE DE 2021

ÍNDICE

Contenido:

Informe de Auditoría Independiente.

Estado de Situación Financiera Detallado-LDF

Informe Analítico de la Deuda Pública y Otros Pasivos-LDF

Informe Analítico de Obligaciones Diferentes de Financiamientos-LDF

Balance Presupuestario-LDF

Estado Analítico de Ingresos Detallado-LDF

Estado Analítico del Ejercicio del Presupuesto de Egresos Detallado (Clasificación por Objeto del Gasto)-LDF

Estado Analítico del Ejercicio del Presupuesto de Egresos Detallado (Clasificación Administrativa)-LDF

Estado Analítico del Ejercicio del Presupuesto de Egresos Detallado (Clasificación Funcional)-LDF

Estado Analítico del Ejercicio del Presupuesto de Egresos Detallado (Clasificación de Servicios Personales por Categoría)-LDF

Guía de cumplimiento de la Ley de Disciplina Financiera de las Entidades Federativas y los Municipios.

INFORME DE LOS AUDITORES INDEPENDIENTES AL H. CONSEJO TÉCNICO DEL FIDEICOMISO PROMOTOR DE PROYECTOS ECONÓMICOS Y DE BIENESTAR SOCIAL QRONOS

Opinión

Hemos auditado los estados e información financiera del **Fideicomiso Promotor de Proyectos Económicos y de Bienestar Social (QRONOS) (El Fideicomiso)**, al 31 de diciembre de 2021 que comprenden el Estado de Situación Financiera Detallado-LDF, el Informe Analítico de la Deuda Pública y Otros Pasivos-LDF, el Informe Analítico de Obligaciones Diferentes de Financiamiento-LDF, el Balance Presupuestario-LDF, el Estado Analítico de Ingresos Detallado-LDF, el Estado Analítico del Ejercicio del Presupuesto de Egresos Detallado (Clasificación por Objeto de Gasto) LDF, el Estado Analítico del Ejercicio del Presupuesto de Egresos Detallado (Clasificación Administrativa) LDF, el Estado Analítico del Ejercicio del Presupuesto de Egresos Detallado (Clasificación Funcional) LDF, el Estado Analítico del Ejercicio del Presupuesto de Egresos Detallado (Clasificación de Servicios Personales por Categoría) LDF y la Guía de Cumplimiento de la Ley de Disciplina Financiera de las Entidades Federativas y los Municipios correspondientes a los ejercicios terminados en esas fechas.

En nuestra opinión excepto, debido a la importancia de los asuntos descritos en el párrafo de "Fundamento de la opinión con salvedad de nuestro informe", los estados financieros adjuntos están preparados, en todos los aspectos materiales de conformidad con la Ley de Disciplina Financiera de las Entidades Federativas y los Municipios, la Ley General de Contabilidad Gubernamental y la Normativa emitida por el Consejo Nacional de Armonización Contable (CONAC).

Fundamento de la opinión con salvedades.

El patrimonio líquido del **Fideicomiso Promotor de Proyectos Económicos y de Bienestar Social (QRONOS)** que conforma el numerario del fideicomiso no se encuentra en poder y autorización de su uso y destino por parte de la fiduciaria de conformidad con la cláusula XVII del contrato del fideicomiso.

Hemos llevado a cabo nuestra auditoria de conformidad con las Normas Internacionales de Auditoria (NIA).

Nuestras responsabilidades de acuerdo con dichas normas se describen más adelante en la sección Responsabilidades del auditor en relación con la auditoría de los estados e informes financieros y presupuestarios de este informe. Somos independientes de la Entidad, de conformidad con el Código de Ética Profesional del Instituto Mexicano de Contadores Públicos, A.C. (Código de Ética Profesional), junto con los requerimientos de ética que son aplicables a nuestras auditorías de los estados financieros en México, y hemos cumplido con las demás responsabilidades de ética de conformidad con esos requerimientos y con el Código de Ética Profesional. Consideramos que la evidencia de auditoría que hemos obtenido proporciona una base suficiente y adecuada para fundamentar nuestra opinión con salvedades.

Responsabilidades de la administración y de los encargados del gobierno del Fideicomiso en relación con los informes de la Ley de Disciplina Financiera.

La administración del Fideicomiso es responsable de la preparación y presentación razonable de los estados e informes financieros y presupuestarios, de conformidad con lo establecido de la Ley de Disciplina Financiera de las Entidades Federativas y los Municipios y sus criterios de elaboración y presentación y del control interno que la Administración consideró necesario para permitir la preparación de estados e informes financieros y presupuestarios libres de desviación material debida a fraude o error.

En la preparación de los estados e informes financieros y presupuestarios, la administración es responsable de la evaluación de la capacidad de la Entidad para continuar en existencia permanente, revelando, en su caso, las cuestiones relativas su existencia permanente y utilizando el principio contable de existencia permanente excepto la Entidad Estatal tiene la intención de derogar el decreto de creación o de cesar operaciones, o bien no exista otra alternativa más realista.

Los encargados del gobierno de la entidad son responsables de la supervisión del proceso de información financiera y presupuestaria del Fideicomiso.

Responsabilidades de los auditores en relación con la revisión de los estados financieros y presupuestarios

Nuestros objetivos son obtener una seguridad razonable de que los estados e informes financieros y presupuestarios en su conjunto están libres de desviación

material, debida a fraude o error, y emitir un informe de auditoría que contiene nuestra opinión. Seguridad razonable es un alto nivel de seguridad, pero no garantiza que una auditoría realizada de conformidad con las Normas Internacionales de Auditoría siempre detecte una desviación material cuando existe. Las desviaciones pueden deberse a fraude o error y se consideran materiales si, individualmente o de forma agregada, puede preverse razonablemente que intuyan en las decisiones económicas que los usuarios toman basándose en los estados financieros y presupuestarios.

Como parte de una auditoría de conformidad con las Normas Internacionales de Auditoría, aplicamos nuestro juicio profesional y mantenemos una actitud de escepticismo profesional durante toda la auditoría. también:

Identificamos y evaluamos los riesgos de errores importantes en los estados presupuestarios, debido a fraude o error, diseñamos y aplicamos procedimientos de auditoría para responder a dichos riesgos y obtenemos evidencia de auditoría suficiente y adecuada para proporcionar una base para nuestra opinión. El riesgo de no detectar un error importante debido a fraude es más elevado que en el caso de una desviación importante debido a error, ya que el fraude puede implicar colusión, falsificación, omisiones deliberadas, manifestaciones intencionalmente erróneas o la elusión del control interno.

Obtenemos conocimiento del control interno relevante para la auditoría con el fin de diseñar procedimientos de auditoría que sean adecuados en función de las circunstancias, y no con la finalidad de expresar una opinión sobre la efectividad del control interno del Fideicomiso.

Evaluamos lo adecuado de las políticas contables utilizadas y la razonabilidad de las estimaciones contables y la correspondiente información revelada por la administración del Fideicomiso.

Concluimos sobre lo adecuado de la utilización, por la administración, del supuesto de continuar en operaciones y, basándonos en la evidencia de auditoría obtenida, concluimos sobre si existe o no una incertidumbre material relacionada con hechos o con condiciones que pueden generar dudas significativas sobre la capacidad del Fideicomiso para continuar en operaciones. Si concluimos que existe una incertidumbre material, se requiere que llamemos la atención en nuestro informe de auditoría sobre las revelaciones relacionadas en los estados financieros o, si dichas revelaciones no son adecuadas, que expresemos una opinión modificada.

Nuestras conclusiones se basan en la evidencia de auditoría obtenida hasta la fecha de nuestro informe de auditoría. Sin embargo, hechos o condiciones futuros pueden ser causa de que el Fideicomiso no pueda continuar en operaciones.

Evaluamos la presentación global, la estructura y el contenido de los estados presupuestarios, incluyendo la información revelada, y si los estados financieros representan las transacciones y hechos subyacentes de un modo que logran la presentación razonable.

Nos comunicamos con los encargados del gobierno del Fideicomiso en relación, entre otras cuestiones, con el alcance y el momento de realización de la auditoría planeados y los hallazgos significativos de la auditoría, así como cualquier deficiencia significativa del control interno que identificamos en el transcurso de la auditoría.

Santiago de Querétaro, Qro., a 5 de enero de 2022.

Atentamente,
Malo Flores y Asociados, S.C.

A handwritten signature in blue ink, appearing to be 'Héctor Malo Flores', written over a faint circular stamp or watermark.

C.P.C. Héctor Malo Flores
Socio

FIDEICOMISO PROMOTOR DE PROYECTOS ECONÓMICOS Y DE BIENESTAR SOCIAL CRONOS (a)

Estado de Situación Financiera Detallado - LDF
Al 31 de diciembre de 2020 y al 31 de Diciembre de 2021 (b)

(PESOS)

Concepto (c)	2021 (d)	31 de diciembre de 2020 (e)	Concepto (c)	2021 (d)	31 de diciembre de 2020 (e)
ACTIVO			PASIVO		
Activo Circulante			Pasivo Circulante		
a. Efectivo y Equivalentes (a=a1+a2+a3+a4+a5+a6+a7)	1,412,319	902,377	a. Cuentas por Pagar a Corto Plazo (a=a1+a2+a3+a4+a5+a6+a7+a8+a9)	262,541	319,033
a1) Efectivo	0	0	a1) Servicios Personales por Pagar a Corto Plazo	0	0
a2) Bancos/Tesorería	1,412,319	902,377	a2) Proveedores por Pagar a Corto Plazo	1,741	1,361
a3) Bancos/Dependencias y Otros	0	0	a3) Contratistas por Obras Públicas por Pagar a Corto Plazo	0	0
a4) Inversiones Temporales (Hasta 3 meses)	0	0	a4) Participaciones y Aportaciones por Pagar a Corto Plazo	0	0
a5) Fondos con Afectación Específica	0	0	a5) Transferencias Oportadas por Pagar a Corto Plazo	0	0
a6) Depósitos de Fondos de Terceros en Garantía y/o Administración	0	0	a6) Intereses, Comisiones y Otros Gastos de la Deuda Pública por Pagar a Corto Plazo	0	0
a7) Otros Efectivos y Equivalentes	0	0	a7) Retenciones y Contribuciones por Pagar a Corto Plazo	289,801	317,672
b. Derechos a Recibir Efectivo o Equivalentes (b=b1+b2+b3+b4+b5+b6+b7)	24,786,835	41,370,684	a8) Devoluciones de la Ley de Ingresos por Pagar a Corto Plazo	0	0
b1) Inversiones Financieras de Corto Plazo	24,781,835	41,370,684	a9) Otras Cuentas por Pagar a Corto Plazo	0	0
b2) Cuentas por Cobrar a Corto Plazo	0	0	b. Documentos por Pagar a Corto Plazo (b=b1+b2+b3)	0	0
b3) Deudores Diversos por Cobrar a Corto Plazo	0	0	b1) Documentos Comerciales por Pagar a Corto Plazo	0	0
b4) Ingresos por Recuperar a Corto Plazo	0	0	b2) Documentos con Contralistas por Obras Públicas por Pagar a Corto Plazo	0	0
b5) Deudores por Anticipos de la Tesorería a Corto Plazo	5,000	0	b3) Otros Documentos por Pagar a Corto Plazo	0	0
b6) Préstamos Oportados a Corto Plazo	0	0	c. Porción a Corto Plazo de la Deuda Pública a Largo Plazo (c=c1+c2)	0	0
b7) Otros Derechos a Recibir Efectivo o Equivalentes a Corto Plazo	0	0	c1) Porción a Corto Plazo de la Deuda Pública	0	0
c. Derechos a Recibir Bienes o Servicios (c=c1+c2+c3+c4+c5)	0	8,888,082	c2) Porción a Corto Plazo de Arrendamiento Financiero	0	0
c1) Anticipo a Proveedores por Adquisición de Bienes y Prestación de Servicios a Corto Plazo	0	0	d. Títulos y Valores a Corto Plazo	0	0
c2) Anticipo a Proveedores por Adquisición de Bienes Inmuebles y Muebles a Corto Plazo	0	0	e. Pasivos Diferidos a Corto Plazo (e=e1+e2+e3)	0	0
c3) Anticipo a Proveedores por Adquisición de Bienes Intangibles a Corto Plazo	0	0	e1) Ingresos Cobrados por Adelantado a Corto Plazo	0	0
c4) Anticipo a Contratistas por Obras Públicas a Corto Plazo	0	8,888,082	e2) Intereses Cobrados por Adelantado a Corto Plazo	0	0
c5) Otros Derechos a Recibir Bienes o Servicios a Corto Plazo	0	0	e3) Otros Pasivos Diferidos a Corto Plazo	0	0
d. Inventarios (d=d1+d2+d3+d4+d5)	0	0	f. Fondos y Bienes de Terceros en Garantía y/o Administración a Corto Plazo (f=f1+f2+f3+f4+f5+f6)	0	0
d1) Inventario de Mercancías para Venta	0	0	f1) Fondos en Garantía a Corto Plazo	0	0
d2) Inventario de Mercancías Terminadas	0	0	f2) Fondos en Administración a Corto Plazo	0	0
d3) Inventario de Mercancías en Proceso de Elaboración	0	0	f3) Fondos Contingentes a Corto Plazo	0	0
d4) Inventario de Materias Primas, Materiales y Suministros para Producción	0	0	f4) Fondos de Fideicomisos, Mandatos y Contratos Análogos a Corto Plazo	0	0
d5) Bienes en Tránsito	0	0	f5) Otros Fondos de Terceros en Garantía y/o Administración a Corto Plazo	0	0
e. Almacenes	0	0	f6) Valores y Bienes en Garantía a Corto Plazo	0	0
f. Estimación por Pérdida o Deterioro de Activos Circulantes (f=f1+f2)	0	0	g. Provisiones a Corto Plazo (g=g1+g2+g3)	0	0
f1) Estimaciones para Cuentas Incobrables por Derechos a Recibir Efectivo o Equivalentes	0	0	g1) Provisión para Demandas y Juicios a Corto Plazo	0	0
f2) Estimación por Deterioro de Inventarios	0	0	g2) Provisión para Contingencias a Corto Plazo	0	0
q. Otros Activos Circulantes (q=q1+q2+q3+q4)	0	0	g3) Otras Provisiones a Corto Plazo	0	0
q1) Valores en Garantía	0	0	h. Otros Pasivos a Corto Plazo (h=h1+h2+h3)	0	0
q2) Bienes en Garantía (excluye depósitos de fondos)	0	0	h1) Ingresos por Clasificar	0	0
q3) Bienes Derivados de Embargos, Decomisos, Aseguramientos y Dación en Pago	0	0	h2) Recaudación por Participar	0	0
q4) Adquisición con Fondos de Terceros	0	0	h3) Otros Pasivos Circulantes	0	0
IA. Total de Activos Circulantes (IA = a + b + c + d + e + f + g)	26,199,154	51,161,143	IIA. Total de Pasivos Circulantes (IIA = a + b + c + d + e + f + g + h)	262,541	319,033
Activo No Circulante			Pasivo No Circulante		
a. Inversiones Financieras a Largo Plazo	0	0	a. Cuentas por Pagar a Largo Plazo	0	0
b. Derechos a Recibir Efectivo o Equivalentes a Largo Plazo	0	0	b. Documentos por Pagar a Largo Plazo	0	0
c. Bienes Inmuebles, Infraestructura y Construcciones en Proceso	1,226,636,180	1,263,137,742	c. Deuda Pública a Largo Plazo	0	0
d. Bienes Muebles	554,328	554,328	d. Pasivos Diferidos a Largo Plazo	0	0
e. Activos Intangibles	0	0	e. Fondos y Bienes de Terceros en Garantía y/o Administración a Largo Plazo	0	0
f. Depreciación, Deterioro y Amortización Acumulada de Bienes	532,092	532,092	f. Provisiones a Largo Plazo	0	0
g. Activos Diferidos	0	0	IIIB. Total de Pasivos No Circulantes (IIIB = a + b + c + d + e + f)	0	0
h. Estimación por Pérdida o Deterioro de Activos no Circulantes	0	0	II. Total del Pasivo (II = IIA + IIIB)	262,541	319,033
i. Otros Activos no Circulantes	0	0	HACIENDA PÚBLICA/PATRIMONIO		
IB. Total de Activos No Circulantes (IB = a + b + c + d + e + f + g + h + i)	1,226,652,316	1,263,175,267	IIIA. Hacienda Pública/Patrimonio Contribuido (IIIA = a + b + c)	747,609,807	747,609,807
I. Total del Activo (I = IA + IB)	1,252,851,470	1,314,336,410	a. Aportaciones	747,609,807	747,609,807
			b. Donaciones de Capital	0	0
			c. Actualización de la Hacienda Pública/Patrimonio	0	0
			IIIB. Hacienda Pública/Patrimonio Generado (IIIB = a + b + c + d + e)	504,979,121	566,407,570
			a. Resultados del Ejercicio (Ahorro/ Desahorro)	24,626,881	13,524,221
			b. Resultados de Ejercicios Anteriores	50,205,089	73,878,360
			c. Revaluos	479,711,765	479,015,836
			d. Reservas	0	0
			e. Rectificaciones de Resultados de Ejercicios Anteriores	-10,644	10,544
			IIIC. Exceso o Insuficiencia en la Actualización de la Hacienda Pública/Patrimonio (IIIC = a + b)	0	0
			a. Resultado por Posición Monetaria	0	0
			b. Resultado por Tenencia de Activos no Monetarios	0	0
			III. Total Hacienda Pública/Patrimonio (III = IIIA + IIIB + IIIC)	1,252,588,929	1,314,017,377
			IV. Total del Pasivo y Hacienda Pública/Patrimonio (IV = II + III)	1,252,851,470	1,314,336,410

Bajo protesta de decir verdad declaramos que los Estados Financieros y sus Notas son razonablemente correctos y responsabilidad del emisor

L.A.E. ALEJANDRO GONZÁLEZ VALLE
DIRECTOR GENERAL

L.C.P. GERARDO GUERRERO RAMÍREZ
DIRECTOR ADMINISTRATIVO

FIDEICOMISO PROMOTOR DE PROYECTOS ECONÓMICOS Y DE BIENESTAR SOCIAL QRONOS (a)							
Informe Analítico de la Deuda Pública y Otros Pasivos - LDF							
Del 1 de Enero al 31 de Diciembre de 2021 (b)							
(PESOS)							
Denominación de la Deuda Pública y Otros Pasivos (c)	Saldo al 31 de diciembre de 2020 (d)	Disposiciones del Periodo (e)	Amortizaciones del Periodo (f)	Revaluaciones, Reclasificaciones y Otros Ajustes (g)	Saldo Final del Periodo (h) h=d+e-f+g	Pago de Intereses del Periodo (i)	Pago de Comisiones y demás costos asociados durante el Periodo (j)
1. Deuda Pública (1=A+B)	0	0	0	0	0	0	0
A. Corto Plazo (A=a1+a2+a3)	0	0	0	0	0	0	0
a1) Instituciones de Crédito	0	0	0	0	0	0	0
a2) Títulos y Valores	0	0	0	0	0	0	0
a3) Arrendamientos Financieros	0	0	0	0	0	0	0
B. Largo Plazo (B=b1+b2+b3)	0	0	0	0	0	0	0
b1) Instituciones de Crédito	0	0	0	0	0	0	0
b2) Títulos y Valores	0	0	0	0	0	0	0
b3) Arrendamientos Financieros	0	0	0	0	0	0	0
2. Otros Pasivos	319,033				262,541		
3. Total de la Deuda Pública y Otros Pasivos	319,033	0	0	0	262,541	0	0
4. Deuda Contingente 1 (informativo)	0	0	0	0	0	0	0
A. Deuda Contingente 1	0				0		
B. Deuda Contingente 2	0				0		
C. Deuda Contingente XX	0				0		
5. Valor de Instrumentos Bono Cupón Cero 2 (Informativo)	0	0	0	0	0	0	0
A. Instrumento Bono Cupón Cero 1	0				0		
B. Instrumento Bono Cupón Cero 2	0				0		
C. Instrumento Bono Cupón Cero XX	0				0		

1 Se refiere a cualquier Financiamiento sin fuente o garantía de pago definida, que sea asumida de manera solidaria o subsidiaria por las Entidades Federativas con sus Municipios, organismos descentralizados y empresas de participación estatal mayoritaria y fideicomisos, locales o municipales, y por los Municipios con sus respectivos organismos descentralizados y empresas de participación municipal mayoritaria

2 Se refiere al valor del Bono Cupón Cero que respalda el pago de los créditos asociados al mismo (Activo)

Obligaciones a Corto Plazo (k)	Monto Contratado (l)	Plazo Pactado (m)	Tasa de Interés (n)	Comisiones y Costos Relacionados (o)	Tasa Efectiva (p)
6. Obligaciones a Corto Plazo (Informativo)	0	0	0	0	0
A. Crédito 1					
B. Crédito 2					
C. Crédito XX					

Bajo protesta de decir verdad declaramos que los Estados Financieros y sus Notas son razonablemente correctos y responsabilidad del emisor

L.A.E. ALEJANDRO GONZALEZ VALLE
DIRECTOR GENERAL

L.C.P. GERARDO GUERRERO RAMIREZ
DIRECTOR ADMINISTRATIVO

FIDEICOMISO PROMOTOR DE PROYECTOS ECONÓMICOS Y DE BIENESTAR SOCIAL QRONOS (a)


Informe Analítico de Obligaciones Diferentes de Financiamientos – LDF


Del 1 de Enero al 31 de Diciembre de 2021 (b)

(PESOS)

Denominación de las Obligaciones Diferentes de Financiamiento	Fecha del Contrato	Fecha de inicio de operación del proyecto	Fecha de vencimiento	Monto de la inversión pactado	Plazo pactado	Monto promedio mensual del pago de la contraprestación	Monto promedio mensual del pago de la contraprestación correspondiente al pago de inversión	Monto pagado de la inversión al XX de XXXX de 20XX	Monto pagado de la inversión actualizado al XX de XXXX de 20XX	Saldo pendiente por pagar de la inversión al XX de XXXX de 20XX
(c)	(d)	(e)	(f)	(g)	(h)	(i)	(j)	(k)	(l)	(m = g - l)
A. Asociaciones Público Privadas (APP's) (A=a+b+c+d)	0	0	0	0	0	0	0	0	0	0
a) APP 1										0
b) APP 2										0
c) APP 3										0
d) APP XX										0
B. Otros Instrumentos (B=a+b+c+d)	0	0	0	0	0	0	0	0	0	0
a) Otro Instrumento 1										0
b) Otro Instrumento 2										0
c) Otro Instrumento 3										0
d) Otro Instrumento XX										0
C. Total de Obligaciones Diferentes de Financiamiento (C=A+B)	0	0	0	0	0	0	0	0	0	0

Bajo protesta de decir verdad declaramos que los Estados Financieros y sus Notas son razonablemente correctos y responsabilidad del emisor


L. E. ALEJANDRO GONZÁLEZ VALLE
DIRECTOR GENERAL


L. C. P. GERARDO GUERRERO RAMÍREZ
DIRECTOR ADMINISTRATIVO

FIDEICOMISO PROMOTOR DE PROYECTOS ECONÓMICOS Y DE BIENESTAR SOCIAL QRÓNOS (a)

Balance Presupuestario - LDF
Del 1 de Enero al 31 de Diciembre de 2021 (b)
(PESOS)

Concepto (c)	Estimado/ Aprobado (d)	Devengado	Recaudado/ Pagado
A. Ingresos Totales (A = A1+A2+A3)	6,242,400	25,814,399	25,814,399
A1. Ingresos de Libre Disposición	6,242,400	25,814,399	25,814,399
A2. Transferencias Federales Etiquetadas			
A3. Financiamiento Neto	0	0	0
B. Egresos Presupuestarios¹ (B = B1+B2)	6,242,400	41,870,503	41,870,503
B1. Gasto No Etiquetado (sin incluir Amortización de la Deuda Pública)	6,242,400	16,861,814	16,861,814
B2. Gasto Etiquetado (sin incluir Amortización de la Deuda Pública)	0	25,008,689	25,008,689
C. Remanentes del Ejercicio Anterior (C = C1 + C2)	6,242,400	16,861,814	16,861,814
C1. Remanentes de Ingresos de Libre Disposición aplicados en el periodo	6,242,400	16,861,814	16,861,814
C2. Remanentes de Transferencias Federales Etiquetadas aplicados en el periodo			
I. Balance Presupuestario (I = A - B + C)	6,242,400	805,709	805,709
II. Balance Presupuestario sin Financiamiento Neto (II = I - A3)	6,242,400	805,709	805,709
III. Balance Presupuestario sin Financiamiento Neto y sin Remanentes del Ejercicio Anterior (III= II - C)	0	-16,056,105	-16,056,105


Concepto	Aprobado	Devengado	Pagado
E. Intereses, Comisiones y Gastos de la Deuda (E = E1+E2)	0	0	0
E1. Intereses, Comisiones y Gastos de la Deuda con Gasto No Etiquetado			
E2. Intereses, Comisiones y Gastos de la Deuda con Gasto Etiquetado			
IV. Balance Primario (IV = III - E)	0	-16,056,105	-16,056,105

Concepto	Estimado/ Aprobado	Devengado	Recaudado/ Pagado
F. Financiamiento (F = F1 + F2)	0	0	0
F1. Financiamiento con Fuente de Pago de Ingresos de Libre Disposición			
F2. Financiamiento con Fuente de Pago de Transferencias Federales Etiquetadas			
G. Amortización de la Deuda (G = G1 + G2)	0	0	0
G1. Amortización de la Deuda Pública con Gasto No Etiquetado			
G2. Amortización de la Deuda Pública con Gasto Etiquetado			
A3. Financiamiento Neto (A3 = F - G)	0	0	0


Concepto	Estimado/ Aprobado	Devengado	Recaudado/ Pagado
A1. Ingresos de Libre Disposición	6,242,400	25,814,399	25,814,399
A3.1 Financiamiento Neto con Fuente de Pago de Ingresos de Libre Disposición (A3.1 = F1 - G1)	0	0	0
F1. Financiamiento con Fuente de Pago de Ingresos de Libre Disposición	0	0	0
G1. Amortización de la Deuda Pública con Gasto No Etiquetado	0	0	0
B1. Gasto No Etiquetado (sin incluir Amortización de la Deuda Pública)	6,242,400	16,861,814	16,861,814
C1. Remanentes de Ingresos de Libre Disposición aplicados en el periodo		16,861,814	16,861,814
V. Balance Presupuestario de Recursos Disponibles (V = A1 + A3.1 - B1 + C1)	0	25,814,399	25,814,399
VI. Balance Presupuestario de Recursos Disponibles sin Financiamiento Neto (VI = V - A3.1)	0	25,814,399	25,814,399

Concepto	Estimado/ Aprobado	Devengado	Recaudado/ Pagado
A2. Transferencias Federales Etiquetadas	0	0	0
A3.2 Financiamiento Neto con Fuente de Pago de Transferencias Federales Etiquetadas (A3.2 = F2 - G2)	0	0	0
F2. Financiamiento con Fuente de Pago de Transferencias Federales Etiquetadas	0	0	0
G2. Amortización de la Deuda Pública con Gasto Etiquetado	0	0	0
B2. Gasto Etiquetado (sin incluir Amortización de la Deuda Pública)	0	25,008,689	25,008,689
C2. Remanentes de Transferencias Federales Etiquetadas aplicados en el periodo		0	0
VII. Balance Presupuestario de Recursos Etiquetados (VII = A2 + A3.2 - B2 + C2)	0	-25,008,689	-25,008,689
VIII. Balance Presupuestario de Recursos Etiquetados sin Financiamiento Neto (VIII = VII - A3.2)	0	-25,008,689	-25,008,689

Bajo protesta de decir verdad declaramos que los Estados Financieros y sus Notas son razonablemente correctos y responsabilidad del emisor.



L.A.E. ALEJANDRO GONZÁLEZ VALLE
DIRECTOR GENERAL



L.C.P. GERARDO GUERRERO RAMÍREZ
DIRECTOR ADMINISTRATIVO


FIDEICOMISO PROMOTOR DE PROYECTOS ECONOMICOS Y DE BIENESTAR SOCIAL GRONOS (a)
Estado Analítico de Ingresos Detallado - LDF
Del 1 de Enero al 31 de Diciembre de 2021 (b)
(PESOS)


Concepto (c)	Ingreso					Diferencia (e)
	Estimado (d)	Ampliaciones/ (Reducciones)	Modificado	Devengado	Recaudado	
Ingresos de Libre Disposición						
A. Impuestos			0			0
B. Cuotas y Aportaciones de Seguridad Social			0			0
C. Contribuciones de Mejoras			0			0
D. Derechos			0			0
E. Productos	0	805,709	805,709	805,709	805,709	805,709
F. Aprovechamientos			0			0
G. Ingresos por Ventas de Bienes y Prestación Servicio	0	25,008,689	25,008,689	25,008,689	25,008,689	25,008,689
H. Participaciones	0	0	0	0	0	0
(H=h1+h2+h3+h4+h5+h6+h7+h8+h9+h10+h11)						
h1) Fondo General de Participaciones			0			0
h2) Fondo de Fomento Municipal			0			0
h3) Fondo de Fiscalización y Recaudación			0			0
h4) Fondo de Compensación			0			0
h5) Fondo de Extracción de Hidrocarburos			0			0
h6) Impuesto Especial Sobre Producción y Servicios			0			0
h7) 0.136% de la Recaudación Federal Participable			0			0
h8) 3.17% Sobre Extracción de Petróleo			0			0
h9) Gasolinas y Diésel			0			0
h10) Fondo del Impuesto Sobre la Renta			0			0
h11) Fondo de Estabilización de los Ingresos de las Entidades Federativas			0			0
I. Incentivos Derivados de la Colaboración Fiscal (I=i1+i2+i3+i4+i5)	0	0	0	0	0	0
i1) Tenencia o Uso de Vehículos			0			0
i2) Fondo de Compensación ISAN			0			0
i3) Impuesto Sobre Automóviles Nuevos			0			0
i4) Fondo de Compensación de Repecos-Intermedios			0			0
i5) Otros Incentivos Económicos			0			0
J. Transferencias y Asignaciones			0			0
K. Convenios	0	0	0	0	0	0
k1) Otros Convenios y Subsidios			0			0
L. Otros Ingresos de Libre Disposición (L=l1+l2)	0	0	0	0	0	0
l1) Participaciones en Ingresos Locales			0			0
l2) Otros Ingresos de Libre Disposición			0			0
I. Total de Ingresos de Libre Disposición (I=A+B+C+D+E+F+G+H+I+J+K+L)	0	25,814,399	25,814,399	25,814,399	25,814,399	25,814,399
Ingresos Excedentes de Ingresos de Libre Disposición						
Transferencias Federales Etiquetadas						
A. Aportaciones (A=a1+a2+a3+a4+a5+a6+a7+a8)	0	0	0	0	0	0
a1) Fondo de Aportaciones para la Nómina Educativa y Gasto Operativo			0			0
a2) Fondo de Aportaciones para los Servicios de Salud			0			0
a3) Fondo de Aportaciones para la Infraestructura Social			0			0
a4) Fondo de Aportaciones para el Fortalecimiento de los Municipios y de las Demarcaciones Territoriales del Distrito Federal			0			0
a5) Fondo de Aportaciones Múltiples			0			0
a6) Fondo de Aportaciones para la Educación Tecnológica y de Adultos			0			0
a7) Fondo de Aportaciones para la Seguridad Pública de los Estados y del Distrito Federal			0			0
a8) Fondo de Aportaciones para el Fortalecimiento de las Entidades Federativas			0			0
B. Convenios (B=b1+b2+b3+b4)	0	0	0	0	0	0
b1) Convenios de Protección Social en Salud			0			0
b2) Convenios de Descentralización			0			0
b3) Convenios de Reasignación			0			0
b4) Otros Convenios y Subsidios			0			0
C. Fondos Distintos de Aportaciones (C=c1+c2)	0	0	0	0	0	0
c1) Fondo para Entidades Federativas y Municipios Productores de Hidrocarburos			0			0
c2) Fondo Minero			0			0
D. Transferencias, Asignaciones, Subsidios y Subvenciones, y Pensiones y Jubilaciones			0			0

FIDEICOMISO PROMOTOR DE PROYECTOS ECONOMICOS Y DE BIENESTAR SOCIAL QRONOS (a)
Estado Analítico de Ingresos Detallado - LDF
Del 1 de Enero al 31 de Diciembre de 2021 (b)
(PESOS)

Concepto (c)	Ingreso					Diferencia (e)
	Estimado (d)	Ampliaciones/ (Reducciones)	Modificado	Devengado	Recaudado	
E. Otras Transferencias Federales Etiquetadas			0			0
II. Total de Transferencias Federales Etiquetadas (II = A + B + C + D + E)	0	0	0	0	0	0
III. Ingresos Derivados de Financiamientos (III = A)	0	0	0	0	0	0
A. Ingresos Derivados de Financiamientos			0			0
IV. Total de Ingresos (IV = I + II + III)	0	25,814,399	25,814,399	25,814,399	25,814,399	25,814,399
Datos Informativos						
1. Ingresos Derivados de Financiamientos con Fuente de Pago de Ingresos de Libre Disposición			0			0
2. Ingresos Derivados de Financiamientos con Fuente de Pago de Transferencias Federales Etiquetadas			0			0
3. Ingresos Derivados de Financiamientos (3 = 1 + 2)	0	0	0	0	0	0

Bajo protesta de decir verdad declaramos que los Estados Financieros y sus Notas son razonablemente correctos y responsabilidad del emisor


 L.A.E. ALEJANDRO GONZALEZ VALLE
 DIRECTOR GENERAL


 L.C.P. GERARDO GUERRERO RAMIREZ
 DIRECTOR ADMINISTRATIVO

FIDEICOMISO PROMOTOR DE PROYECTOS ECONOMICOS Y DE BIENESTAR SOCIAL QRONOS (a)

Estado Analítico del Ejercicio del Presupuesto de Egresos Detallado - LDF

Clasificación por Objeto del Gasto (Capítulo y Concepto)

Del 1 de Enero al 31 de Diciembre de 2021 (b)

(PESOS)

Concepto (c)	Egresos					Subejercicio (e)
	Aprobado (d)	Ampliaciones/ (Reducciones)	Modificado	Devengado	Pagado	
I. Gasto No Etiquetado (I=A+B+C+D+E+F+G+H+I)	6,242,400	11,724,801	17,967,201	16,861,814	16,861,814	1,105,388
A. Servicios Personales (A=a1+a2+a3+a4+a5+a6+a7)	5,569,283	0	5,569,283	5,029,488	5,029,488	539,795
a1) Remuneraciones al Personal de Carácter Permanente	2,654,416	70,000	2,724,416	2,702,136	2,702,136	22,280
a2) Remuneraciones al Personal de Carácter Transitorio	0	95,000	95,000	78,000	78,000	17,000
a3) Remuneraciones Adicionales y Especiales	767,383	11,300	778,683	767,827	767,827	10,856
a4) Seguridad Social	705,748	0	705,748	521,954	521,954	183,794
a5) Otras Prestaciones Sociales y Económicas	1,006,736	1,382	1,008,118	941,206	941,206	66,912
a6) Provisiones	415,000	177,682	237,318	0	0	237,318
a7) Pago de Estímulos a Servidores Públicos	20,000	0	20,000	18,365	18,365	1,635
B. Materiales y Suministros (B=b1+b2+b3+b4+b5+b6+b7+b8+b9)	165,000	1,500	166,500	149,611	149,611	16,889
b1) Materiales de Administración, Emisión de Documentos y Artículos Oficiales	30,000	11,500	41,500	36,458	36,458	5,042
b2) Alimentos y Utensilios	0	0	0	0	0	0
b3) Materias Primas y Materiales de Producción y Comercialización	0	0	0	0	0	0
b4) Materiales y Artículos de Construcción y de Reparación	0	0	0	0	0	0
b5) Productos Químicos, Farmacéuticos y de Laboratorio	0	0	0	0	0	0
b6) Combustibles, Lubricantes y Aditivos	132,000	10,000	122,000	113,153	113,153	8,847
b7) Vestuario, Blancos, Prendas de Protección y Artículos Deportivos	0	0	0	0	0	0
b8) Materiales y Suministros Para Seguridad	0	0	0	0	0	0
b9) Herramientas, Refacciones y Accesorios Menores	3,000	0	3,000	0	0	3,000
C. Servicios Generales (C=c1+c2+c3+c4+c5+c6+c7+c8+c9)	434,117	454,700	888,817	816,450	816,450	72,367
c1) Servicios Básicos	21,000	0	21,000	17,964	17,964	3,036
c2) Servicios de Arrendamiento	20,400	0	20,400	19,344	19,344	1,056
c3) Servicios Profesionales, Científicos, Técnicos y Otros Servicios	202,117	228,500	430,617	393,778	393,778	36,839
c4) Servicios Financieros, Bancarios y Comerciales	90,000	162,279	252,279	247,732	247,732	4,548
c5) Servicios de Instalación, Reparación, Mantenimiento y Conservación	44,000	18,689	62,689	57,865	57,865	4,824
c6) Servicios de Comunicación Social y Publicidad	0	0	0	0	0	0
c7) Servicios de Traslado y Viáticos	15,000	0	15,000	1,131	1,131	13,869
c8) Servicios Oficiales	0	0	0	0	0	0
c9) Otros Servicios Generales	41,600	45,232	86,832	78,636	78,636	8,196
D. Transferencias, Asignaciones, Subsidios y Otras Ayudas (D=d1+d2+d3+d4+d5+d6+d7+d8+d9)	74,000	5,800	79,800	74,328	74,328	5,472
d1) Transferencias Internas y Asignaciones al Sector Público	0	0	0	0	0	0
d2) Transferencias al Resto del Sector Público	0	0	0	0	0	0
d3) Subsidios y Subvenciones	0	0	0	0	0	0
d4) Ayudas Sociales	56,000	5,800	61,800	61,728	61,728	72
d5) Pensiones y Jubilaciones	0	0	0	0	0	0
d6) Transferencias a Fideicomisos, Mandatos y Otros Análogos	0	0	0	0	0	0
d7) Transferencias a la Seguridad Social	0	0	0	0	0	0
d8) Donativos	18,000	0	18,000	12,600	12,600	5,400
d9) Transferencias al Exterior	0	0	0	0	0	0
E. Bienes Muebles, Inmuebles e Intangibles (E=e1+e2+e3+e4+e5+e6+e7+e8+e9)	0	0	0	0	0	0
e1) Mobiliario y Equipo de Administración	0	0	0	0	0	0
e2) Mobiliario y Equipo Educativo y Recreativo	0	0	0	0	0	0
e3) Equipo e Instrumental Médico y de Laboratorio	0	0	0	0	0	0
e4) Vehículos y Equipo de Transporte	0	0	0	0	0	0
e5) Equipo de Defensa y Seguridad	0	0	0	0	0	0
e6) Maquinaria, Otros Equipos y Herramientas	0	0	0	0	0	0
e7) Activos Biológicos	0	0	0	0	0	0
e8) Bienes Inmuebles	0	0	0	0	0	0
e9) Activos Intangibles	0	0	0	0	0	0
F. Inversión Pública (F=f1+f2+f3)	0	11,262,801	11,262,801	10,791,938	10,791,938	470,864
f1) Obra Pública en Bienes de Dominio Público	0	11,262,801	11,262,801	10,791,938	10,791,938	470,864
f2) Obra Pública en Bienes Propios	0	0	0	0	0	0
f3) Proyectos Productivos y Acciones de Fomento	0	0	0	0	0	0
G. Inversiones Financieras y Otras Provisiones (G=g1+g2+g3+g4+g5+g6+g7)	0	0	0	0	0	0
g1) Inversiones Para el Fomento de Actividades Productivas	0	0	0	0	0	0
g2) Acciones y Participaciones de Capital	0	0	0	0	0	0
g3) Compra de Títulos y Valores	0	0	0	0	0	0
g4) Concesión de Préstamos	0	0	0	0	0	0
g5) Inversiones en Fideicomisos, Mandatos y Otros Análogos	0	0	0	0	0	0
Fideicomiso de Desastres Naturales (Informativo)	0	0	0	0	0	0
g6) Otras Inversiones Financieras	0	0	0	0	0	0
g7) Provisiones para Contingencias y Otras Erogaciones Especiales	0	0	0	0	0	0
H. Participaciones y Aportaciones (H=h1+h2+h3)	0	0	0	0	0	0
h1) Participaciones	0	0	0	0	0	0
h2) Aportaciones	0	0	0	0	0	0
h3) Convenios	0	0	0	0	0	0
I. Deuda Pública (I=i1+i2+i3+i4+i5+i6+i7)	0	0	0	0	0	0
i1) Amortización de la Deuda Pública	0	0	0	0	0	0
i2) Intereses de la Deuda Pública	0	0	0	0	0	0
i3) Comisiones de la Deuda Pública	0	0	0	0	0	0
i4) Gastos de la Deuda Pública	0	0	0	0	0	0
i5) Costo por Coberturas	0	0	0	0	0	0
i6) Apoyos Financieros	0	0	0	0	0	0
i7) Adeudos de Ejercicios Fiscales Anteriores (ADEFAS)	0	0	0	0	0	0

FIDEICOMISO PROMOTOR DE PROYECTOS ECONOMICOS Y DE BIENESTAR SOCIAL QRÓNOS (a)
Estado Analítico del Ejercicio del Presupuesto de Egresos Detallado - LDF
Clasificación por Objeto del Gasto (Capítulo y Concepto)
Del 1 de Enero al 31 de Diciembre de 2021 (b)
(PESOS)

Concepto (c)	Egresos					Subejercicio (e)
	Aprobado (d)	Ampliaciones/ (Reducciones)	Modificado	Devengado	Pagado	
II. Gasto Etiquetado (II=A+B+C+D+E+F+G+H+I)	0	32,666,675	32,666,675	25,008,689	25,008,689	7,657,986
A. Servicios Personales (A=a1+a2+a3+a4+a5+a6+a7)	0	0	0	0	0	0
a1) Remuneraciones al Personal de Carácter Permanente						
a2) Remuneraciones al Personal de Carácter Transitorio						
a3) Remuneraciones Adicionales y Especiales						
a4) Seguridad Social						
a5) Otras Prestaciones Sociales y Económicas						
a6) Previsiones						
a7) Pago de Estímulos a Servidores Públicos						
B. Materiales y Suministros (B=b1+b2+b3+b4+b5+b6+b7+b8+b9)	0	0	0	0	0	0
b1) Materiales de Administración, Emisión de Documentos y Artículos Oficiales						
b2) Alimentos y Utensilios						
b3) Materias Primas y Materiales de Producción y Comercialización						
b4) Materiales y Artículos de Construcción y de Reparación						
b5) Productos Químicos, Farmacéuticos y de Laboratorio						
b6) Combustibles, Lubricantes y Aditivos						
b7) Vestuario, Blancos, Prendas de Protección y Artículos Deportivos						
b8) Materiales y Suministros Para Seguridad						
b9) Herramientas, Refacciones y Accesorios Menores						
C. Servicios Generales (C=c1+c2+c3+c4+c5+c6+c7+c8+c9)	0	0	0	0	0	0
c1) Servicios Básicos						
c2) Servicios de Arrendamiento						
c3) Servicios Profesionales, Científicos, Técnicos y Otros Servicios						
c4) Servicios Financieros, Bancarios y Comerciales						
c5) Servicios de Instalación, Reparación, Mantenimiento y Conservación						
c6) Servicios de Comunicación Social y Publicidad						
c7) Servicios de Traslado y Viáticos						
c8) Servicios Oficiales						
c9) Otros Servicios Generales						
D. Transferencias, Asignaciones, Subsidios y Otras Ayudas (D=d1+d2+d3+d4+d5+d6+d7+d8+d9)	0	0	0	0	0	0
d1) Transferencias Internas y Asignaciones al Sector Público						
d2) Transferencias al Resto del Sector Público						
d3) Subsidios y Subvenciones						
d4) Ayudas Sociales						
d5) Pensiones y Jubilaciones						
d6) Transferencias a Fideicomisos, Mandatos y Otros Análogos						
d7) Transferencias a la Seguridad Social						
d8) Donativos						
d9) Transferencias al Exterior						
E. Bienes Muebles, Inmuebles e Intangibles (E=e1+e2+e3+e4+e5+e6+e7+e8+e9)	0	0	0	0	0	0
e1) Mobiliario y Equipo de Administración						
e2) Mobiliario y Equipo Educativo y Recreativo						
e3) Equipo e Instrumental Médico y de Laboratorio						
e4) Vehículos y Equipo de Transporte						
e5) Equipo de Defensa y Seguridad						
e6) Maquinaria, Otros Equipos y Herramientas						
e7) Activos Biológicos						
e8) Bienes Inmuebles						
e9) Activos Intangibles						
F. Inversión Pública (F=f1+f2+f3)	0	32,666,675	32,666,675	25,008,689	25,008,689	7,657,986
f1) Obra Pública en Bienes de Dominio Público	0	32,666,675	32,666,675	25,008,689	25,008,689	7,657,986
f2) Obra Pública en Bienes Propios						
f3) Proyectos Productivos y Acciones de Fomento						
G. Inversiones Financieras y Otras Provisiones (G=g1+g2+g3+g4+g5+g6+g7)	0	0	0	0	0	0
g1) Inversiones Para el Fomento de Actividades Productivas						
g2) Acciones y Participaciones de Capital						
g3) Compra de Títulos y Valores						
g4) Concesión de Préstamos						
g5) Inversiones en Fideicomisos, Mandatos y Otros Análogos						
Fideicomiso de Desastres Naturales (Informativo)						
g6) Otras Inversiones Financieras						
g7) Provisiones para Contingencias y Otras Erogaciones Especiales						
H. Participaciones y Aportaciones (H=h1+h2+h3)	0	0	0	0	0	0
h1) Participaciones						
h2) Aportaciones						
h3) Convenios						
I. Deuda Pública (I=i1+i2+i3+i4+i5+i6+i7)	0	0	0	0	0	0
i1) Amortización de la Deuda Pública						
i2) Intereses de la Deuda Pública						
i3) Comisiones de la Deuda Pública						
i4) Gastos de la Deuda Pública						
i5) Costo por Coberturas						
i6) Apoyos Financieros						
i7) Adeudos de Ejercicios Fiscales Anteriores (ADEFAS)						
III. Total de Egresos (III = I + II)	6,242,400	44,391,477	50,633,877	41,870,503	41,870,503	8,763,374

Bajo protesta de decir verdad declaramos que los Estados Financieros y sus Notas son razonablemente correctos y responsabilidad del emisor


L.A.E. ALEJANDRO GONZALEZ VALLE
DIRECTOR GENERAL

L.C.P. GERARDO GUERRERO RAMIREZ
DIRECTOR ADMINISTRATIVO

FIDEICOMISO PROMOTOR DE PROYECTOS ECONÓMICOS Y DE BIENESTAR SOCIAL QRONOS (a)
Estado Analítico del Ejercicio del Presupuesto de Egresos Detallado - LDF
Clasificación Administrativa
Del 1 de Enero al 31 de Diciembre de 2021 (b)
(PESOS)

Concepto (c)	Egresos					Subejercicio (e)
	Aprobado (d)	Ampliaciones/ (Reducciones)	Modificado	Devengado	Pagado	
I. Gasto No Etiquetado (I=A+B+C+D+E+F+G+H)	6,242,400	11,724,801	17,967,201	16,861,814	16,861,814	1,105,388
Fideicomiso Promotor de Proyectos Económicos y de Bienestar Social QRONOS	0	0	0	0	0	0
	6,242,400	11,724,801	17,967,201	16,861,814	16,861,814	1,105,388
						0
						0
						0
						0
						0
						0
II. Gasto Etiquetado (II=A+B+C+D+E+F+G+H)	0	32,666,675	32,666,675	25,008,689	25,008,689	7,657,986
Fideicomiso Promotor de Proyectos Económicos y de Bienestar Social QRONOS	0	0	0	0	0	0
Fideicomiso Promotor de Proyectos Económicos y de Bienestar Social QRONOS	0	32,666,675	32,666,675	25,008,689	25,008,689	7,657,986
						0
						0
						0
						0
						0
						0
III. Total de Egresos (III = I + II)	6,242,400	44,391,477	50,633,877	41,870,503	41,870,503	8,763,374

Bajo protesta de decir verdad declaramos que los Estados Financieros y sus Notas son razonablemente correctos y responsabilidad del emisor


 L.A.E. ALEJANDRO GONZALEZ VALLE
 DIRECTOR GENERAL


 L.C.P. GERARDO GUERRERO RAMIREZ
 DIRECTOR ADMINISTRATIVO

FIDEICOMISO PROMOTOR DE PROYECTOS ECONOMICOS Y DE BIENESTAR SOCIAL QRONOS (a)
Estado Analítico del Ejercicio del Presupuesto de Egresos Detallado - LDF
Clasificación Funcional (Finalidad y Función)
Del 1 de Enero al 31 de Diciembre de 2021 (b)
(PESOS)

Concepto (c)	Egresos					Subejercicio (e)
	Aprobado (d)	Ampliaciones/ (Reducciones)	Modificado	Devengado	Pagado	
I. Gasto No Etiquetado (I=A+B+C+D)	6,242,400	11,724,801	17,967,201	16,861,814	16,861,814	1,105,388
A. Gobierno (A=a1+a2+a3+a4+a5+a6+a7+a8)	0	0	0	0	0	0
a1) Legislación	0	0	0	0	0	0
a2) Justicia	0	0	0	0	0	0
a3) Coordinación de la Política de Gobierno	0	0	0	0	0	0
a4) Relaciones Exteriores	0	0	0	0	0	0
a5) Asuntos Financieros y Hacendarios	0	0	0	0	0	0
a6) Seguridad Nacional	0	0	0	0	0	0
a7) Asuntos de Orden Público y de Seguridad Interior	0	0	0	0	0	0
a8) Otros Servicios Generales	0	0	0	0	0	0
B. Desarrollo Social (B=b1+b2+b3+b4+b5+b6+b7)	6,242,400	11,724,801	17,967,201	16,861,814	16,861,814	1,105,388
b1) Protección Ambiental	0	0	0	0	0	0
b2) Vivienda y Servicios a la Comunidad	0	0	0	0	0	0
b3) Salud	0	0	0	0	0	0
b4) Recreación, Cultura y Otras Manifestaciones Sociales	0	10,919,092	10,919,092	10,791,938	10,791,938	127,154
b5) Educación	0	0	0	0	0	0
b6) Protección Social	0	0	0	0	0	0
b7) Otros Asuntos Sociales	6,242,400	805,709	7,048,109	6,069,876	6,069,876	978,233
C. Desarrollo Económico (C=c1+c2+c3+c4+c5+c6+c7+c8+c9)	0	0	0	0	0	0
c1) Asuntos Económicos, Comerciales y Laborales en General	0	0	0	0	0	0
c2) Agropecuaria, Silvicultura, Pesca y Caza	0	0	0	0	0	0
c3) Combustibles y Energía	0	0	0	0	0	0
c4) Minería, Manufacturas y Construcción	0	0	0	0	0	0
c5) Transporte	0	0	0	0	0	0
c6) Comunicaciones	0	0	0	0	0	0
c7) Turismo	0	0	0	0	0	0
c8) Ciencia, Tecnología e Innovación	0	0	0	0	0	0
c9) Otras Industrias y Otros Asuntos Económicos	0	0	0	0	0	0
D. Otras No Clasificadas en Funciones Anteriores (D=d1+d2+d3+d4)	0	0	0	0	0	0
d1) Transacciones de la Deuda Publica / Costo Financiero de la Deuda	0	0	0	0	0	0
d2) Transferencias, Participaciones y Aportaciones Entre Diferentes Niveles y Ordenes de Gobierno	0	0	0	0	0	0
d3) Saneamiento del Sistema Financiero	0	0	0	0	0	0
d4) Adeudos de Ejercicios Fiscales Anteriores	0	0	0	0	0	0
II. Gasto Etiquetado (II=A+B+C+D)	0	32,666,675	32,666,675	25,008,689	25,008,689	7,657,986
A. Gobierno (A=a1+a2+a3+a4+a5+a6+a7+a8)	0	32,666,675	32,666,675	25,008,689	25,008,689	7,657,986
a1) Legislación	0	0	0	0	0	0
a2) Justicia	0	32,666,675	32,666,675	25,008,689	25,008,689	7,657,986
a3) Coordinación de la Política de Gobierno	0	0	0	0	0	0
a4) Relaciones Exteriores	0	0	0	0	0	0
a5) Asuntos Financieros y Hacendarios	0	0	0	0	0	0
a6) Seguridad Nacional	0	0	0	0	0	0
a7) Asuntos de Orden Público y de Seguridad Interior	0	0	0	0	0	0
a8) Otros Servicios Generales	0	0	0	0	0	0
B. Desarrollo Social (B=b1+b2+b3+b4+b5+b6+b7)	0	0	0	0	0	0
b1) Protección Ambiental	0	0	0	0	0	0
b2) Vivienda y Servicios a la Comunidad	0	0	0	0	0	0
b3) Salud	0	0	0	0	0	0
b4) Recreación, Cultura y Otras Manifestaciones Sociales	0	0	0	0	0	0
b5) Educación	0	0	0	0	0	0
b6) Protección Social	0	0	0	0	0	0
b7) Otros Asuntos Sociales	0	0	0	0	0	0
C. Desarrollo Económico (C=c1+c2+c3+c4+c5+c6+c7+c8+c9)	0	0	0	0	0	0
c1) Asuntos Económicos, Comerciales y Laborales en General	0	0	0	0	0	0
c2) Agropecuaria, Silvicultura, Pesca y Caza	0	0	0	0	0	0
c3) Combustibles y Energía	0	0	0	0	0	0
c4) Minería, Manufacturas y Construcción	0	0	0	0	0	0
c5) Transporte	0	0	0	0	0	0
c6) Comunicaciones	0	0	0	0	0	0
c7) Turismo	0	0	0	0	0	0
c8) Ciencia, Tecnología e Innovación	0	0	0	0	0	0
c9) Otras Industrias y Otros Asuntos Económicos	0	0	0	0	0	0


FIDEICOMISO PROMOTOR DE PROYECTOS ECONOMICOS Y DE BIENESTAR SOCIAL QRONOS (a)
Estado Analítico del Ejercicio del Presupuesto de Egresos Detallado - LDF
Clasificación Funcional (Finalidad y Función)
Del 1 de Enero al 31 de Diciembre de 2021 (b)
(PESOS)

Concepto (c)	Egresos					Subejercicio (e)
	Aprobado (d)	Ampliaciones/ (Reducciones)	Modificado	Devengado	Pagado	
D. Otras No Clasificadas en Funciones Anteriores (D=d1+d2+d3+d4)	0	0	0	0	0	0
d1) Transacciones de la Deuda Publica / Costo Financiero de la Deuda			0			0
d2) Transferencias, Participaciones y Aportaciones Entre Diferentes Niveles y Ordenes de Gobierno			0			0
d3) Saneamiento del Sistema Financiero			0			0
d4) Adeudos de Ejercicios Fiscales Anteriores			0			0
III. Total de Egresos (III = I + II)	6,242,400	44,391,477	50,633,877	41,870,503	41,870,503	8,763,374

Bajo protesta de decir verdad declaramos que los Estados Financieros y sus Notas son razonablemente correctos y responsabilidad del emisor



L.A.E. ALEJANDRO GONZALEZ VALLE
DIRECTOR GENERAL





L.C.P. GERARDO GUERRERO RAMIREZ
DIRECTOR ADMINISTRATIVO

FIDEICOMISO PROMOTOR DE PROYECTOS ECONOMICOS Y DE BIENESTAR SOCIAL QRONOS (a)
Estado Analítico del Ejercicio del Presupuesto de Egresos Detallado - LDF
Clasificación de Servicios Personales por Categoría
Del 1 de Enero al 31 de Diciembre de 2021 (b)
(PESOS)

Concepto (c)	Egresos					Subejercicio (e)
	Aprobado (d)	Ampliaciones/ (Reducciones)	Modificado	Devengado	Pagado	
I. Gasto No Etiquetado (I=A+B+C+D+E+F)	5,569,283	0	5,569,283	5,029,488	5,029,488	539,795
A. Personal Administrativo y de Servicio Público	5,569,283	0	5,569,283	5,029,488	5,029,488	539,795
B. Magisterio			0			0
C. Servicios de Salud (C=c1+c2)	0	0	0	0	0	0
c1) Personal Administrativo			0			0
c2) Personal Médico, Paramédico y afin			0			0
D. Seguridad Pública			0			0
E. Gastos asociados a la implementación de nuevas leyes federales o reformas a las mismas (E = e1 + e2)	0	0	0	0	0	0
e1) Nombre del Programa o Ley 1			0			0
e2) Nombre del Programa o Ley 2			0			0
F. Sentencias laborales definitivas			0			0
II. Gasto Etiquetado (II=A+B+C+D+E+F)	0	0	0	0	0	0
A. Personal Administrativo y de Servicio Público			0			0
B. Magisterio			0			0
C. Servicios de Salud (C=c1+c2)	0	0	0	0	0	0
c1) Personal Administrativo			0			0
c2) Personal Médico, Paramédico y afin			0			0
D. Seguridad Pública			0			0
E. Gastos asociados a la implementación de nuevas leyes federales o reformas a las mismas (E = e1 + e2)	0	0	0	0	0	0
e1) Nombre del Programa o Ley 1			0			0
e2) Nombre del Programa o Ley 2			0			0
F. Sentencias laborales definitivas			0			0
III. Total del Gasto en Servicios Personales (III = I + II)	5,569,283	0	5,569,283	5,029,488	5,029,488	539,795

Bajo protesta de decir verdad declaramos que los Estados Financieros y sus Notas son razonablemente correctos y responsabilidad del emisor


 L.A.E. ALEJANDRO GONZÁLEZ VALLE
 DIRECTOR GENERAL


 L.C.P. GERARDO GUERRERO RAMÍREZ
 DIRECTOR ADMINISTRATIVO


FIDEICOMISO PROMOTOR DE PROYECTOS ECONÓMICOS Y DE BIENESTAR SOCIAL GRONOS
Guía de Cumplimiento de la Ley de Disciplina Financiera de las Entidades Federativas y Municipios
 Del 1 de Enero al 31 de Diciembre de 2021 (b)

Indicadores de Observancia (c)	Implementación		Resultado		Fundamento (h)	Comentarios (i)
	SI	NO	Monto o valor (f)	Unidad (pesos/corrientes) (g)		
	Mecanismo de Verificación (d)	Fecha estimada de cumplimiento (e)				
INDICADORES PRESUPUESTARIOS						
A. INDICADORES CUANTITATIVOS						
1 Balance Presupuestario Sostenible (j)						
a Propuesto	Iniciativa de Ley de Ingresos y Proyecto de Presupuesto de Egresos			pesos	Art 6 y 19 de la LDF	
b Aprobado	Ley de Ingresos y Presupuesto de Egresos			pesos	Art 6 y 19 de la LDF	
c Ejercido	Cuenta Pública / Formato 4 LDF		16,861,814	pesos	Art 6 y 19 de la LDF	
2 Balance Presupuestario de Recursos Disponibles Sostenible (k)						
a Propuesto	Iniciativa de Ley de Ingresos y Proyecto de Presupuesto de Egresos			pesos	Art 6 y 19 de la LDF	
b Aprobado	Ley de Ingresos y Presupuesto de Egresos			pesos	Art 6 y 19 de la LDF	
c Ejercido	Cuenta Pública / Formato 4 LDF			pesos	Art 6 y 19 de la LDF	
3 Financiamiento Neto dentro del Techo de Financiamiento Neto (l)						
a Propuesto	Iniciativa de Ley de Ingresos			pesos	Art 6, 19 y 46 de la LDF	
b Aprobado	Ley de Ingresos			pesos	Art 6, 19 y 46 de la LDF	
c Ejercido	Cuenta Pública / Formato 4 LDF			pesos	Art 6, 19 y 46 de la LDF	
4 Recursos destinados a la atención de desastres naturales						
a Asignación al Fideicomiso para desastres naturales (m)						
a 1 Aprobado	Reporte Trim Formato 6 a)			pesos	Art 9 de la LDF	
a 2 Pagado	Cuenta Pública / Formato 6 a)			pesos	Art 9 de la LDF	
b Aportación promedio realizada por la Entidad Federativa durante los 5 ejercicios previos, para infraestructura dañada por desastres naturales (n)						
b	Autorizaciones de recursos aprobados por el FONDEN			pesos	Art 9 de la LDF	
c Saldo del fideicomiso para desastres naturales (o)						
c	Cuenta Pública / Auxiliar de Cuentas			pesos	Art 9 de la LDF	
d Costo promedio de los últimos 5 ejercicios de la reconstrucción de infraestructura dañada por desastres naturales (p)						
d	Autorizaciones de recursos aprobados por el FONDEN			pesos	Art 9 de la LDF	
5 Techo para servicios personales (q)						
a Asignación en el Presupuesto de Egresos	Reporte Trim Formato 6 d)		5,569,283	pesos	Art 10 y 21 de la LDF	
b Ejercido	Reporte Trim Formato 6 d)		5,029,488	pesos	Art 13 fracc. V y 21 de la LDF	
6 Previsiones de gasto para compromisos de pago derivados de APPs (r)						
a Asignación en el Presupuesto de Egresos	Presupuesto de Egresos			pesos	Art 11 y 21 de la LDF	
7 Techo de ADEFAS para el ejercicio fiscal (s)						
a Propuesto	Proyecto de Presupuesto de Egresos			pesos	Art 12 y 20 de la LDF	
b Aprobado	Reporte Trim Formato 6 a)			pesos	Art 12 y 20 de la LDF	
c Ejercido	Cuenta Pública / Formato 6 a)			pesos	Art 12 y 20 de la LDF	
B. INDICADORES CUALITATIVOS						
1 Iniciativa de Ley de Ingresos y Proyecto de Presupuesto de Egresos						
a Objetivos anuales, estrategias y metas para el ejercicio fiscal (t)	Iniciativa de Ley de Ingresos y Proyecto de Presupuesto de Egresos				Art 5 y 18 de la LDF	
b Proyecciones de ejercicios posteriores (u)	Iniciativa de Ley de Ingresos y Proyecto de Presupuesto de Egresos / Formatos 7 a) y b)				Art 5 y 18 de la LDF	
c Descripción de riesgos relevantes y propuestas de acción para enfrentarlos (v)	Iniciativa de Ley de Ingresos y Proyecto de Presupuesto de Egresos				Art 5 y 18 de la LDF	
d Resultados de ejercicios fiscales anteriores y el ejercicio fiscal en cuestión (w)	Iniciativa de Ley de Ingresos y Proyecto de Presupuesto de Egresos / Formatos 7 c) y n)				Art 5 y 18 de la LDF	
e Estudio actuarial de las pensiones de sus trabajadores (x)	Proyecto de Presupuesto de Egresos / Formato 8				Art 5 y 18 de la LDF	
2 Balance Presupuestario de Recursos Disponibles, en caso de ser negativo						
a Razones excepcionales que justifiquen el Balance Presupuestario de Recursos Disponibles negativo (y)	Iniciativa de Ley de Ingresos o Proyecto de Presupuesto de Egresos				Art 6 y 19 de la LDF	
b Fuente de recursos para cubrir el Balance Presupuestario de Recursos Disponibles negativo (z)	Iniciativa de Ley de Ingresos o Proyecto de Presupuesto de Egresos				Art 6 y 19 de la LDF	
c Número de ejercicios fiscales y acciones necesarias para cubrir el Balance Presupuestario de Recursos Disponibles negativo (aa)	Iniciativa de Ley de Ingresos o Proyecto de Presupuesto de Egresos				Art 6 y 19 de la LDF	
d Informes Trimestrales sobre el avance de las acciones para recuperar el Balance Presupuestario de Recursos Disponibles (bb)	Reporte Trim. y Cuenta Pública				Art 6 y 19 de la LDF	
3 Servicios Personales						
a Remuneraciones de los servidores públicos (cc)	Proyecto de Presupuesto				Art 10 y 21 de la LDF	
b Previsiones salariales y económicas para cubrir incrementos salariales, creación de plazas, y otros (dd)	Proyecto de Presupuesto				Art 10 y 21 de la LDF	
INDICADORES DEL EJERCICIO PRESUPUESTARIO						
A. INDICADORES CUANTITATIVOS						
1 Ingresos Excedentes derivados de Ingresos Libre Disposición						
a Monto de Ingresos Excedentes derivados de ILD (ee)	Cuenta Pública / Formato 5			pesos	Art 14 y 21 de la LDF	
b Monto de Ingresos Excedentes derivados de ILD destinados al fin del A.14. fracción I de la LDF (ff)	Cuenta Pública			pesos	Art 14 y 21 de la LDF	
c Monto de Ingresos Excedentes derivados de ILD destinados al fin del A.14. fracción II, a) de la LDF (gg)	Cuenta Pública			pesos	Art 14 y 21 de la LDF	
d Monto de Ingresos Excedentes derivados de ILD destinados al fin del A.14. fracción II, b) de la LDF (hh)	Cuenta Pública			pesos	Art 14 y 21 de la LDF	
e Monto de Ingresos Excedentes derivados de ILD destinados al fin del artículo noveno transitorio de la LDF (ii)				pesos	Art Noveno Transitorio de la LDF	
B. INDICADORES CUALITATIVOS						
1 Análisis Costo-Beneficio para programas o proyectos de inversión mayores a 10 millones de UDIS (jj)	Página de internet de la Secretaría de Finanzas o Tesorería Municipal				Art 13 fracc. III y 21 de la LDF	


[Handwritten signature and initials in blue ink]

2	Análisis de conveniencia y análisis de transferencia de riesgos de los proyectos APPs (kk)	Página de internet de la Secretaría de Finanzas o Tesorería Municipal				Art. 13 frac. II y 21 de la LDF	
3	Identificación de población objetivo, destino y temporalidad de subsidios (ll)	Página de internet de la Secretaría de Finanzas o Tesorería Municipal				Art. 13 frac. VII y 21 de la LDF	
INDICADORES DE DEUDA PÚBLICA							
A. INDICADORES CUANTITATIVOS							
1 Obligaciones a Corto Plazo							
	a. Límite de Obligaciones a Corto Plazo (mm)					pesos	Art. 30 frac. I de la LDF
	b. Obligaciones a Corto Plazo (nn)					pesos	Art. 30 frac. I de la LDF

Bajo protesta de decir verdad declaramos que los Estados Financieros y sus Notas son razonablemente correctos y responsabilidad del emisor



 LAE ALEJANDRO GONZALEZ VALLE
 DIRECTOR GENERAL



 L.C.P. GERARDO GUERRERO RAMIREZ
 DIRECTOR ADMINISTRATIVO

**FIDEICOMISO PROMOTOR DE PROYECTOS
ECONOMICOS Y DE BIENESTAR SOCIAL
(QRONOS)
SEGUIMIENTO DE HALLAZGOS 2020**

REPORTE DE HALLAZGOS

DE-012

No. 1

Nombre del ente público	Fideicomiso Promotor de Proyectos Económicos y de Bienestar Social Qronos		
Ejercicio de revisión	2021		
Despacho de Auditores Externos	Malo Flores y Asociados, S. C.		
Área o Unidad	Legalidad de la Operación		
Tipo de hallazgo	Económico <input type="checkbox"/>	<input checked="" type="checkbox"/>	Control Interno <input type="checkbox"/>

Rubro afectado
Cuenta afectada

Descripción del hallazgo

El Fideicomiso deberá realizar un estudio legal-corporativo para actualizar, modernizar y hacer más eficiente su contrato de Fideicomiso y las Reglas de Operación vinculada a una revisión y reestructuración de la parte corporativa del contrato, la revisión de sus cláusulas y objetivos, así como de las obligaciones del Fiduciario, esto de conformidad con su Decreto de Creación, el Plan de Desarrollo del Estado y el bienestar social, que propicien el aprovechamiento de los recursos del Fondo para el desarrollo de áreas y sectores económicos del Estado de Querétaro, llevándolo a una eficacia, eficiencia y transparencia en el manejo de los recursos públicos de la Administración Pública del Estado de Querétaro. Observación que continúa en 2021.

Clasificación del hallazgo

Bajo riesgo Mediano riesgo Alto riesgo

Hallazgo recurrente

Si No
Ejercicio de origen 1993

Hallazgo atendido

Si No
Fecha de solventación

Montos y cantidades (cifras en pesos)

Universo	Muestra	Observado	
		En relación al Universo	En relación a la Muestra
\$0.00	\$0.00 0%	\$0.00 0%	\$0.00 0%

Fundamento específico legal y/o técnico infringido

Contrato de Fideicomiso, Decreto de creación QRONOS, Reglas de Operación.

Efectos

Considerando que las Reglas de Operación son "un conjunto de disposiciones que precisan la forma de operar del Fondo con el propósito de lograr los niveles esperados de eficacia, eficiencia, equidad, honradez y transparencia en los objetivos y recursos del fideicomiso". Realizar también un análisis de la cláusula del contrato respecto a las obligaciones del Fideicomitente y del Fiduciario, para en términos de la Ley de Instituciones de Crédito y Ley de Títulos y Operaciones de Crédito, el Plan Estatal de Desarrollo hacerlas expeditas, claras y con obligaciones y derechos específicos que acompañen a las reglas de operación para eficientar y transparentar el uso de los recursos públicos que conforman el patrimonio del Fideicomiso.

Recomendaciones

Correctivas

Llevar a cabo el estudio corporativo-legal-normativo del Contrato de Fideicomiso para la adecuada estructura del mismo de conformidad con los objetivos, la normatividad y legislación aplicable, así como el desarrollo, análisis, estudio e implantación de las Reglas de Operación que le permitan al fondo realizar sus actividades de forma transparente, eficaz y eficiente en la aplicación y utilización de los Recursos de la Administración Pública del Estado de Querétaro.

Preventivas

Lic. Alejandro González Valle	C. P. Gerardo Guerrero Ramírez	C.P.C. Gerardo Díaz Pérez	C. P. C. Héctor Malo Flores
Nombre y cargo Director General	Nombre y cargo Unidad Administrativa	Nombre y cargo Gerente de Firma de Auditores	Nombre y cargo Socio de Firma de Auditores

Fecha de firma: 14/01/2022

REPORTE DE HALLAZGOS

DE-012

No.

Nombre del ente público	Fideicomiso Promotor de Proyectos Económicos y de Bienestar Social Qronos		
Ejercicio de revisión	2021		
Despacho de Auditores Externos	Malo Flores y Asociados, S. C.		
Área o Unidad	Activo		
Tipo de hallazgo	<input type="checkbox"/> Económico	<input checked="" type="checkbox"/> Control Interno	

Rubro afectado Cuentas por Cobrar
Cuenta afectada Contratistas por Obra Pública

Descripción del hallazgo

El Fideicomiso deberá cobrar la penalización que establece el contrato de obra "Construcción del Gimnasio para deporte adaptado del Estado de Querétaro", en su cláusula vigésima, penas convencionales, lo anterior, debido a que el contratista incumplió con la entrega de la obra de conformidad con el Tercer Convenio Modificatorio del contrato firmado el 22 de octubre de 2020, dicho cálculo se realizará de conformidad con el inciso B) "el 1% de los conceptos no ejecutados al concluir el periodo para dicha ejecución".

Clasificación del hallazgo

Bajo riesgo Mediano riesgo Alto riesgo

Hallazgo recurrente

Si Ejercicio de origen No

Hallazgo atendido

Si No
 Fecha de solventación

Montos y cantidades (cifras en pesos)

Universo	Muestra	Observado	
		En relación al Universo	En relación a la Muestra
\$29,099,178.46	\$29,099,178.46 100%	\$1,230,096.78 4%	\$1,230,096.78 4%

Fundamento específico legal y/o técnico infringido

Ley General de Contabilidad Gubernamental, Postulados Básicos de Contabilidad Gubernamental (sustancia económica, revelación suficiente, importancia relativa, NIF A-2 Postulados Básicos, NIF A-4 (confiabilidad, relevancia), Ley de Obra Pública del Estado de Querétaro, Ley de Responsabilidades Administrativas del Estado de Querétaro Art. 5, Contrato de Obra No. FQRONOS-OP-004/2019, Incumplimiento al artículo 1794 del Código Civil Federal.

Efectos

Aplicar las cláusulas del contrato FQRONOS-OP-004/2019 por el incumplimiento de la terminación de la Obra del Gimnasio.

Recomendaciones

Correctivas

Observación Solventada en 2021, en el finiquito de la Obra se descontó al Proveedor.

Preventivas

Lic. Alejandro González Valle	C. P. Gerardo Guerrero Ramírez	C.P.C. Gerardo Díaz Pérez	C. P. C. Héctor Malo Flores
Nombre y cargo	Nombre y cargo	Nombre y cargo	Nombre y cargo
Director General	Unidad Administrativa	Gerente de Firma de Auditores	Socio de Firma de Auditores

Fecha de firma: 14/01/2022

REPORTE DE HALLAZGOS

DE-012

No. 3

Nombre del ente público	Fideicomiso Promotor de Proyectos Económicos y de Bienestar Social Qronos		
Ejercicio de revisión	2021		
Despacho de Auditores Externos	Malo Flores y Asociados, S. C.		
Área o Unidad	Bancos		
Tipo de hallazgo	<input type="checkbox"/> Económico	<input checked="" type="checkbox"/> Control Interno	<input type="checkbox"/>
Rubro afectado	Activo Circulante		
Cuenta afectada	Bancos		

Descripción del hallazgo

Se detecto el retiro del saldo de las cuentas bancarias de Fiduciario (BANORTE) que conforman el patrimonio enumerario del Fideicomiso a otro banco (BANBAJIO) incumpliendo lo estipulado en el contrato de Fideicomiso, lo que podría provocar contingencias legales, como la posible extinción del Fondo, entre otras consecuencias, por esta irregularidad detectada. Observación que continúa en 2021 y origina una salvedad en los estados financieros.

Clasificación del hallazgo

Bajo riesgo Mediano riesgo Alto riesgo

Hallazgo recurrente

Si No
Ejercicio de origen 2019

Hallazgo atendido

Si No
Fecha de solventación

Montos y cantidades (cifras en pesos)

Universo	Muestra	Observado	
		En relación al Universo	En relación a la Muestra
\$27,256,941.00	\$27,256,941.00 100%	\$27,256,941.00 100%	\$27,256,941.00 100%

Fundamento específico legal y/o técnico infringido

Contrato de Fideicomiso, cláusula Tercera "del Patrimonio del Fideicomiso" numerales 1, 4, 5; cláusula quinta "obligaciones de la fiduciaria", incisos a), b), c), d); cláusula novena, "facultades y obligaciones del comité técnico", numeral 10 y 12; cláusula decima séptima. Ley de Títulos y Operaciones de Crédito Artículos 381,385,,386, 391 y 392.

Efectos





Incumplimiento a las cláusulas del contrato de Fideicomiso, la Fiduciaria incurriría en incumplimiento de las obligaciones que la Ley le confiere en materia de Fideicomiso al no contar con el numerario que integra el Patrimonio del Fondo, falta de un control de los manejos de los recursos del fondo, al impedir al Fiduciario la vigilancia sobre los recursos del patrimonio del Fideicomiso, posibilidad de que se pueda decretar la extinción del Fideicomiso.

Recomendaciones

Correctivas

Restituir de forma inmediata a las cuentas bancarias del Fiduciario el numerario que conforma el patrimonio del Fideicomiso.

Preventivas

 Lic. Alejandro González Valle	 C. P. Gerardo Guerrero Ramírez	 C.P.C. Gerardo Díaz Pérez	 C. P. C. Héctor Malo Flores
Nombre y cargo Director General	Nombre y cargo Unidad Administrativa	Nombre y cargo Gerente de Firma de Auditores	Nombre y cargo Socio de Firma de Auditores

Fecha de firma: 14/01/2022

FIDEICOMISO PROMOTOR DE PROYECTOS
ECONOMICOS Y DE BIENESTAR SOCIAL
(QRONOS)
HALLAZGOS 2021

REPORTE DE HALLAZGOS

DE-012

No.

Nombre del ente público	Fideicomiso Promotor de Proyectos Económicos y de Bienestar Social Qronos		
Ejercicio de revisión	2021		
Despacho de Auditores Externos	Malo Flores y Asociados, S.C.		
Área o Unidad	Unidad Administrativa		
Tipo de hallazgo	Económico <input type="checkbox"/>	<input checked="" type="checkbox"/>	Control Interno
	Rubro afectado	Egresos	
	Cuenta afectada	5112-1211 Honorarios asimilados a salarios	

Descripción del hallazgo

A partir del mes de Octubre se le paga a una persona bajo el concepto de Honorarios Asimilables a Salarios. Existe relación laboral con el Fideicomiso ya que está bajo su dependencia.

Clasificación del hallazgo

Bajo riesgo Mediano riesgo Alto riesgo

Hallazgo recurrente

Si Ejercicio de origen No

Hallazgo atendido

Si No Fecha de solventación

Montos y cantidades (cifras en pesos)

Universo	Muestra	Observado	
		En relación al Universo	En relación a la Muestra
\$78,000.00	\$78,200.00 100%	\$78,200.00 100%	\$78,200.00 100%

Fundamento específico legal y/o técnico infringido

Ley del Seguro Social artículo 12 y Ley Federal del Trabajo artículos 20 y 21.

Efectos

Responsabilidad del Fideicomiso respecto de las obligaciones de seguridad social y laboral.

Recomendaciones

Correctivas

Establecer medidas en donde se demuestre que no existe una relación laboral y modificar el contrato.

Preventivas

Asesorarse para la elaboración de contratos y prestación de servicios de tal manera que el Fideicomiso no incurra en responsabilidades.

Lic. Alejandro González Valle Nombre y cargo Director General	C. P. Gerardo Guerrero Ramírez Nombre y cargo Unidad Administrativa	C.P.C. Gerardo Díaz Pérez Nombre y cargo Gerente de Firma de Auditores	C. P. C. Héctor Malo Flores Nombre y cargo Socio de Firma de Auditores

Fecha de firma: 14/01/2022

Nota: En caso de que la entidad desee realizar una aclaración sobre el hallazgo, se deberá adjuntar en una sola hoja por separado.