



**Centro de Capacitación Formación e  
Investigación para la Seguridad del Estado de  
Querétaro**

**Informe sobre la evaluación del Control Interno de la  
Auditoría de Estados Financieros al 31 de Diciembre de 2021.**

**Reporte de Hallazgos de la Auditoría de Estados Financieros  
al 31 de Diciembre de 2021.**

**Seguimiento de hallazgos y/o observaciones de ejercicios**

**1. Informe sobre la evaluación de Control Interno de la auditoría de estados financieros al 31 de diciembre de 2021.**

**2. Reportes de hallazgos de la auditoría de Estados Financieros al 31 de diciembre de 2021**

**3. Seguimiento de hallazgos y/o observaciones de ejercicios anteriores**

**Informe sobre la evaluación de Control  
Interno de la auditoría de estados financieros  
al 31 de diciembre de 2021.**

**A la H. Junta de Gobierno del Centro de Capacitación Formación e Investigación para la Seguridad del Estado de Querétaro.**

En relación con nuestro examen de los estados financieros del **Centro de Capacitación Formación e Investigación para la Seguridad del Estado de Querétaro** por el año terminado el 31 de diciembre de 2021, hemos evaluado la estructura de control interno de la Entidad, únicamente hasta el grado que consideramos necesario para tener una base sobre la cual determinar la naturaleza, extensión y oportunidad de las pruebas de auditoría, aplicadas en nuestro examen de sus estados financieros. Nuestra evaluación de la estructura de control interno no comprendió un estudio y evaluación detallada de ninguno de los elementos y no fue ejecutada con el propósito de desarrollar recomendaciones detalladas o evaluar la eficacia con la cual la estructura de control interno permite prevenir o detectar todos los errores e irregularidades que pudieran ocurrir. Los asuntos tratados aquí fueron considerados durante nuestro examen y no modifican nuestra opinión sobre dichos estados financieros. También se incluye los hallazgos mas representativos con respecto asuntos financieros, fiscales, administrativos y normativos los cuales notamos durante nuestra visita, así como el seguimiento de observaciones de ejercicios anteriores.

Todos estos comentarios se presentan como sugerencias constructivas para la consideración de la Administración, como parte del proceso continuo de modificación y mejoramiento de la estructura de control interno existente y de otras prácticas y procedimientos administrativos, financieros y normativos.

Nuestras sugerencias no incluyen todas las posibles mejoras que podrían desarrollarse con base en una revisión especial más extensa, ya que las mismas se refieren únicamente a aquellas áreas que observamos durante el curso de nuestra revisión.

Es importante destacar que es obligación de la administración de la Entidad el determinar el costo beneficio de la implantación de cualquiera de nuestras sugerencias y, por lo tanto, es también obligación de la administración, determinar la solución más eficiente para las condiciones de la Entidad. Asimismo, nuestras recomendaciones no necesariamente representan todos los requisitos para su implantación, ya que esto depende de la complejidad de cada circunstancia.

Este informe es para uso exclusivo de la administración y no debe ser utilizado para ningún otro fin.

Nos comunicamos con los responsables del gobierno de la entidad en relación, entre otras cuestiones, con el alcance planeado y el momento de realización de la auditoría y los hallazgos importantes de la auditoría, así como cualquier deficiencia significativa en el control interno que identificamos durante nuestra auditoría.

Deseamos expresar nuestro agradecimiento por la cortesía y cooperación extendida a nuestros representantes durante el curso de su trabajo.

**PKF México, S.C.**

A handwritten signature in blue ink, appearing to read 'Rodolfo Muñoz Vega', is written over a horizontal line. The signature is stylized and somewhat abstract.

---

**C.P.C. y M.I. Rodolfo Francisco Muñoz Vega**  
Cédula Profesional No 2566151  
R.F.C. MUVR740304RU8  
Registro en la Administración General de  
Auditoría Fiscal Federal del Contador Público  
Número 15633

**Reportes de hallazgos de la auditoría de  
Estados Financieros al 31 de diciembre de 2021**

### REPORTE DE HALLAZGO

NÚMERO 1

<b>Nombre de la entidad:</b>	CENTRO DE CAPACITACIÓN, FORMACIÓN E INVESTIGACIÓN PARA LA SEGURIDAD DEL ESTADO DE QUERÉTARO		
<b>Ejercicio revisado:</b>	2021		
<b>Firma de auditores:</b>	PKF MÉXICO, S.C.		
<b>Área o unidad:</b>	ADMINISTRATIVA		
<b>Tipo de hallazgo:</b>	Económico <input type="checkbox"/>	<input checked="" type="checkbox"/> X	Control interno <input type="checkbox"/>

**Descripción del hallazgo**

Durante nuestra revisión detectamos que la entidad no realizó el levantamiento del inventario de los bienes muebles en la perioricidad como lo estipula el Artículo 27 de la Ley General de Contabilidad Gubernamental.

**Clasificación del hallazgo**

Bajo riesgo       Mediano riesgo  X      Alto riesgo

**Hallazgo recurrente**

Si       No  X

Ejercicio origen 2021

**Hallazgo atendido**

Si       No  X

Fecha solventación

Montos y cantidades			
	<i>Universo</i>	<i>Muestra</i>	<i>Observado</i>
			En relación al universo
			En relación a la muestra
\$	8,102,678.70	\$ 8,102,678.70	\$ 8,102,678.70
		100%	100%
			100%

**Fundamento específico legal y/o técnico infringido**

Artículo 27 de la Ley General de Contabilidad Gubernamental

**Efectos**




Una posible afectación al patrimonio de la Entidad al no comprobar su existencia, estado y ubicación.

**Recomendaciones**

**Correctivas**

Realizar el inventario de bienes muebles en tiempo y forma como lo estipula la normatividad.

**Preventivas**


 Alejandro Fontecilla Pinto Director General	 Yessica Beatriz Gómez Gómez Jefa de la Unidad de Apoyo Administrativo	 C.P.C y M.I. Rodolfo Francisco Muñoz Vega Despacho de auditoría
---	---	---

**Seguimiento de hallazgos y/o observaciones  
de ejercicios anteriores**



Ejercicio	No. de Hallazgo / Observación	Descripción	Acciones realizadas	Situación actual
2018	1	Como organismo público descentralizado, no existe a la fecha publicación en el periódico oficial de la normatividad vigente aprobada por la junta de gobierno en relación a los manuales de organización, descripción de puestos, manual de procedimientos de áreas sustantivas y adjetivas, en cumplimiento al artículo 14 FracciónXXII, de la Ley del Centro de Capacitación Formación e Investigación para la Seguridad del Estado de Querétaro.	Se aprobó el Reglamento Interior del CECAFIS por la Junta de Gobierno.  Se tienen en proyecto el Manual de Organización, descripción de puestos y Manual de procedimientos	No Solventada
2019	2	Durante el periodo de revisión se instaló el Comité de Adquisiciones mismo que conoció y aprobó las solicitudes y procedimientos necesarios para contar con los elementos necesarios para el desempeño y cumplimiento de las actividades y atribuciones de todas las unidades administrativas del CECAFIS, por lo que resulta oportuno para reforzar el control interno definir un procedimiento interno que permita homologar la elaboración, recepción, trámite y atención de las requisiciones, de compra que presentan las unidades administrativas para su adjudicación.	Se actualizó la directiva de CALEA 3.2.3 Procedimiento para la requisición y Compras	Solventada

Ejercicio	No. de Hallazgo / Observación	Descripción	Acciones realizadas	Situación actual
2019	3	No se cuenta con Reglas de Operación en donde se identifique los montos máximos y mínimos y la forma para el otorgamiento de becas de las capacitaciones que imparte el Centro, en cumplimiento al artículo 14 Fracción XXII, de la Ley del Centro de Capacitación Formación e Investigación para la Seguridad del Estado de Querétaro.	No se otorgaron becas en el ejercicio 2021	Solventada
2020	4	Nos percatamos que la entidad en su presupuesto de egresos en sus diferentes clasificaciones en el momento contable del aprobado no considera los recursos de financiamiento propio autorizados en el artículo 21 del Decreto del Presupuesto de Egresos del Estado de Querétaro para el Ejercicio Fiscal 2020, publicado en el periódico oficial "La Sombra de Arteaga" el día 22 de diciembre de 2019.	Se atendió en este ejercicio 2021 considerar los recursos de financiamiento propio autorizados en todos los momentos contables.	2021 Solventada
2020	5	En la aplicación del cuestionario de control interno nos percatamos que la Entidad no cuenta con Código de Conducta como lo estipula los artículos 16 y 18 del Código de Ética de los Servidores Públicos del Poder Ejecutivo del Estado de Querétaro y sus Entidades.	Se aprobó el Código de Conducta del CECAFIS por la Junta de Gobierno	26/03/2021 Solventada

  
**C.P.C. y M.I. Rodolfo Francisco Muñoz Vega**  
 Cédula Profesional No 2566151  
 R.F.C. MUVR740304RU8  
 Registro en la Administración General de  
 Auditoría Fiscal Federal del Contador Público  
 Número 15633



**Centro de Capacitación Formación e  
Investigación para la Seguridad del Estado  
de Querétaro**

**Estados Financieros dictaminados por el año terminado  
al 31 de Diciembre de 2021.**

## **Informe de auditoría de Estados Financieros**

1. Opinión Independiente
2. Estado de Actividades
3. Estado de Situación Financiera
4. Estado de Variación en la Hacienda Pública
5. Estado de Cambios en la Situación Financiera
6. Estado de Flujos de Efectivo
7. Informe sobre Pasivos Contingentes
8. Notas a los Estados Financieros
9. Estados Analítico del Activo
10. Estado Analítico de la Deuda y Otros Pasivos
11. Anexos:
  - a) Relación de bienes muebles que componen el Patrimonio
  - b) Relación de bienes inmuebles que componen el Patrimonio
  - c) Relación de cuentas bancarias productivas específicas
  - d) Relación de esquemas bursátiles
  - e) Coberturas financieras
  - f) Participación del Poder Ejecutivo del Estado de Querétaro en el patrimonio del Ente Público

## A la H. Junta Directiva del Consejo de Ciencia y Tecnología del Estado de Querétaro.

### Opinión

Hemos auditado los estados financieros del **Centro de Capacitación Formación e Investigación para la Seguridad del Estado de Querétaro**, que comprenden el Estado de Actividades, el Estado de Situación Financiera al 31 de diciembre de 2021, el Estado de Variación en la Hacienda Pública, el Estado de Cambios en la Situación Financiera, el Estado de Flujos de Efectivo, el Informe sobre Pasivos Contingentes, el Estados Analítico del Activo, el Estado Analítico de la Deuda y Otros Pasivos, así como los anexos: Relación de bienes muebles que componen el Patrimonio, Relación de bienes inmuebles que componen el Patrimonio, Relación de cuentas bancarias productivas específicas, Relación de esquemas bursátiles, coberturas financieras y Participación del Poder Ejecutivo del Estado de Querétaro en el patrimonio del Ente Público, correspondiente al año terminado en dicha fecha, así como las notas explicativas a los estados financieros que incluyen un resumen de las políticas contables significativas.

En nuestra opinión, los estados financieros adjuntos, que se describen en el párrafo anterior, están preparados, en todos los aspectos materiales, de conformidad con la Ley General de Contabilidad Gubernamental y la normatividad emitida por el Consejo Nacional de Armonización Contable.

### Fundamento de la opinión

Hemos llevado a cabo nuestras auditorías de conformidad con las Normas Internacionales de Auditoría. Nuestras responsabilidades, de acuerdo con estas normas, se describen con más detalle en la sección “Responsabilidades del auditor para la auditoría de los estados financieros” de nuestro informe. Somos independientes del **Centro de Capacitación Formación e Investigación para la Seguridad del Estado de Querétaro**, de conformidad con el Código de Ética Profesional del Instituto Mexicano de Contadores Públicos, A.C. junto con los requerimientos de ética que son aplicables a nuestras auditorías de los estados financieros en México, y hemos cumplido con las demás responsabilidades de ética de conformidad con esos requerimientos y con el Código de Ética Profesional. Consideramos que la evidencia de auditoría que hemos obtenido proporciona una base suficiente y adecuada para nuestra opinión.

J. Dolores Frías No.9, colonia centro | C.P. 76000, Querétaro, Querétaro  
Tel +52 (442) 214 46 97 | +52 (442) 214 47 12 | +52 (442) 212 34 29

### **Párrafo de énfasis base de preparación contable y utilización de este informe**

Llamamos la atención sobre las notas a los estados financieros adjuntos en la que se describen las bases contables utilizadas para la preparación de los mismos. Dichos estados financieros fueron preparados para cumplir con los requerimientos normativos gubernamentales a que está sujeto el **Centro de Capacitación Formación e Investigación para la Seguridad del Estado de Querétaro** y para ser integrados en el Reporte de la Cuenta de Pública Estatal, los cuales están presentados en los formatos que para tal efecto fueron establecidos por el Consejo Nacional de Armonización Contable; consecuentemente, éstos pueden no ser apropiados para otra finalidad. Nuestra opinión no se modifica por esta cuestión.

### **Responsabilidades de la administración y de los encargados del gobierno de la entidad sobre los estados financieros**

La Dirección General de la Entidad es responsable de la preparación y presentación de los estados financieros adjuntos de conformidad con la Ley General de Contabilidad Gubernamental y la normatividad emitida por el Consejo Nacional de Armonización Contable y del control interno que la Dirección General consideró necesario para permitir la preparación de estados financieros libres de incorrección material debida a fraude o error.

En la preparación de los estados financieros, la Dirección General es responsable de la valoración de la capacidad de la entidad para continuar operando como una entidad en funcionamiento, revelando, en su caso, las cuestiones relativas a la entidad en funcionamiento y utilizando las bases contables aplicables a una entidad en funcionamiento, a menos que la administración tenga la intención de liquidar la entidad o cesar sus operaciones, o bien no exista una alternativa realista.

Los encargados del gobierno de la entidad son responsables de la supervisión del proceso de información financiera de la entidad.

### **Responsabilidades del auditor sobre la auditoría de los estados financieros**

Nuestros objetivos son obtener una seguridad razonable sobre de que los estados financieros, en su conjunto, se encuentran libres de incorrección material, debido a fraude o error, y emitir un informe de auditoría que contiene nuestra opinión. Seguridad razonable es un alto nivel de seguridad, pero no es una garantía, de que una auditoría realizada de conformidad con las Normas Internacionales de

Auditoría siempre detecte una incorrección material cuando existe. Las incorrecciones pueden deberse a fraude o error y son consideradas materiales si individualmente, o en su conjunto, puede preverse razonablemente que influyan en las decisiones económicas que los usuarios hacen basándose en los estados financieros.

Como parte de una auditoría de conformidad con las Normas Internacionales de Auditoría, aplicamos nuestro juicio profesional y mantenemos una actitud de escepticismo profesional durante toda la auditoría. También:

- Identificamos y evaluamos los riesgos de incorrección material en los estados financieros, debida a fraude o error, diseñamos y aplicamos los procedimientos de auditoría para responder a esos riesgos y obtener evidencia de auditoría suficiente y apropiada para obtener una base para nuestra opinión. El riesgo de no detectar una incorrección material debida a fraude es mayor que en el caso de una incorrección material, ya que el fraude puede implicar colusión, falsificación, manifestaciones intencionalmente erróneas, omisiones intencionales o la anulación del control interno.
- Obtenemos conocimiento del control interno importante para la auditoría con el fin de diseñar los procedimientos de auditoría que consideramos adecuados en las circunstancias, y no con la finalidad de expresar una opinión sobre la eficacia del control interno de la entidad.
- Evaluamos lo apropiado de las políticas contables utilizadas y la razonabilidad de las estimaciones contables, así como las revelaciones hechas por la administración de la entidad.
- Concluimos sobre lo apropiado del uso de la administración de las bases contables aplicables a una entidad en funcionamiento y, con base en la evidencia de auditoría obtenida, concluimos sobre si existe o no una incertidumbre importante relacionada con eventos o con condiciones que pueden originar dudas significativas sobre la capacidad de la entidad para continuar como entidad en funcionamiento. Si concluimos que existe una incertidumbre importante, se nos requiere que llamemos la atención en nuestro informe de auditoría sobre la correspondiente información revelada en los estados financieros o, si dicha revelación es insuficiente, que expresemos una opinión modificada. Nuestras conclusiones se basan en la evidencia de auditoría obtenida hasta la fecha de nuestro informe. Sin embargo, hechos o condiciones futuros pueden ser causa de que la entidad deje de ser una entidad en funcionamiento.

Nos comunicamos con la Dirección General en relación, entre otras cuestiones, con el alcance planeado y el momento de realización de la auditoría y los hallazgos importantes de la auditoría, así como cualquier deficiencia significativa en el control interno que identificamos durante nuestra auditoría.

**PKF México, S.C.**

A handwritten signature in blue ink, appearing to read 'Rodolfo Muñoz Vega', is written over a horizontal line.

---

**C.P.C. y M.I. Rodolfo Francisco Muñoz Vega**  
Cédula Profesional No 2566151  
R.F.C. MUVR740304RU8  
Registro en la Administración General de  
Auditoría Fiscal Federal del Contador Público  
Número 15633



CENTRO DE CAPACITACION, FORMACION E INVESTIGACION PARA LA SEGURIDAD DEL ESTADO DE QUERETARO  
Estado de Actividades  
Del 1 de Enero al 31 de Diciembre de 2021 y 2020  
(Pesos)

Concepto	2021	2020
<b>INGRESOS Y OTROS BENEFICIOS</b>		
Ingresos de la Gestión	17,783,671	20,660,670
Impuestos	0	0
Cuotas y Aportaciones de Seguridad Social	0	0
Contribuciones de Mejoras	0	0
Derechos	0	2,433
Productos	403,694	405,423
Aprovechamientos	0	0
Ingresos por Venta de Bienes y Prestación de Servicios	17,379,976	20,252,814
<b>Participaciones, Aportaciones, Convenios, Incentivos Derivados de la Colaboración Fiscal, Fondos Distintos de Aportaciones, Transferencias, Asignaciones, Subsidios y Subvenciones, y Pensiones y Jubilaciones</b>	0	0
Participaciones, Aportaciones, Convenios, Incentivos Derivados de la Colaboración Fiscal, Fondos Distintos de Aportaciones	0	0
Transferencias, Asignaciones, Subsidios y Subvenciones, y Pensiones y Jubilaciones	0	0
<b>Otros Ingresos y Beneficios</b>	0	0
Ingresos Financieros	0	0
Incremento por Variación de Inventarios	0	0
Disminución del Exceso de Estimaciones por Pérdida o Deterioro u Obsolescencia	0	0
Disminución del Exceso de Provisiones	0	0
Otros Ingresos y Beneficios Varios	0	0
<b>Total de Ingresos y Otros Beneficios</b>	<b>17,783,671</b>	<b>20,660,670</b>
<b>GASTOS Y OTRAS PÉRDIDAS</b>		
Gastos de Funcionamiento	21,863,358	20,587,908
Servicios Personales	10,317,696	10,843,911
Materiales y Suministros	5,013,130	4,062,001
Servicios Generales	6,532,532	5,681,996
<b>Transferencias, Asignaciones, Subsidios y Otras Ayudas</b>	<b>393,479</b>	<b>1,535,600</b>
Transferencias Internas y Asignaciones al Sector Público	0	0
Transferencias al Resto del Sector Público	0	0
Subsidios y Subvenciones	0	0
Ayudas Sociales	85,223	1,232,227
Pensionamientos y Jubilaciones	308,256	303,373
Transferencias a Fideicomisos, Mandatos y Contratos Análogos	0	0
Transferencias a la Seguridad Social	0	0
Donativos	0	0
Transferencias al Exterior	0	0
<b>Participaciones y Aportaciones</b>	<b>0</b>	<b>0</b>
Participaciones	0	0
Aportaciones	0	0
Convenios	0	0
<b>Intereses, Comisiones y Otros Gastos de la Deuda Pública</b>	<b>0</b>	<b>0</b>
Intereses de la Deuda Pública	0	0
Comisiones de la Deuda Pública	0	0
Gastos de la Deuda Pública	0	0
Costo por Coberturas	0	0
Apoyos Financieros	0	0
<b>Otros Gastos y Pérdidas Extraordinarias</b>	<b>2,202,298</b>	<b>1,630,848</b>
Estimaciones, Depreciaciones, Deterioros, Obsolescencia y Provisiones	2,202,298	1,630,848
Disminución de Inventarios	0	0
Aumento por Insuficiencia de Estimaciones por Pérdida o Deterioro y Aumento por Insuficiencia de Provisiones	0	0
Otros Gastos	0	0
<b>Inversión Pública</b>	<b>0</b>	<b>0</b>
Inversión Pública no Capitalizable	0	0
<b>Total de Gastos y Otras Pérdidas</b>	<b>24,459,135</b>	<b>23,754,356</b>
<b>Resultados del Ejercicio (Ahorro/Desahorro)</b>	<b>-6,675,464</b>	<b>-3,093,686</b>

Bajo protesta de decir verdad declaramos que los Estados Financieros y sus Notas son razonablemente correctos y responsabilidad del emisor

M. en G.P. A. Alejandro Fontecilla Pinto  
Director General

ECA\*  
ECA

I.C. Yesica Beatriz Gómez Gómez  
Jefe del Departamento Administrativo

CENTRO DE CAPACITACION, FORMACION E INVESTIGACION PARA LA SEGURIDAD DEL ESTADO DE QUERETARO  
Estado de Situación Financiera  
Al 31 de Diciembre de 2021 y 2020  
(Pesos)

CONCEPTO	Año		CONCEPTO	Año	
	2021	2020		2021	2020
<b>ACTIVO</b>			<b>PASIVO</b>		
<i>Activo Circulante</i>			<i>Pasivo Circulante</i>		
Efectivo y Equivalentes	5,729,595	9,886,984	Cuentas por Pagar a Corto Plazo	539,306	112,773
Derechos a Recibir Efectivo o Equivalentes	0	0	Documentos por Pagar a Corto Plazo	0	0
Derechos a Recibir Bienes o Servicios	0	0	Porción a Corto Plazo de la Deuda Pública a Largo Plazo	0	0
Inventarios	0	0	Títulos y Valores a Corto Plazo	0	0
Almacenes	0	0	Pasivos Diferidos a Corto Plazo	0	0
Estimación por Pérdida o Deterioro de Activos Circulantes	0	0	Fondos y Bienes de Terceros en Garantía y/o Administración a Corto Plazo	0	0
Otros Activos Circulantes	0	0	Provisiones a Corto Plazo	0	0
<b>Total de Activos Circulantes</b>	<b>5,729,595</b>	<b>9,886,984</b>	Otros Pasivos a Corto Plazo	0	0
			<b>Total de Pasivos Circulantes</b>	<b>539,306</b>	<b>112,773</b>
<i>Activo No Circulante</i>			<i>Pasivo No Circulante</i>		
Inversiones Financieras a Largo Plazo	0	0	Cuentas por Pagar a Largo Plazo	0	0
Derechos a Recibir Efectivo o Equivalentes a Largo Plazo	0	0	Documentos por Pagar a Largo Plazo	0	0
Bienes Inmuebles, Infraestructura y Construcciones en Proceso	0	0	Deuda Pública a Largo Plazo	0	0
Bienes Muebles	8,102,678	8,695,095	Pasivos Diferidos a Largo Plazo	0	0
Activos Intangibles	169,734	169,734	Fondos y Bienes de Terceros en Garantía y/o en Administración a Largo Plazo	0	0
Depreciación, Deterioro y Amortización Acumulada de Bienes	-3,818,724	-2,317,457	Provisiones a Largo Plazo	0	0
Activos Diferidos	0	0			
Estimación por Pérdida o Deterioro de Activos no Circulantes	0	0	<b>Total de Pasivos No Circulantes</b>	<b>0</b>	<b>0</b>
Otros Activos no Circulantes	0	0			
<b>Total de Activos No Circulantes</b>	<b>4,453,688</b>	<b>6,547,372</b>	<b>Total del Pasivo</b>	<b>539,306</b>	<b>112,773</b>
<b>Total del Activo</b>	<b>10,183,283</b>	<b>16,434,355</b>	<b>HACIENDA PÚBLICA/ PATRIMONIO</b>		
			<i>Hacienda Pública/Patrimonio Contribuido</i>		
			Aportaciones	0	0
			Donaciones de Capital	2,848,892	2,848,892
			Actualización de la Hacienda Pública / Patrimonio	0	0
			<i>Hacienda Pública/Patrimonio Generado</i>		
			Resultados del Ejercicio (Ahorro / Desahorro)	-6,675,464	-3,093,686
			Resultados de Ejercicios Anteriores	13,470,549	16,566,376
			Revalúos	0	0
			Reservas	0	0
			Rectificaciones de Resultados de Ejercicios Anteriores	0	0
			<b>Exceso o Insuficiencia en la Actualización de la Hacienda Pública/Patrimonio</b>	<b>0</b>	<b>0</b>
			Resultado por Posición Monetaria	0	0
			Resultado por Tenencia de Activos no Monetarios	0	0
			<b>Total Hacienda Pública/ Patrimonio</b>	<b>9,643,977</b>	<b>16,321,582</b>
			<b>Total del Pasivo y Hacienda Pública / Patrimonio</b>	<b>10,183,283</b>	<b>16,434,355</b>

Bajo protesta de decir verdad declaramos que los Estados Financieros y sus Notas son razonablemente correctos y responsabilidad del emisor

M. en G.P. A. Alejandro Fontecilla Pinto  
Director General


J.C. Yessica Beatriz Gómez-Gómez  
Jefe del Departamento Administrativo

ECA\*  
ECA

CENTRO DE CAPACITACION, FORMACION E INVESTIGACION PARA LA SEGURIDAD DEL ESTADO DE QUERETARO  
Estado de Variación en la Hacienda Pública  
Del 1 de Enero al 31 de Diciembre de 2021  
(pesos)


Concepto	Hacienda Pública/Patrimonio Contribuido	Hacienda Pública/Patrimonio Generado de Ejercicios Anteriores	Hacienda Pública/Patrimonio Generado del Ejercicio	Exceso o Insuficiencia en la Actualización de la Hacienda Pública / Patrimonio	TOTAL
<b>HACIENDA PÚBLICA/PATRIMONIO CONTRIBUIDO NETO DE 2020</b>	<b>2,848,892</b>				<b>2,848,892</b>
Aportaciones	0				0
Donaciones de Capital	2,848,892				2,848,892
Actualización de la Hacienda Pública/Patrimonio	0				0
<b>HACIENDA PÚBLICA /PATRIMONIO GENERADO NETO DE 2020</b>		<b>16,566,376</b>	<b>-3,093,686</b>		<b>13,472,690</b>
Resultados del Ejercicio (Ahorro/Desahorro)			-3,093,686		-3,093,686
Resultados de Ejercicios Anteriores		16,566,376			16,566,376
Revalúos		0		0	0
Reservas		0			0
Rectificaciones de Resultados de Ejercicios Anteriores		0			0
<b>EXCESO O INSUFICIENCIA EN LA ACTUALIZACIÓN DE LA HACIENDA PÚBLICA/ PATRIMONIO NETO DE 2020</b>				<b>0</b>	<b>0</b>
Resultado por Posición Monetaria				0	0
Resultado por Tenencia de Activos no Monetarios				0	0
<b>HACIENDA PÚBLICA / PATRIMONIO NETO FINAL DE 2020</b>	<b>2,848,892</b>	<b>16,566,376</b>	<b>-3,093,686</b>	<b>0</b>	<b>16,321,582</b>
<b>CAMBIOS EN LA HACIENDA PÚBLICA/PATRIMONIO CONTRIBUIDO NETO DE 2021</b>	<b>0</b>				<b>0</b>
Aportaciones	0				0
Donaciones de Capital	0				0
Actualización de la Hacienda Pública/Patrimonio	0				0
<b>VARIACIONES DE LA HACIENDA PÚBLICA / PATRIMONIO GENERADO NETO DE 2021</b>		<b>-3,095,827</b>	<b>-3,581,778</b>		<b>-6,677,605</b>
Resultados del Ejercicio (Ahorro/Desahorro)			-6,675,464		-6,675,464
Resultados de Ejercicios Anteriores		-3,095,827	3,093,686		-2,141
Revalúos		0	0	0	0
Reservas		0	0		0
Rectificaciones de Resultados de Ejercicios Anteriores			0		0
<b>CAMBIOS EN EL EXCESO O INSUFICIENCIA EN LA ACTUALIZACIÓN DE LA HACIENDA PÚBLICA/ PATRIMONIO NETO DE 2021</b>				<b>0</b>	<b>0</b>
Resultado por Posición Monetaria				0	0
Resultado por Tenencia de Activos no Monetarios				0	0
<b>HACIENDA PÚBLICA / PATRIMONIO NETO FINAL DE 2021</b>	<b>2,848,892</b>	<b>13,470,549</b>	<b>-6,675,464</b>	<b>0</b>	<b>9,643,977</b>

Bajo protesta de decir verdad declaramos que los Estados Financieros y sus Notas son razonablemente correctos y responsabilidad del emisor

  
M. en G.P. A. Alejandro Fontecilla Piñto

Director General


  
ECA\*  
ECA

  
I.C. Yessica Beatriz Gómez Gómez  
Jefe del Departamento Administrativo


CENTRO DE CAPACITACION, FORMACION E INVESTIGACION PARA LA SEGURIDAD DEL ESTADO DE QUERETARO  
 Estado de Cambios en la Situación Financiera  
 Del 1 de Enero al 31 de Diciembre de 2021  
 (Pesos)

Concepto	Origen	Aplicación
<b>ACTIVO</b>	<b>6,251,072</b>	<b>0</b>
<b>Activo Circulante</b>	<b>4,157,388</b>	<b>0</b>
Efectivo y Equivalentes	4,157,388	0
Derechos a Recibir Efectivo o Equivalentes	0	0
Derechos a Recibir Bienes o Servicios	0	0
Inventarios	0	0
Almacenes	0	0
Estimación por Pérdida o Deterioro de Activos Circulantes	0	0
Otros Activos Circulantes	0	0
<b>Activo No Circulante</b>	<b>2,093,684</b>	<b>0</b>
Inversiones Financieras a Largo Plazo	0	0
Derechos a Recibir Efectivo o Equivalentes a Largo Plazo	0	0
Bienes Inmuebles, Infraestructura y Construcciones en Proceso	0	0
Bienes Muebles	592,417	0
Activos Intangibles	0	0
Depreciación, Deterioro y Amortización Acumulada de Bienes	1,501,267	0
Activos Diferidos	0	0
Estimación por Pérdida o Deterioro de Activos no Circulantes	0	0
Otros Activos no Circulantes	0	0
<b>PASIVO</b>	<b>426,533</b>	<b>0</b>
<b>Pasivo Circulante</b>	<b>426,533</b>	<b>0</b>
Cuentas por Pagar a Corto Plazo	426,533	0
Documentos por Pagar a Corto Plazo	0	0
Porción a Corto Plazo de la Deuda Pública a Largo Plazo	0	0
Títulos y Valores a Corto Plazo	0	0
Pasivos Diferidos a Corto Plazo	0	0
Fondos y Bienes de Terceros en Garantía y/o Administración a Corto Plazo	0	0
Provisiones a Corto Plazo	0	0
Otros Pasivos a Corto Plazo	0	0
<b>Pasivo No Circulante</b>	<b>0</b>	<b>0</b>
Cuentas por Pagar a Largo Plazo	0	0
Documentos por Pagar a Largo Plazo	0	0
Deuda Pública a Largo Plazo	0	0
Pasivos Diferidos a Largo Plazo	0	0
Fondos y Bienes de Terceros en Garantía y/o en Administración a Largo Plazo	0	0
Provisiones a Largo Plazo	0	0
<b>HACIENDA PÚBLICA/ PATRIMONIO</b>	<b>0</b>	<b>6,677,605</b>
<b>Hacienda Pública/Patrimonio Contribuido</b>	<b>0</b>	<b>0</b>
Aportaciones	0	0
Donaciones de Capital	0	0
Actualización de la Hacienda Pública / Patrimonio	0	0
<b>Hacienda Pública/Patrimonio Generado</b>	<b>0</b>	<b>6,677,605</b>
Resultados del Ejercicio (Ahorro / Desahorro)	0	3,581,778
Resultados de Ejercicios Anteriores	0	3,095,827
Revalúos	0	0
Reservas	0	0
Rectificaciones de Resultados de Ejercicios Anteriores	0	0
<b>Exceso o Insuficiencia en la Actualización de la Hacienda Pública/Patrimonio</b>	<b>0</b>	<b>0</b>
Resultado por Posición Monetaria	0	0
Resultado por Tenencia de Activos no Monetarios	0	0

Bajo protesta de decir verdad declaramos que los Estados Financieros y sus Notas son razonablemente correctos y responsabilidad del emisor

  
 M. en G.P. A. Alejandro Fontecilla Pinto  
 Director General


  
 ECA\*  
 ECA


  
 I.C. Yessica Beatriz Gómez Gómez  
 Jefe del Departamento Administrativo

CENTRO DE CAPACITACION, FORMACION E INVESTIGACION PARA LA SEGURIDAD DEL ESTADO DE QUERETARO  
Estado de Flujos de Efectivo  
Del 1 de Enero al 31 de Diciembre de 2021 y 2020  
(Pesos)

Concepto	2021	2020
<b>Flujos de Efectivo de las Actividades de Operación</b>		
<b>Origen</b>	<b>18,138,392</b>	<b>20,660,670</b>
Impuestos	0	0
Cuotas y Aportaciones de Seguridad Social	0	0
Contribuciones de mejoras	0	0
Derechos	0	2,433
Productos	403,694	405,423
Aprovechamientos	0	0
Ingresos por Venta de Bienes y Prestación de Servicios	17,379,976	20,252,814
Participaciones, Aportaciones, Convenios, Incentivos Derivados de la Colaboración Fiscal y Fondos Distintos de Aportaciones	0	0
Transferencias, Asignaciones, Subsidios y Subvenciones, y Pensiones y Jubilaciones	0	0
Otros Origenes de Operación	354,721	0
<b>Aplicación</b>	<b>22,187,166</b>	<b>22,300,932</b>
Servicios Personales	10,317,696	10,843,911
Materiales y Suministros	5,013,130	4,062,001
Servicios Generales	6,462,861	5,681,996
Transferencias Internas y Asignaciones al Sector Público	0	0
Transferencias al resto del Sector Público	0	0
Subsidios y Subvenciones	0	0
Ayudas Sociales	85,223	1,232,227
Pensiones y Jubilaciones	308,256	303,373
Transferencias a Fideicomisos, Mandatos y Contratos Análogos	0	0
Transferencias a la Seguridad Social	0	0
Donativos	0	0
Transferencias al Exterior	0	0
Participaciones	0	0
Aportaciones	0	0
Convenios	0	0
Otras Aplicaciones de Operación	0	177,425
<b>Flujos Netos de Efectivo por Actividades de Operación</b>	<b>-4,048,774</b>	<b>-1,640,263</b>
<b>Flujos de Efectivo de las Actividades de Inversión</b>		
<b>Origen</b>	<b>0</b>	<b>0</b>
Bienes Inmuebles, Infraestructura y Construcciones en Proceso	0	0
Bienes Muebles	0	0
Otros Origenes de Inversión	0	0
<b>Aplicación</b>	<b>108,614</b>	<b>782,208</b>
Bienes Inmuebles, Infraestructura y Construcciones en Proceso	0	0
Bienes Muebles	108,614	697,558
Otras Aplicaciones de Inversión	0	84,650
<b>Flujos Netos de Efectivo por Actividades de Inversión</b>	<b>-108,614</b>	<b>-782,208</b>
<b>Flujo de Efectivo de las Actividades de Financiamiento</b>		
<b>Origen</b>	<b>0</b>	<b>0</b>
Endeudamiento Neto	0	0
Interno	0	0
Externo	0	0
Otros Origenes de Financiamiento	0	0
<b>Aplicación</b>	<b>0</b>	<b>0</b>
Servicios de la Deuda	0	0
Interno	0	0
Externo	0	0
Otras Aplicaciones de Financiamiento	0	0
<b>Flujos netos de Efectivo por Actividades de Financiamiento</b>	<b>0</b>	<b>0</b>
<b>Incremento/Disminución Neta en el Efectivo y Equivalentes al Efectivo</b>	<b>-4,157,388</b>	<b>-2,422,470</b>
Efectivo y Equivalentes al Efectivo al inicio del Ejercicio	9,886,984	12,309,454
Efectivo y Equivalentes al Efectivo al final del Ejercicio	5,729,595	9,886,984

Bajo protesta de decir verdad declaramos que los Estados Financieros y sus Notas son razonablemente correctos y responsabilidad del emisor

  
M. en G.P. A. Alejandro Fontecilla Pinto  
Director General

  
I.C. Yesica Beatriz Gómez Gómez  
Jefe del Departamento Administrativo

ECA\*  
ECA

**CENTRO DE CAPACITACION, FORMACION E INVESTIGACION PARA LA SEGURIDAD DEL ESTADO DE QUERETARO**  
**Informe de Pasivos Contingentes**  
**Del 1 de Enero al 31 de Diciembre de 2021**  
**(Pesos)**

*"En cumplimiento a lo dispuesto en los artículos 46, fracción I, inciso d, y 52 de la Ley General de Contabilidad Gubernamental, y de conformidad con lo establecido en el capítulo VII, numeral III, inciso g) del Manual de Contabilidad Gubernamental emitido por el CONAC, el ente público informa lo siguiente:"*

Cuenta	Concepto	Importe
7910-1	PROVISIONES PARA PENSIONES A LARGO PLAZO	\$11,427,697.68
7920-1	PASIVOS PARA PENSIONES A LARGO PLAZO	\$11,427,697.68
<b>TOTAL</b>		<b>\$11,427,697.68</b>


Bajo protesta de decir verdad declaramos que los Estados Financieros y sus Notas son razonablemente correctos y responsabilidad del emisor



M. en G.P. A. Alejandro Fontecilla Pinto  
Director General



ECA\*  
ECA



I.C. Yessica Beatriz Gómez Gómez  
Jefe del Departamento Administrativo

NOTAS A LOS ESTADOS FINANCIEROS DEL 01 DE ENERO AL 31 DE DICIEMBRE 2021.

Con el propósito de dar cumplimiento a los artículos 46 y 49 de la Ley General de Contabilidad Gubernamental al (LGCG), así como a la normatividad emitida por el Consejo Nacional de Armonización Contable (CONAC), en seguida, se presentan las notas a los estados financieros correspondientes al ejercicio fiscal 2021, teniendo presente los postulados de revelación suficiente e importancia relativa con la finalidad de que la información sea de mayor utilidad para los usuarios.

A continuación, se presentan los tres tipos de notas que acompañan a los estados a saber:

- a) Notas de Desglose.
- b) Notas de Memoria.
- c) Notas de Gestión Administrativa.

a) Notas de Desglose:

l) Notas al Estado de Situación Financiera

Activo

Efectivo y equivalentes

1. En este apartado se informa el tipo y monto de los fondos con afectación específica al 31 de diciembre 2021.:

(Pesos)

FONDOS CON AFECTACIÓN ESPECÍFICA:	TIPO	MONTO
BANCOS/TESORERIA		\$ 5,729,595.35
INVERSIONES TEMPORALES (HASTA 3 MESES)		
FONDOS DE AFECTACIÓN ESPECIFICA		
		\$ 5,729,595.35

Asimismo, se informa el tipo, el monto y el plazo de las inversiones temporales menores a tres meses al 31 de diciembre 2021.: **NADA QUE MANIFESTAR.**

- Derechos a recibir efectivo o equivalentes y bienes o servicios a recibir:



NOTAS A LOS ESTADOS FINANCIEROS DEL 01 DE ENERO AL 31 de diciembre 2021.

2. Por tipo de contribución se informará el monto que se encuentre pendiente de cobro y por recuperar de hasta cinco ejercicios anteriores, asimismo se deberán considerar los montos sujetos a algún tipo de juicio con una antigüedad mayor a la señalada y la factibilidad de cobro: **NADA QUE MANIFESTAR.**
3. Se informa, de manera agrupada, los derechos a recibir efectivo y equivalentes, y bienes o servicios a recibir, (excepto cuentas por cobrar de contribuciones o fideicomisos que se encuentran dentro de inversiones financieras, participaciones y aportaciones de capital) en una desagregación por su vencimiento en días a 90, 180, menor o igual a 365 y mayor a 365. Adicionalmente, se informará de las características cualitativas relevantes que les afecten a estas cuentas.

(Pesos)

DERECHOS A RECIBIR EFECTIVO O EQUIVALENTES (excepto cuentas por cobrar de contribuciones o fideicomisos que se encuentran dentro de inversiones financieras, participaciones y aportaciones de capital):	MONTO	CARACTERÍSTICAS CUALITATIVAS
--	-------	------------------------------

a) Menor o igual a 90 días

CUENTAS POR COBRAR	0	Ingresos devengados no cobrados, por prestación de servicios de capacitación.
DEUDORES DIVERSOS POR COBRAR	0	
DEUDORES POR ANTICIPOS DE LA TESORERÍA	0	
PRESTAMOS OTORGADOS	0	
OTROS DERECHOS A RECIBIR EFECTIVO	0	
<b>Sub-Total</b>	<b>0</b>	

b) Mayor a 90 días y menor o igual a 180 días

CUENTAS POR COBRAR	0	
DEUDORES DIVERSOS POR COBRAR	0	
DEUDORES POR ANTICIPOS DE LA TESORERÍA	0	
PRESTAMOS OTORGADOS	0	
OTROS DERECHOS A RECIBIR EFECTIVO	0	
<b>Sub-Total</b>	<b>0</b>	

c) Mayor a 180 días y menor o igual a 365 días

CUENTAS POR COBRAR	0	
DEUDORES DIVERSOS POR COBRAR	0	
DEUDORES POR ANTICIPOS DE LA TESORERÍA	0	
PRESTAMOS OTORGADOS	0	
OTROS DERECHOS A RECIBIR EFECTIVO	0	
<b>Sub-Total</b>	<b>0</b>	

d) Mayor a 365 días





NOTAS A LOS ESTADOS FINANCIEROS DEL 01 DE ENERO AL 31 DE DICIEMBRE 2021.

DOCUMENTOS POR COBRAR	0	
DEUDORES DIVERSOS	0	
PRESTAMOS OTORGADOS	0	
OTROS DERECHOS A RECIBIR EFECTIVO	0	
<b>Sub-Total</b>	<b>0</b>	
<b>TOTAL</b>	<b>0</b>	

Se informa de manera agrupada, el monto al 31 de diciembre 2021 de los derechos a recibir bienes o servicios (excepto cuentas por cobrar de contribuciones o fideicomisos que se encuentran dentro de inversiones financieras, participaciones y aportaciones de capital) en una desagregación por su vencimiento en días a 90, 180, menor o igual a 365 y mayor a 365. Adicionalmente se informa de las características cualitativas relevantes que les afectan a estas cuentas: **NADA QUE MANIFESTAR.**

- **Bienes disponibles para su transformación o consumo (Inventarios)**

4. Se clasifican como bienes disponibles para su transformación, aquellos que se encuentran dentro de la cuenta de inventarios. En esta nota, se informa del sistema de conteo y el método de valuación aplicado a los inventarios, así como la conveniencia de su aplicación dada la naturaleza de los mismos. Adicionalmente se revela el impacto en la información financiera por cambios en el método o sistema: **NADA QUE MANIFESTAR.**
5. De la cuenta de almacén se informa acerca del método de valuación, así como la conveniencia de su aplicación. Adicionalmente, se revela el impacto en la información financiera por cambios en el método: **NADA QUE MANIFESTAR.**

- **Inversiones Financieras**

6. De la cuenta de inversiones financieras, que considera los fideicomisos, se informa de éstos, los recursos asignados por tipo, monto al 31 de diciembre del 2021 y características significativas que tengan o puedan tener alguna incidencia en las mismas: **NADA QUE MANIFESTAR.**
7. Se informa de las inversiones financieras, los saldos al 31 de diciembre 2021. de las participaciones y aportaciones de capital: **NADA QUE MANIFESTAR.**

- **Bienes muebles, inmuebles e intangibles**

8. Se informa de manera agrupada por cuenta, los rubros de bienes muebles, el monto al 31 de diciembre 2021. de la depreciación del ejercicio y la acumulada, el método de depreciación, tasas aplicadas y los criterios de aplicación de los mismos. Asimismo, se informa de las características significativas del estado en que se encuentran los activos:



NOTAS A LOS ESTADOS FINANCIEROS DEL 01 DE ENERO AL 31 de diciembre 2021.

(Pesos)

CUENTA DE BIENES MUEBLES	MONTO DE DEPRECIACIÓN DEL EJERCICIO	MONTO DE DEPRECIACIÓN ACUMULADA	MÉTODO DE DEPRECIACIÓN	TASA APLICADA	CRITERIO DE APLICACIÓN	CARACTERÍSTICAS SIGNIFICATIVAS DEL ESTADO EN QUE ENCUENTREN
MOBILIARIO Y EQUIPO DE ADMINISTRACIÓN	\$ 2,379.43	\$ 12,279.73	Línea Recta	10%	Según Acuerdo CACQRO/02/2013 y Parámetros de Estimación de Vida Útil.	En buen estado.
EQUIPO DE TRANSPORTE	\$ 74,351.13	\$ 1,728,799.68	Línea Recta	20%		En buen estado.
EQUIPO DE DEFENSA Y SEGURIDAD	\$ 46,268.07	\$ 1,681,681.66	Línea Recta	33%	Según Acuerdo CACQRO/02/2013 y Parámetros de Estimación de Vida Útil	En buen estado.
OTROS MOBILIARIOS Y EQUIPOS DE ADMINISTRACION	\$ -	\$ 68,556.62	Línea Recta	10%		En buen estado.
EQUIPO DE COMPUTO Y TECNOLOGIAS DE LA INFORMACION	\$ 5,620.79	\$ 262,782.28	Línea Recta	33%		En buen estado.
EQUIPOS Y APARATOS AUDIOVISUALES	\$ 0.00	\$ 8,501.11	Línea Recta	33%		En buen estado.
EQUIPO E INSTRUMENTAL MEDICO Y DE LABORATORIO	\$ -	\$ -		20%		En buen estado.
MAQUINARIA, OTROS EQUIPOS Y HERRAMIENTAS	\$ 1,322.47	\$ 27,509.15	Línea Recta	10%		En buen estado.
ACTIVOS BIOLÓGICOS	\$ -	\$ -		20%		En buen estado.
<b>TOTAL</b>	<b>\$ 129,941.89</b>	<b>\$ 3,790,110.23</b>				

9. Se informa de manera agrupada por cuenta, los rubros de activos intangibles y diferidos, su monto al 31 de diciembre 2021, naturaleza, amortización del ejercicio, amortización acumulada, tasa y método aplicados:

(Pesos)

NOTAS A LOS ESTADOS FINANCIEROS DEL 01 DE ENERO AL 31 DE DICIEMBRE 2021.

CUENTA DE ACTIVOS INTANGIBLES	MONTO	NATURALEZA	AMORTIZACIÓN DEL EJERCICIO	AMORTIZACIÓN ACUMULADA	TASA APLICADA	MÉTODO APLICADO
SOFTWARE	\$53,000	Intangible	\$5,300.04	\$11,041.75	10%	Línea Recta
PATENTES, MARCAS Y DERECHOS	0	n/a	0	0	n/a	n/a
CONCESIONES Y FRANQUICIAS	0	n/a	0	0	n/a	n/a
LICENCIAS	\$116,734.13	Intangible	\$11,673.36	\$17,572.10	10%	Línea Recta
OTROS ACTIVOS INTANGIBLES	0	n/a	0	0	n/a	n/a
<b>TOTAL</b>	<b>\$169,734.13</b>		<b>\$16,973.40</b>	<b>\$28,613.85</b>		

- **Estimaciones y deterioros**

10. Se informa los criterios utilizados para la determinación de las estimaciones: **NADA QUE MANIFESTAR.**

- **Otros Activos**

11. De las cuentas de otros activos, se informa por tipo circulante y no circulante, los montos totales asociados al 31 de diciembre 2021 y sus características cualitativas significativas que les impacten financieramente: **NADA QUE MANIFESTAR.**

**Pasivo<sup>1</sup>**

1. Se informa de la relación de las cuentas y documentos por pagar en una desagregación por su vencimiento en días a 90, 180, menor o igual a 365 y mayor a 365. Asimismo, se informará sobre la factibilidad del pago de dichos pasivos:

(Pesos)

CUENTAS POR PAGAR:	MONTO	FACTIBILIDAD DE PAGO
a) Menor o igual a 90 días		
SERVICIOS PERSONALES POR PAGAR	0	
PROVEEDORES POR PAGAR	\$45,983.00	Factura C-1873 PKF México S.C. Auditoria ejercicio 2021 Factura 5 Selene Arechederra Basaldua
CONTRATISTAS POR OBRAS PUBLICAS	0	
PARTICIPACIONES Y APORTACIONES	0	
TRANSFERENCIAS OTORGADAS	0	
INTERESES, COMISIONES Y OTROS GASTOS DE LA DEUDA PUBLICA	0	

<sup>2</sup> Con respecto a la información de la deuda pública, ésta se incluye en el informe de deuda pública en la nota 11 "información sobre la Deuda y el Reporte Analítico de la Deuda" de las notas de Gestión Administrativa



NOTAS A LOS ESTADOS FINANCIEROS DEL 01 DE ENERO AL 31 de diciembre 2021.

RETENCIONES Y CONTRIBUCIONES POR PAGAR	\$493,323.15	Retenciones ISR por sueldos y salarios, asimilados a salarios, servicios profesionales, retenciones seguridad social e ISN.
DEVOLUCIONES DE LA LEY DE INGRESOS	0	
OTRAS CUENTAS POR PAGAR	0	
<b>Sub-Total</b>	<b>\$539,306.15</b>	
b) Mayor a 90 días y menor o igual a 180 días		
SERVICIOS PERSONALES POR PAGAR	0	
PROVEEDORES POR PAGAR	0	
CONTRATISTAS POR OBRAS PUBLICAS	0	
PARTICIPACIONES Y APORTACIONES	0	
TRANSFERENCIAS OTORGADAS	0	
INTERESES, COMISIONES Y OTROS GASTOS DE LA DEUDA PUBLICA	0	
RETENCIONES Y CONTRIBUCIONES POR PAGAR	0	
DEVOLUCIONES DE LA LEY DE INGRESOS	0	
OTRAS CUENTAS POR PAGAR	0	
<b>Sub-Total</b>	<b>\$ 0.00</b>	
c) Mayor a 180 días y menor o igual a 365 días		
SERVICIOS PERSONALES POR PAGAR	0	
PROVEEDORES POR PAGAR	0	
CONTRATISTAS POR OBRAS PUBLICAS	0	
PARTICIPACIONES Y APORTACIONES	0	
TRANSFERENCIAS OTORGADAS	0	
INTERESES, COMISIONES Y OTROS GASTOS DE LA DEUDA PUBLICA	0	
RETENCIONES Y CONTRIBUCIONES POR PAGAR	0	
DEVOLUCIONES DE LA LEY DE INGRESOS	0	
OTRAS CUENTAS POR PAGAR	0	
<b>Sub-Total</b>	<b>\$ 0.00</b>	
d) Mayor a 365 días		
PROVEEDORES POR PAGAR	0	
CONTRATISTAS POR OBRAS PUBLICAS	0	
<b>Sub-Total</b>	<b>0</b>	
<b>TOTAL</b>	<b>\$ 0.00</b>	



NOTAS A LOS ESTADOS FINANCIEROS DEL 01 DE ENERO AL 31 DE DICIEMBRE 2021.

Se informa el monto al 31 de diciembre del 2021 de los documentos por pagar en una desagregación por su vencimiento en días a 90, 180, menor o igual a 365 y mayor a 365. Asimismo, se informa sobre la factibilidad del pago de dichos pasivos: **NADA QUE MANIFESTAR.**

2. Se informa de manera agrupada el monto al 31 de diciembre 2021. de los recursos localizados en fondos de bienes de terceros en administración y/o garantía a corto y largo plazo. Así como la naturaleza de dichos recursos y sus características cualitativas significativas que les afecten o pudieran afectarles financieramente: **NADA QUE MANIFESTAR.**
3. Se informa de las cuentas de los pasivos diferidos y otros, su tipo, naturaleza, y monto al 31 de diciembre 2021. Asimismo, las características significativas que les impacten o pudieran impactarles financieramente: **NADA QUE MANIFESTAR.**

II) **Notas al Estado de Actividades**

1. **Ingresos de gestión**

De los rubros de impuestos, contribuciones de mejoras, derechos, productos, aprovechamientos, participaciones y aportaciones, trasferencias, subsidios, otras ayudas y asignaciones, se informa los montos totales al 31 de diciembre 2021. de cada clase, así como de cualquier característica significativa:

Clase de ingresos	Monto	Característica significativa
Impuestos	\$ -	N/A
Cuotas y aportaciones de seguridad social	\$ -	N/A
Contribuciones de mejoras	\$ -	N/A
Derechos	\$ -	N/A
Productos	\$ 403,694.46	Intereses generados, reembolsos incapacidades IMSS y cobro de poliza seguro siniestro de auto.
Aprovechamientos	\$ -	N/A



NOTAS A LOS ESTADOS FINANCIEROS DEL 01 DE ENERO AL 31 de diciembre 2021.

Ingresos por venta de bienes y prestación de servicios	\$ 17,379,976.16	Ingresos propios por servicio de capacitación e ingresos por inscripción al padrón de proveedores
<b>TOTAL</b>	<b>\$ 17,783,670.62</b>	

(Pesos)

2. Participaciones, Aportaciones, Convenios, Incentivos Derivados de la Colaboración Fiscal, Fondos Distintos de Aportaciones, Transferencias, Asignaciones, Subsidios y Subvenciones, y Pensiones y Jubilaciones.

De los rubros de participaciones, aportaciones, convenios, incentivos derivados de la colaboración fiscal, fondos distintos de aportaciones, transferencias, asignaciones, subsidios y subvenciones, y pensiones y jubilaciones, los cuales están armonizados con los rubros del Clasificador por Rubros de Ingresos, se informarán los montos totales y cualquier característica significativa. **NADA QUE MANIFESTAR.**

3. Otros Ingresos y Beneficios Varios:

Se informa de manera agrupada, el tipo, el monto al 31 de diciembre 2021 y naturaleza de la cuenta de otros ingresos, asimismo se informa de sus características significativas: **NADA QUE MANIFESTAR.**

Gastos y otras pérdidas

1. Se explican aquellas cuentas de gastos de funcionamiento, transferencias, subsidios y otras ayudas, participaciones y aportaciones, otros gastos y pérdidas extraordinarias, que en lo individual representen el 10% o más del total de los gastos al 31 de diciembre de 2021.:

(Pesos)

MONTO TOTAL DE GASTOS	\$24,459,134.65
-----------------------	-----------------

CUENTA	MONTO INDIVIDUAL	PORCENTAJE DEL TOTAL DEL GASTO	EXPLICACION DE CTAS. QUE EN LO INDIVIDUAL REPRESENTAN 10% O MAS DEL TOTAL DE GASTOS.
Sueldo base al persona permanente	\$4,391,016.21	19.95 %	PAGOS REALIZADOS A TRABAJADORES DEL CECAFIS
Productos alimenticios para el personal que realiza labores en campo o de supervisión y para los efectivos que participen en programas de seguridad pública.	\$3,458,807.00	14.14 %	ALIMENTOS PARA CADETES



NOTAS A LOS ESTADOS FINANCIEROS DEL 01 DE ENERO AL 31 DE DICIEMBRE 2021.

			PARTICIPANTES EN CURSO "FIU"
--	--	--	---------------------------------

III) Notas al Estado de Variación en la Hacienda Pública

1. Se informa de manera agrupada, acerca de las modificaciones al patrimonio contribuido por tipo, naturaleza y monto al 31 de diciembre 2021.:  
(Pesos)

CUENTA	MONTO	NATURALEZA
<b>APORTACIONES</b>	<b>(\$0.00)</b>	
Inversiones Financieras a Largo Plazo	0	
Bienes Inmuebles e Infraestructura	0	
Bienes Muebles	0	
Bienes Intangibles	0	
<b>DONACIONES DE CAPITAL</b>	<b>0</b>	
Inversiones Financieras a Largo Plazo	0	
Bienes Inmuebles e Infraestructura	0	
Bienes Muebles	\$ 0.00	
Bienes Intangibles	0	
<b>ACTUALIZACIÓN DE LA HACIENDA PUBLICA/PATRIMONIO</b>	<b>(\$0.00)</b>	
Inversiones Financieras a Largo Plazo	0	
Bienes Inmuebles e Infraestructura	0	
Bienes Muebles	0	
Bienes Intangibles	0	



NOTAS A LOS ESTADOS FINANCIEROS DEL 01 DE ENERO AL 31 de diciembre 2021.

2. Se informa de manera agrupada, acerca del monto al 31 de diciembre 2021. así como la procedencia de los recursos que modifican al patrimonio generado:  
(Pesos)

CUENTA	MONTO	PROCEDENCIA DEL RECURSO
RESULTADO DEL EJERCICIO	\$-6,675,464	Ingresos Propios
RESULTADOS DE EJERCICIOS ANTERIORES	\$13,470,549.00	Ingresos Propios
MODIFICACION DE RESULTADO DE EJERCICIOS ANTERIORES	-2,141.00	El resultado de ejercicios anteriores se ve afectado por un pago provisional de retenciones de ISR asimilados a salarios del mes de julio de 2020, se realizó el pago, pero quedando una diferencia por la cantidad de \$2,141.00 la cual fue pagada en Julio 2021.
Revalúo de Bienes Inmuebles	0	
Revalúo de Bienes Muebles	0	
Revalúo de Bienes Intangibles	0	
Otros Revalúos	0	
RESERVAS	0	
Reservas de Patrimonio	0	
Reservas Territoriales	0	
Reservas por Contingencias	0	
RECTIFICACIONES DE RESULTADOS DE EJERCICIOS ANTERIORES	0	
Cambios en Políticas Contables		
Cambios por Errores Contables		

IV) Notas al Estado de Flujos de Efectivo

Efectivo y equivalentes

1. El análisis de los saldos inicial y final que figuran en la última parte del Estado de Flujo de Efectivo en la cuenta de efectivo y equivalentes es como sigue:

(Pesos)

CUENTA	2021	2020
Efectivo		
Efectivo en Bancos – Tesorería	\$5,729,595.35	\$ 9,886,984.00
Efectivo en Bancos- Dependencias	0	\$ 0.00





**NOTAS A LOS ESTADOS FINANCIEROS DEL 01 DE ENERO AL 31 DE DICIEMBRE 2021.**

Inversiones Temporales (hasta 3 meses)	0	0
Fondos con Afectación Específica	0	0
Depósitos de Fondos de Terceros y Otros	0	0
Otros Efectivos y Equivalentes	0	0
<b>Total de Efectivo y Equivalentes</b>	<b>\$5,729,595.35</b>	<b>\$ 9,886,984.00</b>

2. Se detallan las adquisiciones de bienes muebles e inmuebles con su monto global al 31 de diciembre 2021. y, en su caso, el porcentaje de estas adquisiciones que fueron realizadas mediante subsidios de capital del sector central. Adicionalmente, se revela el importe al 31 de diciembre del 2021 de los pagos que durante el ejercicio se hicieron por la compra de los elementos citados:

(Pesos)

ADQUISICIONES POR ACTIVIDADES DE INVERSIÓN	MONTO GLOBAL	PORCENTAJE ADQUISICIÓN SUBSIDIOS DE CENTRAL	DE CON SECTOR	IMPORTE DE PAGOS POR LA COMPRA
Bienes Inmuebles, Infraestructura y Construcciones en Proceso	0		0	0
Bienes Muebles	0		0	0
Activos Intangibles	0		0	0

3. A continuación, se expone la conciliación de los Flujos de Efectivos Netos de las Actividades de Operación y la cuenta de Ahorro/Desahorro antes de Rubros Extraordinarios:

(Pesos)

	2021	2020
<b>Ahorro/Desahorro antes de Rubros Extraordinarios</b>	<b>\$-6,675,464.00</b>	<b>\$-3,093,686.00</b>
	0	0
Movimientos de partidas (o rubros) que no afectan al efectivo	0	0
Depreciación	\$1,646,040.20	\$2,305,816.91
Amortización	\$16,973.40	\$11,640.45
Disminución de bienes por pérdida, obsolescencia y deterioro	\$539,284.36	
Incrementos en las provisiones	0	0
Incremento en inversiones producido por revaluación	0	0
Ganancia/pérdida en venta de propiedad, planta y equipo	0	0



NOTAS A LOS ESTADOS FINANCIEROS DEL 01 DE ENERO AL 31 de diciembre 2021.

Incremento en cuentas por cobrar	0	0
Incremento en cuentas por pagar	\$426,533.00	\$112,773.25
Partidas extraordinarias (Rectificaciones REA)	-2,141.00	0
Otros ingresos y beneficios	0	0
Flujos de Efectivo Netos de las Actividades de Operación	<b>-4,048,774.04</b>	\$ -1,640,263

4. A continuación se expone la integración de otros orígenes de operación reflejado en el estado de flujos de efectivo:

	Origen de cuentas por pagar a corto plazo.	\$ 426,533
Menos	Cuentas por pagar corto plazo	\$ 45,980
Menos	Impuesto sobre nominas por pagar	\$ 23,691
Menos	Afectación a resultado de ejercicios anteriores	\$ 2,141
Igual	Otros orígenes de Operación	\$ 354,721

V) **Conciliación entre los Ingresos Presupuestarios y Contables, así como ente los Egresos Presupuestarios y los Gastos Contables**

La conciliación se presenta atendiendo a lo dispuesto por el Acuerdo por el que se emite el formato de conciliación entre los ingresos presupuestarios y contables, así como entre los egresos presupuestarios y los gastos contables:

(Pesos)

A. Conciliación entre los Ingresos Presupuestarios y Contables:

<b>1. Ingresos Presupuestarios</b>		\$ 17,783,671
<b>2. Más ingresos contables no presupuestarios</b>		
Ingresos Financieros		0
Incremento por variación de inventarios		0
Disminución del exceso de estimaciones por pérdida o deterioro u obsolescencia		0
Disminución del exceso de provisiones		0
Otros ingresos y beneficios varios		0
Otros ingresos contables no presupuestarios		0
<b>3. Menos ingresos presupuestarios no contables</b>		
Productos de capital		0



NOTAS A LOS ESTADOS FINANCIEROS DEL 01 DE ENERO AL 31 DE DICIEMBRE 2021.

Aprovechamientos capital		0
Ingresos derivados de financiamientos		0
Otros Ingresos presupuestarios no contables (Finan propio)		0
<b>4. Ingresos Contables (4 = 1 + 2 - 3)</b>		<b>17,783,671</b>

<b>1. Egresos Presupuestarios</b>		<b>\$22,365,451</b>
<b>2. Menos egresos presupuestarios no contables</b>		<b>\$108,614</b>
Mobiliario y equipo de administración	\$89,561	0
Mobiliario y equipo educacional y recreativo		0
Equipo e instrumental médico y de laboratorio		0
Vehículos y equipo de transporte		0
Equipo de defensa y seguridad		0
Maquinaria, otros equipos y herramientas	\$19,053	0
Activos biológicos		0
Bienes inmuebles		0
Activos intangibles		0
Obra pública en bienes de dominio público		0
Obra pública en bienes propios		0
Proyectos productivos y acciones de fomento		0
Inversiones para el fomento de actividades productivas		0
Acciones y participaciones de capital		0
Compra de títulos y valores		0
Concesión de préstamos		0
Inversiones en fideicomisos, mandatos y otros análogos		0
Otras inversiones financieras		0
Provisiones para contingencias y otras erogaciones especiales		0
Amortización de la deuda pública		0
Adeudos de ejercicios fiscales anteriores (ADEFAS)		0
Otros Egresos Presupuestales No Contables		0
<b>3. Más Gasto Contables No Presupuestales</b>		<b>\$2,202,298</b>
Estimaciones, depreciaciones, deterioros, obsolescencia y amortizaciones		\$2,202,298



**NOTAS A LOS ESTADOS FINANCIEROS DEL 01 DE ENERO AL 31 de diciembre 2021.**

Provisiones		0
Disminución de inventarios		0
Aumento por insuficiencia de estimaciones por pérdida o deterioro u obsolescencia		0
Aumento por insuficiencia de provisiones		0
Otros Gastos		0
Otros Gastos Contables No Presupuestales		0
<b>4. Total de Gasto Contable (4 = 1 - 2 + 3)</b>		<b>\$24,459,135</b>

**b) Notas de Memoria (CUENTAS DE ORDEN)**

Las cuentas de orden se utilizan para registrar movimientos de valores que no afecten o modifiquen el balance del ente contable, sin embargo, su incorporación en libros es necesaria con fines de recordatorio contable, de control y en general sobre los aspectos administrativos, o bien, para consignar sus derechos o responsabilidades contingentes que puedan, o no, presentarse en el futuro.

Las cuentas que se manejan para efectos de estas Notas son las siguientes:

Cuentas de Orden Contables y Presupuestarias:

Contables:

- Valores
- Emisión de obligaciones
- Avales y garantías
- Juicios
- Contratos para Inversión Mediante Proyectos para Prestación de Servicios (PPS) y Similares
- Bienes concesionados o en comodato

Presupuestarias:

- Cuentas de ingresos
- Cuentas de egresos

Se informa, de manera agrupada, las cuentas de orden contables y cuentas de orden presupuestario:

**Cuentas de orden contables**

1. Los valores en custodia de instrumentos prestados a formadores de mercado e instrumentos de crédito recibidos en garantía de los formadores de mercado u otros: **NADA QUE MANIFESTAR.**
2. Por tipo de emisión de instrumento, el monto al 31 de diciembre 2021, tasa y vencimiento: **NADA QUE MANIFESTAR.**



**NOTAS A LOS ESTADOS FINANCIEROS DEL 01 DE ENERO AL 31 DE DICIEMBRE 2021.**

---

Los avales y garantías para respaldar obligaciones no fiscales del gobierno por tipo, monto al 31 de diciembre 2021, tasa y vencimiento: **NADA QUE MANIFESTAR.**

(Pesos)

**C. Avales y Garantías: NADA QUE MANIFESTAR.**

Los juicios por demanda judicial en proceso de resolución: **NADA QUE MANIFESTAR.**

(Pesos)

**D. Juicios: NADA QUE MANIFESTAR.**

Los contratos firmados de construcciones por tipo de contrato: **NADA QUE MANIFESTAR.**

(Pesos)

**E. Contratos para Inversión Mediante Proyectos para Prestación de Servicios (PPS) y Similares: NADA QUE MANIFESTAR.**

(Pesos)

**F. Bienes en Concesión o en Comodato:**

Los bienes administrados en concesión o en comodato, por tipo, monto al 31 de diciembre 2021., y vencimiento: BIEN INMUEBLE UBICADO EN LA CALLE LITERATURA S/N, ESQUINA PLUTARCO ELIAS CALLES Y AV. SOLIDARIDAD, COLONIA EL TINTERO CP. 76138 EN COMODATO MEDIANTE EL OFICIO OMCP-CCI/26/2019, FECHA DE VENCIMIENTO 31 DE DICIEMBRE DE 2021.

Atendiendo los lineamientos para el registro auxiliar sujeto a inventario de bienes arqueológicos, artísticos e históricos bajo custodia de los entes públicos a que hace referencia la LGCG: **NADA QUE MANIFESTAR.**

(Pesos)

**G. Bienes Arqueológicos, Artísticos e Históricos: NADA QUE MANIFESTAR.**

Por último, se hace referencia a las otras cuentas de orden contables:

(Pesos)

NOTAS A LOS ESTADOS FINANCIEROS DEL 01 DE ENERO AL 31 de diciembre 2021.

H. Otras Cuentas de Orden:

	TIPO	MONTO	OBSERVACIÓN
PASIVOS PARA CONTINGENCIAS DE ORDEN LABORAL	Estudio actuarial de acuerdo a lo establecido Artículo 5, fracción V de la Ley de Disciplina Financiera de las Entidades Federativas y los Municipios.	\$11,427,697.68	JR VALUACIONES ACTUARIALES, S.C realizo del estudio actuarial de las pensiones de los trabajadores adscritos al CECAFIS. Periodo 2019-2020

NOTAS A LOS ESTADOS FINANCIEROS DEL 01 DE ENERO AL 31 DE DICIEMBRE 2021.



PLAN DE PENSIONES DE PERSONAL

	31/12/2019 Real	31/12/2020 Real	31/12/2021 Proyectado
--	--------------------	--------------------	--------------------------

Partidas en el Estado de la Situación Financiera

OBLIGACIÓN POR BENEFICIOS DEFINIDOS (OBD)	(6,968,237.64)	(8,911,912.42)	(9,948,588.33)
VALOR DE LOS ACTIVOS DEL PLAN (AP)	0.00	0.00	0.00
SUPERÁVIT (DÉFICIT) DEL PLAN Y PASIVO NETO POR BENEFICIOS DEFINIDOS (PNBD) RECONOCIDO	(6,968,237.64)	(8,911,912.42)	(9,948,588.33)

Partidas al Estado de Resultados

	2019	2020	PROYECTADO 2021
COSTO NETO DEL PERIODO (CNP)			
COSTO NETO DEL PERIODO RECONOCIDO EN LA UTILIDAD O PÉRDIDA NETA	541,840.60	758,381.07	778,873.86
REMEDIACIONES DEL PNBD o ANBD RECONOCIDAS EN OTRO RESULTADO INTEGRAL (ORI)	(6,426,397.04)	(9,591,655.16)	(10,648,823.84)
COSTO DE BENEFICIOS DEFINIDOS	6,968,237.64	10,350,036.22	11,427,697.68

*J*

3. Se informan los contratos firmados por construcciones y el tipo de contrato:

CONTRATO	TIPO	MONTO	OBSERVACIÓN
NADA QUE MANIFESTAR		0	

*[Handwritten signature]*

NOTAS A LOS ESTADOS FINANCIEROS DEL 01 DE ENERO AL 31 de diciembre 2021.

4. Cuentas de orden presupuestario

Se informa del monto al 31 de diciembre 2021. de las cuentas de orden presupuestario:

(Pesos)

A. Ingresos:

	MONTO	OBSERVACIÓN
Ley de Ingresos Estimada	\$ 17,684,832.00	Monto Autorizado
Ley de Ingresos por Ejecutar	\$ 307,783.16	
Modificaciones a la Ley de Ingresos Estimada	\$406,621.78	
Ley de Ingresos Devengada	\$ 0.00	
Ley de Ingresos Recaudada	\$ 17,783,670.62	
<b>Total</b>	<b>\$ 0.00</b>	

B. Egresos:

	MONTO	OBSERVACIÓN
Presupuesto de Egresos Aprobado	\$ 24,690,870.00	Monto Aprobado
Presupuesto de Egresos por Ejercer	\$ 4,177,382.12	
Modificaciones al Presupuesto de Egresos Aprobado	\$ 3,174,794.21	
Presupuesto de Egresos Comprometido	\$ 1,322,831.20	
Presupuesto de Egresos Devengado	\$ 0.00	
Presupuesto de Egresos Ejercido	\$ 69,670.97	
Presupuesto de Egresos Pagado	\$ 22,295,779.91	
<b>Total</b>	<b>\$ 0.00</b>	

- (1) En base al Acuerdo CACQRO/02/02/2015 para el Tratamiento Contable-Presupuestario de los Ingresos Derivados de Remanentes de Ejercicios Anteriores tomado por el Consejo de Armonización Contable del Estado de Querétaro en la Segunda Sesión Ordinaria de 2015 celebrada en fecha 31 de Junio de 2015, se revela al 31 de diciembre de 2020 la existencia de una modificación al presupuesto de egresos por \$ 9,774,110.00 (nueve millones setecientos setenta y cuatro mil ciento diez pesos 00/100 M.N.)

a) Dicha cantidad se integra por Ingresos por Venta de Bienes y Prestación de Servicios de Entidades Paraestatales y Fideicomisos no Empresariales no Financieros, Este importe se ingresa como una ampliación en el Estado Analítico de Ingresos, por así requerirlo el sistema contable, aunque no corresponde a ingresos devengados en el presente ejercicio.





**NOTAS A LOS ESTADOS FINANCIEROS DEL 01 DE ENERO AL 31 DE DICIEMBRE 2021.**

De conformidad a lo establecido en el artículo 3 de la Ley de Ingresos, el Financiamiento Propio del Poder Ejecutivo del Estado de Querétaro previsto al inicio del ejercicio fiscal 2021 para la cantidad publicada en el artículo 6 de la citada Ley de Ingresos, cuyo importe total tiene el estatus de Disponibilidades Comprometidas. Se realiza ajuste por disponibilidades efectivas al cierre de 2021:

b) Dicha cantidad se integra como Modificación al Presupuesto de Egresos del Ejercicio de 2021.

Este importe ya se ingresa como una ampliación en el Estado Analítico de Ingresos, en el sistema contable, aunque no corresponde a ingresos devengados en el presente ejercicio.

Importe derivado de Resultado del Ejercicio Anterior "Disponibilidades".

Por lo que, aunque se rompe el equilibrio presupuestal al presentarse como una modificación y haberse aprobado su ejercicio presupuestal en el presente año en base al artículo 17 de la Ley de Disciplina Financiera de las Entidades Federativas y los Municipios; se revela en apego al Postulado de Revelación Suficiente de los Postulados Básicos de Contabilidad Gubernamental.

Cantidades que integran la modificación de egresos presentada por:

AMPLIACIÓN EGRESOS		AMPLIACIÓN INGRESOS	
Remanente, Resultado de ejercicios anteriores.	\$ 2,768,173.00	Presupuesto Estimado	0.00
Ingresos por ventas de vienes y servicios. (OTROS INGRESOS)	\$ 2,927.32	Derechos	\$ 0.00
Derechos	\$ 0.00	Productos	\$ 403,694.46
Productos	\$ 403,694.46	Transferencias, Asignaciones, Subsidios y Subvenciones	0
Transferencias y ayudas.	0	Ingresos por ventas de vienes y servicios. (OTROS INGRESOS)	\$ 2,927.32
<b>TOTAL AMPLIACIONES</b>	<b>\$ 3,174,794.78</b>		<b>\$ 406,621.78</b>

**C) Notas de Gestión Administrativa:**

**1. Introducción**

Los Estados Financieros de los entes públicos, proveen de información financiera a los principales usuarios de la misma, al Congreso y a los ciudadanos.

El objetivo del presente documento es la revelación del contexto y de los aspectos económicos-financieros más relevantes que influyeron en las decisiones del período, y que deberán ser considerados en la elaboración de los estados financieros para la mayor comprensión de los mismos y sus particularidades.

De esta manera, se informa y explica la respuesta del CECAFIS a las condiciones relacionadas con la información financiera de cada período de gestión; además, de exponer aquellas políticas que podrían afectar la toma de decisiones en períodos posteriores.

**2. Panorama Económico y Financiero**



NOTAS A LOS ESTADOS FINANCIEROS DEL 01 DE ENERO AL 31 de diciembre 2021.

En el paquete presupuestal del estado para el año 2021, la Secretaría de Planeación y Finanzas ha considerado las prioridades del desarrollo integral para el Estado de Querétaro y las estimaciones que los Poderes del Estado, los organismos autónomos y entidades paraestatales realizan con motivo de sus necesidades económicas para el ejercicio 2021, con soporte en los siguientes criterios técnicos y administrativos: Enfoque de gestión para resultados, equilibrio presupuestal, racionalidad y austeridad, disciplina presupuestal y privilegio del gasto social.

Sin embargo, el plan de austeridad no afecta a temas prioritarios para el Estado.

Durante el presente ejercicio, se estima que el crecimiento del Producto Interno Bruto sea de entre 1.25% y 2.5% y, la inflación alcance el 3 % anual.

Como resultado de las medidas de austeridad asumidas por la Federación, la disponibilidad de recursos para financiar los programas y proyectos en el ejercicio de 2020, derivados del Plan Estatal de Desarrollo, se verá afectada por la disminución de las Transferencias Federales en 13.8% con respecto al ejercicio anterior, mismas que representan 572.1 millones de pesos.

A partir del mes de abril de 2020 fue necesario para contribuir a preservar la salud, atender las acciones y medidas preventivas para la mitigación y control de riesgos en la salud de los servidores públicos adscritos al CECAFIS, con motivo de las recomendaciones generales por la pandemia COVID-19, en observancia y cumplimiento de:

- Acuerdo que crea el Comité Técnico para la Atención del COVID-19 emitido por el Gobernador del Estado de Querétaro, publicado en fecha 13 de abril de 2020 en el Periódico Oficial del Gobierno del Estado de Querétaro "La Sombra de Arteaga";
- Acuerdo de Recomendaciones Generales COVID-19, emitido por la Secretaría de Salud del Poder Ejecutivo del Estado de Querétaro, publicado en fecha 18 de abril de 2020 en el Periódico Oficial del Gobierno del Estado de Querétaro "La Sombra de Arteaga".
- Acuerdo de Medidas de Seguridad Sanitaria, emitido por el Consejo Estatal de Seguridad y la Secretaría de Seguridad Ciudadana del Poder Ejecutivo, publicado en fecha 19 de abril de 2020 en el Periódico Oficial del Gobierno del Estado de Querétaro "La Sombra de Arteaga".
- Minuta de Acuerdos tomados por la Directora General con jefes de departamento del CECAFIS en fecha 20 de abril de 2020;
- Circular emitida por el Secretario de Seguridad Ciudadana en fecha 23 de abril de 2020;
- Circular/DG/01/2020 emitida por la Directora General del CECAFIS en fecha 23 de abril de 2020; y,
- Acuerdo por el que se establecen las medidas preventivas que se deberán implementar para la mitigación y control de los riesgos para la salud que implica la enfermedad por el virus SARS-CoV2 (COVID-19) emitido por el Secretario de Salud Federal, publicado en fecha 24 de abril de 2020 en el Diario Oficial de la Federación.
- ACUERDO por el que se declara como emergencia sanitaria por causa de fuerza mayor, a la epidemia de enfermedad generada por el virus SARS-CoV2 (COVID-19) emitido por el Consejo de Salubridad General, publicado en fecha 31 de mayo 2020 en el Diario Oficial de la Federación.

Por lo anterior, al 31 de diciembre de 2020 dentro de las estrategias tomadas por el CECAFIS ante la contingencia sanitaria por el virus SARS-cOV2 (covid-19) se cuenta con las siguientes publicaciones de diversos Acuerdos en el Periódico Oficial del Estado de Querétaro "La Sombra de Arteaga":

- Acuerdo mediante el cual se establecen las medidas y lineamientos de operación del Centro de Capacitación, Formación e Investigación para la Seguridad del Estado de Querétaro derivados de la contingencia de salud pública por el COVID-19 publicado el 01 de abril de 2020.
- Acuerdo que reforma el Acuerdo mediante el cual se establecen las medidas y lineamientos de operación del Centro de Capacitación, Formación e Investigación para la Seguridad del Estado de Querétaro derivados de la contingencia de salud pública por el COVID-19 publicado el de 2020.
- Acuerdo que reforma el Acuerdo mediante el cual se establecen las medidas y lineamientos de operación del Centro de Capacitación, Formación e Investigación para la Seguridad del Estado de Querétaro derivados de la contingencia de salud pública por el COVID-19 publicado el 03 de Junio de 2020.
- Acuerdo que establece las estrategias generales para prevenir y controlar la propagación de la enfermedad COVID-19, en la reincorporación gradual, ordenada y cauta a su centro laboral, de los servidores públicos del Centro de Capacitación, Formación e Investigación para la Seguridad del Estado de Querétaro (CECAFIS) publicado el 03 de Junio de 2020.

NOTAS A LOS ESTADOS FINANCIEROS DEL 01 DE ENERO AL 31 DE DICIEMBRE 2021.

Es importante mencionar que el CECAFIS observa el comportamiento de la recaudación de los ingresos ante la emergencia sanitaria por el COVID-19 y en su caso, realizará las previsiones y ajustes presupuestales que correspondan, conforme las necesidades y solicitudes de servicios de capacitación de las instituciones de seguridad del estado para la profesionalización de sus elementos.

### 3. Autorización e Historia

El centro de Capacitación, Formación e Investigación para la Seguridad del Estado de Querétaro, se crea como organismo público descentralizado de la administración pública estatal, con personalidad jurídica y patrimonio propio, así como autonomía técnica y de gestión.

El Centro de Capacitación, Formación e Investigación para la Seguridad del Estado de Querétaro, fue creado en el año de 2017 y derivado de la 1ª. Reforma política en el año de 2018, da entrada a la ley en vigor que crea el Centro de Capacitación, Formación e Investigación para la seguridad del estado de Querétaro, reforma y deroga diversas disposiciones de la Ley de Seguridad para el Estado de Querétaro, reforma y deroga diversas disposiciones de la Ley de la Secretaría de Seguridad Ciudadana del Estado de Querétaro.

El Centro de Capacitación, Formación e Investigación para la Seguridad del Estado de Querétaro, desde su creación ha tenido como objetivo la profesionalización del personal facultado para el uso legal de la fuerza pública de todas las corporaciones policiacas e instituciones de seguridad del Estado de Querétaro y de sus Municipios.

Asimismo, coordinará la capacitación del personal que integra las empresas de seguridad privada, estableciendo los procedimientos de Certificación Profesional correspondiente.

Durante el ejercicio 2020 únicamente se aprobó por la junta de gobierno del CECAFIS un cambio en su estructura conforme al acuerdo CECAFIS-JG-A-009-20. Asimismo, con fecha 31 de enero de 2021 se informa el cambio del Director General del CECAFIS, siendo designado a partir del 01 de febrero de 2021 el Lic. Marco Bárcenas Puga.

### 4. Organización y Objeto Social

#### a) Objeto social.

El Centro de Capacitación, Formación e Investigación para la Seguridad del Estado de Querétaro, tendrá como objetivo la Profesionalización del personal facultado para el uso legal de la fuerza pública de todas las corporaciones policiacas e instituciones de seguridad del estado de Querétaro y sus Municipios.

#### b) Principal actividad.

El Centro de Capacitación, Formación e Investigación para la Seguridad del Estado de Querétaro, tendrá las siguientes atribuciones:

- Regular las políticas y procedimientos de formación inicial única, capacitación, actualización, especialización y evaluación del personal facultado para el uso legal de la fuerza pública.
- Profesionalizar y capacitar en materia de investigación científica y técnica a los servidores públicos que integran las instituciones de seguridad del estado de Querétaro y sus municipios.
- Ofrecer formación inicial, educación media superior, técnica superior, superior, de posgrado, cursos talleres y diplomados con validez oficial.
- Ofertar y prestar los servicios de formación, capacitación y profesionalización que requieran las corporaciones policiales del Estado, así como las instituciones de sectores social y privado.

NOTAS A LOS ESTADOS FINANCIEROS DEL 01 DE ENERO AL 31 de diciembre 2021.

- Organizar congresos, seminarios, jornadas y demás eventos académicos en materia de seguridad.
- Expedir las constancias que acrediten la participación en cursos, diplomas que acrediten haber cursado una especialización, títulos que certifiquen la conclusión de grado académico.

El Centro de Capacitación, Formación e Investigación para la Seguridad del Estado de Querétaro, maneja su ejercicio fiscal de los meses de enero a diciembre de cada año, así mismo hace entrega de dicha información mediante la presentación de la Cuenta Pública a la Legislatura del Estado, a través de la Entidad Superior de Fiscalización del Estado de Querétaro.

El Centro de Capacitación, debido al objeto social, a las facultades y obligaciones fiscales, no es sujeto del Impuesto sobre la Renta por ser una persona moral no contribuyente a que se refiere el artículo 79 de la Ley del Impuesto sobre la Renta. El Centro de Capacitación solamente tiene la obligación de retener y enterar el impuesto sobre la renta. Así como de exigir la documentación que reúna los requisitos fiscales.

c) Ejercicio fiscal: del 1 de enero al 31 de diciembre 2021.

d) Régimen jurídico.

El Centro de Capacitación, formación e Investigación para la Seguridad del Estado de Querétaro, es un organismo público descentralizado de la administración pública del Estado de Querétaro con personalidad jurídica y patrimonio propio, con domicilio legal en la ciudad de Santiago de Querétaro, Qro.

e) Consideraciones fiscales del ente: revelar el tipo de contribuciones que esté obligado a pagar o retener.

Al ser un Organismo Público Descentralizado de Gobierno del Estado de Querétaro, inscrito en el régimen de Personas Morales con Fines no Lucrativos, tiene dentro de sus obligaciones fiscales las siguientes:

- Retener y enterar el ISR cuando esté obligado a ellos en los términos de la misma Ley.
- Obtener la documentación que reúna con todos los requisitos fiscales para su ejecución.

Por su estructura jurídica no es contribuyente del Impuesto Sobre la Renta de las Personas Morales de conformidad con la Ley del Impuesto Sobre la Renta ni Participa a los Trabajadores de Utilidades ni tiene remanentes distribuibles.

En cuanto al Impuesto al Valor Agregado, el CECAFIS tampoco es sujeto de este impuesto, debido a que no realiza actividades gravadas conforme a la Ley de dicho impuesto. El Impuesto al Valor Agregado pagado por los gastos forma parte del egreso correspondiente.

f) Estructura organizacional básica:

- Junta de Gobierno;
- El Consejo Consultivo Académico;
- El Director del Centro; y
- Órgano Interno de Control.

El centro contará con las unidades administrativas que se requieran para el cumplimiento de sus objetivos, mismas que dependen de la Dirección General:

- Departamento Académico;
- Departamento Administrativo;
- Departamento de Formación y Desarrollo Policial;
- Unidad Jurídica y de Transparencia

NOTAS A LOS ESTADOS FINANCIEROS DEL 01 DE ENERO AL 31 DE DICIEMBRE 2021.

- g) Fideicomisos, mandatos y análogos de los cuales es fideicomitente o fideicomisario.  
El Centro de Capacitación, Formación e Investigación para la Seguridad del Estado de Querétaro no cuenta con la información anterior, por lo que no tiene **NADA QUE MANIFESTAR**.

5. Bases de Preparación de los Estados Financieros.

La preparación de los estados financieros cumplen con la normatividad de la Ley General de Contabilidad Gubernamental y demás normativa emitida por el Consejo Nacional de Armonización Contable (CONAC).

Se informará sobre:

- a. Si se ha observado la normatividad emitida por el CONAC y las disposiciones legales aplicables.  
La entidad prepara los Estados Financieros en base a la información emitida en el Sistema Automatizado de Administración y Contabilidad Gubernamental "SAACG" la cual se apega a la normatividad emitida por el CONAC y todas las disposiciones legales aplicables, ya que al ser desarrollada por el Instituto para el Desarrollo de las Haciendas Públicas "INDETEC", conoce y forma parte del organismo rector en materia de Contabilidad Gubernamental.
- b. La normatividad aplicada para el reconocimiento, valuación y revelación de los diferentes rubros de la información financiera, así como las bases de medición utilizadas para la elaboración de los estados financieros; por ejemplo: costo histórico, valor de realización, valor razonable, valor de recuperación o cualquier otro método empleado y los criterios de aplicación de los mismos.  
Para el reconocimiento, valuación y revelación de los rubros que integran la información financiera se emplean las reglas de registro emitidos por el CONAC, como las Principales Reglas de Registro y Valoración del Patrimonio (elementos generales y específicos), así como los instructivos de cuentas, guías contabilizadoras, y toda la normatividad emitida por el CONAC. Los gastos se registran cuando se conocen y los ingresos cuando se devengan. Los activos se registran a valor histórico y son sujetos a depreciación en base a los Parámetros de Estimación de Vida Útil.
- c. Postulados básicos. Se aplican los once postulados básicos de la Contabilidad Gubernamental. Cabe mencionar que al ser 2019 el primer ejercicio regular de la entidad, se tomará como base para cumplir el último postulado de consistencia en el registro e información.
- d. Normatividad supletoria. En caso de emplear varios grupos de normatividades (normatividades supletorias), deberá realizar la justificación razonable correspondiente, su alineación con los PBCG y a las características cualitativas asociadas descritas en el MCCG (documentos publicados en el Diario Oficial de la Federación, agosto 2009). Al ser una entidad de reciente creación, se está en el proceso de autorizaciones y modificaciones constantes, de la normatividad interna aplicable, acorde al programa y agenda de mejora regulatoria vigente.
- e. Para las entidades que por primera vez estén implementando la base del devengado de acuerdo a la Ley de Contabilidad, deberán:
  - i. Revelar las nuevas políticas de reconocimiento;
  - ii. Su plan de implementación;
  - iii. Revelar los cambios en las políticas, la clasificación y medición de las mismas, así como su impacto en la información financiera, y
  - iv. Presentar los últimos estados financieros con la normatividad anteriormente utilizada con las nuevas políticas para fines de comparación en la transición a la base del devengado.
  - v. La información contable y presupuestal que se informa en este documento corresponde al ejercicio fiscal 2021.

El CECAFIS no se encuentra en el supuesto, por lo que no tienes: **NADA QUE MANIFESTAR**.

6. Políticas de Contabilidad Significativas

NOTAS A LOS ESTADOS FINANCIEROS DEL 01 DE ENERO AL 31 de diciembre 2021.

- a. Actualización: se informará del método utilizado para la actualización del valor de los activos, pasivos y Hacienda Pública/Patrimonio y las razones de dicha elección. Así como informar de la desconexión o reconexión inflacionaria. A la fecha, no se ha realizado ningún método de actualización de activos, pasivos y/o Hacienda Pública/Patrimonio. Cabe mencionar también, que, al periodo de presentación de la información, no se cuenta con conceptos adicionales a efectivo y equivalentes que formen parte de la Hacienda Pública.

**NO EXISTE INFORMACIÓN QUE REVELAR.**

- b. Informar sobre la realización de operaciones en el extranjero y de sus efectos en la información financiera gubernamental.

**NO EXISTE INFORMACIÓN QUE REVELAR.**

- c. Método de valuación de la inversión en acciones de Compañías subsidiarias no consolidadas y asociadas.

**NO EXISTE INFORMACIÓN QUE REVELAR.**

- d. Sistema y método de valuación de inventarios y costo de lo vendido.

**EI CECAFIS no tiene inventarios, por lo que NO EXISTE INFORMACIÓN QUE REVELAR.**

- e. Beneficios a empleados: revelar el cálculo de la reserva actuarial, valor presente de los ingresos esperados comparado con el valor presente de la estimación de gastos tanto de los beneficiarios actuales como futuros. A la fecha, por ser un organismo de reciente creación, no se ha solicitado un estudio de valuación actuarial que revele el impacto financiero de una posible contingencia por estos conceptos.

NOTAS A LOS ESTADOS FINANCIEROS DEL 01 DE ENERO AL 31 DE DICIEMBRE 2021.



PLAN DE PENSIONES DE PERSONAL			
	31/12/2019 Real	31/12/2020 Real	31/12/2021 Proyectado
<b>Partidas en el Estado de la Situación Financiera</b>			
OLIGACIÓN POR BENEFICIOS DEFINIDOS (OBD)	(6,968,237.64)	(8,911,912.42)	(9,948,588.33)
VALOR DE LOS ACTIVOS DEL PLAN (AP)	0.00	0.00	0.00
SUPERÁVIT (DÉFICIT) DEL PLAN Y PASIVO NETO POR BENEFICIOS DEFINIDOS (PNBD) RECONOCIDO	(6,968,237.64)	(8,911,912.42)	(9,948,588.33)
<b>Partidas al Estado de Resultados</b>			
COSTO NETO DEL PERIODO (CNP)	2019	2020	PROYECTADO 2021
COSTO NETO DEL PERIODO RECONOCIDO EN LA UTILIDAD O PÉRDIDA NETA	641,848.50	758,381.07	776,873.58
REMEDIACIONES DEL PNBD o ANDO RECONOCIDAS EN OTRO RESULTADO INTEGRAL (ORI)	(6,470,397.04)	(9,691,655.15)	(10,648,823.04)
COSTO DE BENEFICIOS DEFINIDOS	6,968,237.64	10,350,036.22	11,427,697.62

f. Provisiones: objetivo de su creación, monto y plazo.

**NO EXISTE INFORMACIÓN QUE REVELAR.**

g. Reservas: objetivo de su creación, monto y plazo.

**NO EXISTE INFORMACIÓN QUE REVELAR.**

h. Cambios en políticas contables y corrección de errores junto con la revelación de los efectos que se tendrá en la información financiera del ente público, ya sea retrospectivos o prospectivos: **NADA QUE MANIFESTAR.**

i. Reclasificaciones: se deben revelar todos aquellos movimientos entre cuentas por efectos de cambios en los tipos de operaciones.

**NO EXISTE INFORMACIÓN QUE REVELAR.**

j. Depuración y cancelación de saldos.

**NOTAS A LOS ESTADOS FINANCIEROS DEL 01 DE ENERO AL 31 de diciembre 2021.**

**NO EXISTE INFORMACIÓN QUE REVELAR.**

Adicionalmente, los presentes Estados Financieros han sido preparados sobre la base de valores históricos conforme a lo siguientes criterios:

- Las erogaciones se registran conforme al Plan de Cuentas emitido por el CONAC y son clasificadas por objeto del gasto.
- Los ingresos y gastos se presentan en forma acumulativa, reconociendo además las obligaciones por gastos devengados pendientes de pago y los compromisos con cargo al presupuesto de egresos que han cumplido con los requisitos para su correspondiente registro en base a los momentos contables y demás disposiciones aplicables. En cuanto a las transferencias recibidas de la Secretaría de Planeación y Finanzas son contabilizadas conforme al momento contable y de acuerdo al calendario de ministraciones recibido.
- El Centro prepara sus Estados Financieros en base a la Ley General de Contabilidad Gubernamental, en su Artículo 46.
- Los activos adquiridos serán objeto de depreciación en base a los criterios establecidos en las Principales Reglas de Registro y Reglas Específicas de Valoración del Patrimonio, así como en los Parámetros de Estimación de Vida Útil publicados por la CONAC.
- El bien inmueble y los muebles que ocupa el Centro se usa en virtud de un contrato de comodato celebrado con la Dirección de Control Patrimonial de la Oficialía Mayor del Poder Ejecutivo del Estado.
- Los bienes muebles que se adquieran como propiedad del Centro se registrarán a valor de adquisición amparado por la documentación soporte.
- Las provisiones de pasivos registrados son con vencimiento menor a un mes y son en su mayoría por retenciones de impuestos federales y cuotas de seguridad social, así como algunos conceptos derivados del convenio con cajas de ahorro y tiendas de consumo.
- Las partidas presupuestales son clasificadas conforme al catálogo presupuestal y de acuerdo al objeto del gasto, han sido conciliadas con la contabilidad financiera, eliminando las partidas que no representan flujo de efectivo.
- Asimismo, con el propósito de reconocer en el presupuesto todas las obligaciones correspondientes al período, a la fecha del cierre del mismo se registran las operaciones devengadas pendientes de pago, manteniendo los recursos presupuestales necesarios para cubrirlas.

**7. Posición en Moneda Extranjera y Protección por Riesgo Cambiario**

Se informará sobre:

- a. Activos en moneda extranjera. **NADA QUE MANIFESTAR.**
- b. Pasivos en moneda extranjera. **NADA QUE MANIFESTAR.**
- c. Posición en moneda extranjera. **NADA QUE MANIFESTAR.**



NOTAS A LOS ESTADOS FINANCIEROS DEL 01 DE ENERO AL 31 DE DICIEMBRE 2021.

- d. Tipo de cambio. **NADA QUE MANIFESTAR.**
- e. Equivalente en moneda nacional. **NADA QUE MANIFESTAR.**

Lo anterior, por cada tipo de moneda extranjera que se encuentre en los rubros de activo y pasivo. **NO APLICA**, ya que no se tienen registros en moneda extranjera.

Adicionalmente, se informará sobre los métodos de protección de riesgo por variaciones en el tipo de cambio.

**8. Reporte Analítico del Activo**

Debe mostrar la siguiente información:

- a. Vida útil o porcentajes de depreciación, deterioro o amortización utilizados en los diferentes tipos de activos.

"Guía de Vida Útil Estimada y Porcentajes de Depreciación"			
Cuenta	Concepto	Años de vida útil	% de depreciación anual
<b>1.2.3</b>	<b>BIENES INMUEBLES, INFRAESTRUCTURA Y CONSTRUCCIONES EN PROCESO</b>		
1.2.3.2	Viviendas	50	2
1.2.3.3	Edificios No Habitacionales	30	3.3
1.2.3.4	Infraestructura	25	4
1.2.3.9	Otros Bienes Inmuebles	20	5
<b>1.2.4</b>	<b>BIENES MUEBLES</b>		
<b>1.2.4.1</b>	<b>Mobiliario y Equipo de Administración</b>		
1.2.4.1.1	Muebles de Oficina y Estantería	10	10
1.2.4.1.2	Muebles, Excepto De Oficina Y Estantería	10	10
1.2.4.1.3	Equipo de Cómputo y de Tecnologías de la Información	3	33.3
1.2.4.1.9	Otros Mobiliarios y Equipos de Administración	10	10
<b>1.2.4.2</b>	<b>Mobiliario y Equipo Educativo y Recreativo</b>		
1.2.4.2.1	Equipos y Aparatos Audiovisuales	3	33.3
1.2.4.2.2	Aparatos Deportivos	5	20
1.2.4.2.3	Cámaras Fotográficas y de Video	3	33.3
1.2.4.2.9	Otro Mobiliario y Equipo Educativo y Recreativo	5	20
<b>1.2.4.3</b>	<b>Equipo e Instrumental Médico y de Laboratorio</b>		



NOTAS A LOS ESTADOS FINANCIEROS DEL 01 DE ENERO AL 31 de diciembre 2021.

1.2.4.3.1	Equipo Médico y de Laboratorio	5	20
1.2.4.3.2	Instrumental Médico y de Laboratorio	5	20
<b>1.2.4.4</b>	<b>Equipo de Transporte</b>		
1.2.4.4.1	Automóviles y Equipo Terrestre	5	20
1.2.4.4.2	Carrocerías y Remolques	5	20
1.2.4.4.3	Equipo Aeroespacial	5	20
1.2.4.4.4	Equipo Ferroviario	5	20
1.2.4.4.5	Embarcaciones	5	20
1.2.4.4.9	Otros Equipos de Transporte	5	20
<b>1.2.4.5</b>	<b>Equipo de Defensa y Seguridad<sup>1</sup></b>	*	*
<b>1.2.4.6</b>	<b>Maquinaria, Otros Equipos y Herramientas</b>		
1.2.4.6.1	Maquinaria y Equipo Agropecuario	10	10
1.2.4.6.2	Maquinaria y Equipo Industrial	10	10
1.2.4.6.3	Maquinaria y Equipo de Construcción	10	10
1.2.4.6.4	Sistemas de Aire Acondicionado, Calefacción y de Refrigeración Industrial y Comercial	10	10
1.2.4.6.5	Equipo de Comunicación y Telecomunicación	10	10
1.2.4.6.6	Equipos de Generación Eléctrica, Aparatos y Accesorios Eléctricos	10	10
1.2.4.6.7	Herramientas y Máquinas-Herramienta	10	10
1.2.4.6.9	Otros Equipos	10	10

1 \*De acuerdo a las características de los bienes de referencia en la presente Guía.

- b. Cambios en el porcentaje de depreciación o valor residual de los activos. **NADA QUE MANIFESTAR.**
- c. Importe de los gastos capitalizados en el ejercicio, tanto financieros como de investigación y desarrollo. **NADA QUE MANIFESTAR.**
- d. Riesgos por tipo de cambio o tipo de interés de las inversiones financieras. **NADA QUE MANIFESTAR.**
- e. Valor activado en el ejercicio de los bienes construidos por la entidad. **NADA QUE MANIFESTAR.**
- f. Otras circunstancias de carácter significativo que afecten el activo, tales como bienes en garantía, señalados en embargos, litigios, títulos de inversiones entregados en garantías, baja significativa del valor de inversiones financieras, etc:
  - En el mes de abril día 14 del 2021 a las 5:50 A.M. se suscitó el siniestro de un vehículo oficial del CECAFIS, marca Nissan, modelo Sentra, año 2019, color blanco, con placas UPJ066B, el cual se dio de baja en el mes de Julio 2021 ya que hasta esta fecha se ha obtenido el dictamen que señala la pérdida total del auto, por consiguiente, se procedió a dar la baja del auto.
  - Para el mes de Julio se da de baja del activo Alfombra adquirida en 2018 que fue mal clasificada.
- g. Desmantelamiento de Activos, procedimientos, implicaciones, efectos contables. **NADA QUE MANIFESTAR.**
- h. Administración de activos; planeación con el objetivo de que el ente los utilice de manera más efectiva.

NOTAS A LOS ESTADOS FINANCIEROS DEL 01 DE ENERO AL 31 DE DICIEMBRE 2021.

- **Activo Circulante:** Su administración se planea conforme al presupuesto y se hacen los pagos necesarios, este se utiliza para el funcionamiento diario del centro.
- **Activo no Circulante:** La utilización de bienes muebles, mobiliario y equipo de administración, mobiliario y equipo educacional y recreativo, equipo de transporte, equipo de defensa y seguridad, maquinaria, otros equipos y herramientas, activos intangibles y licencias, se administran y utilizan para la actividad principal del centro, todos los procesos administrativos, escolares, diligencias etc. que influyen en el proceso de la capacitación del personal de seguridad.

Adicionalmente, se deben incluir las explicaciones de las principales variaciones en el activo, en cuadros comparativos como sigue:

- a. Inversiones en valores. **NADA QUE MANIFESTAR.**
- b. Patrimonio de Organismos descentralizados de Control Presupuestario Indirecto. **NO APLICA.**
- c. Inversiones en empresas de participación mayoritaria. **NO APLICA.**
- d. Inversiones en empresas de participación minoritaria. **NO APLICA.**
- e. Patrimonio de organismos descentralizados de control presupuestario directo, según corresponda. **NO APLICA.**

**NO APLICA.** Al cierre del periodo de septiembre de 2021, no se tiene **NADA QUE MANIFESTAR** de los incisos anteriores.

**9. Fideicomisos, Mandatos y Análogos**

Se deberá informar:

- a. Por ramo administrativo que lo reporta.
- b. Enlistar los de mayor monto de disponibilidad, relacionando aquéllos que conforman el 80% de las disponibilidades.

**NO APLICA.** Al cierre del periodo de septiembre de 2021, no se tiene **NADA QUE MANIFESTAR** de los incisos anteriores.

**10. Reporte de la Recaudación**

- a. Análisis del comportamiento de la recaudación correspondiente al ente público o cualquier tipo de ingreso, de forma separada los ingresos locales de los federales.
- b. Proyección de la recaudación e ingresos en el mediano plazo: Al 31 de diciembre de 2021 se encuentran recaudados en su totalidad los conceptos que fueron devengados por concepto de capacitación **INGRESOS POR VENTA DE BIENES, PRESTACIÓN DE SERVICIOS Y OTROS INGRESOS.**

CONCEPTO	2021			TOTAL
	PROPIO	ESTATAL	FEDERAL	
INGRESOS POR VENTA DE BIENES, PRESTACIÓN DE SERVICIOS Y OTROS INGRESOS	\$ 17,379,976			\$ 17,379,976
DERECHOS	\$ 0.00			\$ 0.00



**NOTAS A LOS ESTADOS FINANCIEROS DEL 01 DE ENERO AL 31 de diciembre 2021.**

PRODUCTOS	\$403,694		\$403,694
TRANSFERENCIAS, ASIGNACIONES, SUBSIDIOS Y SUBVENCIONES, Y PENSIONES Y JUBILACIONES	\$ 0.00		\$ 0.00
Total de ingresos	\$ 17,783.671		\$ 17,783,671

**11. Información sobre la Deuda y el Reporte Analítico de la Deuda**

- a. Utilizar al menos los siguientes indicadores: deuda respecto al PIB y deuda respecto a la recaudación tomando, como mínimo, un período igual o menor a 5 años.
- b. Información de manera agrupada por tipo de valor gubernamental o instrumento financiero en la que se consideren intereses, comisiones, tasa, perfil de vencimiento y otros gastos de la deuda.

**NO APLICA** el inciso a y b ya que el Centro de Capacitación, Formación e Investigación para la seguridad del Estado de Querétaro no tiene facultades para contratar Deuda Pública.

**12. Calificaciones otorgadas**

Informar, tanto del ente público como cualquier transacción realizada, que haya sido sujeta a una calificación crediticia. **NADA QUE MANIFESTAR. EI CECAFIS no tiene clasificaciones otorgadas por parte de alguna calificadora crediticia.**

**13. Proceso de Mejora**

Se informará de:

- a) Principales Políticas de control interno. Durante 2021, se trabajará en políticas de control interno. **CON FORME LOS TRABAJOS DEL COMITÉ (COCODI).**
- b) Medidas de desempeño financiero, metas y alcance al 31 de diciembre de 2021 no se tiene deuda ni se recibe transferencias, funcionando con ingresos propios. Actualmente se trabaja conforme al Programa y Agenda de Mejora Regulatoria vigente en la normativa propia del CECAFIS como Organismo Público Descentralizado.

**14. Información por Segmentos**

Cuando se considere necesario se podrá revelar la información financiera de manera segmentada debido a la diversidad de las actividades y operaciones que realizan los entes públicos, ya que la misma proporciona información acerca de las diferentes actividades operativas en las cuales participa, de los productos o servicios que maneja, de las diferentes áreas geográficas, de los grupos homogéneos con el objetivo de entender el desempeño del ente, evaluar mejor los riesgos y beneficios del mismo, y entenderlo como un todo y sus partes integrantes.

Consecuentemente, esta información contribuye al análisis más preciso de la situación financiera, grados y fuentes de riesgo y crecimiento potencial de negocio.

**Debido a las características de la operación del organismo, tamaño y plantilla no se presenta segmentación de la misma.**

**15. Eventos Posteriores al Cierre**

El ente público informará el efecto en sus estados financieros de aquellos hechos ocurridos en el período posterior al que informa, que proporcionan mayor evidencia sobre eventos que le afectan económicamente y que no se conocían a la fecha de cierre.



**NOTAS A LOS ESTADOS FINANCIEROS DEL 01 DE ENERO AL 31 DE DICIEMBRE 2021.**

---

No se tienen eventos posteriores al cierre que revelar.

**16. Partes Relacionadas**

Conforme las necesidades y solicitudes de capacitación de las instituciones de seguridad del Estado de Querétaro.

Declaramos que no existen partes relacionadas que pudieran ejercer influencia significativa sobre la toma de decisiones financieras y operativas.

**17. Responsabilidad Sobre la Presentación Razonable de la Información Contable**

La Información Contable deberá estar firmada en cada página de la misma e incluir al final la siguiente leyenda: "Bajo protesta de decir verdad declaramos que los Estados Financieros y sus notas, son razonablemente correctos y son responsabilidad del emisor". Lo anterior, no será aplicable para la información contable consolidada.

La información contable es responsabilidad de la entidad que los emite, por lo que el Centro de Capacitación, Formación e Investigación para la Seguridad del estado de Querétaro protestó en la presentación de los mismos, de la siguiente manera:

**"Bajo protesta de decir verdad declaramos que los Estados Financieros y sus notas, son razonablemente correctos y son responsabilidad del emisor".**


Estas notas forman parte integrante de los estados financieros adjuntos.



M. en G.P.A. Alejandro Fontecilla Pinto  
Director General



\* ECA



I.C. Yessica Gómez Gómez  
Jefe del Departamento Administrativo

CENTRO DE CAPACITACION, FORMACION E INVESTIGACION PARA LA SEGURIDAD DEL ESTADO DE QUERETARO

Estado Analítico del Activo

Del 1 de Enero al 31 de Diciembre de 2021

(Pesos)

Concepto	Saldo Inicial 1	Cargos del Periodo 2	Abonos del Periodo 3	Saldo Final 4 = (1+2-3)	Variación del Periodo (4-1)
<b>ACTIVO</b>					
<b>Activo Circulante</b>	<b>9,886,984</b>	<b>112,116,641</b>	<b>116,274,029</b>	<b>5,729,595</b>	<b>-4,157,388</b>
Efectivo y Equivalentes	9,886,984	94,161,588	98,318,976	5,729,595	-4,157,388
Derechos a Recibir Efectivo o Equivalentes	0	17,955,053	17,955,053	0	0
Derechos a Recibir Bienes o Servicios	0	0	0	0	0
Inventarios	0	0	0	0	0
Almacenes	0	0	0	0	0
Estimación por Pérdida o Deterioro de Activos Circulantes	0	0	0	0	0
Otros Activos Circulantes	0	0	0	0	0
<b>Activo No Circulante</b>	<b>6,547,372</b>	<b>270,361</b>	<b>2,364,045</b>	<b>4,453,688</b>	<b>-2,093,684</b>
Inversiones Financieras a Largo Plazo	0	0	0	0	0
Derechos a Recibir Efectivo o Equivalentes a Largo Plazo	0	0	0	0	0
Bienes Inmuebles, Infraestructura y Construcciones en Proceso	0	0	0	0	0
Bienes Muebles	8,695,095	108,614	701,031	8,102,678	-592,417
Activos Intangibles	169,734	0	0	169,734	0
Depreciación, Deterioro y Amortización Acumulada de Bienes	-2,317,457	161,747	1,663,014	-3,818,724	-1,501,267
Activos Diferidos	0	0	0	0	0
Estimación por Pérdida o Deterioro de Activos no Circulantes	0	0	0	0	0
Otros Activos no Circulantes	0	0	0	0	0
<b>TOTAL DEL ACTIVO</b>	<b>16,434,355</b>	<b>112,387,002</b>	<b>118,638,074</b>	<b>10,183,283</b>	<b>-6,251,072</b>

Bajo protesta de decir verdad declaramos que los Estados Financieros y sus Notas son razonablemente correctos y responsabilidad del emisor

M. en G.P. A. Alejandro Fontecilla Pinto  
Director General

I.C. Yessica Beatriz Gómez Gómez  
Jefe del Departamento Administrativo

ECA\*  
ECA

CENTRO DE CAPACITACION, FORMACION E INVESTIGACION PARA LA SEGURIDAD DEL ESTADO DE QUERETARO

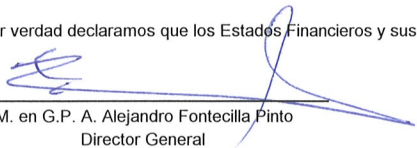
Estado Analítico de la Deuda y Otros Pasivos

Del 1 de Enero al 31 de Diciembre de 2021

(Pesos)

Denominación de las Deudas	Moneda de Contratación	Institución o País Acreedor	Saldo Inicial del Periodo	Saldo Final del Periodo
<b>DEUDA PÚBLICA</b>				
<b>Corto Plazo</b>				
<b>Deuda Interna</b>			<b>0</b>	<b>0</b>
Instituciones de Crédito	Peso	México	0	0
Títulos y Valores	Peso	México	0	0
Arrendamientos Financieros	Peso	México	0	0
<b>Deuda Externa</b>			<b>0</b>	<b>0</b>
Organismos Financieros Internacionales	Peso	México	0	0
Deuda Bilateral	Peso	México	0	0
Títulos y Valores	Peso	México	0	0
Arrendamientos Financieros	Peso	México	0	0
<b>Subtotal a Corto Plazo</b>			<b>0</b>	<b>0</b>
<b>Largo Plazo</b>				
<b>Deuda Interna</b>			<b>0</b>	<b>0</b>
Instituciones de Crédito	Peso	México	0	0
Títulos y Valores	Peso	México	0	0
Arrendamientos Financieros	Peso	México	0	0
<b>Deuda Externa</b>			<b>0</b>	<b>0</b>
Organismos Financieros Internacionales	Peso	México	0	0
Deuda Bilateral	Peso	México	0	0
Títulos y Valores	Peso	México	0	0
Arrendamientos Financieros	Peso	México	0	0
<b>Subtotal a Largo Plazo</b>			<b>0</b>	<b>0</b>
<b>Otros Pasivos</b>	Peso	México	<b>112,773</b>	<b>539,306</b>
<b>Total Deuda y Otros Pasivos</b>			<b>112,773</b>	<b>539,306</b>

Bajo protesta de decir verdad declaramos que los Estados Financieros y sus Notas son razonablemente correctos y responsabilidad del emisor

  
M. en G.P. A. Alejandro Fontecilla Pinto  
Director General

  
I.C. Yesica Beatriz Gómez Gómez  
Jefe del Departamento Administrativo

  
ECA\*  
ECA





CENTRO DE CAPACITACIÓN, FORMACIÓN E INVESTIGACIÓN PARA LA SEGURIDAD DEL ESTADO DE QUERÉTARO

Relación de Bienes Inmuebles que Componen el Patrimonio

Al 31 de diciembre de 2021

(Pesos)

Descripción del Bien	Valor en Libros
----------------------	-----------------

NADA QUE MANIFESTAR.

Número Total de Bienes:

0

Total de Valor Libros:

\$0.00

"BAJO PROTESTA DE DECIR VERDAD DECLARAMOS QUE LOS ESTADOS FINANCIEROS Y SUS NOTAS SON RAZONABLEMENTE CORRECTOS Y SON RESPONSABILIDAD DEL EMISOR"

  
M. en G.P.A. Alejandro Fontecilla Pinto  
Director General

  
I.C. Yessica Gómez Gómez  
Jefe del Departamento Administrativo

  
\* ECA  
ECA

CENTRO DE CAPACITACIÓN, FORMACIÓN E INVESTIGACIÓN PARA LA SEGURIDAD DEL ESTADO DE QUERÉTARO

Relación de Cuentas Bancarias Productivas Específicas

Al 31 de diciembre de 2021

(Pesos)

Fondo, Programa o Convenio	Datos de la Cuenta Bancaria Institución Bancaria	Número de Cuenta
<b><u>NADA QUE MANIFESTAR</u></b>		

"BAJO PROTESTA DE DECIR VERDAD DECLARAMOS QUE LOS ESTADOS FINANCIEROS Y SUS NOTAS SON RAZONABLEMENTE CORRECTOS Y SON RESPONSABILIDAD DEL EMISOR"

  
M. en G.P.A. Alejandro Fontecilla Pinto  
Director General

  
I.C. Yessica Gómez Gómez  
Jefe del Departamento Administrativo

\_\_\_\_\_  
\* ECA  
ECA

CENTRO DE CAPACITACIÓN, FORMACIÓN E INVESTIGACIÓN PARA LA SEGURIDAD DEL ESTADO DE QUERÉTARO

Relación de Esquemas Bursátiles

Al 31 de diciembre de 2021

(Pesos)

Denominación del esquema	Sector del emisor	Emisor	Por tipo de valor		Totales
			Acciones	Bonos	
NO APLICA	NO APLICA	NO APLICA	0	0	\$ -

"BAJO PROTESTA DE DECIR VERDAD DECLARAMOS QUE LOS ESTADOS FINANCIEROS Y SUS NOTAS SON RAZONABLEMENTE CORRECTOS Y SON RESPONSABILIDAD DEL EMISOR"



---

M. en G.P.A. Alejandro Fontecilla Pinto  
Director General



---

I.C. Yessica Gómez Gómez  
Jefe del Departamento Administrativo



---


\* ECA  
ECA

CENTRO DE CAPACITACIÓN, FORMACIÓN E INVESTIGACIÓN PARA LA SEGURIDAD DEL ESTADO DE QUERÉTARO


Coberturas financieras  
Al 31 de diciembre de 2021  
(Pesos)

Tipo de cobertura	Concepto	Riesgo a cubrir
NADA QUE MANIFESTAR	NADA QUE MANIFESTAR	NADA QUE MANIFESTAR

"BAJO PROTESTA DE DECIR VERDAD DECLARAMOS QUE LOS ESTADOS FINANCIEROS Y SUS NOTAS SON RAZONABLEMENTE CORRECTOS Y SON RESPONSABILIDAD DEL EMISOR"



M. en G.P.A. Alejandro Fontecilla Pinto  
Director General

  
\_\_\_\_\_  
\* ECA  
ECA

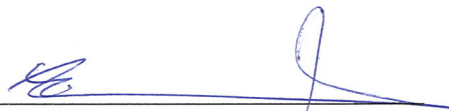
I.C. Yessica Gómez Gómez  
Jefe del Departamento Administrativo

**CENTRO DE CAPACITACIÓN, FORMACIÓN E INVESTIGACIÓN PARA LA SEGURIDAD DEL ESTADO DE QUERÉTARO.**

CUENTA PÚBLICA  
EJERCICIO 2021  
PARTICIPACIÓN EN LA HACIENDA PÚBLICA  
AL 31 DE DICIEMBRE DE 2021  
(PESOS)

HACIENDA PÚBLICA/PATRIMONIO	9,643,977.00
PORCENTAJE DE PARTICIPACIÓN DEL PODER EJECUTIVO EN EL PATRIMONIO	100 %

Bajo protesta de decir verdad declaramos que los estados financieros y sus notas son razonablemente correctos y es responsabilidad del emisor.



M. en G.P.A Alejandro Fontecilla Pinto  
Director General



**Centro de Capacitación Formación e  
Investigación para la Seguridad del Estado  
de Querétaro**

**Estados e Información Presupuestaria Dictaminados por  
el año terminado al 31 de Diciembre de 2021.**

## **Informe de auditoría de Información Presupuestaria**

1. Opinión Independiente
2. Estado Analítico de Ingresos en su clasificación económica y por fuente de financiamiento.
3. Estado Analítico del Ejercicio del Presupuesto de Egresos en Clasificación por Objeto de Gasto (Capítulo y Concepto)
4. Estado Analítico del Ejercicio del Presupuesto de Egresos en Clasificación Económica (Por tipo de gasto)
5. Estado Analítico del Ejercicio del Presupuesto de Egresos en Clasificación Administrativa
6. Estado Analítico del Ejercicio del Presupuesto de Egresos en Clasificación Funcional (Finalidad y Función)
7. Informe de Endeudamiento Neto
8. Informe de Intereses de la Deuda
9. Información del Gasto por Categoría Programática
10. Informe de Programas y proyectos de Inversión
11. Informe de Indicadores de Resultados
12. Informe de Indicadores de Postura Fiscal.

## A la H. Junta Directiva del Consejo de Ciencia y Tecnología del Estado de Querétaro.

### Opinión

Hemos auditado los estados e información financiera presupuestaria del **Centro de Capacitación Formación e Investigación para la Seguridad del Estado de Querétaro**, correspondientes al ejercicio presupuestario comprendido del 1 de enero al 31 de diciembre de 2021, que comprenden el Estado Analítico de Ingresos en su clasificación económica y por fuente de financiamiento; Estado Analítico del Ejercicio del Presupuesto de Egresos en Clasificación por Objeto de Gasto (Capítulo y Concepto), Estado Analítico del Ejercicio del Presupuesto de Egresos en Clasificación Económica (Por tipo de gasto), Estado Analítico del Ejercicio del Presupuesto de Egresos en Clasificación Administrativa, Estado Analítico del Ejercicio del Presupuesto de Egresos en Clasificación Funcional (Finalidad y Función), Informe de Endeudamiento Neto, Informe de Intereses de la deuda, Información del Gasto por Categoría Programática, Informe de Programas y proyectos de Inversión, Informe de Indicadores de Resultados e Informe de Indicadores de Postura Fiscal.

En nuestra opinión, los estados e información presupuestaria adjuntos del **Centro de Capacitación Formación e Investigación para la Seguridad del Estado de Querétaro**, mencionados en el párrafo anterior, están preparados, en todos los aspectos materiales, de conformidad con las disposiciones establecidas en la Ley General de Contabilidad Gubernamental, normatividad emitida por el Consejo Nacional de Armonización Contable y en la Ley para el Manejo de los Recursos Públicos del Estado de Querétaro.

### Fundamento de la opinión

Hemos llevado a cabo nuestras auditorías de conformidad con las Normas Internacionales de Auditoría. Nuestras responsabilidades, de acuerdo con estas normas, se describen con más detalle en la sección “Responsabilidades del auditor para la auditoría de los estados e información financiera presupuestaria” de nuestro informe. Somos independientes del **Centro de Capacitación Formación e Investigación para la Seguridad del Estado de Querétaro** de conformidad con el Código de Ética Profesional del Instituto Mexicano de Contadores Públicos, A.C., junto con los requerimientos de ética que son aplicables a nuestras auditorías de los estados financieros presupuestarios en México, y hemos cumplido con las demás responsabilidades de ética de conformidad con esos requerimientos y con

J. Dolores Frías No.9, colonia centro | C.P. 76000, Querétaro, Querétaro  
Tel +52 (442) 214 46 97 | +52 (442) 214 47 12 | +52 (442) 212 34 29



el Código de Ética Profesional. Consideramos que la evidencia de auditoría que hemos obtenido proporciona una base suficiente y adecuada para nuestra opinión.

### **Párrafo de énfasis base de preparación y utilización de este informe**

Los estados e información financiera presupuestaria adjuntos, fueron preparados para cumplir con los requerimientos normativos gubernamentales a que está sujeta la Entidad y para ser integrados en el Reporte de la Cuenta de Pública Estatal, los cuales están presentados en los formatos que para tal efecto fueron establecidos en la Ley General de Contabilidad Gubernamental y demás Normatividad emitida por el Consejo Nacional de Armonización Contable y en la Ley para el Manejo de los Recursos Públicos del Estado de Querétaro; consecuentemente, éstos pueden no ser apropiados para otra finalidad. Nuestra opinión no se modifica por esta cuestión.

### **Otra cuestión**

La Dirección General del **Centro de Capacitación Formación e Investigación para la Seguridad del Estado de Querétaro** ha preparado un juego de estados financieros al y por el año terminado el 31 de diciembre de 2021 de conformidad con las disposiciones en materia de información financiera que están establecidas en la Ley General de Contabilidad Gubernamental y demás Normatividad emitida por el Consejo Nacional de Armonización Contable y en la Ley para el Manejo de los Recursos Públicos del Estado de Querétaro, sobre los cuales emitimos una opinión **sin salvedades** con fecha 21 de enero de 2022, conforme a las Normas Internacionales de Auditoría.

### **Responsabilidades de la administración y de los encargados del gobierno de la entidad sobre los estados e información financiera presupuestaria**

La Dirección General es responsable de la preparación de los estados e información financiera presupuestaria adjuntos de conformidad con las disposiciones establecidas en la Ley General de Contabilidad Gubernamental, en la Normatividad emitida por el Consejo Nacional de Armonización Contable y en la Ley para el Manejo de los Recursos Públicos del Estado de Querétaro y del control interno que la administración consideró necesario para permitir la preparación de los estados e información financiera presupuestaria libre de incorrección material debida a fraude o error.

En la preparación de los estados financieros, la Dirección General es responsable de la valoración de la capacidad de la entidad para continuar operando como una entidad en funcionamiento, revelando, en su caso, las cuestiones relativas a la entidad en funcionamiento y utilizando las bases contables aplicables a una

entidad en funcionamiento, a menos que la administración tenga la intención de liquidar la entidad o cesar sus operaciones, o bien no exista una alternativa realista.

Los encargados del gobierno de la entidad son responsables de la supervisión del proceso de información financiera de la entidad.

### **Responsabilidades del auditor sobre la auditoría de los estados e información financiera presupuestaria**

Nuestros objetivos son obtener una seguridad razonable sobre de que los estados financieros, en su conjunto, se encuentran libres de incorrección material, debido a fraude o error, y emitir un informe de auditoría que contiene nuestra opinión. Seguridad razonable es un alto nivel de seguridad, pero no es una garantía, de que una auditoría realizada de conformidad con las Normas Internacionales de Auditoría siempre detecte una incorrección material cuando existe. Las incorrecciones pueden deberse a fraude o error y son consideradas materiales si individualmente, o en su conjunto, puede preverse razonablemente que influyan en las decisiones económicas que los usuarios hacen basándose en los estados financieros presupuestarios.

Como parte de una auditoría de conformidad con las Normas Internacionales de Auditoría, aplicamos nuestro juicio profesional y mantenemos una actitud de escepticismo profesional durante toda la auditoría. También:

- Identificamos y evaluamos los riesgos de incorrección material en los estados financieros, debida a fraude o error, diseñamos y aplicamos los procedimientos de auditoría para responder a esos riesgos y obtener evidencia de auditoría suficiente y apropiada para obtener una base para nuestra opinión. El riesgo de no detectar una incorrección material debida a fraude es mayor que en el caso de una incorrección material, ya que el fraude puede implicar colusión, falsificación, manifestaciones intencionalmente erróneas, omisiones intencionales o la anulación del control interno.
- Obtenemos conocimiento del control interno importante para la auditoría con el fin de diseñar los procedimientos de auditoría que consideramos adecuados en las circunstancias, y no con la finalidad de expresar una opinión sobre la eficacia del control interno de la entidad.
- Evaluamos lo apropiado de las políticas contables utilizadas y la razonabilidad de las estimaciones contables, así como las revelaciones hechas por la administración de la entidad.
- Concluimos sobre lo apropiado del uso de la Dirección General de las bases contables aplicables a una entidad en funcionamiento y, con base en la evidencia de auditoría obtenida, concluimos sobre si existe o no una

incertidumbre importante relacionada con eventos o con condiciones que pueden originar dudas significativas sobre la capacidad de la entidad para

continuar como entidad en funcionamiento. Si concluimos que existe una incertidumbre importante, se nos requiere que llamemos la atención en nuestro informe de auditoría sobre la correspondiente información revelada en los estados financieros o, si dicha revelación es insuficiente, que expresemos una opinión modificada. Nuestras conclusiones se basan en la evidencia de auditoría obtenida hasta la fecha de nuestro informe. Sin embargo, hechos o condiciones futuros pueden ser causa de que la entidad deje de ser una entidad en funcionamiento.

Nos comunicamos con los responsables del gobierno de la entidad en relación, entre otras cuestiones, con el alcance planeado y el momento de realización de la auditoría y los hallazgos importantes de la auditoría, así como cualquier deficiencia significativa en el control interno que identificamos durante nuestra auditoría.

**PKF México, S.C.**



---

**C.P.C. y M.I. Rodolfo Francisco Muñoz Vega**  
Cédula Profesional No 2566151  
R.F.C. MUVR740304RU8  
Registro en la Administración General de  
Auditoría Fiscal Federal del Contador Público  
Número 15633

**CENTRO DE CAPACITACION, FORMACION E INVESTIGACION PARA LA SEGURIDAD DEL ESTADO DE QUERETARO**  
Estado Analítico de Ingresos  
Del 1 de Enero al 31 de Diciembre de 2021

Rubro de Ingresos	Ingreso					Diferencia
	Estimado	Ampliaciones y Reducciones	Modificado	Devengado	Recaudado	
	(1)	(2)	(3= 1 + 2)	(4)	(5)	
Impuestos	0	0	0	0	0	0
Cuotas y Aportaciones de Seguridad Social	0	0	0	0	0	0
Contribuciones de Mejoras	0	0	0	0	0	0
Derechos	0	0	0	0	0	0
Productos	0	403,694	403,694	403,694	403,694	403,694
Aprovechamientos	0	0	0	0	0	0
Ingresos por Venta de Bienes, Prestación de Servicios y Otros Ingresos	17,684,832	2,927	17,687,759	17,379,976	17,379,976	-304,856
Participaciones, Aportaciones, Convenios, Incentivos Derivados de la Colaboración Fiscal y Fondos Distintos de Aportaciones	0	0	0	0	0	0
Transferencias, Asignaciones, Subsidios y Subvenciones, y Pensiones y Jubilaciones	0	0	0	0	0	0
Ingresos Derivados de Financiamientos	0	0	0	0	0	0
<b>Total</b>	<b>17,684,832</b>	<b>406,622</b>	<b>18,091,454</b>	<b>17,783,671</b>	<b>17,783,671</b>	<b>98,839</b>
				<b>Ingresos excedentes<sup>1</sup></b>		

Estado Analítico de Ingresos Por Fuente de Financiamiento	Ingreso					Diferencia
	Estimado	Ampliaciones y Reducciones	Modificado	Devengado	Recaudado	
	(1)	(2)	(3= 1 + 2)	(4)	(5)	
<b>Ingresos del Poder Ejecutivo Federal o Estatal y de los Municipios</b>						
Impuestos	0	0	0	0	0	0
Cuotas y Aportaciones de Seguridad Social	0	0	0	0	0	0
Contribuciones de Mejoras	0	0	0	0	0	0
Derechos	0	0	0	0	0	0
Productos	0	0	0	0	0	0
Aprovechamientos	0	0	0	0	0	0
Participaciones, Aportaciones, Convenios, Incentivos Derivados de la Colaboración Fiscal y Fondos Distintos de Aportaciones	0	0	0	0	0	0
Transferencias, Asignaciones, Subsidios y Subvenciones, y Pensiones y Jubilaciones	0	0	0	0	0	0
<b>Ingresos de los Entes Públicos de los Poderes Legislativo y Judicial, de los Órganos Autónomos y del Sector Paraestatal o Paramunicipal, así como de las Empresas Productivas del Estado</b>						
Cuotas y Aportaciones de Seguridad Social	0	0	0	0	0	0
Productos	0	403,694	403,694	403,694	403,694	403,694
Ingresos por Venta de Bienes, Prestación de Servicios y Otros Ingresos	17,684,832	2,927	17,687,759	17,379,976	17,379,976	-304,856
Transferencias, Asignaciones, Subsidios y Subvenciones, y Pensiones y Jubilaciones	0	0	0	0	0	0
<b>Ingresos derivados de financiamiento</b>						
Ingresos Derivados de Financiamientos	0	0	0	0	0	0
<b>Total</b>	<b>17,684,832</b>	<b>406,622</b>	<b>18,091,454</b>	<b>17,783,671</b>	<b>17,783,671</b>	<b>98,839</b>
				<b>Ingresos excedentes</b>		

M. en G.P. A. Alejandro Fontecilla Pinto

Director General

ECA\*  
ECA

I.C. Yessica Beatriz Gómez Gómez  
Jefe del Departamento Administrativo

CENTRO DE CAPACITACION, FORMACION E INVESTIGACION PARA LA SEGURIDAD DEL ESTADO DE QUERETARO

Estado Analítico del Ejercicio del Presupuesto de Egresos

Clasificación por Objeto del Gasto (Capítulo y Concepto)

Del 1 de Enero al 31 de Diciembre de 2021

Concepto	Egresos					Subejercicio
	Aprobado	Ampliaciones/ (Reducciones)	Modificado	Devengado	Pagado	
	1	2	3 = (1 + 2)	4	5	6 = (3 - 4)
<b>Servicios Personales</b>	<b>12,379,802</b>	<b>0</b>	<b>12,379,802</b>	<b>10,317,696</b>	<b>10,317,696</b>	<b>2,062,106</b>
Remuneraciones al Personal de Carácter Permanente	4,750,270	73,658	4,823,928	4,391,016	4,391,016	432,912
Remuneraciones al Personal de Carácter Transitorio	1,801,000	0	1,801,000	1,448,514	1,448,514	352,486
Remuneraciones Adicionales y Especiales	1,591,279	227,276	1,818,555	1,697,988	1,697,988	120,567
Seguridad Social	1,097,760	23,442	1,121,222	1,047,503	1,047,503	73,719
Otras Prestaciones Sociales y Económicas	1,547,011	115,520	1,662,531	1,579,558	1,579,558	82,973
Previsiones	1,250,858	-438,662	814,196	0	0	814,196
Pago de Estímulos a Servidores Públicos	341,604	-3,233	338,371	153,118	153,118	185,253
<b>Materiales y Suministros</b>	<b>5,307,283</b>	<b>762,840</b>	<b>6,070,123</b>	<b>5,013,130</b>	<b>5,013,130</b>	<b>1,056,993</b>
Materiales de Administración, Emisión de Documentos y Artículos Oficiales	745,941	277,731	1,023,672	526,521	526,521	495,152
Alimentos y Utensilios	3,048,133	446,904	3,495,037	3,458,807	3,458,807	36,230
Materias Primas y Materiales de Producción y Comercialización	0	0	0	0	0	0
Materiales y Artículos de Construcción y de Reparación	275,088	38,939	314,027	187,466	187,466	126,560
Productos Químicos, Farmacéuticos y de Laboratorio	297,341	2,603	300,144	269,197	269,197	30,947
Combustibles, Lubricantes y Aditivos	160,397	220	160,617	132,683	132,683	27,934
Vestuario, Blancos, Prendas de Protección y Artículos Deportivos	424,501	-17,912	406,589	338,886	338,886	67,702
Materiales y Suministros Para Seguridad	0	0	0	0	0	0
Herramientas, Refacciones y Accesorios Menores	355,862	14,156	370,038	97,569	97,569	272,469
<b>Servicios Generales</b>	<b>6,175,657</b>	<b>1,403,021</b>	<b>7,578,678</b>	<b>6,532,532</b>	<b>6,462,861</b>	<b>1,046,147</b>
Servicios Básicos	1,022,551	133,907	1,156,458	1,029,702	1,029,702	126,756
Servicios de Arrendamiento	163,020	72,243	235,263	183,691	183,691	51,572
Servicios Profesionales, Científicos, Técnicos y Otros Servicios	3,262,400	882,557	4,144,957	3,915,433	3,869,453	229,524
Servicios Financieros, Bancarios y Comerciales	572,894	-115,062	457,832	420,189	420,189	37,643
Servicios de Instalación, Reparación, Mantenimiento y Conservación	575,700	437,779	1,013,479	590,617	590,617	422,862
Servicios de Comunicación Social y Publicidad	0	0	0	0	0	0
Servicios de Traslado y Viáticos	77,748	-19,557	58,191	4,734	4,734	53,457
Servicios Oficiales	220,014	0	220,014	184,999	184,999	35,015
Otros Servicios Generales	281,330	11,154	292,484	203,167	179,476	89,317
<b>Transferencias, Asignaciones, Subsidios y Otras Ayudas</b>	<b>498,448</b>	<b>23,448</b>	<b>521,896</b>	<b>393,479</b>	<b>393,479</b>	<b>128,417</b>
Transferencias Internas y Asignaciones al Sector Público	0	0	0	0	0	0
Transferencias al Resto del Sector Público	0	0	0	0	0	0
Subsidios y Subvenciones	0	0	0	0	0	0
Ayudas Sociales	85,038	23,448	108,486	85,223	85,223	23,263
Pensiones y Jubilaciones	413,410	0	413,410	308,256	308,256	105,154
Transferencias a Fideicomisos, Mandatos y Otros Análogos	0	0	0	0	0	0
Transferencias a la Seguridad Social	0	0	0	0	0	0
Donativos	0	0	0	0	0	0
Transferencias al Exterior	0	0	0	0	0	0
<b>Bienes Muebles, Inmuebles e Intangibles</b>	<b>329,680</b>	<b>985,485</b>	<b>1,315,165</b>	<b>108,614</b>	<b>108,614</b>	<b>1,206,551</b>
Mobiliario y Equipo de Administración	236,364	70,507	306,871	89,561	89,561	217,311
Mobiliario y Equipo Educativo y Recreativo	43,316	0	43,316	0	0	43,316
Equipo e Instrumental Médico y de Laboratorio	0	0	0	0	0	0
Vehículos y Equipo de Transporte	0	181,200	181,200	0	0	181,200
Equipo de Defensa y Seguridad	0	714,724	714,724	0	0	714,724
Maquinaria, Otros Equipos y Herramientas	0	19,053	19,053	19,053	19,053	0
Activos Biológicos	0	0	0	0	0	0
Bienes Inmuebles	0	0	0	0	0	0
Activos Intangibles	50,000	0	50,000	0	0	50,000
<b>Inversión Pública</b>	<b>0</b>	<b>0</b>	<b>0</b>	<b>0</b>	<b>0</b>	<b>0</b>
Obra Pública en Bienes de Dominio Público	0	0	0	0	0	0
Obra Pública en Bienes Propios	0	0	0	0	0	0
Proyectos Productivos y Acciones de Fomento	0	0	0	0	0	0
<b>Inversiones Financieras y Otras Provisiones</b>	<b>0</b>	<b>0</b>	<b>0</b>	<b>0</b>	<b>0</b>	<b>0</b>
Inversiones Para el Fomento de Actividades Productivas	0	0	0	0	0	0
Acciones y Participaciones de Capital	0	0	0	0	0	0
Compra de Títulos y Valores	0	0	0	0	0	0
Concesión de Préstamos	0	0	0	0	0	0
Inversiones en Fideicomisos, Mandatos y Otros Análogos	0	0	0	0	0	0
Otras Inversiones Financieras	0	0	0	0	0	0
Provisiones para Contingencias y Otras Erogaciones Especiales	0	0	0	0	0	0
<b>Participaciones y Aportaciones</b>	<b>0</b>	<b>0</b>	<b>0</b>	<b>0</b>	<b>0</b>	<b>0</b>
Participaciones	0	0	0	0	0	0
Aportaciones	0	0	0	0	0	0
Convenios	0	0	0	0	0	0
<b>Deuda Pública</b>	<b>0</b>	<b>0</b>	<b>0</b>	<b>0</b>	<b>0</b>	<b>0</b>
Amortización de la Deuda Pública	0	0	0	0	0	0
Intereses de la Deuda Pública	0	0	0	0	0	0
Comisiones de la Deuda Pública	0	0	0	0	0	0
Gastos de la Deuda Pública	0	0	0	0	0	0
Costo por Coberturas	0	0	0	0	0	0
Apoyos Financieros	0	0	0	0	0	0
Adeudos de Ejercicios Fiscales Anteriores (Adefas)	0	0	0	0	0	0
<b>Total del Gasto</b>	<b>24,690,870</b>	<b>3,174,794</b>	<b>27,865,664</b>	<b>22,365,451</b>	<b>22,295,780</b>	<b>5,500,213</b>

M. en G.P. A. Alejandro Fontecilla Pinto

Director General

ECA\*


ECA

L.C. Yessica Beatriz Gómez Gómez


Jefe del Departamento Administrativo

**CENTRO DE CAPACITACION, FORMACION E INVESTIGACION PARA LA SEGURIDAD DEL ESTADO DE QUERETARO**  
**Estado Análítico del Ejercicio del Presupuesto de Egresos**  
**Clasificación Económica (por Tipo de Gasto)**  
**Del 1 de Enero al 31 de Diciembre de 2021**

Concepto	Egresos					Subejercicio 6 = ( 3 - 4 )
	Aprobado	Ampliaciones/ (Reducciones)	Modificado	Devengado	Pagado	
	1	2	3 = ( 1 + 2 )	4	5	
Gasto Corriente	23,947,780	2,189,309	26,137,089	21,948,581	21,878,910	4,188,509
Gasto de Capital	329,680	985,485	1,315,165	108,614	108,614	1,206,551
Amortización de la Deuda y Disminución de Pasivos	0	0	0	0	0	0
Pensiones y Jubilaciones	413,410	0	413,410	308,256	308,256	105,154
Participaciones	0	0	0	0	0	0
<b>Total del Gasto</b>	<b>24,690,870</b>	<b>3,174,794</b>	<b>27,865,664</b>	<b>22,365,451</b>	<b>22,295,780</b>	<b>5,500,213</b>



  
 M. en G.P. A. Alejandro Fontecilla Pinto  
 Director General


  
 ECA\*  
 ECA

  
 I.C. Yessica Beatriz Gómez Gómez  
 Jefe del Departamento Administrativo

CENTRO DE CAPACITACION, FORMACION E INVESTIGACION PARA LA SEGURIDAD DEL ESTADO DE QUERETARO  
 Estado Analítico del Ejercicio del Presupuesto de Egresos  
 Clasificación Administrativa  
 Del 1 de Enero al 31 de Diciembre de 2021

Concepto	Egresos					Subejercicio 6 = ( 3 - 4 )
	Aprobado	Ampliaciones/ (Reducciones)	Modificado	Devengado	Pagado	
	1	2	3 = ( 1 + 2 )	4	5	
<b>Sin Ramo/Dependencia</b>	<b>\$24,690,870</b>	<b>\$3,174,794</b>	<b>\$27,865,664</b>	<b>\$22,365,451</b>	<b>\$22,295,780</b>	<b>\$5,500,213</b>
DIRECCION GENERAL	\$12,379,802	\$0	\$12,379,802	\$10,317,696	\$10,317,696	\$2,062,106
DEPTO ADMINISTRATIVO	\$7,762,935	\$1,972,014	\$9,734,949	\$7,047,796	\$6,978,125	\$2,687,154
DEPTO ACADEMICO	\$4,548,133	\$488,056	\$5,036,189	\$4,999,959	\$4,999,959	\$36,230
DEPTO DESARROLLO Y FORMACION POLICIAL	\$0	\$714,724	\$714,724	\$0	\$0	\$714,724
			\$0			\$0
			\$0			\$0
			\$0			\$0
			\$0			\$0
<b>Total del Gasto</b>	<b>\$24,690,870</b>	<b>\$3,174,794</b>	<b>\$27,865,664</b>	<b>\$22,365,451</b>	<b>\$22,295,780</b>	<b>\$5,500,213</b>

  
 M. en G.P. A. Alejandro Fontecilla Pinto  
 Director General  
  
 ECA\*  
 ECA

  
 I.C. Yessica Beatriz Gómez Gómez  
 Jefe del Departamento Administrativo

**CENTRO DE CAPACITACION, FORMACION E INVESTIGACION PARA LA SEGURIDAD DEL ESTADO DE QUERETARO**  
**Estado Analítico del Ejercicio del Presupuesto de Egresos**  
**Clasificación Funcional (Finalidad y Función)**  
**Del 1 de Enero al 31 de Diciembre de 2021**

Concepto	Egresos					Subejercicio 6 = (3 - 4)
	Aprobado	Ampliaciones/ (Reducciones)	Modificado	Devengado	Pagado	
	1	2	3 = (1 + 2)	4	5	
<b>Gobierno</b>	24,277,460	3,174,794	27,452,254	22,057,195	21,987,524	5,395,059
Legislación			0			0
Justicia			0			0
Coordinación de la Política de Gobierno			0			0
Relaciones Exteriores			0			0
Asuntos Financieros y Hacendarios			0			0
Seguridad Nacional			0			0
Asuntos de Orden Público y de Seguridad Interior	24,277,460	3,174,794	27,452,254	22,057,195	21,987,524	5,395,059
Otros Servicios Generales			0			0
<b>Desarrollo Social</b>	413,410	0	413,410	308,256	308,256	105,154
Protección Ambiental			0			0
Vivienda y Servicios a la Comunidad			0			0
Salud			0			0
Recreación, Cultura y Otras Manifestaciones Sociales			0			0
Educación			0			0
Protección Social	413,410	0	413,410	308,256	308,256	105,154
Otros Asuntos Sociales			0			0
<b>Desarrollo Económico</b>	0	0	0	0	0	0
Asuntos Económicos, Comerciales y Laborales en General			0			0
Agropecuaria, Silvicultura, Pesca y Caza			0			0
Combustibles y Energía			0			0
Minería, Manufacturas y Construcción			0			0
Transporte			0			0
Comunicaciones			0			0
Turismo			0			0
Ciencia, Tecnología e Innovación			0			0
Otras Industrias y Otros Asuntos Económicos			0			0
<b>Otras no Clasificadas en Funciones Anteriores</b>	0	0	0	0	0	0
Transacciones de la Deuda Pública / Costo Financiero de la Deuda			0			0
Transferencias, Participaciones y Aportaciones entre Diferentes Niveles y Ordenes de Gobierno			0			0
Saneamiento del Sistema Financiero			0			0
Adeudos de Ejercicios Fiscales Anteriores			0			0
<b>Total del Gasto</b>	<b>24,690,870</b>	<b>3,174,794</b>	<b>27,865,664</b>	<b>22,365,451</b>	<b>22,295,780</b>	<b>5,500,213</b>

M. en G.P. A. Alejandro Fontecilla Pinto  
 Director General

I.C. Yessica Beatriz Gómez Gómez  
 Jefe del Departamento Administrativo

ECA\*  
 ECA




**CENTRO DE CAPACITACION, FORMACION E INVESTIGACION PARA LA SEGURIDAD DEL ESTADO DE  
QUERETARO**


**Endeudamiento Neto  
Del 1 de Enero al 31 de Diciembre de 2021**

Identificación de Crédito o Instrumento	Contratación/Colocación	Amortización	Endeudamiento Neto
	A	B	C = A - B
<b>Creditos Bancarios</b>			
<b>NADA QUE MANIFESTAR</b>			
<b>Total Créditos Bancarios</b>	<b>0</b>	<b>0</b>	<b>0</b>

<b>Otros Instrumentos de Deuda</b>			
			0
			0
			0
			0
			0
			0
			0
			0
			0
			0
<b>Total Otros Instrumentos de Deuda</b>	<b>0</b>	<b>0</b>	<b>0</b>

<b>TOTAL</b>	<b>0</b>	<b>0</b>	<b>0</b>
--------------	----------	----------	----------

  
 M. en G.P. A. Alejandro Fontecilla Pinto  
 Director General

  
 I.C. Yessica Beatriz Gómez Gómez  
 Jefe del Departamento Administrativo

ECA\*  
 ECA

**CENTRO DE CAPACITACION, FORMACION E INVESTIGACION PARA LA SEGURIDAD DEL ESTADO DE  
QUERETARO**  
Intereses de la Deuda  
Del 1 de Enero al 31 de Diciembre de 2021

Identificación de Crédito o Instrumento	Devengado	Pagado
<b>Créditos Bancarios</b>		
<b>Total de intereses de Créditos Bancarios</b>	<b>0</b>	<b>0</b>

<b>Otros Instrumentos de Deuda</b>		
<b>Total de intereses de Otros Instrumentos de Deuda</b>	<b>0</b>	<b>0</b>

<b>TOTAL</b>	<b>0</b>	<b>0</b>
--------------	----------	----------

M. en G.P. A. Alejandro Fontecilla Pinto  
Director General

I.C. Yessica Beatriz Gómez Gómez  
Jefe del Departamento Administrativo

ECA\*  
ECA

**CENTRO DE CAPACITACION, FORMACION E INVESTIGACION PARA LA SEGURIDAD DEL ESTADO DE QUERETARO**

Gasto por Categoría Programática  
Del 1 de Enero al 31 de Diciembre de 2021

Concepto	Egresos					Subejercicio 6 = ( 3 - 4 )	
	Aprobado	Amplicaciones/ (Reducciones)	Modificado	Devengado	Pagado		
	1	2	3 = ( 1 + 2 )	4	5		
<b>Programas</b>	<b>24,690,870</b>		<b>3,174,794</b>	<b>27,865,664</b>	<b>22,365,451</b>	<b>22,295,780</b>	<b>5,500,213</b>
Subsidios: Sector Social y Privado o Entidades Federativas y Municipios	0		0	0	0	0	0
Sujetos a Reglas de Operación	0		0	0	0	0	0
Otros Subsidios	0		0	0	0	0	0
Desempeño de las Funciones	24,277,460		3,174,794	27,452,254	22,057,195	21,987,524	5,395,059
Prestación de Servicios Públicos	24,277,460		3,174,794	27,452,254	22,057,195	21,987,524	5,395,059
Provisión de Bienes Públicos	0		0	0	0	0	0
Planeación, seguimiento y evaluación de políticas públicas	0		0	0	0	0	0
Promoción y fomento	0		0	0	0	0	0
Regulación y supervisión	0		0	0	0	0	0
Funciones de las Fuerzas Armadas (Únicamente Gobierno Federal)	0		0	0	0	0	0
Específicos	0		0	0	0	0	0
Proyectos de Inversión	0		0	0	0	0	0
Administrativos y de Apoyo	0		0	0	0	0	0
Apoyo al proceso presupuestario y para mejorar la eficiencia institucional	0		0	0	0	0	0
Apoyo a la función pública y al mejoramiento de la gestión	0		0	0	0	0	0
Operaciones ajenas	0		0	0	0	0	0
Compromisos	0		0	0	0	0	0
Obligaciones de cumplimiento de resolución jurisdiccional	0		0	0	0	0	0
Desastres Naturales	0		0	0	0	0	0
Obligaciones	413,410		0	413,410	308,256	308,256	105,154
Pensiones y jubilaciones	413,410		0	413,410	308,256	308,256	105,154
Aportaciones a la seguridad social	0		0	0	0	0	0
Aportaciones a fondos de estabilización	0		0	0	0	0	0
Aportaciones a fondos de inversión y reestructura de pensiones	0		0	0	0	0	0
Programas de Gasto Federalizado (Gobierno Federal)	0		0	0	0	0	0
Gasto Federalizado	0		0	0	0	0	0
Participaciones a entidades federativas y municipios	0		0	0	0	0	0
Costo financiero, deuda o apoyos a deudores y ahorradores de la banca	0		0	0	0	0	0
Adeudos de ejercicios fiscales anteriores	0		0	0	0	0	0
<b>Total del Gasto</b>	<b>24,690,870</b>		<b>3,174,794</b>	<b>27,865,664</b>	<b>22,365,451</b>	<b>22,295,780</b>	<b>5,500,213</b>

M. en G.P. A. Alejandro Fontecilla Pinto  
Director General

ECA\*  
ECA

I.C. Jessica Beatriz Gómez Gómez  
Jefe del Departamento Administrativo

CENTRO DE CAPACITACIÓN, FORMACIÓN E INVESTIGACIÓN PARA LA SEGURIDAD DEL ESTADO DE QUERÉTARO

Programas y proyectos de inversión  
Del 1 de enero al 31 de diciembre de 2021  
(Pesos)

Programas y proyectos de inversión

Referente al informe sobre Programas y Proyectos de Inversión del Centro de Capacitación, Formación e Investigación para la Seguridad del Estado de Querétaro, se informa que no se tiene **NADA QUE MANIFESTAR** por el periodo comprendido entre Del 1 de enero al 31 de diciembre de 2021.

"BAJO PROTESTA DE DECIR VERDAD DECLARAMOS QUE LOS ESTADOS FINANCIEROS Y SUS NOTAS SON RAZONABLEMENTE CORRECTOS Y SON RESPONSABILIDAD DEL EMISOR"



---

M. en G.P.A. Alejandro Fontecilla Pinto  
Director General



---

I.C. Yessica Gómez Gómez  
Jefe del Departamento Administrativo



---

\*ECA  
ECA



**GOBIERNO DEL ESTADO DE QUERÉTARO**  
**Reporte de avance de Indicadores 2021 (4o Trim)**

**Dependencia / Entidad / Órgano  
desconcentrado /  
DENOMINACIÓN DEL**

**3ICP-CENTRO DE CAPACITACIÓN, FORMACIÓN E INVESTIGACIÓN PARA LA SEGURIDAD DEL ESTADO DE  
QUERÉTARO**  
**Programa de Profesionalización del Personal Facultado para el Uso de la Fuerza Pública**

NIVEL	No.	RESUMEN NARRATIVO	NOMBRE DEL INDICADOR	AGRUPACIÓN DIMENSIÓN SENTIDO EXPRESIÓN	MÉTODO DE CÁLCULO	UNIDAD DE MEDIDA	FRECUENCIA A MEDICIÓN	LÍNEA BASE	META PROGR AMADA	1er TRIM	2do TRIM	3er TRIM	4to TRIM	META ALCANZ ADA	UMBRAL
PROPOSITO		Personal facultado para el uso legal de la fuerza pública cumple con las disposiciones establecidas en la Ley General del Sistema Nacional de Seguridad Pública en materia de profesionalización.	Porcentaje de personal facultado para el uso legal de la fuerza que cumple con las disposiciones legales en materia de profesionalización.	Promedio Eficacia Ascendente Porcentaje	100 * ( Personal facultado para el uso legal de la fuerza que cumple con las disposiciones establecidas en la L.G.S.N.S.P. en materia de profesionalización / Fuerza del Estado)	Policías	Anual		70.00				100.00	100.00	Amarillo
<b>JUSTIFICACIÓN TRIMESTRAL</b>															
1ro.															
2ro.															
3er.															
4to. Los alumnos de Formación Inicial Única, concluyeron y aprobaron, incorporándose a las corporaciones de seguridad del Estado.															
COMPONENTE 1		Servicios de formación inicial en materia policial y de seguridad otorgados.	Porcentaje de alumnos que recibieron Formación Inicial.	Promedio Eficacia Ascendente Porcentaje	100 * ( Alumnos que recibieron Formación Inicial Única + Alumnos que recibieron Formación Equivalente / Alumnos Programados para Formación Inicial)	Alumnos	Trimestral		75.00	100.00	91.30	100.00	0.00	97.44	Amarillo
<b>JUSTIFICACIÓN TRIMESTRAL</b>															
1ro. Representa los alumnos programados para la Formación Inicial y que iniciaron el curso de Formación Inicial Única durante el primer trimestre del 2021. No se tienen programado realizar Formación Equivalente, toda vez que el estado de Querétaro ha concluido con este proceso.															
2ro. Son los alumnos programados y que recibieron Formación Inicial Única. Ya no se tiene activa la Formación Inicial Equivalente.															
3er. En los cursos de Formación Inicial Única, se programaron, un total de 108 elementos durante el tercer trimestre de 2021, los que recibieron los cursos corresponden al número programado. (Durante el desarrollo de los cursos, se registraron 10 bajas). La formación inicial equivalente no se encuentra activa por haber concluido en el año 2019.															
4to. Durante el cuarto trimestre del 2021, no se registraron programaciones de formación inicial para corporaciones de Seguridad del Estado, en razón de sus objetivos y metas cumplidas en el trimestre anterior.															
		Porcentaje de alumnos que concluyen el curso de formación inicial única.	Porcentaje de alumnos que concluyen el curso de formación inicial única.	Promedio Eficacia Ascendente Porcentaje	100 * ( Alumnos que concluyen el curso de formación inicial única / Alumnos que inician el curso de formación inicial	Alumnos	Trimestral		75.00	0.00	74.34	90.74	0.00	82.35	Verde

**MTRO. EN G.P.A. ALEJANDRO FONTECILLA PINTIO**

**DIRECTOR GENERAL**



**GOBIERNO DEL ESTADO DE QUERÉTARO**  
**Reporte de avance de Indicadores 2021 (4o Trim)**

**Dependencia / Entidad / Órgano  
desconcentrado /  
DENOMINACIÓN DEL**

**3ICP-CENTRO DE CAPACITACIÓN, FORMACIÓN E INVESTIGACIÓN PARA LA SEGURIDAD DEL ESTADO DE  
QUERÉTARO**  
**Programa de Profesionalización del Personal Facultado para el Uso de la Fuerza Pública**

NIVEL	No.	RESUMEN NARRATIVO	NOMBRE DEL INDICADOR	AGRUPACIÓN DIMENSIÓN SENTIDO EXPRESIÓN	MÉTODO DE CÁLCULO	UNIDAD DE MEDIDA	FRECUENCIA A MEDICIÓN	LÍNEA BASE	META PROGR AMADA	1er TRIM	2do TRIM	3er TRIM	4to TRIM	META ALCANZ ADA	UMBRAL
			Porcentaje de alumnos que concluyen el curso de formación inicial única.	Promedio Eficacia Ascendente Porcentaje	única)	Alumnos	Trimestral		75.00	0.00	74.34	90.74	0.00	82.35	Verde
<b>JUSTIFICACIÓN TRIMESTRAL</b>															
1ro. Durante el primer trimestre iniciaron el curso de Formación Inicial Única un total de 112 alumnos. Al 31 de marzo de 2021, no ha concluido el curso de Formación Única.															
2ro. Durante el segundo trimestre del 2021, han iniciado cuatro grupos de Formación Inicial Única con un total de 113 alumnos. En ese mismo periodo, han concluido su proceso de FIU 84 alumnos, hay 20 alumnos que concluirán este proceso durante el tercer trimestre del 2021.															
3er. Durante el transcurso del tercer trimestre de 2021, iniciaron cuatro grupos de Formación Inicial Única con un total de 108 alumnos, de los cuales, se tuvieron 10 bajas por motivos personales y de salud, concluyendo y acreditando un total de 98 alumnos.															
4to. Durante el cuarto trimestre del 2021, no se registraron programaciones de formación inicial para corporaciones de Seguridad del Estado, en razón de sus objetivos y metas cumplidas en el trimestre anterior.															
COMPONENTE 2		Servicios de formación continua en materia policial y de seguridad realizados.	Porcentaje de alumnos en activo que recibieron cursos de formación continua.	Promedio Eficacia Ascendente Porcentaje	100 * ( Alumnos en activo que recibieron cursos de formación continua / Alumnos en activo programados)	Alumnos	Trimestral		85.00	0.00	100.00	100.00	0.00	100.00	Amarillo
<b>JUSTIFICACIÓN TRIMESTRAL</b>															
1ro. En cumplimiento con el Proyecto de Profesionalización 2021, la planificación de las necesidades de las corporaciones e instituciones de seguridad para prestar los servicios de capacitación de cursos de formación continua, actualmente se encuentran en preparación para que sean impartidos a partir del segundo trimestre del 2021.															
2ro. Son los elementos programados por las corporaciones de seguridad pública del estado de Querétaro para participar en algún curso de formación continua durante el segundo trimestre del 2021, en razón de las necesidades de capacitación de cada corporación.															
3er. Se ejecutaron cursos, capacitaciones y diplomado, dirigidos a las distintas instituciones y corporaciones de los sistemas de seguridad y justicia del Estado de Querétaro, en atención a las necesidades solicitadas.															
4to. Durante el cuarto trimestre del 2021, no se registraron programaciones para cursos de formación continua de corporaciones de Seguridad del Estado, en razón de sus objetivos y metas cumplidas en el trimestre anterior.															
3		Servicios de evaluación de Competencias Básicas de la Función Policial.	Porcentaje de policías evaluados.	Promedio Eficacia Ascendente Porcentaje	100 * ( Policías evaluados / Policías sujetos a evaluación)	Alumnos	Trimestral		90.00	0.00	100.00	0.00	0.00	100.00	Verde
<b>JUSTIFICACIÓN TRIMESTRAL</b>															

**MTRO. EN G.P.A. ALEJANDRO FONTECILLA PINTIO**

**DIRECTOR GENERAL**



**GOBIERNO DEL ESTADO DE QUERÉTARO**  
**Reporte de avance de Indicadores 2021 (4o Trim)**

**Dependencia / Entidad / Órgano  
desconcentrado /  
DENOMINACIÓN DEL**

**3ICP-CENTRO DE CAPACITACIÓN, FORMACIÓN E INVESTIGACIÓN PARA LA SEGURIDAD DEL ESTADO DE  
QUERÉTARO**  
**Programa de Profesionalización del Personal Facultado para el Uso de la Fuerza Pública**

NIVEL	No.	RESUMEN NARRATIVO	NOMBRE DEL INDICADOR	AGRUPACIÓN DIMENSIÓN SENTIDO EXPRESIÓN	MÉTODO DE CÁLCULO	UNIDAD DE MEDIDA	FRECUENCIA A MEDICIÓN	LÍNEA BASE	META PROGR AMADA	1er TRIM	2do TRIM	3er TRIM	4to TRIM	META ALCANZ ADA	UMBRAL
ACTIVIDAD	11	Impartición de Cursos de Formación Inicial Única.	Porcentaje de alumnos que acreditan el curso de formación inicial única.	Promedio Calidad Ascendente Porcentaje	100 * ( Alumnos que acreditaron el curso de formación inicial única / Alumnos que participaron en el curso de formación inicial única)	Alumnos	Trimestral		75.00	0.00	91.30	90.74	0.00	91.00	Amarillo
									<b>JUSTIFICACIÓN TRIMESTRAL</b>						
<p>1ro. En cumplimiento con el Proyecto de Profesionalización 2021, la planificación de las necesidades de las corporaciones e instituciones de seguridad para prestar los servicios de evaluación de competencias básicas de la función policial, se encuentran programadas para concluirse durante el segundo trimestre del 2021.</p> <p>2ro. Corresponde a los policías programados y evaluados en las competencias básicas de la función policial y penitenciaria.</p> <p>3er. Durante el tercer trimestre del 2021, no se registraron evaluaciones de los elementos que conforman las corporaciones e instituciones de seguridad del Estado de Querétaro, en razón de la necesidad de estas con sus objetivos y metas cumplidas en el trimestre anterior.</p> <p>4to. Durante el cuarto trimestre del 2021, no se registraron programaciones para evaluación de corporaciones de Seguridad del Estado, en razón de sus objetivos y metas cumplidas en el segundo trimestre.</p>															
ACTIVIDAD	21	Impartición de cursos de Actualización.	Porcentaje de alumnos que acreditan los cursos de actualización.	Promedio Calidad Ascendente Porcentaje	100 * ( Alumnos que acreditaron los cursos de actualización / Alumnos que participaron en los cursos de actualización)	Alumnos	Trimestral		75.00	0.00	100.00	99.58	0.00	99.83	Amarillo
									<b>JUSTIFICACIÓN TRIMESTRAL</b>						
<p>1ro. Conforme al Programa de Profesionalización para el estado de Querétaro, al 31 de marzo de 2021 no han concluido la Formación Inicial Única para policía preventivo.</p> <p>2ro. Se tuvieron 8 bajas académicas voluntarias por motivos de salud y personales de los alumnos.</p> <p>3er. Durante el transcurso del tercer trimestre de 2021, iniciaron cuatro grupos de Formación Inicial Única con un total de 108 alumnos, de los cuales, se tuvieron 10 bajas por motivos personales y de salud, concluyendo y acreditando un total de 98 alumnos.</p> <p>4to. Durante el cuarto trimestre del 2021, no se registraron programaciones de formación inicial para corporaciones de Seguridad del Estado, en razón de sus objetivos y metas cumplidas en el trimestre anterior.</p>															

**MTRO. EN G.P.A. ALEJANDRO FONTECILLA PINTIO**  
**DIRECTOR GENERAL**







**GOBIERNO DEL ESTADO DE QUERÉTARO**  
**Reporte de avance de Indicadores 2021 (4o Trim)**

**Dependencia / Entidad / Órgano  
desconcentrado /  
DENOMINACIÓN DEL**

**3ICP-CENTRO DE CAPACITACIÓN, FORMACIÓN E INVESTIGACIÓN PARA LA SEGURIDAD DEL ESTADO DE  
QUERÉTARO**  
**Programa de Profesionalización del Personal Facultado para el Uso de la Fuerza Pública**

NIVEL	No.	RESUMEN NARRATIVO	NOMBRE DEL INDICADOR	AGRUPACIÓN DIMENSIÓN SENTIDO EXPRESIÓN	MÉTODO DE CÁLCULO	UNIDAD DE MEDIDA	FRECUENCIA A MEDICIÓN	LÍNEA BASE	META PROGR AMADA	1er TRIM	2do TRIM	3er TRIM	4to TRIM	META ALCANZ ADA	UMBRAL
ACTIVIDAD	31	Impartición del Curso de Competencias Básicas de la Función Policial.	Porcentaje de policías que acreditaron el Curso de Competencias Básicas de la Función Policial.	Promedio Calidad Ascendente Porcentaje	100 * ( Policías que acreditaron el curso de Competencias Básicas de la Función Policial / Policías programados a evaluación)	Policías	Trimestral		70.00	0.00	100.00	0.00	0.00	100.00	Amarillo

**JUSTIFICACIÓN TRIMESTRAL**

- 1ro. En cumplimiento con el Proyecto de Profesionalización 2021, la impartición del curso de Competencias Básicas de la Función Policial, está programada para que finalice durante el segundo y tercer trimestre del 2021.
- 2ro. Representa los policías que estando programados, acreditaron el curso de competencias básicas de la función policial durante el segundo trimestre del 2021
- 3er. Durante el tercer trimestre del 2021, no se registraron programaciones del Curso de Competencias Básicas de la Función Policial, de los elementos que conforman las corporaciones e instituciones de seguridad del Estado de Querétaro, en razón de sus objetivos y metas cumplidas en el trimestre anterior.
- 4to. Durante el cuarto trimestre del 2021, no se registraron programaciones de Curso y Evaluación de Competencias Básicas de la Función Policial para corporaciones de Seguridad del Estado, en razón de sus objetivos y metas cumplidas en el segundo trimestre.

	32	Aplicación de evaluaciones de Competencias Básicas de la Función Policial.	Porcentaje de policías que aprobaron la evaluación de Competencias Básicas de la Función Policial.	Promedio Calidad Ascendente Porcentaje	100 * ( Policías que aprobaron la evaluación de Competencias Básicas de la Función Policial. / Policías que acreditaron el curso de Competencias Básicas de la Función Policial)	Policías	Trimestral		70.00	0.00	100.00	0.00	0.00	100.00	Amarillo
--	----	--	--	---	--	----------	------------	--	-------	------	--------	------	------	--------	----------

**JUSTIFICACIÓN TRIMESTRAL**

- 1ro. En cumplimiento con el Proyecto de Profesionalización 2021, la evaluación de las Competencias Básicas de la Función Policial, está programada para concluirse durante el segundo y tercer trimestre del 2021.
- 2ro. Representa los policías que estando programados, acreditaron la evaluación de competencias básicas de la función policial durante el segundo trimestre del 2021
- 3er. Durante el tercer trimestre del 2021, no se registraron programaciones del Curso de Competencias Básicas de la Función Policial, de los elementos que conforman las corporaciones e instituciones de seguridad del Estado de Querétaro, en razón de las necesidades y de los objetivos y metas cumplidas en el trimestre anterior de cada una.
- 4to. Durante el cuarto trimestre del 2021, no se registraron programaciones de Curso y Evaluación de Competencias Básicas de la Función Policial para corporaciones de Seguridad del Estado, en razón de sus objetivos y metas cumplidas en el segundo trimestre.

**MTRO. EN G.P.A. ALEJANDRO FONTECILLA PINTIO**  
**DIRECTOR GENERAL**

**CENTRO DE CAPACITACION, FORMACION E INVESTIGACION PARA LA SEGURIDAD DEL ESTADO DE QUERETARO**  
**Indicadores de Postura Fiscal**  
**Del 1 de Enero al 31 de Diciembre de 2021**

Concepto	Estimado	Devengado	Pagado <sup>3</sup>
<b>I. Ingresos Presupuestarios (I=1+2)</b>	17,684,832	17,783,671	17,783,671
1. Ingresos del Gobierno de la Entidad Federativa <sup>1</sup>	0	0	0
2. Ingresos del Sector Paraestatal <sup>1</sup>	17,684,832	17,783,671	17,783,671
<b>II. Egresos Presupuestarios (II=3+4)</b>	17,684,832	22,365,451	22,295,780
3. Egresos del Gobierno de la Entidad Federativa <sup>2</sup>	0	0	0
4. Egresos del Sector Paraestatal <sup>2</sup>	17,684,832	22,365,451	22,295,780
<b>III. Balance Presupuestario (Superávit o Déficit) (III = I - II)</b>	0	-4,581,780	-4,512,109


Concepto	Estimado	Devengado	Pagado <sup>3</sup>
<b>III. Balance presupuestario (Superávit o Déficit)</b>	0	-4,581,780	-4,512,109
<b>IV. Intereses, Comisiones y Gastos de la Deuda</b>	0	0	0
<b>V. Balance Primario (Superávit o Déficit) (V= III - IV)</b>	0	-4,581,780	-4,512,109


Concepto	Estimado	Devengado	Pagado <sup>3</sup>
<b>A. Financiamiento</b>	0	0	0
<b>B. Amortización de la deuda</b>	0	0	0
<b>C. Endeudamiento ó desendeudamiento (C = A - B)</b>	0	0	0

1. Los Ingresos que se presentan son los ingresos presupuestarios totales sin incluir los ingresos por financiamientos. Los Ingresos del Gobierno de la Entidad Federativa corresponden a los del Poder Ejecutivo, Legislativo Judicial y Autónomos

2. Los egresos que se presentan son los egresos presupuestarios totales sin incluir los egresos por amortización. Los egresos del Gobierno de la Entidad Federativa corresponden a los del Poder Ejecutivo, Legislativo, Judicial y Órganos Autónomos

3. Para Ingresos se reportan los ingresos recaudados; para egresos se reportan los egresos pagados

  
M. en G.P. A. Alejandro Fontecilla Pinto  
Director General

  
I.C. Yessica Beatriz Gómez Gómez  
Jefe del Departamento Administrativo

  
ECA\*  
ECA



**Centro de Capacitación Formación e  
Investigación para la Seguridad del Estado  
de Querétaro**

**Estados Financieros de cumplimiento de Ley de  
Disciplina Financiera de las Entidades Federativas y los  
Municipios dictaminados por el año terminado al 31 de  
Diciembre de 2021.**

## **Informe de auditoría de cumplimiento de la Ley de Disciplina Financiera de las Entidades Federativas y los Municipios.**

1. Opinión Independiente
2. Estado de Situación Financiera Detallado
3. Informe Analítico de la Deuda Pública y Otros Pasivos
4. Informe Analítico de Obligaciones Diferentes de Financiamientos
5. Balance Presupuestario
6. Estado Analítico de Ingresos Detallado
7. Estado Analítico del Ejercicio del Presupuesto de Egresos Detallado (Clasificación por Objeto del Gasto)
8. Estado Analítico del Ejercicio del Presupuesto de Egresos Detallado (Clasificación Administrativa)
9. Estado analítico del Ejercicio del Presupuesto de Egresos Detallado (Clasificación Funcional)
10. Estado Analítico del Ejercicio del Presupuesto de Egresos Detallado (Clasificación por Servicios Personales por Categoría)
11. Guía de Cumplimiento de la Ley de Disciplina Financiera de las Entidades Federativas y los Municipios.

## A la H. Junta Directiva del Consejo de Ciencia y Tecnología del Estado de Querétaro.

### Opinión

Hemos auditado los estados e información financiera y presupuestaria del **Centro de Capacitación Formación e Investigación para la Seguridad del Estado de Querétaro**, correspondientes al ejercicio comprendido del 1 de enero al 31 de diciembre de 2021, que comprenden el Estado de Situación Financiera Detallado, Informe Analítico de la Deuda Pública y Otros Pasivos, Informe Analítico de Obligaciones Diferentes de Financiamientos, Balance Presupuestario, Estado Analítico de Ingresos Detallado, Estado Analítico del Ejercicio del Presupuesto de Egresos Detallado (Clasificación por Objeto del Gasto), Estado Analítico del Ejercicio del Presupuesto de Egresos Detallado (Clasificación Administrativa), Estado analítico del Ejercicio del Presupuesto de Egresos Detallado (Clasificación Funcional), Estado Analítico del Ejercicio del Presupuesto de Egresos Detallado (Clasificación por Servicios Personales por Categoría), Guía de Cumplimiento de la Ley de Disciplina Financiera de las Entidades Federativas y los Municipios.

En nuestra opinión, los estados e información adjuntos del **Centro de Capacitación Formación e Investigación para la Seguridad del Estado de Querétaro**, mencionados en el párrafo anterior, están preparados, en todos los aspectos materiales, de conformidad con las disposiciones establecidas en la Ley de Disciplina Financiera de las Entidades Federativas y los Municipios y en los Criterios para la elaboración y presentación homogénea de la información financiera y de los formatos a que hace referencia la Ley de Disciplina Financiera de las Entidades Federativas y los Municipios, emitida por el Consejo Nacional de Armonización Contable.

### Fundamento de la opinión

Hemos llevado a cabo nuestras auditorías de conformidad con las Normas Internacionales de Auditoría. Nuestras responsabilidades, de acuerdo con estas normas, se describen con más detalle en la sección "Responsabilidades del auditor sobre la auditoría de los estados e información financiera relativa a la Ley de Disciplina Financiera de las Entidades Federativas y los Municipios" de nuestro informe. Somos independientes del **Centro de Capacitación Formación e Investigación para la Seguridad del Estado de Querétaro** de conformidad con el Código de Ética Profesional del Instituto Mexicano de Contadores Públicos, A.C., junto con los requerimientos de ética que son aplicables a nuestras auditorías de los estados financieros en México, y hemos cumplido con las demás

J. Dolores Frías No.9, colonia centro | C.P. 76000, Querétaro, Querétaro  
Tel +52 (442) 214 46 97 | +52 (442) 214 47 12 | +52 (442) 212 34 29

responsabilidades de ética de conformidad con esos requerimientos y con el Código de Ética Profesional. Consideramos que la evidencia de auditoría que hemos obtenido proporciona una base suficiente y adecuada para nuestra opinión.

### **Párrafo de énfasis base de preparación y utilización de este informe**

Los estados e información financiera adjuntos, fueron preparados para cumplir con los requerimientos normativos gubernamentales a que está sujeta la Entidad y para ser integrados en el Reporte de la Cuenta de Pública Estatal, los cuales están presentados en los formatos que para tal efecto fueron establecidos en la Ley de Disciplina Financiera de las Entidades Federativas y los Municipios y en los Criterios para la elaboración y presentación homogénea de la información financiera y de los formatos a que hace referencia la Ley de Disciplina Financiera de las Entidades Federativas y los Municipios, emitida por el Consejo Nacional de Armonización Contable; consecuentemente, éstos pueden no ser apropiados para otra finalidad. Nuestra opinión no se modifica por esta cuestión.

### **Otra cuestión**

La Dirección General del **Centro de Capacitación Formación e Investigación para la Seguridad del Estado de Querétaro** ha preparado un juego de estados financieros al y por el año terminado el 31 de diciembre de 2021 de conformidad con las disposiciones en materia de información financiera que están establecidas en la Ley General de Contabilidad Gubernamental y demás Normatividad emitida por el Consejo Nacional de Armonización Contable y en la Ley para el Manejo de los Recursos Públicos del Estado de Querétaro, sobre los cuales emitimos una opinión **sin salvedades** con fecha 21 de enero de 2022, conforme a las Normas Internacionales de Auditoría.

### **Responsabilidades de la administración y de los encargados del gobierno de la entidad sobre los estados e información financiera relativa a la Ley de Disciplina Financiera de las Entidades Federativas y los Municipios**

La Dirección General es responsable de la preparación de los estados e información financiera adjuntos de conformidad con las disposiciones establecidas en la Ley de Disciplina Financiera de las Entidades Federativas y los Municipios y en los Criterios para la elaboración y presentación homogénea de la información financiera y de los formatos a que hace referencia la Ley de Disciplina Financiera de las Entidades Federativas y los Municipios, emitida por el Consejo Nacional de Armonización Contable y del control interno que la administración consideró necesario para permitir la preparación de los estados e información financiera presupuestaria libre de incorrección material debida a fraude o error.

En la preparación de los estados financieros, la Dirección General es responsable de la valoración de la capacidad de la entidad para continuar operando como una entidad en funcionamiento, revelando, en su caso, las cuestiones relativas a la entidad en funcionamiento y utilizando las bases contables aplicables a una entidad en funcionamiento, a menos que la administración tenga la intención de liquidar la entidad o cesar sus operaciones, o bien no exista una alternativa realista.

Los encargados del gobierno de la entidad son responsables de la supervisión del proceso de información financiera de la entidad.

### **Responsabilidades del auditor sobre la auditoría de los estados e información financiera relativa a la Ley de Disciplina Financiera de las Entidades Federativas y los Municipios**

Nuestros objetivos son obtener una seguridad razonable sobre de que los estados financieros, en su conjunto, se encuentran libres de incorrección material, debido a fraude o error, y emitir un informe de auditoría que contiene nuestra opinión. Seguridad razonable es un alto nivel de seguridad, pero no es una garantía, de que una auditoría realizada de conformidad con las Normas Internacionales de Auditoría siempre detecte una incorrección material cuando existe. Las incorrecciones pueden deberse a fraude o error y son consideradas materiales si individualmente, o en su conjunto, puede preverse razonablemente que influyan en las decisiones económicas que los usuarios hacen basándose en los estados financieros presupuestarios.

Como parte de una auditoría de conformidad con las Normas Internacionales de Auditoría, aplicamos nuestro juicio profesional y mantenemos una actitud de escepticismo profesional durante toda la auditoría. También:

- Identificamos y evaluamos los riesgos de incorrección material en los estados financieros, debida a fraude o error, diseñamos y aplicamos los procedimientos de auditoría para responder a esos riesgos y obtener evidencia de auditoría suficiente y apropiada para obtener una base para nuestra opinión. El riesgo de no detectar una incorrección material debida a fraude es mayor que en el caso de una incorrección material, ya que el fraude puede implicar colusión, falsificación, manifestaciones intencionalmente erróneas, omisiones intencionales o la anulación del control interno.
- Obtenemos conocimiento del control interno importante para la auditoría con el fin de diseñar los procedimientos de auditoría que consideramos adecuados en las circunstancias, y no con la finalidad de expresar una opinión sobre la eficacia del control interno de la entidad.
- Evaluamos lo apropiado de las políticas contables utilizadas y la razonabilidad de las estimaciones contables, así como las revelaciones hechas por la administración de la entidad.

- Concluimos sobre lo apropiado del uso de la Dirección General de las bases contables aplicables a una entidad en funcionamiento y, con base en la evidencia de auditoría obtenida, concluimos sobre si existe o no una incertidumbre importante relacionada con eventos o con condiciones que pueden originar dudas significativas sobre la capacidad de la entidad para continuar como entidad en funcionamiento. Si concluimos que existe una incertidumbre importante, se nos requiere que llamemos la atención en nuestro informe de auditoría sobre la correspondiente información revelada en los estados financieros o, si dicha revelación es insuficiente, que expresemos una opinión modificada. Nuestras conclusiones se basan en la evidencia de auditoría obtenida hasta la fecha de nuestro informe. Sin embargo, hechos o condiciones futuros pueden ser causa de que la entidad deje de ser una entidad en funcionamiento.

Nos comunicamos con los responsables del gobierno de la entidad en relación, entre otras cuestiones, con el alcance planeado y el momento de realización de la auditoría y los hallazgos importantes de la auditoría, así como cualquier deficiencia significativa en el control interno que identificamos durante nuestra auditoría.

**PKF México, S.C.**



---

**C.P.C. y M.I. Rodolfo Francisco Muñoz Vega**  
Cédula Profesional No 2566151  
R.F.C. MUVR740304RU8  
Registro en la Administración General de  
Auditoría Fiscal Federal del Contador Público  
Número 15633



CENTRO DE CAPACITACION, FORMACION E INVESTIGACION PARA LA SEGURIDAD DEL ESTADO DE QUERETARO (a)

Estado de Situación Financiera Detallado - LDF  
Al 31 de diciembre de 2020 y al 31 de Diciembre de 2021 (b)  
(PESOS)

Concepto (c)	2021 (d)	31 de diciembre de 2020 (e)	Concepto (c)	2021 (d)	31 de diciembre de 2020 (e)
<b>ACTIVO</b>			<b>PASIVO</b>		
<b>Activo Circulante</b>			<b>Pasivo Circulante</b>		
a. Efectivo y Equivalentes (a=a1+a2+a3+a4+a5+a6+a7)	5,729,595	9,886,984	a. Cuentas por Pagar a Corto Plazo (a=a1+a2+a3+a4+a5+a6+a7+a8+a9)	539,306	112,773
a1) Efectivo	0	0	a1) Servicios Personales por Pagar a Corto Plazo	0	0
a2) Bancos/Tesorería	5,729,595	9,886,984	a2) Proveedores por Pagar a Corto Plazo	45,983	41,800
a3) Bancos/Dependencias y Otros	0	0	a3) Contratistas por Obras Públicas por Pagar a Corto Plazo	0	0
a4) Inversiones Temporales (Hasta 3 meses)	0	0	a4) Participaciones y Aportaciones por Pagar a Corto Plazo	0	0
a5) Fondos con Afectación Específica	0	0	a5) Transferencias Otorgadas por Pagar a Corto Plazo	0	0
a6) Depósitos de Fondos de Terceros en Garantía y/o Administración	0	0	a6) Intereses, Comisiones y Otros Gastos de la Deuda Pública por Pagar a Corto Plazo	0	0
a7) Otros Efectivos y Equivalentes	0	0	a7) Retenciones y Contribuciones por Pagar a Corto Plazo	493,323	27,601
b. Derechos a Recibir Efectivo o Equivalentes (b=b1+b2+b3+b4+b5+b6+b7)	0	0	a8) Devoluciones de la Ley de Ingresos por Pagar a Corto Plazo	0	0
b1) Inversiones Financieras de Corto Plazo	0	0	a9) Otras Cuentas por Pagar a Corto Plazo	0	43,372
b2) Cuentas por Cobrar a Corto Plazo	0	0	b. Documentos por Pagar a Corto Plazo (b=b1+b2+b3)	0	0
b3) Deudores Diversos por Cobrar a Corto Plazo	0	0	b1) Documentos Comerciales por Pagar a Corto Plazo	0	0
b4) Ingresos por Recuperar a Corto Plazo	0	0	b2) Documentos con Contratistas por Obras Públicas por Pagar a Corto Plazo	0	0
b5) Deudores por Anticipos de la Tesorería a Corto Plazo	0	0	b3) Otros Documentos por Pagar a Corto Plazo	0	0
b6) Préstamos Otorgados a Corto Plazo	0	0	c. Porción a Corto Plazo de la Deuda Pública (c=c1+c2)	0	0
b7) Otros Derechos a Recibir Efectivo o Equivalentes a Corto Plazo	0	0	c1) Porción a Corto Plazo de la Deuda Pública	0	0
c. Derechos a Recibir Bienes o Servicios (c=c1+c2+c3+c4+c5)	0	0	c2) Porción a Corto Plazo de Arrendamiento Financiero	0	0
c1) Anticipo a Proveedores por Adquisición de Bienes y Prestación de Servicios a Corto Plazo	0	0	d. Títulos y Valores a Corto Plazo	0	0
c2) Anticipo a Proveedores por Adquisición de Bienes Inmuebles y Muebles a Corto Plazo	0	0	e. Pasivos Diferidos a Corto Plazo (e=e1+e2+e3)	0	0
c3) Anticipo a Proveedores por Adquisición de Bienes Intangibles a Corto Plazo	0	0	e1) Ingresos Cobrados por Adelantado a Corto Plazo	0	0
c4) Anticipo a Contratistas por Obras Públicas a Corto Plazo	0	0	e2) Intereses Cobrados por Adelantado a Corto Plazo	0	0
c5) Otros Derechos a Recibir Bienes o Servicios a Corto Plazo	0	0	e3) Otros Pasivos Diferidos a Corto Plazo	0	0
d. Inventarios (d=d1+d2+d3+d4+d5)	0	0	f. Fondos y Bienes de Terceros en Garantía y/o Administración a Corto Plazo (f=f1+f2+f3+f4+f5+f6)	0	0
d1) Inventario de Mercancías para Venta	0	0	f1) Fondos en Garantía a Corto Plazo	0	0
d2) Inventario de Mercancías Terminadas	0	0	f2) Fondos en Administración a Corto Plazo	0	0
d3) Inventario de Mercancías en Proceso de Elaboración	0	0	f3) Fondos Contingentes a Corto Plazo	0	0
d4) Inventario de Materias Primas, Materiales y Suministros para Producción	0	0	f4) Fondos de Fideicomisos, Mandatos y Contratos Análogos a Corto Plazo	0	0
d5) Bienes en Tránsito	0	0	f5) Otros Fondos de Terceros en Garantía y/o Administración a Corto Plazo	0	0
e. Almacenes	0	0	f6) Valores y Bienes en Garantía a Corto Plazo	0	0
f. Estimación por Pérdida o Deterioro de Activos Circulantes (f=f1+f2)	0	0	g. Provisiones a Corto Plazo (g=g1+g2+g3)	0	0
f1) Estimaciones para Cuentas Incobrables por Derechos a Recibir Efectivo o Equivalentes	0	0	g1) Provisión para Demandas y Juicios a Corto Plazo	0	0
f2) Estimación por Deterioro de Inventarios	0	0	g2) Provisión para Contingencias a Corto Plazo	0	0
g. Otros Activos Circulantes (g=g1+g2+g3+g4)	0	0	g3) Otras Provisiones a Corto Plazo	0	0
g1) Valores en Garantía	0	0	h. Otros Pasivos a Corto Plazo (h=h1+h2+h3)	0	0
g2) Bienes en Garantía (excluye depósitos de fondos)	0	0	h1) Ingresos por Clasificar	0	0
g3) Bienes Derivados de Embarcos, Decomisos, Aseguramientos y Dación en Pago	0	0	h2) Recaudación por Participar	0	0
g4) Adquisición con Fondos de Terceros	0	0	h3) Otros Pasivos Circulantes	0	0
<b>IA. Total de Activos Circulantes (IA = a + b + c + d + e + f + g)</b>	<b>5,729,595</b>	<b>9,886,984</b>	<b>IIA. Total de Pasivos Circulantes (IIA = a + b + c + d + e + f + g + h)</b>	<b>539,306</b>	<b>112,773</b>
<b>Activo No Circulante</b>			<b>Pasivo No Circulante</b>		
a. Inversiones Financieras a Largo Plazo	0	0	a. Cuentas por Pagar a Largo Plazo	0	0
b. Derechos a Recibir Efectivo o Equivalentes a Largo Plazo	0	0	b. Documentos por Pagar a Largo Plazo	0	0
c. Bienes Inmuebles, Infraestructura y Construcciones en Proceso	0	0	c. Deuda Pública a Largo Plazo	0	0
d. Bienes Muebles	8,102,678	8,695,095	d. Pasivos Diferidos a Largo Plazo	0	0
e. Activos Intangibles	169,734	169,734	e. Fondos y Bienes de Terceros en Garantía y/o Administración a Largo Plazo	0	0
f. Depreciación, Deterioro y Amortización Acumulada de Bienes	-3,818,724	-2,317,457	f. Provisiones a Largo Plazo	0	0
g. Activos Diferidos	0	0	<b>IIIB. Total de Pasivos No Circulantes (IIIB = a + b + c + d + e + f)</b>	<b>0</b>	<b>0</b>
h. Estimación por Pérdida o Deterioro de Activos no Circulantes	0	0	<b>II. Total del Pasivo (II = IIA + IIIB)</b>	<b>539,306</b>	<b>112,773</b>
i. Otros Activos no Circulantes	0	0	<b>HACIENDA PÚBLICA/PATRIMONIO</b>		
<b>IB. Total de Activos No Circulantes (IB = a + b + c + d + e + f + g + h + i)</b>	<b>4,453,688</b>	<b>6,547,372</b>	<b>IIIA. Hacienda Pública/Patrimonio Contribuido (IIIA = a + b + c)</b>	<b>2,848,892</b>	<b>2,848,892</b>
<b>I. Total del Activo (I = IA + IB)</b>	<b>10,183,283</b>	<b>16,434,355</b>	a. Aportaciones	0	0
			b. Donaciones de Capital	2,848,892	2,848,892
			c. Actualización de la Hacienda Pública/Patrimonio	0	0
			<b>IIIB. Hacienda Pública/Patrimonio Generado (IIIB = a + b + c + d + e)</b>	<b>6,795,085</b>	<b>13,472,680</b>
			a. Resultados del Ejercicio (Ahorro/ Desahorro)	-6,675,464	-3,093,686
			b. Resultados de Ejercicios Anteriores	13,470,549	16,566,376
			c. Revalúos	0	0
			d. Reservas	0	0
			e. Rectificaciones de Resultados de Ejercicios Anteriores	0	0
			<b>IIIC. Exceso o Insuficiencia en la Actualización de la Hacienda Pública/Patrimonio (IIIC = a + b)</b>	<b>0</b>	<b>0</b>
			a. Resultado por Posición Monetaria	0	0
			b. Resultado por Tenencia de Activos no Monetarios	0	0
			<b>III. Total Hacienda Pública/Patrimonio (III = IIIA + IIIB + IIIC)</b>	<b>9,643,977</b>	<b>16,321,582</b>
			<b>IV. Total del Pasivo y Hacienda Pública/Patrimonio (IV = II + III)</b>	<b>10,183,283</b>	<b>16,434,355</b>

**CENTRO DE CAPACITACION, FORMACION E INVESTIGACION PARA LA SEGURIDAD DEL ESTADO DE QUERETARO (a)**

**Informe Analítico de la Deuda Pública y Otros Pasivos - LDF**

Del 1 de Enero al 31 de Diciembre de 2021 (b)

(PESOS)

Denominación de la Deuda Pública y Otros Pasivos (c)	Saldo al 31 de diciembre de 2020 (d) (d)	Disposiciones del Periodo (e)	Amortizaciones del Periodo (f)	Revaluaciones, Reclasificaciones y Otros Ajustes (g)	Saldo Final del Periodo (h) h=d+e-f+g	Pago de Intereses del Periodo (i)	Pago de Comisiones y demás costos asociados durante el Periodo (j)
<b>1. Deuda Pública (1=A+B)</b>	0	0	0	0	0	0	0
<b>A. Corto Plazo (A=a1+a2+a3)</b>	0	0	0	0	0	0	0
a1) Instituciones de Crédito	0	0	0	0	0	0	0
a2) Títulos y Valores	0	0	0	0	0	0	0
a3) Arrendamientos Financieros	0	0	0	0	0	0	0
<b>B. Largo Plazo (B=b1+b2+b3)</b>	0	0	0	0	0	0	0
b1) Instituciones de Crédito	0	0	0	0	0	0	0
b2) Títulos y Valores	0	0	0	0	0	0	0
b3) Arrendamientos Financieros	0	0	0	0	0	0	0
<b>2. Otros Pasivos</b>	112,773				539,306		
<b>3. Total de la Deuda Pública y Otros Pasivos (3=1+2)</b>	112,773	0	0	0	539,306	0	0
<b>4. Deuda Contingente 1 (informativo)</b>	0	0	0	0	0	0	0
A. Deuda Contingente 1	0				0		
B. Deuda Contingente 2	0				0		
C. Deuda Contingente XX	0				0		
<b>5. Valor de Instrumentos Bono Cupón Cero 2 (Informativo)</b>	0	0	0	0	0	0	0
A. Instrumento Bono Cupón Cero 1					0		
B. Instrumento Bono Cupón Cero 2					0		
C. Instrumento Bono Cupón Cero XX					0		

1. Se refiere a cualquier Financiamiento sin fuente o garantía de pago definida, que sea asumida de manera solidaria o subsidiaria por las Entidades Federativas con sus Municipios, organismos descentralizados y empresas de participación estatal mayoritaria y fideicomisos, locales o municipales, y por los Municipios con sus respectivos organismos descentralizados y empresas de participación municipal mayoritaria.

2. Se refiere al valor del Bono Cupón Cero que respalda el pago de los créditos asociados al mismo (Activo).

Obligaciones a Corto Plazo (k)	Monto Contratado (l)	Plazo Pactado (m)	Tasa de Interés (n)	Comisiones y Costos Relacionados (o)	Tasa Efectiva (p)
<b>6. Obligaciones a Corto Plazo (Informativo)</b>	0	0	0	0	0
A. Crédito 1					
B. Crédito 2					
C. Crédito XX					

*[Handwritten signature]*

**CENTRO DE CAPACITACION, FORMACION E INVESTIGACION PARA LA SEGURIDAD DEL ESTADO DE QUERETARO (a)**

**Informe Analítico de Obligaciones Diferentes de Financiamientos – LDF**

Del 1 de Enero al 31 de Diciembre de 2021 (b)

(PESOS)

Denominación de las Obligaciones Diferentes de Financiamiento	Fecha del Contrato	Fecha de inicio de operación del proyecto	Fecha de vencimiento	Monto de la inversión pactado	Plazo pactado	Monto promedio mensual del pago de la contraprestación	Monto promedio mensual del pago de la contraprestación correspondiente al pago de inversión	Monto pagado de la inversión al XX de XXXX de 20XX	Monto pagado de la inversión actualizado al XX de XXXX de 20XX	Saldo pendiente por pagar de la inversión al XX de XXXX de 20XX
(c)	(d)	(e)	(f)	(g)	(h)	(i)	(j)	(k)	(l)	(m = g - l)
<b>A. Asociaciones Público Privadas (APP's) (A=a+b+c+d)</b>	0	0	0	0	0	0	0	0	0	0
a) APP 1										0
b) APP 2										0
c) APP 3										0
d) APP XX										0
<b>B. Otros Instrumentos (B=a+b+c+d)</b>	0	0	0	0	0	0	0	0	0	0
a) Otro Instrumento 1										0
b) Otro Instrumento 2										0
c) Otro Instrumento 3										0
d) Otro Instrumento XX										0
<b>C. Total de Obligaciones Diferentes de Financiamiento (C=A+B)</b>	0	0	0	0	0	0	0	0	0	0

*[Handwritten signature and initials in blue ink on the right margin]*

CENTRO DE CAPACITACION, FORMACION E INVESTIGACION PARA LA SEGURIDAD DEL ESTADO DE QUERETARO (a)  
Balance Presupuestario - LDF  
Del 1 de Enero al 31 de Diciembre de 2021 (b)  
(PESOS)

Concepto (c)	Estimado/ Aprobado (d)	Devengado	Recaudado/ Pagado
<b>A. Ingresos Totales (A = A1+A2+A3)</b>	17,684,832	17,783,671	17,783,671
A1. Ingresos de Libre Disposición	17,684,832	17,783,671	17,783,671
A2. Transferencias Federales Etiquetadas	0	0	0
A3. Financiamiento Neto	0	0	0
<b>B. Egresos Presupuestarios (B = B1+B2)</b>	17,684,832	22,365,451	22,295,780
B1. Gasto No Etiquetado (sin incluir Amortización de la Deuda Pública)	17,684,832	22,365,451	22,295,780
B2. Gasto Etiquetado (sin incluir Amortización de la Deuda Pública)	0	0	0
<b>C. Remanentes del Ejercicio Anterior (C = C1 + C2)</b>	0	7,006,038	7,006,038
C1. Remanentes de Ingresos de Libre Disposición aplicados en el periodo	0	7,006,038	7,006,038
C2. Remanentes de Transferencias Federales Etiquetadas aplicados en el periodo	0	0	0
<b>I. Balance Presupuestario (I = A - B + C)</b>	0	2,424,258	2,493,929
<b>II. Balance Presupuestario sin Financiamiento Neto (II = I - A3)</b>	0	2,424,258	2,493,929
<b>III. Balance Presupuestario sin Financiamiento Neto y sin Remanentes del Ejercicio Anterior (III = II - C)</b>	0	-4,581,780	-4,512,109

Concepto	Aprobado	Devengado	Pagado
<b>E. Intereses, Comisiones y Gastos de la Deuda (E = E1+E2)</b>	0	0	0
E1. Intereses, Comisiones y Gastos de la Deuda con Gasto No Etiquetado	0	0	0
E2. Intereses, Comisiones y Gastos de la Deuda con Gasto Etiquetado	0	0	0
<b>IV. Balance Primario (IV = III - E)</b>	0	-4,581,780	-4,512,109

Concepto	Estimado/ Aprobado	Devengado	Recaudado/ Pagado
<b>F. Financiamiento (F = F1 + F2)</b>	0	0	0
F1. Financiamiento con Fuente de Pago de Ingresos de Libre Disposición	0	0	0
F2. Financiamiento con Fuente de Pago de Transferencias Federales Etiquetadas	0	0	0
<b>G. Amortización de la Deuda (G = G1 + G2)</b>	0	0	0
G1. Amortización de la Deuda Pública con Gasto No Etiquetado	0	0	0
G2. Amortización de la Deuda Pública con Gasto Etiquetado	0	0	0
<b>A3. Financiamiento Neto (A3 = F - G)</b>	0	0	0

Concepto	Estimado/ Aprobado	Devengado	Recaudado/ Pagado
<b>A1. Ingresos de Libre Disposición</b>	17,684,832	17,783,671	17,783,671
<b>A3.1 Financiamiento Neto con Fuente de Pago de Ingresos de Libre Disposición (A3.1 = F1 - G1)</b>	0	0	0
F1. Financiamiento con Fuente de Pago de Ingresos de Libre Disposición	0	0	0
G1. Amortización de la Deuda Pública con Gasto No Etiquetado	0	0	0
<b>B1. Gasto No Etiquetado (sin incluir Amortización de la Deuda Pública)</b>	17,684,832	22,365,451	22,295,780
<b>C1. Remanentes de Ingresos de Libre Disposición aplicados en el periodo</b>	0	7,006,038	7,006,038
<b>V. Balance Presupuestario de Recursos Disponibles (V = A1 + A3.1 - B1 + C1)</b>	0	2,424,258	2,493,929
<b>VI. Balance Presupuestario de Recursos Disponibles sin Financiamiento Neto (VI = V - A3.1)</b>	0	2,424,258	2,493,929

"El monto del egreso aprobado del Balance Presupuestario LDF y de los Indicadores de Postura Fiscal difiere del monto del Egreso Aprobado del Estado de Cuernavaca para el ejercicio fiscal de 2021 publicado en la Sombra de Arriaga el 21 de diciembre de 2020".

Concepto	Estimador Aprobado	Devengado	Recaudador/Pagado
A2 Transferencias Federales Ecuivalentes	0	0	0
A3.2 Financiamiento Neto con Fuente de Pago de Transferencias Federales Ecuivalentes (A3.2 = F2 - G2)	0	0	0
F2 Financiamiento con Fuente de Pago de Transferencias Federales Ecuivalentes	0	0	0
G2 Amortización de la Deuda Pública con Gasto Ecuivalente	0	0	0
B2 Gasto Ecuivalente (sin incluir Amortización de la Deuda Pública)	0	0	0
C2 Remanentes de Transferencias Federales Ecuivalentes aplicados en el periodo	0	0	0
VIII. Balance Presupuestario de Recursos Ecuivalentes (VIII = A2 + A3.2 - B2 + C2)	0	0	0
VIII. Balance Presupuestario de Recursos Ecuivalentes sin Financiamiento Neto (VIII = VII - A3.2)	0	0	0

**CENTRO DE CAPACITACION, FORMACION E INVESTIGACION PARA LA SEGURIDAD DEL ESTADO DE QUERETARO (4)**  
 Estado Analítico de Ingresos Detallado - LDF  
 Del 1 de Enero al 31 de Diciembre de 2021 (b)  
 (PESOS)

Concepto (c)	Estimado (d)	Ampliaciones / (Reducciones)	Ingreso	Modificado	Devengado	Recaudado	Diferencia (e)
<b>Ingresos de Libre Disposición</b>							
A. Impuestos							
B. Cuotas y Aportaciones de Seguridad Social							
C. Contribuciones de Mejoras							
D. Derechos	0	403,694		403,694	403,694	403,694	403,694
E. Productos							
F. Anovencamientos							
G. Ingresos por Ventas de Bienes y Prestación Servicios							
H. Participaciones: (H+H1+H2+H3+H4+H5+H6+H7+H8+H9+H10+H11)	17,684,832	2,927	0	17,687,759	17,379,976	17,379,976	-304,856
H1) Fondo General de Participaciones	0				0	0	0
H2) Fondo de Fomento Municipal							
H3) Fondo de Fiscalización y Recaudación							
H4) Fondo de Compensación							
H5) Fondo de Extracción de Hidrocarburos							
H6) Impuesto Especial Sobre Producción y Servicios							
H7) 0.135% de la Recaudación Federal Participable							
H8) 3.17% Sobre Extracción de Petróleo							
H9) Gasolinas y Diesel							
H10) Fondo del Impuesto Sobre la Renta							
H11) Fondo de Estabilización de los Ingresos de las Entidades Federativas							
I. Incentivos Derivados de la Colaboración Fiscal (I=I1+I2+I3+I4+I5)	0		0		0	0	0
I1) Tenencia o Uso de Vehículos							
I2) Fondo de Compensación ISAN							
I3) Impuesto Sobre Automóviles Nuevos							
I4) Fondo de Compensación de Reseos-Intermedios							
I5) Otros Incentivos Económicos							
J. Transferencias y Asignaciones							
K. Convenios	0		0		0	0	0
K1) Otros Convenios y Subsidios							
L. Otros Ingresos de Libre Disposición (L=H+I+J)	0		0		0	0	0
L1) Participaciones en Ingresos Locales							
L2) Otros Ingresos de Libre Disposición							
<b>I. Total de Ingresos de Libre Disposición (I=A+B+C+D+E+F+G+H+I+J+K+L)</b>	<b>17,684,832</b>		<b>406,622</b>	<b>18,091,454</b>	<b>17,783,671</b>	<b>17,783,671</b>	<b>98,839</b>
<b>Ingresos Excedentes de Ingresos de Libre Disposición</b>							
<b>Transferencias Federales Etiquetadas</b>							
A. Aportaciones (A=a1+a2+a3+a4+a5+a6+a7+a8)	0		0		0	0	0
a1) Fondo de Aportaciones para la Nómina Educativa y Gasto Operativo							
a2) Fondo de Aportaciones para los Servicios de Salud							
a3) Fondo de Aportaciones para la Infraestructura Social							
a4) Fondo de Aportaciones para el Fortalecimiento de los Municipios y de las Demarcaciones Territoriales del Distrito Federal							
a5) Fondo de Aportaciones Múltiples							
a6) Fondo de Aportaciones para la Educación Tecnológica y de Adultos							
a7) Fondo de Aportaciones para la Seguridad Pública de los Estados y del Distrito Federal							
a8) Fondo de Aportaciones para el Fortalecimiento de las Entidades Federativas							
B. Convenios (B=b1+b2+b3+b4)	0		0		0	0	0
b1) Convenios de Protección Social en Salud							
b2) Convenios de Descentralización							
b3) Convenios de Reasignación							
b4) Otros Convenios y Subsidios							
C. Fondos Distintos de Aportaciones (C=c1+c2)	0		0		0	0	0
c1) Fondo para Entidades Federativas y Municipios Productores de Hidrocarburos							
c2) Fondo Minero							
D. Transferencias, Asignaciones, Subsidios y Subvenciones, y Pensiones y Jubilaciones							
E. Otras Transferencias Federales Etiquetadas							
<b>II. Total de Transferencias Federales Etiquetadas (II = A + B + C + D + E)</b>	<b>0</b>		<b>0</b>	<b>0</b>	<b>0</b>	<b>0</b>	<b>0</b>
<b>III. Ingresos Derivados de Financiamientos (III = A)</b>	<b>0</b>		<b>0</b>	<b>0</b>	<b>0</b>	<b>0</b>	<b>0</b>
A. Ingresos Derivados de Financiamientos							
<b>IV. Total de Ingresos (IV = I + II + III)</b>	<b>17,684,832</b>		<b>406,622</b>	<b>18,091,454</b>	<b>17,783,671</b>	<b>17,783,671</b>	<b>98,839</b>
<b>Datos Informativos</b>							
1. Ingresos Derivados de Financiamientos con Fuente de Pago de Ingresos de Libre Disposición							
2. Ingresos Derivados de Financiamientos con Fuente de Pago de Transferencias Federales Etiquetadas							
3. Ingresos Derivados de Financiamientos (3 = 1 + 2)							

**CENTRO DE CAPACITACION, FORMACION E INVESTIGACION PARA LA SEGURIDAD DEL ESTADO DE QUERETARO (a)**  
**Estado Analítico del Ejercicio del Presupuesto de Egresos Detallado - LDF**  
**Clasificación por Objeto del Gasto (Capítulo y Concepto)**  
**Del 1 de Enero al 31 de Diciembre de 2021 (b)**  
**(PESOS)**

Concepto (c)	Egresos					Subejercicio (e)
	Aprobado (d)	Ampliaciones/ (Reducciones)	Modificado	Devengado	Pagado	
<b>I. Gasto No Etiquetado (I=A+B+C+D+E+F+G+H+I)</b>	<b>24,690,870</b>	<b>3,174,794</b>	<b>27,865,664</b>	<b>22,365,451</b>	<b>22,295,780</b>	<b>5,500,213</b>
<b>A. Servicios Personales (A=a1+a2+a3+a4+a5+a6+a7)</b>	<b>12,379,802</b>	<b>0</b>	<b>12,379,802</b>	<b>10,317,696</b>	<b>10,317,696</b>	<b>2,062,106</b>
a1) Remuneraciones al Personal de Carácter Permanente	4,750,270	73,658	4,823,928	4,391,016	4,391,016	432,912
a2) Remuneraciones al Personal de Carácter Transitorio	1,801,000	0	1,801,000	1,448,514	1,448,514	352,486
a3) Remuneraciones Adicionales y Especiales	1,591,279	227,276	1,818,555	1,697,988	1,697,988	120,567
a4) Seguridad Social	1,097,760	23,442	1,121,222	1,047,503	1,047,503	73,719
a5) Otras Prestaciones Sociales y Económicas	1,547,011	115,520	1,662,531	1,579,558	1,579,558	82,973
a6) Previsiones	1,250,858	-436,662	814,196	0	0	814,196
a7) Pago de Estímulos a Servidores Públicos	341,604	-3,233	338,371	153,118	153,118	185,253
<b>B. Materiales y Suministros (B=b1+b2+b3+b4+b5+b6+b7+b8+b9)</b>	<b>5,307,283</b>	<b>762,840</b>	<b>6,070,123</b>	<b>5,013,130</b>	<b>5,013,130</b>	<b>1,056,993</b>
b1) Materiales de Administración, Emisión de Documentos y Artículos Oficiales	745,941	277,731	1,023,672	528,521	528,521	495,152
b2) Alimentos y Utensilios	3,048,133	446,904	3,495,037	3,458,807	3,458,807	36,230
b3) Materias Primas y Materiales de Producción y Comercialización			0			0
b4) Materiales y Artículos de Construcción y de Reparación	275,088	38,939	314,027	187,466	187,466	126,560
b5) Productos Químicos, Farmacéuticos y de Laboratorio	297,341	2,803	300,144	269,197	269,197	30,947
b6) Combustibles, Lubricantes y Aditivos	160,397	220	160,617	132,683	132,683	27,934
b7) Vestuario, Blancos, Prendas de Protección y Artículos Deportivos	424,501	-17,912	406,589	338,886	338,886	67,702
b8) Materiales y Suministros Para Seguridad			0			0
b9) Herramientas, Refacciones y Accesorios Menores	355,882	14,156	370,038	97,569	97,569	272,469
<b>C. Servicios Generales (C=c1+c2+c3+c4+c5+c6+c7+c8+c9)</b>	<b>6,175,657</b>	<b>1,403,021</b>	<b>7,578,678</b>	<b>6,532,532</b>	<b>6,462,861</b>	<b>1,046,147</b>
c1) Servicios Básicos	1,022,551	133,907	1,156,458	1,029,702	1,029,702	126,756
c2) Servicios de Arrendamiento	163,020	72,243	235,263	183,691	183,691	51,572
c3) Servicios Profesionales, Científicos, Técnicos y Otros Servicios	3,262,400	882,557	4,144,957	3,915,433	3,869,453	229,524
c4) Servicios Financieros, Bancarios y Comerciales	572,894	-115,062	457,832	420,189	420,189	37,643
c5) Servicios de Instalación, Reparación, Mantenimiento y Conservación	575,700	437,779	1,013,479	590,617	590,617	422,862
c6) Servicios de Comunicación Social y Publicidad			0			0
c7) Servicios de Traslado y Viáticos	77,748	-19,557	58,191	4,734	4,734	53,457
c8) Servicios Oficiales	220,014	0	220,014	184,999	184,999	35,015
c9) Otros Servicios Generales	281,330	11,154	292,484	203,167	179,476	89,317
<b>D. Transferencias, Asignaciones, Subsidios y Otras Ayudas (D=d1+d2+d3+d4+d5+d6+d7+d8+d9)</b>	<b>498,448</b>	<b>23,448</b>	<b>521,896</b>	<b>393,479</b>	<b>393,479</b>	<b>128,417</b>
d1) Transferencias Internas y Asignaciones al Sector Público			0			0
d2) Transferencias al Resto del Sector Público			0			0
d3) Subsidios y Subvenciones			0			0
d4) Ayudas Sociales	85,038	23,448	108,486	85,223	85,223	23,263
d5) Pensiones y Jubilaciones	413,410	0	413,410	308,256	308,256	105,154
d6) Transferencias a Fideicomisos, Mandatos y Otros Análogos			0			0
d7) Transferencias a la Seguridad Social			0			0
d8) Donativos			0			0
d9) Transferencias al Exterior			0			0
<b>E. Bienes Muebles, Inmuebles e Intangibles (E=e1+e2+e3+e4+e5+e6+e7+e8+e9)</b>	<b>329,680</b>	<b>985,485</b>	<b>1,315,165</b>	<b>108,614</b>	<b>108,614</b>	<b>1,206,551</b>
e1) Mobiliario y Equipo de Administración	236,364	70,507	306,871	89,561	89,561	217,311
e2) Mobiliario y Equipo Educativo y Recreativo	43,316	0	43,316	0	0	43,316
e3) Equipo e Instrumental Médico y de Laboratorio			0			0
e4) Vehículos y Equipo de Transporte	0	181,200	181,200	0	0	181,200
e5) Equipo de Defensa y Seguridad	0	714,724	714,724	0	0	714,724
e6) Maquinaria, Otros Equipos y Herramientas	0	19,053	19,053	19,053	19,053	0
e7) Activos Biológicos			0			0
e8) Bienes Inmuebles			0			0
e9) Activos Intangibles	50,000	0	50,000	0	0	50,000
<b>F. Inversión Pública (F=f1+f2+f3)</b>	<b>0</b>	<b>0</b>	<b>0</b>	<b>0</b>	<b>0</b>	<b>0</b>
f1) Obra Pública en Bienes de Dominio Público			0			0
f2) Obra Pública en Bienes Propios			0			0
f3) Proyectos Productivos y Acciones de Fomento			0			0
<b>G. Inversiones Financieras y Otras Provisiones (G=g1+g2+g3+g4+g5+g6+g7)</b>	<b>0</b>	<b>0</b>	<b>0</b>	<b>0</b>	<b>0</b>	<b>0</b>
g1) Inversiones Para el Fomento de Actividades Productivas			0			0
g2) Acciones y Participaciones de Capital			0			0
g3) Compra de Títulos y Valores			0			0
g4) Concesión de Préstamos			0			0
g5) Inversiones en Fideicomisos, Mandatos y Otros Análogos			0			0
Fideicomiso de Desastres Naturales (Informativo)			0			0
g6) Otras Inversiones Financieras			0			0
g7) Provisiones para Contingencias y Otras Erogaciones Especiales			0			0
<b>H. Participaciones y Aportaciones (H=h1+h2+h3)</b>	<b>0</b>	<b>0</b>	<b>0</b>	<b>0</b>	<b>0</b>	<b>0</b>
h1) Participaciones			0			0
h2) Aportaciones			0			0
h3) Convenios			0			0
<b>I. Deuda Pública (I=i1+i2+i3+i4+i5+i6+i7)</b>	<b>0</b>	<b>0</b>	<b>0</b>	<b>0</b>	<b>0</b>	<b>0</b>
i1) Amortización de la Deuda Pública			0			0
i2) Intereses de la Deuda Pública			0			0
i3) Comisiones de la Deuda Pública			0			0
i4) Gastos de la Deuda Pública			0			0
i5) Costo por Coberturas			0			0
i6) Apoyos Financieros			0			0
i7) Adeudos de Ejercicios Fiscales Anteriores (ADEFAS)			0			0

CENTRO DE CAPACITACION, FORMACION E INVESTIGACION PARA LA SEGURIDAD DEL ESTADO DE QUERETARO (a)

Estado Analítico del Ejercicio del Presupuesto de Egresos Detallado - LDF

Clasificación por Objeto del Gasto (Capítulo y Concepto)

Del 1 de Enero al 31 de Diciembre de 2021 (b)

(PESOS)

Concepto (c)	Egresos					Subejercicio (e)
	Aprobado (d)	Ampliaciones/ (Reducciones)	Modificado	Devengado	Pagado	
<b>II. Gasto Etiquetado (II=A+B+C+D+E+F+G+H+I)</b>	<b>0</b>	<b>0</b>	<b>0</b>	<b>0</b>	<b>0</b>	<b>0</b>
<b>A. Servicios Personales (A=a1+a2+a3+a4+a5+a6+a7)</b>	<b>0</b>	<b>0</b>	<b>0</b>	<b>0</b>	<b>0</b>	<b>0</b>
a1) Remuneraciones al Personal de Carácter Permanente	0	0	0	0	0	0
a2) Remuneraciones al Personal de Carácter Transitorio	0	0	0	0	0	0
a3) Remuneraciones Adicionales y Especiales	0	0	0	0	0	0
a4) Seguridad Social	0	0	0	0	0	0
a5) Otras Prestaciones Sociales y Económicas	0	0	0	0	0	0
a6) Previsiones	0	0	0	0	0	0
a7) Pago de Estímulos a Servidores Públicos	0	0	0	0	0	0
<b>B. Materiales y Suministros (B=b1+b2+b3+b4+b5+b6+b7+b8+b9)</b>	<b>0</b>	<b>0</b>	<b>0</b>	<b>0</b>	<b>0</b>	<b>0</b>
b1) Materiales de Administración, Emisión de Documentos y Artículos Oficiales	0	0	0	0	0	0
b2) Alimentos y Utensilios	0	0	0	0	0	0
b3) Materias Primas y Materiales de Producción y Comercialización	0	0	0	0	0	0
b4) Materiales y Artículos de Construcción y de Reparación	0	0	0	0	0	0
b5) Productos Químicos, Farmacéuticos y de Laboratorio	0	0	0	0	0	0
b6) Combustibles, Lubricantes y Aditivos	0	0	0	0	0	0
b7) Vestuario, Blancos, Prendas de Protección y Artículos Deportivos	0	0	0	0	0	0
b8) Materiales y Suministros Para Seguridad	0	0	0	0	0	0
b9) Herramientas, Refacciones y Accesorios Menores	0	0	0	0	0	0
<b>C. Servicios Generales (C=c1+c2+c3+c4+c5+c6+c7+c8+c9)</b>	<b>0</b>	<b>0</b>	<b>0</b>	<b>0</b>	<b>0</b>	<b>0</b>
c1) Servicios Básicos	0	0	0	0	0	0
c2) Servicios de Arrendamiento	0	0	0	0	0	0
c3) Servicios Profesionales, Científicos, Técnicos y Otros Servicios	0	0	0	0	0	0
c4) Servicios Financieros, Bancarios y Comerciales	0	0	0	0	0	0
c5) Servicios de Instalación, Reparación, Mantenimiento y Conservación	0	0	0	0	0	0
c6) Servicios de Comunicación Social y Publicidad	0	0	0	0	0	0
c7) Servicios de Traslado y Viáticos	0	0	0	0	0	0
c8) Servicios Oficiales	0	0	0	0	0	0
c9) Otros Servicios Generales	0	0	0	0	0	0
<b>D. Transferencias, Asignaciones, Subsidios y Otras Ayudas (D=d1+d2+d3+d4+d5+d6+d7+d8+d9)</b>	<b>0</b>	<b>0</b>	<b>0</b>	<b>0</b>	<b>0</b>	<b>0</b>
d1) Transferencias Internas y Asignaciones al Sector Público	0	0	0	0	0	0
d2) Transferencias al Resto del Sector Público	0	0	0	0	0	0
d3) Subsidios y Subvenciones	0	0	0	0	0	0
d4) Ayudas Sociales	0	0	0	0	0	0
d5) Pensiones y Jubilaciones	0	0	0	0	0	0
d6) Transferencias a Fideicomisos, Mandatos y Otros Análogos	0	0	0	0	0	0
d7) Transferencias a la Seguridad Social	0	0	0	0	0	0
d8) Donativos	0	0	0	0	0	0
d9) Transferencias al Exterior	0	0	0	0	0	0
<b>E. Bienes Muebles, Inmuebles e Intangibles (E=e1+e2+e3+e4+e5+e6+e7+e8+e9)</b>	<b>0</b>	<b>0</b>	<b>0</b>	<b>0</b>	<b>0</b>	<b>0</b>
e1) Mobiliario y Equipo de Administración	0	0	0	0	0	0
e2) Mobiliario y Equipo Educativo y Recreativo	0	0	0	0	0	0
e3) Equipo e Instrumental Médico y de Laboratorio	0	0	0	0	0	0
e4) Vehículos y Equipo de Transporte	0	0	0	0	0	0
e5) Equipo de Defensa y Seguridad	0	0	0	0	0	0
e6) Maquinaria, Otros Equipos y Herramientas	0	0	0	0	0	0
e7) Activos Biológicos	0	0	0	0	0	0
e8) Bienes Inmuebles	0	0	0	0	0	0
e9) Activos Intangibles	0	0	0	0	0	0
<b>F. Inversión Pública (F=f1+f2+f3)</b>	<b>0</b>	<b>0</b>	<b>0</b>	<b>0</b>	<b>0</b>	<b>0</b>
f1) Obra Pública en Bienes de Dominio Público	0	0	0	0	0	0
f2) Obra Pública en Bienes Propios	0	0	0	0	0	0
f3) Proyectos Productivos y Acciones de Fomento	0	0	0	0	0	0
<b>G. Inversiones Financieras y Otras Provisiones (G=g1+g2+g3+g4+g5+g6+g7)</b>	<b>0</b>	<b>0</b>	<b>0</b>	<b>0</b>	<b>0</b>	<b>0</b>
g1) Inversiones Para el Fomento de Actividades Productivas	0	0	0	0	0	0
g2) Acciones y Participaciones de Capital	0	0	0	0	0	0
g3) Compra de Títulos y Valores	0	0	0	0	0	0
g4) Concesión de Préstamos	0	0	0	0	0	0
g5) Inversiones en Fideicomisos, Mandatos y Otros Análogos	0	0	0	0	0	0
Fideicomiso de Desastres Naturales (Informativo)	0	0	0	0	0	0
g6) Otras Inversiones Financieras	0	0	0	0	0	0
g7) Provisiones para Contingencias y Otras Erogaciones Especiales	0	0	0	0	0	0
<b>H. Participaciones y Aportaciones (H=h1+h2+h3)</b>	<b>0</b>	<b>0</b>	<b>0</b>	<b>0</b>	<b>0</b>	<b>0</b>
h1) Participaciones	0	0	0	0	0	0
h2) Aportaciones	0	0	0	0	0	0
h3) Convenios	0	0	0	0	0	0
<b>I. Deuda Pública (I=i1+i2+i3+i4+i5+i6+i7)</b>	<b>0</b>	<b>0</b>	<b>0</b>	<b>0</b>	<b>0</b>	<b>0</b>
i1) Amortización de la Deuda Pública	0	0	0	0	0	0
i2) Intereses de la Deuda Pública	0	0	0	0	0	0
i3) Comisiones de la Deuda Pública	0	0	0	0	0	0
i4) Gastos de la Deuda Pública	0	0	0	0	0	0
i5) Costo por Coberturas	0	0	0	0	0	0
i6) Apoyos Financieros	0	0	0	0	0	0
i7) Adeudos de Ejercicios Fiscales Anteriores (ADEFAS)	0	0	0	0	0	0
<b>III. Total de Egresos (III = I + II)</b>	<b>24,690,870</b>	<b>3,174,794</b>	<b>27,865,664</b>	<b>22,365,451</b>	<b>22,295,780</b>	<b>5,500,213</b>



**CENTRO DE CAPACITACION, FORMACION E INVESTIGACION PARA LA SEGURIDAD DEL ESTADO DE QUERETARO (a)**  
**Estado Analítico del Ejercicio del Presupuesto de Egresos Detallado - LDF**  
**Clasificación Administrativa**  
**Del 1 de Enero al 31 de Diciembre de 2021 (b)**  
**(PESOS)**

Concepto (c)	Egresos					Subejercicio (e)
	Aprobado (d)	Ampliaciones/ (Reducciones)	Modificado	Devengado	Pagado	
<b>I. Gasto No Etiquetado (I=A+B+C+D+E+F+G+H)</b>	<b>24,690,870</b>	<b>3,174,794</b>	<b>27,865,664</b>	<b>22,365,451</b>	<b>22,295,780</b>	<b>5,500,213</b>
CENTRO DE CAPACITACION FORMACION E	0	0	0	0	0	0
DIRECCION GENERAL	12,379,802	0	12,379,802	10,317,696	10,317,696	2,062,106
DEPTO ADMINISTRATIVO	7,762,935	1,972,014	9,734,949	7,047,796	6,978,125	2,687,154
DEPTO ACADEMICO	4,548,133	488,056	5,036,189	4,999,959	4,999,959	36,230
DEPTO DESARROLLO Y FORMACION POLICIAL	0	714,724	714,724	0	0	714,724
UNIDAD JURIDICA Y DE TRANSPARENCIA	0	0	0	0	0	0
						0
						0
<b>II. Gasto Etiquetado (II=A+B+C+D+E+F+G+H)</b>	<b>0</b>	<b>0</b>	<b>0</b>	<b>0</b>	<b>0</b>	<b>0</b>
CENTRO DE CAPACITACION FORMACION E	0	0	0	0	0	0
INVESTIGACION DE LA SEGURIDAD DEL ESTADO	0	0	0	0	0	0
DIRECCION GENERAL	0	0	0	0	0	0
DEPTO ADMINISTRATIVO	0	0	0	0	0	0
DEPTO ACADEMICO	0	0	0	0	0	0
DEPTO DESARROLLO Y FORMACION POLICIAL	0	0	0	0	0	0
UNIDAD JURIDICA Y DE TRANSPARENCIA	0	0	0	0	0	0
						0
						0
						0
<b>III. Total de Egresos (III = I + II)</b>	<b>24,690,870</b>	<b>3,174,794</b>	<b>27,865,664</b>	<b>22,365,451</b>	<b>22,295,780</b>	<b>5,500,213</b>

*[Handwritten signature]*

**CENTRO DE CAPACITACION, FORMACION E INVESTIGACION PARA LA SEGURIDAD DEL ESTADO DE QUERETARO (a)**  
**Estado Analítico del Ejercicio del Presupuesto de Egresos Detallado - LDF**  
**Clasificación Funcional (Finalidad y Función)**  
**Del 1 de Enero al 31 de Diciembre de 2021 (b)**  
**(PESOS)**

Concepto (c)	Egresos					Subejercicio (e)
	Aprobado (d)	Ampliaciones/ (Reducciones)	Modificado	Devengado	Pagado	
<b>I. Gasto No Etiquetado (I=A+B+C+D)</b>	24,690,870	3,174,794	27,865,664	22,365,451	22,295,780	5,500,213
<b>A. Gobierno (A=a1+a2+a3+a4+a5+a6+a7+a8)</b>	24,277,460	3,174,794	27,452,254	22,057,195	21,987,524	5,395,059
a1) Legislación			0			0
a2) Justicia			0			0
a3) Coordinación de la Política de Gobierno			0			0
a4) Relaciones Exteriores			0			0
a5) Asuntos Financieros y Hacendarios			0			0
a6) Seguridad Nacional			0			0
a7) Asuntos de Orden Público y de Seguridad Interior	24,277,460	3,174,794	27,452,254	22,057,195	21,987,524	5,395,059
a8) Otros Servicios Generales			0			0
<b>B. Desarrollo Social (B=b1+b2+b3+b4+b5+b6+b7)</b>	413,410	0	413,410	308,256	308,256	105,154
b1) Protección Ambiental			0			0
b2) Vivienda y Servicios a la Comunidad			0			0
b3) Salud			0			0
b4) Recreación, Cultura y Otras Manifestaciones Sociales			0			0
b5) Educación			0			0
b6) Protección Social	413,410	0	413,410	308,256	308,256	105,154
b7) Otros Asuntos Sociales			0			0
<b>C. Desarrollo Económico (C=c1+c2+c3+c4+c5+c6+c7+c8+c9)</b>	0	0	0	0	0	0
c1) Asuntos Económicos, Comerciales y Laborales en General			0			0
c2) Agropecuaria, Silvicultura, Pesca y Caza			0			0
c3) Combustibles y Energía			0			0
c4) Minería, Manufacturas y Construcción			0			0
c5) Transporte			0			0
c6) Comunicaciones			0			0
c7) Turismo			0			0
c8) Ciencia, Tecnología e Innovación			0			0
c9) Otras Industrias y Otros Asuntos Económicos			0			0
<b>D. Otras No Clasificadas en Funciones Anteriores (D=d1+d2+d3+d4)</b>	0	0	0	0	0	0
d1) Transacciones de la Deuda Pública / Costo Financiero de la Deuda			0			0
d2) Transferencias, Participaciones y Aportaciones Entre Diferentes Niveles y Ordenes de Gobierno			0			0
d3) Saneamiento del Sistema Financiero			0			0
d4) Adeudos de Ejercicios Fiscales Anteriores			0			0
<b>II. Gasto Etiquetado (II=A+B+C+D)</b>	0	0	0	0	0	0
<b>A. Gobierno (A=a1+a2+a3+a4+a5+a6+a7+a8)</b>	0	0	0	0	0	0
a1) Legislación			0			0
a2) Justicia			0			0
a3) Coordinación de la Política de Gobierno			0			0
a4) Relaciones Exteriores			0			0
a5) Asuntos Financieros y Hacendarios			0			0
a6) Seguridad Nacional			0			0
a7) Asuntos de Orden Público y de Seguridad Interior			0			0
a8) Otros Servicios Generales			0			0
<b>B. Desarrollo Social (B=b1+b2+b3+b4+b5+b6+b7)</b>	0	0	0	0	0	0
b1) Protección Ambiental			0			0
b2) Vivienda y Servicios a la Comunidad			0			0
b3) Salud			0			0
b4) Recreación, Cultura y Otras Manifestaciones Sociales			0			0
b5) Educación			0			0
b6) Protección Social			0			0
b7) Otros Asuntos Sociales			0			0
<b>C. Desarrollo Económico (C=c1+c2+c3+c4+c5+c6+c7+c8+c9)</b>	0	0	0	0	0	0
c1) Asuntos Económicos, Comerciales y Laborales en General			0			0
c2) Agropecuaria, Silvicultura, Pesca y Caza			0			0
c3) Combustibles y Energía			0			0
c4) Minería, Manufacturas y Construcción			0			0
c5) Transporte			0			0
c6) Comunicaciones			0			0
c7) Turismo			0			0
c8) Ciencia, Tecnología e Innovación			0			0
c9) Otras Industrias y Otros Asuntos Económicos			0			0
<b>D. Otras No Clasificadas en Funciones Anteriores (D=d1+d2+d3+d4)</b>	0	0	0	0	0	0
d1) Transacciones de la Deuda Pública / Costo Financiero de la Deuda			0			0
d2) Transferencias, Participaciones y Aportaciones Entre Diferentes Niveles y Ordenes de Gobierno			0			0
d3) Saneamiento del Sistema Financiero			0			0
d4) Adeudos de Ejercicios Fiscales Anteriores			0			0
<b>III. Total de Egresos (III = I + II)</b>	24,690,870	3,174,794	27,865,664	22,365,451	22,295,780	5,500,213

*Handwritten signature*

*Handwritten signature*

**CENTRO DE CAPACITACION, FORMACION E INVESTIGACION PARA LA SEGURIDAD DEL ESTADO DE QUERETARO (a)**  
**Estado Analítico del Ejercicio del Presupuesto de Egresos Detallado - LDF**  
**Clasificación de Servicios Personales por Categoría**  
**Del 1 de Enero al 31 de Diciembre de 2021 (b)**  
**(PESOS)**

Concepto (c)	Egresos					Subejercicio (e)
	Aprobado (d)	Ampliaciones/ (Reducciones)	Modificado	Devengado	Pagado	
<b>I. Gasto No Etiquetado (I=A+B+C+D+E+F)</b>	12,379,802	0	12,379,802	10,317,696	10,317,696	2,062,106
A. Personal Administrativo y de Servicio Público	12,379,802	0	12,379,802	10,317,696	10,317,696	2,062,106
B. Magisterio			0			0
C. Servicios de Salud (C=c1+c2)	0	0	0	0	0	0
c1) Personal Administrativo			0			0
c2) Personal Médico, Paramédico y afin			0			0
D. Seguridad Pública			0			0
E. Gastos asociados a la implementación de nuevas leyes federales o reformas a las mismas (E = e1 + e2)	0	0	0	0	0	0
e1) Nombre del Programa o Ley 1			0			0
e2) Nombre del Programa o Ley 2			0			0
F. Sentencias laborales definitivas			0			0
<b>II. Gasto Etiquetado (II=A+B+C+D+E+F)</b>	0	0	0	0	0	0
A. Personal Administrativo y de Servicio Público			0			0
B. Magisterio			0			0
C. Servicios de Salud (C=c1+c2)	0	0	0	0	0	0
c1) Personal Administrativo			0			0
c2) Personal Médico, Paramédico y afin			0			0
D. Seguridad Pública			0			0
E. Gastos asociados a la implementación de nuevas leyes federales o reformas a las mismas (E = e1 + e2)	0	0	0	0	0	0
e1) Nombre del Programa o Ley 1			0			0
e2) Nombre del Programa o Ley 2			0			0
F. Sentencias laborales definitivas			0			0
<b>III. Total del Gasto en Servicios Personales (III = I + II)</b>	12,379,802	0	12,379,802	10,317,696	10,317,696	2,062,106


**CENTRO DE CAPACITACION, FORMACION E INVESTIGACION PARA LA SEGURIDAD DEL ESTADO DE QUERETARO (C)**  
**Guía de Cumplimiento de la Ley de Disciplina Financiera de las Entidades Federativas y Municipios**  
 Del 1 de Enero al 31 de diciembre de 2021 (B)

Indicadores de Observancia (c)	Implementación		Resultado			Fundamento (h)	Comentarios (i)
	SI	NO	Monto o valor (f)	Unidad (pesos/centésimas) (g)	Fecha estimada de cumplimiento (e)		
	Mecanismo de Verificación (d)						
<b>INDICADORES PRESUPUESTARIOS</b>							
<b>A. INDICADORES CUANTITATIVOS</b>							
<b>1 Balance Presupuestario Sostenible (j)</b>							
a. Propuesto	Iniciativa de Ley de Ingresos y Proyecto de Presupuesto de Egresos		20/10/2020	\$ -	pesos	Art. 6 y 19 de la LDF	EL CECAFIS GENERA BALANCE PRESUPUESTARIO SOSTENIBLE
b. Aprobado	Ley de Ingresos y Presupuesto de Egresos			\$ -	pesos	Art. 6 y 19 de la LDF	EL CECAFIS GENERA BALANCE PRESUPUESTARIO SOSTENIBLE
c. Devengado	Cuenta Pública / Formato 4 LDF		31/12/2021	\$ 2,424,258.00	pesos	Art. 6 y 19 de la LDF	EL CECAFIS GENERA BALANCE PRESUPUESTARIO SOSTENIBLE, FORMATO 4 LDF
<b>2 Balance Presupuestario de Recursos Disponibles Sostenible (k)</b>							
a. Propuesto	Iniciativa de Ley de Ingresos y Proyecto de Presupuesto de Egresos			\$ -	pesos	Art. 6 y 19 de la LDF	EL CECAFIS GENERA BALANCE PRESUPUESTARIO DE RECURSOS DISPONIBLES Y SOSTENIBLES
b. Aprobado	Ley de Ingresos y Presupuesto de Egresos			\$ -	pesos	Art. 6 y 19 de la LDF	EL CECAFIS GENERA BALANCE PRESUPUESTARIO DE RECURSOS DISPONIBLES Y SOSTENIBLES
c. Devengado	Cuenta Pública / Formato 4 LDF		31/12/2021	\$ 2,424,258.00	pesos	Art. 6 y 19 de la LDF	EL CECAFIS GENERA BALANCE PRESUPUESTARIO DE RECURSOS DISPONIBLES Y SOSTENIBLES, FORMATO 4 LDF
<b>3 Financiamiento Neto dentro del Techo de Financiamiento Neto (l)</b>							
a. Propuesto	Iniciativa de Ley de Ingresos		N/A	N/A	N/A	Art. 6, 19 y 46 de la LDF	NO APLICA
b. Aprobado	Ley de Ingresos		N/A	N/A	N/A	Art. 6, 19 y 46 de la LDF	NO APLICA
c. Devengado	Cuenta Pública / Formato 4 LDF		N/A	N/A	N/A	Art. 6, 19 y 46 de la LDF	NO APLICA
<b>4 Recursos destinados a la atención de desastres naturales</b>							
<b>a. Asignación al fideicomiso para desastres naturales (m)</b>							
a.1 Aprobado	Reporte Trm. Formato 6 a)		N/A	N/A	N/A	Art. 9 de la LDF	NO APLICA
a.2 Pagado	Cuenta Pública / Formato 6 a)		N/A	N/A	N/A	Art. 9 de la LDF	NO APLICA
b. Aportación promedio realizada por la Entidad Federativa durante los 5 ejercicios previos, para infraestructura dañada por desastres naturales (n)	Autorizaciones de recursos aprobados por el FONDEN		N/A	N/A	N/A	Art. 9 de la LDF	NO APLICA
c. Gasto del fideicomiso para desastres naturales (o)	Cuenta Pública / Auxiliar de Cuentas		N/A	N/A	N/A	Art. 9 de la LDF	NO APLICA
d. Costo promedio de los últimos 5 ejercicios de la reconstrucción de infraestructura dañada por desastres naturales (p)	Autorizaciones de recursos aprobados por el FONDEN		N/A	N/A	N/A	Art. 9 de la LDF	NO APLICA
<b>5 Techo para servicios personales (q)</b>							
a. Asignación en el Presupuesto de Egresos	Reporte Trm. Formato 6 d)		31/12/2021	\$ 12,378,802.00	pesos	Art. 10 y 21 de la LDF	EL CECAFIS SOLO EJERCE PRESUPUESTO AUTORIZADO PARA SERVICIOS PERSONALES, FORMATO 6 d)
b. Devengado	Reporte Trm. Formato 6 d)		31/12/2021	\$ 10,317,096.00	pesos	Art. 13 base V y 21 de la LDF	EL CECAFIS SOLO EJERCE PRESUPUESTO AUTORIZADO PARA SERVICIOS PERSONALES, FORMATO 6 d)
<b>6 Previsiones de gasto para compromisos de pago derivados de APPs (r)</b>							
a. Asignación en el Presupuesto de Egresos	Presupuesto de Egresos		N/A	N/A	N/A	Art. 11 y 21 de la LDF	NO APLICA
<b>7 Techo de ADEFAS para el ejercicio fiscal (s)</b>							
a. Propuesto	Proyecto de Presupuesto de Egresos		N/A	N/A	N/A	Art. 12 y 20 de la LDF	NO APLICA
b. Aprobado	Reporte Trm. Formato 6 a)		N/A	N/A	N/A	Art. 12 y 20 de la LDF	NO APLICA
c. Devengado	Cuenta Pública / Formato 6 a)		N/A	N/A	N/A	Art. 12 y 20 de la LDF	NO APLICA
<b>B. INDICADORES CUALITATIVOS</b>							
<b>1 Iniciativa de Ley de Ingresos y Proyecto de Presupuesto de Egresos</b>							
a. Objetivos anuales, estratégicos y metas para el ejercicio fiscal (t)	Iniciativa de Ley de Ingresos y Proyecto de Presupuesto de Egresos		N/A	N/A	N/A	Art. 5 y 18 de la LDF	NO APLICA
b. Proyecciones de ejercicios posteriores (u)	Iniciativa de Ley de Ingresos y Proyecto de Presupuesto de Egresos / Formatos 7 a) y b)		N/A	N/A	N/A	Art. 5 y 18 de la LDF	NO APLICA
c. Descripción de riesgos relevantes y propuestas de acción para enfrentarlos (v)	Iniciativa de Ley de Ingresos y Proyecto de Presupuesto de Egresos		N/A	N/A	N/A	Art. 5 y 18 de la LDF	NO APLICA
d. Resultados de ejercicios fiscales anteriores y el ejercicio fiscal en cuestión (w)	Iniciativa de Ley de Ingresos y Proyecto de Presupuesto de Egresos / Formatos 7 c) y d)		N/A	N/A	N/A	Art. 5 y 18 de la LDF	NO APLICA
e. Estado actuarial de las pensiones de sus trabajadores (x)	Proyecto de Presupuesto de Egresos / Formato 8		N/A	N/A	N/A	Art. 5 y 18 de la LDF	NO APLICA


**CENTRO DE CAPACITACION, FORMACION E INVESTIGACION PARA LA SEGURIDAD DEL ESTADO DE QUERETARO (a)**  
 Guía de Cumplimiento de la Ley de Disciplina Financiera de las Entidades Federativas y Municipios  
 Del 1 de Enero al 31 de diciembre de 2021 (b)

Indicadores de Observancia (c)	Implementación		Resultado		Fundamento (h)	Comentarios (i)
	SI	NO	Monto o valor (f)	Unidad (porcentaje) (g)		
	Mecanismo de Verificación (d)	Fecha estimada de cumplimiento (e)				
<b>INDICADORES PRESUPUESTARIOS</b>						
<b>2 Balance Presupuestario de Recursos Disponibles, en caso de ser negativo</b>						
a Razones excepcionales que justifiquen el Balance Presupuestario de Recursos Disponibles negativo (y)	Iniciativa de Ley de Ingresos o Proyecto de Presupuesto de Egresos	N/A	N/A	N/A	Art. 6 y 19 de la LDF	NO APLICA
b Fuente de recursos para cubrir el Balance Presupuestario de Recursos Disponibles negativo (z)	Iniciativa de Ley de Ingresos o Proyecto de Presupuesto de Egresos	N/A	N/A	N/A	Art. 6 y 19 de la LDF	NO APLICA
c Número de ejecucios fiscales y acciones necesarias para cubrir el Balance Presupuestario de Recursos Disponibles negativo (aa)	Iniciativa de Ley de Ingresos o Proyecto de Presupuesto de Egresos	N/A	N/A	N/A	Art. 6 y 19 de la LDF	NO APLICA
d Informes Trimestrales sobre el avance de las acciones para recuperar el Balance Presupuestario de Recursos Disponibles (ab)	Reporte Trim. y Cuenta Pública	N/A	N/A	N/A	Art. 6 y 19 de la LDF	NO APLICA
<b>3 Servicios Personales</b>						
a Remuneraciones de los servidores públicos (ac)	Proyecto de Presupuesto	N/A	N/A	N/A	Art. 10 y 21 de la LDF	EL CECAFIS SOLO EJERCE EL PRESUPUESTO APROBADO POR SU JUNTA DE GOBIERNO, FORMATO 6a)
b Provisiones salariales y económicas para cubrir incrementos salariales, creación de plazas y otros (ad)	Proyecto de Presupuesto	N/A	N/A	N/A	Art. 10 y 21 de la LDF	EL CECAFIS SOLO EJERCE EL PRESUPUESTO APROBADO POR SU JUNTA DE GOBIERNO, FORMATO 6a)
<b>INDICADORES DEL EJERCICIO PRESUPUESTARIO</b>						
<b>A. INDICADORES CUANTITATIVOS</b>						
<b>1 Ingresos Excedentes derivados de Ingresos de Libre Disposición</b>						
a Monto de Ingresos Excedentes derivados de LD (ae)	Cuenta Pública / Formato 5	N/A	N/A	N/A	Art. 14 y 21 de la LDF	NO APLICA
b Monto de Ingresos Excedentes derivados de LD destinados al fin del A. 14, fracción I de la LDF (af)	Cuenta Pública	N/A	N/A	N/A	Art. 14 y 21 de la LDF	NO APLICA
c Monto de Ingresos Excedentes derivados de LD destinados al fin del A. 14, fracción II, a) de la LDF (ag)	Cuenta Pública	N/A	N/A	N/A	Art. 14 y 21 de la LDF	NO APLICA
d Monto de Ingresos Excedentes derivados de LD destinados al fin del A. 14, fracción II, b) de la LDF (ah)	Cuenta Pública	N/A	N/A	N/A	Art. 14 y 21 de la LDF	NO APLICA
e Monto de Ingresos Excedentes derivados de LD destinados al fin del artículo noveno transitorio de la LDF (ai)		N/A	N/A	N/A	Art. Noveno Transitorio de la LDF	NO APLICA
f Monto de Ingresos Excedentes derivados de LD destinados al fin señalado por el Artículo 14, párrafo segundo y en el artículo 21 y Noveno Transitorio de la LDF (aj)		N/A	N/A	N/A	Art. 14 y 21 de la LDF	NO APLICA
g Monto de Ingresos Excedentes derivados de LD en un nivel de endeudamiento sostenible de acuerdo al Sistema de Alertas hasta por el 5% de los recursos para cubrir el Costo Corriente (ak)		N/A	N/A	N/A	Art. 14 y 21 de la LDF	NO APLICA
<b>B. INDICADORES CUALITATIVOS</b>						
1 Análisis Costo-Beneficio para programas o proyectos de inversión mayores a 10 millones de UDIS (ll)	Página de internet de la Secretaría de Finanzas o Tesorería Municipal	N/A	N/A	N/A	Art. 13 frac. III y 21 de la LDF	NO APLICA
2 Análisis de conveniencia y análisis de transferencia de riesgos de los proyectos APPs (km)	Página de internet de la Secretaría de Finanzas o Tesorería Municipal	N/A	N/A	N/A	Art. 13 frac. III y 21 de la LDF	NO APLICA
3 Identificación de población objetivo, destino y temporalidad de subsidios (ln)	Página de internet de la Secretaría de Finanzas o Tesorería Municipal	N/A	N/A	N/A	Art. 13 frac. VII y 21 de la LDF	NO APLICA
<b>INDICADORES DE DEUDA PÚBLICA</b>						
<b>A. INDICADORES CUANTITATIVOS</b>						
<b>1 Obligaciones a Corto Plazo</b>						
a Límite de Obligaciones a Corto Plazo (mm)		N/A	N/A	N/A	Art. 30 frac. I de la LDF	NO APLICA
b Obligaciones a Corto Plazo (nn)		N/A	N/A	N/A	Art. 30 frac. I de la LDF	NO APLICA

A  
B  
C  
D  
E  
F