

**COLEGIO DE ESTUDIOS CIENTÍFICOS Y TECNOLÓGICOS**  
**DEL ESTADO DE QUERÉTARO**  
**(CECYTEQ)**

Estados financieros, de información presupuestaria,  
De Ley de Disciplina Financiera e,  
Informe de los Auditores Independientes.

**COLEGIO DE ESTUDIOS CIENTÍFICOS Y TECNOLÓGICOS DEL ESTADO DE QUERÉTARO**

**Dr. Luis Fernando Pantoja Amaro**

**Director General**

**M. en A. Larissa Cruz Gutiérrez**

**Directora de Prevención de la Secretaría de la Contraloría del Estado de Querétaro**

Presente:

De acuerdo con el oficio de designación No. 09 de fecha 20 de octubre de 2021, emitido por la Directora de Prevención de la Secretaría de la Contraloría del Estado de Querétaro, en el que se nos designa como auditores externos por el ejercicio comprendido del 01 de enero al 31 de diciembre de 2021, presento ante ustedes los siguientes informes definitivos, los cuales fueron revisados y validados por el Socio Responsable de suscribirlos:


1. Dictamen de Estados Financieros de conformidad con la Ley General de Contabilidad Gubernamental, incluyendo:

- a) Opinión Independiente
- b) Estado de Actividades;
- c) Estado de Situación Financiera;
- d) Estado de Variación en la Hacienda Pública;
- e) Estado de Cambios en la Situación Financiera;
- f) Estado de Flujos de Efectivo.
- g) Informes sobre Pasivos Contingentes;
- h) Las notas a los estados financieros;
- i) Estado Analítico del Activo.
- j) Estado Analítico de la Deuda y Otros Pasivos.
- k) Anexos:
  - 1. Relación de bienes muebles que componen el patrimonio,
  - 2. Relación de bienes inmuebles que componen el patrimonio,
  - 3. Relación de cuentas bancarias productivas específicas,
  - 4. Relación de esquemas bursátiles,
  - 5. Coberturas financieras,
  - 6. Participación del Poder Ejecutivo del Estado de Querétaro en el patrimonio del ente público.

2. Dictamen de Información Presupuestaria de conformidad con la Ley General de Contabilidad Gubernamental, incluyendo:
- a) Opinión Independiente
  - b) Estado Analítico de Ingresos;
  - c) Estado Analítico del Ejercicio del Presupuesto de Egresos con las siguientes clasificaciones:
    - 1. Por Objeto del Gasto (capítulo y concepto);
    - 2. Económica (por tipo de gasto);
    - 3. Administrativa (por unidad administrativa);
    - 4. Funcional (Finalidad y Función)
  - d) Endeudamiento neto;
  - e) Intereses de la deuda;
  - f) Información Programática con la siguiente desagregación:
    - 1. Gasto por categoría programática,
    - 2. Programas y proyectos de Inversión;
    - 3. Indicadores de resultados;
  - g) Indicadores de postura fiscal
3. Dictamen de Cumplimiento de Ley de Disciplina Financiera de las Entidades Federativas y los Municipios, incluyendo:
- a) Opinión independiente
  - b) Estado de situación financiera detallado - LDF,
  - c) Informe analítico de la deuda pública y otros pasivos — LDF,
  - d) Informe analítico de obligaciones diferentes de financiamientos — LDF,
  - e) Balance presupuestario — LDF,
  - f) Estado analítico de ingresos detallado — LDF,
  - g) Estado analítico del ejercicio del presupuesto de egresos detallado (Clasificación por objeto del gasto) – LDF,
  - h) Estado analítico del ejercicio del presupuesto de egresos detallado (Clasificación administrativa) - LDF,
  - i) Estado analítico del ejercicio del presupuesto de egresos detallado (Clasificación funcional) - LDF,
  - j) Estado analítico del ejercicio del presupuesto de egresos detallado (Clasificación de servicios personales por categoría) – LDF,
  - k) Guía de cumplimiento de Ley de Disciplina Financiera de las Entidades Federativas y los Municipios.
4. Reporte de hallazgos y recomendaciones. “DDE-012”
5. Informe de seguimiento de salvedades y hallazgos de ejercicios anteriores.

Sin otro particular por el momento quedo de usted para cualquier comentario al respecto.

**De la Paz, Costemalle - DFK, S.C.**



**C.P.C. Miguel Gutierrez Olivares**

## **Informe de los auditores independientes**

**A la H. Junta Directiva de**

**COLEGIO DE ESTUDIOS CIENTÍFICOS Y TECNOLÓGICOS DEL ESTADO DE QUERÉTARO**

### ***Opinión.***

Hemos auditado los estados financieros adjuntos de **COLEGIO DE ESTUDIOS CIENTÍFICOS Y TECNOLÓGICOS DEL ESTADO DE QUERÉTARO. "CECYTEQ" (la Entidad)**, que comprenden el estado de situación financiera al 31 de diciembre de 2021, y el correspondiente estado de actividades, de variación en la hacienda pública, de cambios en la situación financiera, de flujos de efectivo, informe sobre pasivos contingentes, analítico del activo y analítico de la deuda y otros pasivos y los anexos siguientes: relación de bienes muebles que componen el patrimonio, relación de bienes inmuebles que componen el patrimonio, relación de cuentas bancarias productivas específicas, participación del Poder Ejecutivo del Estado de Querétaro en el patrimonio del ente público, por el ejercicio terminado en esa fecha, así como las notas explicativas de los estados financieros que incluyen un resumen de las políticas contables significativas.

En nuestra opinión los estados financieros adjuntos están preparados en todos los aspectos materiales, de conformidad con las disposiciones en materia de información financiera que están establecidas en la Ley General de Contabilidad Gubernamental y las Normas emitidas por el Consejo Nacional de Armonización Contable.

### ***Fundamento de la opinión.***

Hemos llevado a cabo nuestra auditoría de conformidad con las Normas Internacionales de Auditoría (NIA). Nuestras responsabilidades de acuerdo con dichas normas se describen más adelante en la sección de "Responsabilidades de los auditores en relación con la auditoría de los estados financieros" de nuestro informe. Somos independientes de la Entidad de conformidad con los requerimientos de ética que son aplicables a nuestra auditoría de los estados financieros en México y hemos cumplido las demás responsabilidades de ética de conformidad con esos requerimientos y con el Código de Ética Profesional. Consideramos que la evidencia de auditoría que hemos obtenido proporciona una base suficiente y adecuada para nuestra opinión.

### ***Párrafo de énfasis - Bases de preparación contable.***

Llamamos la atención sobre la Nota "Bases de preparación de los estados financieros", a los estados financieros adjuntos, en la que se describen las bases contables utilizadas para la preparación de los mismos. Dichos estados financieros han sido preparados para cumplir con los requerimientos normativos gubernamentales a que está sujeta la Entidad (y para ser integrados en el Reporte de la Cuenta de la Hacienda Pública Estatal), los cuales están presentados en los formatos que para tal efecto fueron establecidos por el Consejo Nacional de Armonización Contable "CONAC", la Ley de Disciplina Financiera de las Entidades Federativas y los Municipios, y disposiciones normativas aplicables en materia de control interno; consecuentemente, éstos pueden no ser apropiados para otra finalidad. Nuestra opinión no se modifica por esta cuestión.

Administración Externa · Auditoría · Consultoría · Fiscal · Legal

Av. Venustiano Carranza 1060 Int. 302  
Col. Tequisquiapan, San Luis Potosí, S.L.P. 78250  
Tel: (444)817-0914  
comercial@dfk.mx  
www.delapazcostemalle.com.mx

***Párrafo de énfasis - Marco de información financiera.***

La Entidad no tiene registrado un pasivo o estimación por beneficios a los empleados como lo establecen las Principales Reglas de Registro y Valoración del Patrimonio. La entidad no ha realizado el registro contable, pues la regla 12.4 de las Reglas específicas del Registro y Valoración del Patrimonio menciona que para el reconocimiento de un pasivo o estimación por beneficios a los empleados, el CONAC emitirá las normas contables y de emisión de información, las cuales, a la fecha no se han emitido. Nuestra opinión no se modifica por esta cuestión.

***Responsabilidades de la Administración y de los encargados del gobierno de la Entidad en relación con los estados financieros.***

La Administración es responsable de la preparación y presentación razonable de los estados financieros adjuntos de conformidad con las disposiciones en materia de información financiera establecidas en la Ley General de Contabilidad Gubernamental y con las Reglas contables indicadas en las "Bases de Preparación Contable" que se describen en las Notas de Gestión Administrativa de dichos estados financieros, y del control interno que la Administración consideró necesario para permitir la preparación de los estados financieros libres de incorrección material, debido a fraude o error.

En la preparación de los estados financieros, la Administración es responsable de la evaluación de la capacidad de la Entidad de continuar operando como una Entidad en funcionamiento, revelando según corresponda, las cuestiones relacionadas con la Entidad en funcionamiento y utilizando las bases contables aplicables a una Entidad en funcionamiento, excepto si la Administración tiene la intención de liquidar la Entidad o cesar sus operaciones, o bien no exista otra alternativa realista.

Los encargados del gobierno de la Entidad son responsables de la supervisión del proceso de presentación de la información financiera de la Entidad.

***Responsabilidades de los auditores en relación con la auditoría de los estados financieros.***

Nuestros objetivos son obtener una seguridad razonable de que los estados financieros en su conjunto están libres de incorrección material, debido a fraude o error, y emitir un informe de auditoría que contiene nuestra opinión. Seguridad razonable es un alto grado de seguridad, pero no garantiza que una auditoría realizada de conformidad con las NIA, siempre detecte una incorrección material cuando existe. Las incorrecciones pueden surgir de un fraude o error y son considerados materiales cuando, individualmente o de forma agregada, puede preverse razonablemente que influyan en las decisiones económicas que los usuarios toman basándose en los estados financieros.

Como parte de una auditoría de acuerdo con las NIA, aplicamos nuestro juicio profesional y mantenemos una actitud de escepticismo profesional durante toda la auditoría. Asimismo:

- Identificamos y evaluamos los riesgos de incorrección material en los estados financieros debido a fraude o error, diseñamos y aplicamos procedimientos de auditoría para responder a dichos riesgos y obtenemos evidencia de auditoría suficiente y adecuada para proporcionar una base para nuestra opinión. El riesgo de no detectar una incorrección material debido a fraude es más elevado que en el caso de una incorrección material debido a error, ya que el fraude puede implicar colusión, falsificación, omisiones deliberadas, manifestaciones intencionalmente erróneas o la elusión del control interno.

- Evaluamos la presentación global, la estructura y el contenido de los estados financieros, incluida la información revelada, y si los estados financieros representan las transacciones y hechos subyacentes de un modo que logran la presentación razonable.
- Obtenemos conocimiento del control interno relevante para la auditoría con el fin de diseñar procedimientos de auditoría que sean adecuados en función de las circunstancias, y no con la finalidad de expresar una opinión sobre la efectividad del control interno de la Entidad.
- Evaluamos lo adecuado de las políticas contables utilizadas y la razonabilidad de las estimaciones contables y la correspondiente información revelada por la Administración de la Entidad.
- Concluimos sobre lo adecuado de la utilización, por la Administración, de las bases contables aplicables a una Entidad en Funcionamiento y, con base en la evidencia de auditoría obtenida, concluimos sobre si existe o no una incertidumbre material relacionada con hechos o con condiciones que pueden generar dudas significativas sobre la capacidad de la Entidad para continuar como Entidad en funcionamiento. Si concluimos que existe una incertidumbre material, se requiere que llamemos la atención en nuestro informe de auditoría sobre las revelaciones relacionadas en los estados financieros o, si dichas revelaciones no son adecuadas, que expresemos una opinión modificada. Nuestras conclusiones se basan en la evidencia de auditoría obtenida hasta la fecha de nuestro informe de auditoría. Sin embargo, hechos o condiciones futuras pueden ser causa de que la Entidad no pueda continuar como una Entidad en funcionamiento.

Comunicamos con los encargados del gobierno de la Entidad en relación con, entre otras cuestiones, el alcance y el momento de realización de la auditoría planeados y los hallazgos significativos de la auditoría, así como cualquier deficiencia significativa del control interno que identificamos en el transcurso de la auditoría.

De la Paz, Costemalle - DFK, S.C.



**C.P.C. Miguel Gutiérrez Olivares**  
**Santiago de Querétaro, Querétaro.**  
**14 de enero de 2022**



COLEGIO DE ESTUDIOS CIENTIFICOS Y TECNOLOGICOS DEL ESTADO DE QUERETARO


Ejercicio 2021

ESTADO DE ACTIVIDADES

Del 01 de enero al 31 de diciembre de 2021 y 2020

(Pesos)

Concepto	2021	2020
<b>INGRESOS Y OTROS BENEFICIOS</b>		
Ingresos de Gestión	28,720,370	25,395,582
Impuestos	0	0
Cuotas y Aportaciones de Seguridad Social	0	0
Contribuciones de Mejoras	0	0
Derechos	0	0
Productos	511,803	494,702
Aprovechamientos	0	0
Ingresos por Venta de Bienes y Prestación de Servicios	28,208,567	25,900,879
Participaciones, Aportaciones, Convenios, Incentivos Derivados de la Colaboración Fiscal, Fondos Distintos de Aportaciones, Transferencias, Asignaciones, Subsidios y Subvenciones, y Pensiones y Jubilaciones	233,650,384	215,681,007
Participaciones, Aportaciones, Convenios, Incentivos Derivados de la Colaboración Fiscal y Fondos Distintos de Aportaciones	0	0
Transferencias, Asignaciones, Subsidios y Subvenciones, y Pensiones y Jubilaciones	233,650,384	215,681,007
Otros Ingresos y Beneficios	0	0
Ingresos Financieros	0	0
Incremento por Variación de Inventarios	0	0
Disminución del Exceso de Estimaciones por Pérdida o Deterioro u Obsolescencia	0	0
Disminución del Exceso de Provisiones	0	0
Otros Ingresos y Beneficios Varios	0	0
<b>Total de Ingresos y Otros Beneficios</b>	<b>262,370,754</b>	<b>242,076,589</b>
<b>GASTOS y OTRAS PÉRDIDAS</b>		
Gastos de Funcionamiento	251,825,886	232,787,031
Servicios Personales	231,737,724	215,833,825
Materiales y Suministros	6,280,099	4,564,934
Servicios Generales	13,808,063	12,388,273
Transferencias, Asignaciones, Subsidios y Otras Ayudas	7,492,586	5,693,812
Transferencias Internas y Asignaciones al Sector Público	0	0
Transferencias al Resto del Sector Público	0	0
Subsidios y Subvenciones	0	0
Ayudas Sociales	3,906,656	2,956,226
Pensiones y Jubilaciones	3,585,930	2,647,586
Transferencias a Fideicomisos, Mandatos y Contratos Análogos	0	0
Transferencias a la Seguridad Social	0	0
Donativos	0	0
Transferencias al Exterior	0	0
Participaciones y Aportaciones	0	0
Participaciones	0	0
Aportaciones	0	0
Convenios	0	0
Intereses, Comisiones y Otros Gastos de la Deuda Pública	0	0
Intereses de la Deuda Pública	0	0
Comisiones de la Deuda Pública	0	0
Gastos de la Deuda Pública	0	0
Costo por Coberturas	0	0
Apoyos Financieros	0	0
Otros Gastos y Pérdidas Extraordinarias	10,630,332	11,198,626
Estimaciones, Depreciaciones, Deterioros, Obsolescencia y Amortizaciones	10,630,332	11,108,326
Provisiones	0	0
Disminución de Inventarios	0	0
Aumento por Insuficiencia de Estimaciones por Pérdida o Deterioro y Obsolescencia	0	0
Aumento por Insuficiencia de Provisiones	0	0
Otros Gastos	0	0
Inversión Pública	0	0
Inversión Pública no Capitalizable	0	0
<b>Total de Gastos y Otras Pérdidas</b>	<b>269,948,804</b>	<b>249,499,169</b>
<b>Resultados del Ejercicio (Ahorro/Desahorro)</b>	<b>-(7,578,050)</b>	<b>(7,422,580)</b>

  
 Dr. Luis Fernando Pantoja Amaro  
 Director General

  
 CP. Maria Elena Hernandez Piña  
 Directora Administrativa

Bajo protesta de decir verdad declaramos que los Estados Financieros y sus notas, son razonablemente correctos y son responsabilidad del emisor.



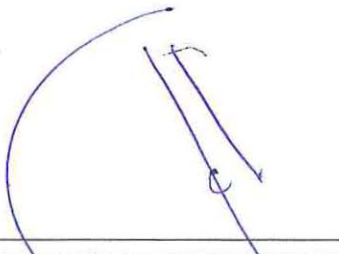
COLEGIO DE ESTUDIOS CIENTIFICOS Y TECNOLOGICOS DEL ESTADO DE QUERETARO

Ejercicio 2021  
ESTADO DE SITUACIÓN FINANCIERA  
Al 31 de diciembre 2021 y 2020  
(Pesos)

Concepto	2021	2020
<b>ACTIVO</b>		
<b>Activo Circulante</b>		
Efectivo y Equivalentes	34,986,867	33,410,971
Derechos a Recibir Efectivo o Equivalentes	8,099	8,099
Derechos a Recibir Bienes o Servicios	0	0
Inventarios	0	0
Almacenes	0	0
Estimación por Pérdida o Deterioro de Activos Circulantes	0	0
Otros Activos Circulantes	0	0
<b>Total de Activos Circulantes</b>	<b>34,994,966</b>	<b>33,419,070</b>
<b>Activo No Circulante</b>		
Inversiones Financieras a Largo Plazo	0	0
Derechos a Recibir Efectivo o Equivalentes a Largo Plazo	0	0
Bienes Inmuebles, Infraestructura y Construcciones en Proceso	466,733,414	464,767,799
Bienes Muebles	62,867,455	66,727,552
Activos Intangibles	0	0
Depreciación, Deterioro y Amortización Acumulada de Bienes	(64,791,673)	(54,161,341)
Activos Diferidos	32,897	32,897
Estimación por Pérdida o Deterioro de Activos no Circulantes	0	0
Otros Activos no Circulantes	0	0
<b>Total de Activos No Circulantes</b>	<b>464,842,093</b>	<b>477,366,906</b>
<b>Total del Activo</b>	<b>499,837,059</b>	<b>510,785,977</b>

Concepto	2021	2020
<b>PASIVO</b>		
<b>Pasivo Circulante</b>		
Cuentas por Pagar a Corto Plazo	11,516,446	11,765,531
Documentos por Pagar a Corto Plazo	0	0
Porción a Corto Plazo de la Deuda Pública a Largo Plazo	0	0
Títulos y Valores a Corto Plazo	0	0
Pasivos Diferidos a Corto Plazo	0	0
Fondos y Bienes de Terceros en Garantía y/o Administración a Corto Plazo	0	0
Provisiones a Corto Plazo	0	0
Otros Pasivos a Corto Plazo	0	0
<b>Total de Pasivos Circulantes</b>	<b>11,516,446</b>	<b>11,765,531</b>
<b>Pasivo No Circulante</b>		
Cuentas por Pagar a Largo Plazo	0	0
Documentos por Pagar a Largo Plazo	0	0
Deuda Pública a Largo Plazo	0	0
Pasivos Diferidos a Largo Plazo	0	0
Fondos y Bienes de Terceros en Garantía y/o en Administración a Largo Plazo	0	0
Provisiones a Largo Plazo	0	0
<b>Total de Pasivos No Circulantes</b>	<b>0</b>	<b>0</b>
<b>Total del Pasivo</b>	<b>11,516,446</b>	<b>11,765,531</b>
<b>HACIENDA PÚBLICA/PATRIMONIO</b>		
Hacienda Pública/Patrimonio Contribuido	361,991,496	364,174,030
Aportaciones	359,862,004	362,044,539
Donaciones de Capital	2,129,491	2,129,491
Actualización de la Hacienda Pública/Patrimonio	0	0
<b>Hacienda Pública/Patrimonio Generado</b>	<b>126,329,117</b>	<b>134,846,415</b>
Resultados del Ejercicio (Ahorro/ Desahorro)	(7,578,050)	(7,422,580)
Resultados de Ejercicios Anteriores	(47,965,552)	(38,781,331)
Revalúos	161,404,085	161,404,085
Reservas	21,802,208	20,979,816
Rectificaciones de Resultados de Ejercicios Anteriores	(1,333,574)	(1,333,574)
<b>Exceso o Insuficiencia en la Actualización de la Hacienda Pública/Patrimonio</b>	<b>0</b>	<b>0</b>
Resultado por Posición Monetaria	0	0
Resultado por Tenencia de Activos no Monetarios	0	0
<b>Total Hacienda Pública/Patrimonio</b>	<b>488,320,613</b>	<b>499,020,446</b>
<b>Total del Pasivo y Hacienda Pública/Patrimonio</b>	<b>499,837,059</b>	<b>510,785,977</b>

  
Dr. Luis Fernando Pantoja Amaro  
Director General

  
C.P. María Elena Hernández Piña  
Directora Administrativa

Bajo protesta de decir verdad declaramos que los Estados Financieros y sus notas, son razonablemente correctos y son responsabilidad del emisor.





COLEGIO DE ESTUDIOS CIENTIFICOS Y TECNOLOGICOS DEL ESTADO DE QUERETARO

Ejercicio 2021  
**ESTADO DE VARIACIÓN EN LA HACIENDA PÚBLICA**  
 Del 01 de enero al 31 de diciembre de 2021  
 (Pesos)

Concepto	Hacienda Pública/Patrimonio Contribuido	Hacienda Pública/Patrimonio Generado de Ejercicios Anteriores	Hacienda Pública/Patrimonio Generado del Ejercicio	Exceso o Insuficiencia en la Actualización de la Hacienda Pública / Patrimonio	Total
Hacienda Pública / Patrimonio Contribuido Neto de 2020	364,174,030	0	0	0	364,174,030
Aportaciones	362,044,539	0	0	0	362,044,539
Donaciones de Capital	2,129,491	0	0	0	2,129,491
Actualización de la Hacienda Pública/Patrimonio	0	0	0	0	0
Hacienda Pública / Patrimonio Generado Neto de 2020	0	142,268,996	(7,422,580)	0	134,846,415
Resultados del Ejercicio (Ahorro/ Desahorro)	0	0	(7,422,580)	0	(7,422,580)
Resultados de Ejercicios Anteriores	0	(38,781,331)	0	0	(38,781,331)
Revalúos	0	161,404,085	0	0	161,404,085
Reservas	0	20,979,816	0	0	20,979,816
Rectificaciones de Resultados de Ejercicios Anteriores	0	(1,333,574)	0	0	(1,333,574)
Exceso o Insuficiencia en la Actualización de la Hacienda Pública / Patrimonio Neto de 2020	0	0	0	0	0
Resultado por Posición Monetaria	0	0	0	0	0
Resultado por Tenencia de Activos no Monetarios	0	0	0	0	0
<b>Hacienda Pública/Patrimonio Neto Final 2020</b>	<b>364,174,030</b>	<b>142,268,996</b>	<b>(7,422,580)</b>	<b>0</b>	<b>499,020,446</b>
Cambios en la Hacienda Pública/Patrimonio Contribuido Neto de 2021	(2,182,535)	0	0	0	(2,182,535)
Aportaciones	(2,182,535)	0	0	0	(2,182,535)
Donaciones de Capital	0	0	0	0	0
Actualización de la Hacienda Pública/Patrimonio	0	0	0	0	0
Variaciones de la Hacienda Pública / Patrimonio Generado Neto de 2021	0	(9,184,221)	666,923	0	(8,517,298)
Resultados del Ejercicio (Ahorro/ Desahorro)	0	0	(7,578,050)	0	(7,578,050)
Resultados de Ejercicios Anteriores	0	(9,184,221)	7,422,580	0	(1,761,641)
Revalúos	0	0	0	0	0
Reservas	0	0	822,393	0	822,393
Rectificaciones de Resultados de Ejercicios Anteriores	0	0	0	0	0
Cambios en el Exceso o Insuficiencia en la Actualización de la Hacienda Pública / Patrimonio Neto de 2021	0	0	0	0	0
Resultado por Posición Monetaria	0	0	0	0	0
Resultado por Tenencia de Activos no Monetarios	0	0	0	0	0
<b>Hacienda Pública/Patrimonio Neto Final 2021</b>	<b>361,991,496</b>	<b>133,084,775</b>	<b>(6,755,657)</b>	<b>0</b>	<b>488,320,613</b>

  
 Dr. Luis Fernando Pantoja Amaro  
 Director General

  
 C.P. María Elena Hernández Piña  
 Directora Administrativa

Bajo protesta de decir verdad declaramos que los Estados Financieros y sus notas, son razonablemente correctos y son responsabilidad del emisor.



COLEGIO DE ESTUDIOS CIENTÍFICOS Y TECNOLÓGICOS DEL ESTADO DE QUERÉTARO

Ejercicio 2021  
**ESTADO DE CAMBIOS EN LA SITUACIÓN FINANCIERA**  
 Del 31 de diciembre de 2020 al 31 de diciembre de 2021  
 (Pesos)

Concepto	ORIGEN	APLICACIÓN
<b>ACTIVO</b>	<b>14,490,429</b>	<b>3,541,512</b>
<b>Activo Circulante</b>	<b>0</b>	<b>1,575,896</b>
Efectivo y Equivalentes	0	1,575,896
Derechos a Recibir Efectivo o Equivalentes	0	0
Derechos a Recibir Bienes o Servicios	0	0
Inventarios	0	0
Almacenes	0	0
Estimación por Pérdida o Deterioro de Activos Circulantes	0	0
Otros Activos Circulantes	0	0
<b>Activo No Circulante</b>	<b>14,490,429</b>	<b>1,965,616</b>
Inversiones Financieras a Largo Plazo	0	0
Derechos a Recibir Efectivo o Equivalentes a Largo Plazo	0	0
Bienes Inmuebles, Infraestructura y Construcciones en Proceso	0	1,965,616
Bienes Muebles	3,860,097	0
Activos Intangibles	0	0
Depreciación, Deterioro y Amortización Acumulada de Bienes	10,630,332	0
Activos Diferidos	0	0
Estimación por Pérdida o Deterioro de Activos no Circulantes	0	0
Otros Activos no Circulantes	0	0
<b>PASIVO</b>	<b>0</b>	<b>249,085</b>
<b>Pasivo Circulante</b>	<b>0</b>	<b>249,085</b>
Cuentas por Pagar a Corto Plazo	0	249,085
Documentos por Pagar a Corto Plazo	0	0
Porción a Corto Plazo de la Deuda Pública a Largo Plazo	0	0
Títulos y Valores a Corto Plazo	0	0
Pasivos Diferidos a Corto Plazo	0	0
Fondos y Bienes de Terceros en Garantía y/o Administración a Corto Plazo	0	0
Provisiones a Corto Plazo	0	0
Otros Pasivos a Corto Plazo	0	0
<b>Pasivo No Circulante</b>	<b>0</b>	<b>0</b>
Cuentas por Pagar a Largo Plazo	0	0
Documentos por Pagar a Largo Plazo	0	0
Deuda Pública a Largo Plazo	0	0
Pasivos Diferidos a Largo Plazo	0	0
Fondos y Bienes de Terceros en Garantía y/o en Administración a Largo Plazo	0	0
Provisiones a Largo Plazo	0	0
<b>HACIENDA PÚBLICA/PATRIMONIO</b>	<b>822,393</b>	<b>11,522,226</b>
<b>Hacienda Pública/Patrimonio Contribuido</b>	<b>0</b>	<b>2,182,535</b>
Aportaciones	0	2,182,535
Donaciones de Capital	0	0
Actualización de la Hacienda Pública/Patrimonio	0	0
<b>Hacienda Pública/Patrimonio Generado</b>	<b>822,393</b>	<b>9,339,691</b>
Resultados del Ejercicio (Ahorro/ Desahorro)	0	155,470
Resultados de Ejercicios Anteriores	0	9,184,221
Revalúos	0	0
Reservas	822,393	0
Rectificaciones de Resultados de Ejercicios Anteriores	0	0
<b>Exceso o Insuficiencia en la Actualización de la Hacienda Pública/Patrimonio</b>	<b>0</b>	<b>0</b>
Resultado por Posición Monetaria	0	0
Resultado por Tenencia de Activos no Monetarios	0	0

Dr. Luis Fernando Pantoja Amaro  
 Director General

C. R. Maria Elena Hernandez Piña  
 Directora Administrativa

Bajo protesta de decir verdad declaramos que los Estados Financieros y sus notas, son razonablemente correctos y son responsabilidad del emisor.



COLEGIO DE ESTUDIOS CIENTIFICOS Y TECNOLOGICOS DEL ESTADO DE QUERETARO

Ejercicio 2021  
**ESTADO DE FLUJOS DE EFECTIVO**  
 Del 01 de enero al 31 de diciembre de 2021 y 2020

Concepto	2021	2020
<b>Flujos de Efectivo de las Actividades de Operación</b>		
<b>Origen</b>	<b>262,370,754</b>	<b>242,076,589</b>
Impuestos	0	0
Cuotas y Aportaciones de Seguridad Social	0	0
Contribuciones de Mejoras	0	0
Derechos	0	0
Productos	511,803	494,702
Aprovechamientos	0	0
Ingresos por Venta de Bienes y Prestación de Servicios	28,208,567	25,900,879
Participaciones, Aportaciones, Convenios, Incentivos Derivados de la Colaboración Fiscal y Fondos Distintos de Aportaciones	0	0
Transferencias, Asignaciones, Subsidios y Subvenciones, y Pensiones y Jubilaciones	233,650,384	215,681,007
Otros Orígenes de Operación	0	0
<b>Aplicación</b>	<b>259,318,472</b>	<b>238,390,843</b>
Servicios Personales	231,737,724	215,833,825
Materiales y Suministros	6,280,099	4,564,934
Servicios Generales	13,808,063	12,388,273
Transferencias Internas y Asignaciones al Sector Público	0	0
Transferencias al Resto del Sector Público	0	0
Subsidios y Subvenciones	0	0
Ayudas Sociales	3,906,656	2,956,226
Pensiones y Jubilaciones	3,585,930	2,647,586
Transferencias a Fideicomisos, Mandatos y Contratos Análogos	0	0
Transferencias a la Seguridad Social	0	0
Donativos	0	0
Transferencias al Exterior	0	0
Participaciones	0	0
Aportaciones	0	0
Convenios	0	0
Otras Aplicaciones de Operación	0	0
<b>Flujos Netos de Efectivo por Actividades de Operación</b>	<b>3,052,282</b>	<b>3,685,746</b>

Concepto	2021	2020
<b>Flujos de Efectivo de las Actividades de Inversión</b>		
<b>Origen</b>	<b>0</b>	<b>0</b>
Bienes Inmuebles, Infraestructura y Construcciones en Proceso	0	0
Bienes Muebles	0	0
Otros Orígenes de Inversión	0	0
<b>Aplicación</b>	<b>1,227,301</b>	<b>11,043,282</b>
Bienes Inmuebles, Infraestructura y Construcciones en Proceso	0	0
Bienes Muebles	288,053	974,988
Otras Aplicaciones de Inversión	939,248	10,068,294
<b>Flujos Netos de Efectivo por Actividades de Inversión</b>	<b>(1,227,301)</b>	<b>(11,043,282)</b>
<b>Flujos de Efectivo de las Actividades de Financiamiento</b>		
<b>Origen</b>	<b>0</b>	<b>(17,394)</b>
Endeudamiento Neto	0	(17,394)
Interno	0	0
Externo	0	0
Otros Orígenes de Financiamiento	0	(17,394)
<b>Aplicación</b>	<b>249,085</b>	<b>(4,338,895)</b>
Servicios de la Deuda	249,085	(4,338,895)
Interno	0	0
Externo	0	0
Otras Aplicaciones de Financiamiento	249,085	(4,338,895)
<b>Flujos Netos de Efectivo por Actividades de Financiamiento</b>	<b>(249,085)</b>	<b>4,321,501</b>
<b>Incremento/Disminución Neta en el Efectivo y Equivalentes al Efectivo</b>	<b>1,575,896</b>	<b>(3,036,035)</b>
<b>Efectivo y Equivalentes al Inicio del Ejercicio</b>	<b>33,410,971</b>	<b>36,447,006</b>
<b>Efectivo y Equivalente al Efectivo al Final del Ejercicio</b>	<b>34,986,867</b>	<b>33,410,971</b>

Dr. Luis Fernando Pantoja Amaro  
 Director General

S.P. María Elena Hernández Piña  
 Directora Administrativa

Bajo protesta de decir verdad declaramos que los Estados Financieros y sus notas, son razonablemente correctos y son responsabilidad del emisor.



COLEGIO DE ESTUDIOS CIENTIFICOS Y TECNOLOGICOS DEL ESTADO DE QUERETARO

Ejercicio 2021  
INFORME SOBRE PASIVOS CONTINGENTES  
Del 01 de enero al 31 de diciembre de 2021  
(Pesos)

Denominación del Pasivo Contingente	Saldos Inicial 1	Movimientos del Periodo 2	Saldos Final 3=(1+2)
<b>A FONDOS CONTINGENTES A CORTO PLAZO PROVISIONES A CORTO PLAZO</b>	0	0	0
PROVISIÓN PARA DEMANDAS Y JUICIOS A CORTO PLAZO	0	0	0
Provisión para Demandas y Juicios a Corto Plazo	0	0	0
PROVISIÓN PARA CONTINGENCIAS A CORTO PLAZO	0	0	0
Provisión para Contingencias a Corto Plazo	0	0	0
<b>B FONDOS CONTINGENTES A LARGO PLAZO PROVISIONES A LARGO PLAZO</b>	0	0	0
PROVISIÓN PARA DEMANDAS Y JUICIOS A LARGO PLAZO	0	0	0
Provisión para Demandas y Juicios a Largo Plazo	0	0	0
PROVISIÓN PARA PENSIONES A LARGO PLAZO	0	0	0
Provisión para Pensiones a Largo Plazo	0	0	0
PROVISIÓN PARA CONTINGENCIAS A LARGO PLAZO	0	0	0
Provisión para Contingencias a Largo Plazo	0	0	0
<b>TOTAL PASIVOS CONTINGENTES</b>	0	0	0

Dr. Luis Fernando Pantofa Amaro  
Director General

C.P. María Elena Hernández Piña  
Directora Administrativa

Bajo protesta de decir verdad declaramos que los Estados Financieros y sus notas, son razonablemente correctos y son responsabilidad del emisor.

**NOTAS A LOS ESTADOS FINANCIEROS DEL COLEGIO DE ESTUDIOS CIENTÍFICOS Y TECNOLÓGICOS DEL ESTADO DE QUERÉTARO**

Con el propósito de dar cumplimiento a los artículos 46 y 49 de la Ley General de Contabilidad Gubernamental (LGCG), así como a la normatividad emitida por el Consejo Nacional de Armonización Contable (CONAC), en seguida, se presentan las notas a los estados financieros correspondientes al ejercicio fiscal 2021, teniendo presente los postulados de revelación suficiente e importancia relativa con la finalidad de que la información sea de mayor utilidad para los usuarios. Los tres tipos de notas que acompañan a los estados financieros, son:

- a) Notas de Desglose
- b) Notas de Memoria
- c) Notas de Gestión Administrativa

**a) NOTAS DE DESGLOSE:**

**I) NOTAS AL ESTADO DE SITUACIÓN FINANCIERA**

**Activo**

- **Efectivo y equivalentes**

En este apartado se informa el tipo y monto de los fondos con afectación específica al 31 de diciembre de 2021

(Pesos)

FONDOS CON AFECTACIÓN ESPECÍFICA:	TIPO	MONTO
320800610101 BAJIO 2021 BECAS	Becas	5,498.02
0593759206 / 0593785513	Recurso Propios	18,688.29
0157667035	Ingresos Propios	4.3
111299530	Dispersión de nómina	650,032.08
111379011	Reserva Infonavit	11.66
111379038	Reserva Actuarial	94.59
1527519594	Tarjeta Empresarial	0
2699707611	Tarjeta Empresarial	0
2699707638	Tarjeta Empresarial	0
2699707646	Tarjeta Empresarial	0
2699707654	Tarjeta Empresarial	0
2699707662/9594	Tarjeta Empresarial	0
2699707670	Tarjeta Empresarial	0

2699707689	Tarjeta Empresarial	0
2699707697	Tarjeta Empresarial	0
2699707700	Tarjeta Empresarial	0
2699707719	Tarjeta Empresarial	0
2699707727	Tarjeta Empresarial	0
2699707735	Tarjeta Empresarial	1.1
114699122	Recaudación	0
116099262	Recurso Estatal 2021	60,260.72
116099173	Recurso Federal 2021	34,272.50
0117332114	Becas	0
0117378890	Incentivos de Colaboración 2021	0
404682273	Ingresos Propios	55,130.52
404682265	Ingresos Propios	7,696.88
<b>TOTAL</b>		<b>831,690.66</b>

Movimientos que se realizan día con día en las cuentas de bancos del Colegio para cubrir las necesidades que se puedan generar en los Planteles y Dirección General.

Asimismo, se informa el tipo, el monto y el plazo de las inversiones temporales menores a tres meses al 31 de diciembre de 2021

INVERSIONES FINANCIERAS HASTA TRES MESES:	TIPO	MONTO	PLAZO
BBVA 2044471474	Inversión de BBVA 7035	8,635,479.11	Inversión Diaria.
BBVA 2051676709	Inversión de BBVA 9262	0.00	Inversión Diaria.
BBVA 2051676725	Inversión de BBVA 9173	3,717,550.63	Inversión Diaria.
BBVA 2052764911	Inversión de BBVA 8890	0	Inversión Diaria.
BBVA 2048282757	Fondos destinado a operaciones no recurrentes	4,181,243.17	Inversión Diaria.
BBVA 2048282765	Fondos destinado a operaciones no recurrentes	17,620,903.77	Inversión Diaria.
<b>TOTAL</b>		<b>34,155,176.68</b>	

Los Fondos destinado a operaciones no recurrentes, se tienen en inversiones para que estén generando rendimientos bancarios para el incremento en las reservas, y así hacer frente a futuras contingencias.

(Pesos)

• **Derechos a recibir efectivo o equivalentes y bienes o servicios a recibir:**

Corresponde integrar en este apartado, por tipo de contribución, los montos al 31 de diciembre de 2021 que se encuentren pendientes de cobro y por recuperar de hasta cinco ejercicios anteriores. Asimismo, se informa los montos sujetos a algún tipo de juicio con una antigüedad mayor a cinco ejercicios anteriores y la factibilidad de cobro:

(Pesos)

CONTRIBUCIÓN PENDIENTE DE COBRO Y DE RECUPERAR HASTA POR CINCO EJERCICIOS:	TIPO	MONTO	MONTO SUJETO A JUICIO MAYOR A CINCO EJERCICIOS	FACTIBILIDAD DE COBRO
IMPUESTOS		No aplica		
CUOTAS Y APORTACIONES DE SEGURIDAD				
CONTRIBUCIONES DE MEJORAS				
DERECHOS				
PRODUCTOS				
APROVECHAMIENTOS				
INGRESOS POR VENTAS DE BIENES Y SERVICIOS				
PARTICIPACIONES Y APORTACIONES				
TRANSFERENCIAS, ASIGNACIONES, SUBSIDIOS Y OTRAS AYUDAS				
<b>TOTAL</b>		<b>\$ 0.00</b>		

Se informa de manera agrupada, el monto al 31 de diciembre de 2021 de los derechos a recibir efectivo y equivalentes (excepto cuentas por cobrar de contribuciones o fideicomisos que se encuentran dentro de inversiones financieras, participaciones y aportaciones de capital) en una desagregación por su vencimiento en días a 90, 180, menor o igual a 365 y mayor a 365. Adicionalmente se informa de las características cualitativas relevantes que les afectan a estas cuentas:

(Pesos)

DERECHOS A RECIBIR EFECTIVO O EQUIVALENTES (excepto cuentas por cobrar de contribuciones o fideicomisos que se encuentran dentro de inversiones financieras, participaciones y aportaciones de capital):	MONTO	CARACTERÍSTICAS CUALITATIVAS
a) Menor o igual a 90 días		

CUENTAS POR COBRAR	8,099.00	\$ 8,099.00 Diferencia por pago de impuestos, recuperación incierta depende del SAT.
DEUDORES DIVERSOS POR COBRAR		
DEUDORES POR ANTICIPOS DE LA TESORERÍA		
PRESTAMOS OTORGADOS		
OTROS DERECHOS A RECIBIR EFECTIVO		
<b>Sub-Total</b>	<b>\$ 8,099.00</b>	
b) Mayor a 90 días y menor o igual a 180 días		
CUENTAS POR COBRAR		
DEUDORES DIVERSOS POR COBRAR		
DEUDORES POR ANTICIPOS DE LA TESORERÍA		
PRESTAMOS OTORGADOS		
OTROS DERECHOS A RECIBIR EFECTIVO		
<b>Sub-Total</b>	<b>\$ 0.00</b>	
c) Mayor a 180 días y menor o igual a 365 días		
CUENTAS POR COBRAR		
DEUDORES DIVERSOS POR COBRAR		
DEUDORES POR ANTICIPOS DE LA TESORERÍA		
PRESTAMOS OTORGADOS		
OTROS DERECHOS A RECIBIR EFECTIVO		
<b>Sub-Total</b>	<b>\$ 0.00</b>	
d) Mayor a 365 días		
DOCUMENTOS POR COBRAR		
DEUDORES DIVERSOS		
PRESTAMOS OTORGADOS		
OTROS DERECHOS A RECIBIR EFECTIVO		
<b>Sub-Total</b>	<b>\$ 0.00</b>	
<b>TOTAL</b>	<b>\$ 8,099.00</b>	

Se informa de manera agrupada, el monto al 31 de diciembre de 2021 de los derechos a recibir bienes o servicios (excepto cuentas por cobrar de contribuciones o fideicomisos que se encuentran dentro de inversiones financieras, participaciones y aportaciones de capital) en una desagregación por su vencimiento en días a 90, 180, menor o igual a 365 y mayor a 365. Adicionalmente se informa de las características cualitativas relevantes que les afectan a estas cuentas:

(Pesos)



DERECHOS A RECIBIR BIENES O SERVICIOS:	MONTO	CARACTERÍSTICAS CUALITATIVAS
a) Menor o igual a 90 días		
ANTICIPO A PROVEEDORES POR ADQUISICIÓN DE BIENES Y PRESTACIÓN DE SERVICIOS	0	
ANTICIPO A PROVEEDORES POR ADQUISICIÓN DE BIENES INMUEBLES Y MUEBLES		
ANTICIPO A PROVEEDORES POR ADQUISICIÓN DE BIENES INTANGIBLES		
ANTICIPO A CONTRATISTAS POR OBRAS PUBLICAS		
OTROS DERECHOS A RECIBIR BIENES O SERVICIOS		
<b>Sub-Total</b>	0	
b) Mayor a 90 días y menor o igual a 180 días		
ANTICIPO A PROVEEDORES POR ADQUISICIÓN DE BIENES Y PRESTACIÓN DE SERVICIOS		
ANTICIPO A PROVEEDORES POR ADQUISICIÓN DE BIENES INMUEBLES Y MUEBLES		
ANTICIPO A PROVEEDORES POR ADQUISICIÓN DE BIENES INTANGIBLES		
ANTICIPO A CONTRATISTAS POR OBRAS PUBLICAS		
OTROS DERECHOS A RECIBIR BIENES O SERVICIOS		
<b>Sub-Total</b>	\$ 0.00	
c) Mayor a 180 días y menor o igual a 365 días		
ANTICIPO A PROVEEDORES POR ADQUISICIÓN DE BIENES Y PRESTACIÓN DE SERVICIOS		
ANTICIPO A PROVEEDORES POR ADQUISICIÓN DE BIENES INMUEBLES Y MUEBLES		
ANTICIPO A PROVEEDORES POR ADQUISICIÓN DE BIENES INTANGIBLES		
ANTICIPO A CONTRATISTAS POR OBRAS PUBLICAS		
OTROS DERECHOS A RECIBIR BIENES O SERVICIOS		
<b>Sub-Total</b>	\$ 0.00	
<b>TOTAL</b>	\$ 0	

- Bienes disponibles para su transformación o consumo (Inventarios)

Se clasifican como bienes disponibles para su transformación, aquellos que se encuentran dentro de la cuenta de inventarios. En esta nota, se informa del sistema de conteo y el método de valuación aplicado a los inventarios, así como la conveniencia de su aplicación dada la naturaleza de los mismos. Adicionalmente se revela el impacto en la información financiera por cambios en el método o sistema:

CUENTA DE INVENTARIO DE ARTÍCULOS DE TRANSFORMACIÓN Y/O ELABORACIÓN	SISTEMA DE COSTEO	MÉTODO DE VALUACIÓN	CONVENIENCIA DEL MÉTODO	IMPACTO FINANCIERO POR CAMBIO DE MÉTODO
INVENTARIO DE MERCANCIAS PARA VENTA		No aplica		
INVENTARIO DE MERCANCIAS TERMINADAS				
INVENTARIO DE MERCANCIAS EN PROCESO DE ELABORACIÓN				
INVENTARIO DE MATERIAS PRIMAS, MATERIALES Y SUMINISTROS PARA PRODUCCIÓN				
BIENES EN TRANSITO				

De la cuenta de almacén se informa acerca del método de valuación, así como la conveniencia de su aplicación. Adicionalmente, se revela el impacto en la información financiera por cambios en el método:

CUENTA DE ALMACÉN	MÉTODO DE VALUACIÓN	CONVENIENCIA DEL MÉTODO	IMPACTO FINANCIERO POR CAMBIO DE MÉTODO
MATERIALES DE ADMINISTRACIÓN, EMISIÓN DE DOCUMENTOS Y ARTÍCULOS OFICIALES		No aplica	
ALIMENTOS Y UTENSILIOS			
MATERIALES Y ARTÍCULOS DE CONSTRUCCIÓN Y DE REPARACIÓN			
PRODUCTOS QUÍMICOS, FARMACÉUTICOS Y DE LABORATORIO			
COMBUSTIBLES, LUBRICANTES Y ADITIVOS			
VESTUARIO, BLANCOS, PRENDAS DE PROTECCIÓN Y ARTÍCULOS DEPORTIVOS			
MATERIALES Y SUMINISTROS DE SEGURIDAD			
HERRAMIENTAS, REFACCIONES Y ACCESORIOS MENORES PARA CONSUMO			

- Inversiones Financieras**

De la cuenta de inversiones financieras, que considera los fideicomisos, se informa de éstos, los recursos asignados por tipo, monto al 31 de diciembre de 2021 y

características significativas que tengan o puedan tener alguna incidencia en las mismas:

(Pesos)

FIDEICOMISO	TIPO	MONTO	CARACTERÍSTICAS SIGNIFICATIVAS
FIDEICOMISOS, MANDATOS Y CONTRATOS ANÁLOGOS DEL PODER EJECUTIVO		No aplica	
FIDEICOMISOS, MANDATOS Y CONTRATOS ANÁLOGOS DEL PODER LEGISLATIVO			
FIDEICOMISOS, MANDATOS Y CONTRATOS ANÁLOGOS DEL PODER JUDICIAL			
FIDEICOMISOS, MANDATOS Y CONTRATOS ANÁLOGOS PÚBLICOS NO EMPRESARIALES Y NO FINANCIEROS			
FIDEICOMISOS, MANDATOS Y CONTRATOS ANÁLOGOS PÚBLICOS EMPRESARIALES Y NO FINANCIEROS			
FIDEICOMISOS, MANDATOS Y CONTRATOS ANÁLOGOS PÚBLICOS FINANCIEROS			
FIDEICOMISOS, MANDATOS Y CONTRATOS ANÁLOGOS DE ENTIDADES FEDERATIVAS			
FIDEICOMISOS, MANDATOS Y CONTRATOS ANÁLOGOS DE MUNICIPIOS			
FIDEICOMISOS, MANDATOS Y CONTRATOS ANÁLOGOS DE EMPRESAS PRIVADAS Y PARTICULARES			
<b>TOTAL</b>		<b>\$ 0.00</b>	

Se informa de las inversiones financieras, los saldos al 31 de diciembre de 2021 de las participaciones y aportaciones de capital:

(Pesos)

PARTICIPACIONES Y APORTACIONES DE CAPITAL	SALDO
PARTICIPACIONES Y APORTACIONES DE CAPITAL A LARGO PLAZO EN EL SECTOR PÚBLICO	No aplica
PARTICIPACIONES Y APORTACIONES DE CAPITAL A LARGO PLAZO EN EL SECTOR PRIVADO	
PARTICIPACIONES Y APORTACIONES DE CAPITAL A LARGO PLAZO EN EL SECTOR EXTERNO	
<b>TOTAL</b>	<b>\$ 0.00</b>

- Bienes muebles, inmuebles e intangibles

Se informa de manera agrupada por cuenta, los rubros de bienes muebles, el monto al 31 de diciembre de 2021 de la depreciación del ejercicio y la acumulada, el método de depreciación, tasas aplicadas y los criterios de aplicación de los mismos. Asimismo, se informa de las características significativas del estado en que se encuentran los activos:

(Pesos)

CUENTA DE BIENES MUEBLES	MONTO DE DEPRECIACIÓN DEL EJERCICIO	MONTO DE DEPRECIACIÓN ACUMULADA	MÉTODO DE DEPRECIACIÓN	TASA APLICADA	CRITERIO DE APLICACIÓN	CARACTERÍSTICAS SIGNIFICATIVAS DEL ESTADO EN QUE ENCUENTREN
Mobiliario y equipo de administración	198,510.57	1,620,449.14	Lineal	10%	Normatividad del CONAC	Buen estado
Equipo de cómputo y tecn de la información	954,760.93	14,580,057.63	Lineal	33.3%	Normatividad del CONAC	Buen estado
Otros mobiliarios y eq de admón.	28,136.04	183,882.97	Lineal	10%	Normatividad del CONAC	Buen estado
Equipos y aparatos audiovisuales	60,091.08	1,266,887.26	Lineal	33.3%	Normatividad del CONAC	Buen estado
Aparatos deportivos	8,283.72	89,381.29	Lineal	20%	Normatividad del CONAC	Buen estado
Otro mobiliario y eq. Educacional y recreativo	229,605.67	2,396,792.98	Lineal	20%	Normatividad del CONAC	Buen estado
Equipo médico y laboratorio	390,224.30	3,623,281.12	Lineal	20%	Normatividad del CONAC	Buen estado
Instrumental médico y de laboratorio	9,397.30	434,431.48	Lineal	20%	Normatividad del CONAC	Buen estado
Vehículos y eq. de transporte	-	765,347.00	Lineal	20%	Normatividad del CONAC	Buen estado
Maquinaria Y Equipo Agrop	-	30,012.05	Lineal	10%	Normatividad del CONAC	Buen estado
Maquinaria y eq. industrial	379,256.76	2,573,216.30	Lineal	10%	Normatividad del CONAC	Buen estado
Sistema de aire acondicionado, calefacción	8,910.77	61,160.20	Lineal	10%	Normatividad del CONAC	Buen estado
Eq. De comunicación y telecomunicación	5,381.28	26,208.86	Lineal	10%	Normatividad del CONAC	Buen estado
Eq. de generación eléctrica, aparatos y accesorios	55,503.36	245,562.76	Lineal	10%	Normatividad del CONAC	Buen estado
Herramientas y maquinas-herramientas	274,731.46	1,589,753.43	Lineal	10%	Normatividad del CONAC	Buen estado
Otros equipos	15,453.52	69,783.63	Lineal	10%	Normatividad del CONAC	Buen estado
<b>Total</b>	<b>2,618,246.76</b>	<b>29,556,208.10</b>				

Se informa de manera agrupada por cuenta, los rubros de bienes inmuebles, el monto al 31 de diciembre de 2021 de la depreciación del ejercicio y la acumulada, el método de depreciación, tasas aplicadas y los criterios de aplicación de los mismos. Asimismo, se informa de las características significativas del estado en que se encuentran los activos:

(Pesos)

CUENTA DE BIENES INMUEBLES	MONTO DE DEPRECIACIÓN DEL EJERCICIO	MONTO DE DEPRECIACIÓN ACUMULADA	MÉTODO DE DEPRECIACIÓN	TASA APLICADA	CRITERIO DE APLICACIÓN	CARACTERÍSTICAS SIGNIFICATIVAS DEL ESTADO EN QUE ENCUENTREN
VIVIENDAS						
EDIFICIOS NO HABITACIONALES	8,012,085.28	35,235,465.29	Lineal	3.3%	Normatividad del CONAC	Buen estado
INFRAESTRUCTURA						
OTROS BIENES INMUEBLES						
<b>TOTAL</b>	<b>\$ 8,012,085.28</b>	<b>\$ 35,235,465.29</b>				

De conformidad con los parámetros por el CONAC, la estimación de vida útil de los Edificios es de 30 años y una aplicación de 3.3% para la depreciación anual, el método que utiliza el Colegio es lineal.

- Activos Intangibles**

Se informa de manera agrupada por cuenta, los rubros de activos intangibles y diferidos, su monto al 31 de diciembre de 2021, naturaleza, amortización del ejercicio, amortización acumulada, tasa y método aplicados:

(Pesos)

CUENTA DE ACTIVOS INTANGIBLES	MONTO	NATURALEZA	AMORTIZACIÓN ACUMULADA DEL EJERCICIO	AMORTIZACIÓN ACUMULADA	TASA APLICADA	MÉTODO APLICADO
SOFTWARE	No aplica					
PATENTES, MARCAS Y DERECHOS						
CONCESIONES Y FRANQUICIAS						
LICENCIAS						
OTROS ACTIVOS INTANGIBLES						
<b>TOTAL</b>	<b>\$ 0.00</b>		<b>\$ 0.00</b>	<b>\$ 0.00</b>		

Nota: En la actualidad el Colegio no tiene registro en el rubro de Activos intangibles, los pagos son por concepto de pago de arrendamiento de software que se utilizan en el Colegio.

- Estimaciones y deterioros**

Se informa los criterios utilizados para la determinación de las estimaciones:

CUENTA	CRITERIOS UTILIZADOS PARA LA DETERMINACIÓN DE LAS ESTIMACIONES
ESTIMACIONES POR PERDIDAS DE CUENTAS INCOBRABLES DE DOCUMENTOS POR COBRAR	No aplica
ESTIMACIONES POR PERDIDAS DE CUENTAS INCOBRABLES DE DEUDORES DIVERSOS	
ESTIMACIONES POR PERDIDA DE CUENTAS INCOBRABLES DE INGRESOS POR COBRAR	
ESTIMACIONES POR PERDIDA DE CUENTAS INCOBRABLES DE PRESTAMOS OTORGADOS	
ESTIMACIONES POR PERDIDA DE OTRAS CUENTAS INCOBRABLES	
DETERIOR ACUMULADO DE ACTIVOS BIOLÓGICOS	

• Otros Activos

De las cuentas de otros activos, se informa por tipo circulante y no circulante, los montos totales asociados al 31 de diciembre de 2021 y sus características cualitativas significativas que les impacten financieramente:

(Pesos)

CUENTA	MONTO TOTAL	CARACTERÍSTICAS CUALITATIVAS QUE IMPACTEN FINANCIERAMENTE
Activo circulante		
Bienes en garantía		
Bienes derivados de embargos, decomisos, aseguramientos y dación en pago		
<b>Sub-Total</b>	<b>\$ 0.0</b>	
Activo no circulante		
Bienes en concesión	0	
Bienes en arrendamiento financiero	0	
Bienes en comodato	0	
<b>Sub-Total</b>	<b>\$ 0.00</b>	
Activo diferido		
Bienes en garantía	32,896.80	Depósitos en garantía con Infra y con la CFE .
Bienes en arrendamiento financiero	0	
Bienes en comodato	0	
<b>Sub-Total</b>	<b>\$ 32,896.80</b>	
<b>TOTAL</b>	<b>\$ 32,896.80</b>	

Pasivo<sup>1</sup>

Se informa el monto al 31 de diciembre de 2021 de las cuentas por pagar en una desagregación por su vencimiento en días a 90, 180, menor o igual a 365 y mayor a 365. Asimismo, se informa sobre la factibilidad del pago de dichos pasivos:

(Pesos)

CUENTAS POR PAGAR:	MONTO	FACTIBILIDAD DE PAGO												
a) Menor o igual a 90 días														
SERVICIOS PERSONALES POR PAGAR														
PROVEEDORES POR PAGAR	596,227	SE REALIZA EL PAGO ACUERDO A LO PACTADO CON LOS PROVEEDORES: ASISCOM SA DE CV, EQUIPOS Y SISTEMAS RAIGO SA DE CV, NETWORK DELIVERY SALUCIONS & SERVICES SA DE CV.												
CONTRATISTAS POR OBRAS PUBLICAS														
PARTICIPACIONES Y APORTACIONES														
TRANSFERENCIAS OTORGADAS														
INTERESES, COMISIONES Y OTROS GASTOS DE LA DEUDA PUBLICA														
RETENCIONES Y CONTRIBUCIONES POR PAGAR	6,305,825	<table border="0"> <tr> <td>RETENCIONES DE ISPT</td> <td>5,724,343</td> </tr> <tr> <td>RETENCIONES DE I.S.R. ASIMILABLES</td> <td>33,729</td> </tr> <tr> <td>SUBSIDIO AL EMPLEO</td> <td>-1,262</td> </tr> <tr> <td>RETENCION I.S.R. DE ARRENDAMIENTO</td> <td>4,890</td> </tr> <tr> <td>RETENCION I.V.A ACREDITABLE</td> <td>3,028</td> </tr> <tr> <td>RETENCIO DEL ISN</td> <td>541,098</td> </tr> </table> <p>LOS IMPUETOS SE PAGAN EN EL MES SIGUIENTE COMO LO ESTABLECE LA LEY.</p>	RETENCIONES DE ISPT	5,724,343	RETENCIONES DE I.S.R. ASIMILABLES	33,729	SUBSIDIO AL EMPLEO	-1,262	RETENCION I.S.R. DE ARRENDAMIENTO	4,890	RETENCION I.V.A ACREDITABLE	3,028	RETENCIO DEL ISN	541,098
RETENCIONES DE ISPT	5,724,343													
RETENCIONES DE I.S.R. ASIMILABLES	33,729													
SUBSIDIO AL EMPLEO	-1,262													
RETENCION I.S.R. DE ARRENDAMIENTO	4,890													
RETENCION I.V.A ACREDITABLE	3,028													
RETENCIO DEL ISN	541,098													
DEVOLUCIONES DE LA LEY DE INGRESOS														
OTRAS CUENTAS POR PAGAR	4,614,393	<table border="0"> <tr> <td>FUNCIONARIOS Y EMPLEADOS</td> <td>357,057</td> </tr> <tr> <td>PROVISION PROVEEDORES</td> <td>679,964</td> </tr> <tr> <td>IMSS GEQ</td> <td>3,577,372</td> </tr> </table> <p>COMPROMISOS PAGADEROS EN EL SIGUIENTE MES PARA DAR CUMPLIMIENTO CON LOS LINEAMIENTOS.</p>	FUNCIONARIOS Y EMPLEADOS	357,057	PROVISION PROVEEDORES	679,964	IMSS GEQ	3,577,372						
FUNCIONARIOS Y EMPLEADOS	357,057													
PROVISION PROVEEDORES	679,964													
IMSS GEQ	3,577,372													
<b>Sub-Total</b>	<b>\$ 11,516,446</b>													

b) Mayor a 90 días y menor o igual a 180 días

<sup>1</sup> Con respecto a la información de la deuda pública, ésta se incluye en el informe de deuda pública en la nota 11 "Información sobre la Deuda y el Reporte Análítico de la Deuda" de las notas de Gestión Administrativa

SERVICIOS PERSONALES POR PAGAR		
PROVEEDORES POR PAGAR		
CONTRATISTAS POR OBRAS PUBLICAS		
PARTICIPACIONES Y APORTACIONES		
TRANSFERENCIAS OTORGADAS		
INTERESES, COMISIONES Y OTROS GASTOS DE LA DEUDA PUBLICA		
RETENCIONES Y CONTRIBUCIONES POR PAGAR		
DEVOLUCIONES DE LA LEY DE INGRESOS		
OTRAS CUENTAS POR PAGAR		
<b>Sub-Total</b>	<b>\$ 0.00</b>	

c) Mayor a 180 días y menor o igual a 365 días

SERVICIOS PERSONALES POR PAGAR		
PROVEEDORES POR PAGAR		
CONTRATISTAS POR OBRAS PUBLICAS		
PARTICIPACIONES Y APORTACIONES		
TRANSFERENCIAS OTORGADAS		
INTERESES, COMISIONES Y OTROS GASTOS DE LA DEUDA PUBLICA		
RETENCIONES Y CONTRIBUCIONES POR PAGAR		
DEVOLUCIONES DE LA LEY DE INGRESOS		
OTRAS CUENTAS POR PAGAR		
<b>Sub-Total</b>	<b>\$ 0.00</b>	

d) Mayor a 365 días

PROVEEDORES POR PAGAR	0	
CONTRATISTAS POR OBRAS PUBLICAS	0	
<b>Sub-Total</b>	<b>\$ 0.00</b>	
<b>TOTAL</b>	<b>\$ 11,516,446</b>	



Se informa el monto al 31 de diciembre de 2021 de los documentos por pagar en una desagregación por su vencimiento en días a 90, 180, menor o igual a 365 y mayor a 365. Asimismo, se informa sobre la factibilidad del pago de dichos pasivos:

(Pesos)

DOCUMENTOS POR PAGAR:	MONTO	FACTIBILIDAD DE PAGO
a) Menor o igual a 90 días		
DOCUMENTOS COMERCIALES	No aplica	
DOCUMENTOS CON CONTRATISTAS POR OBRAS PUBLICAS		
OTROS DOCUMENTOS POR PAGAR		
<b>Sub-Total</b>	<b>\$ 0.00</b>	
b) Mayor a 90 días y menor o igual a 180 días		
DOCUMENTOS COMERCIALES		
DOCUMENTOS CON CONTRATISTAS POR OBRAS PUBLICAS		
OTROS DOCUMENTOS POR PAGAR		
<b>Sub-Total</b>	<b>\$ 0.00</b>	
c) Mayor a 180 días y menor o igual a 365 días		
DOCUMENTOS COMERCIALES		
DOCUMENTOS CON CONTRATISTAS POR OBRAS PUBLICAS		
OTROS DOCUMENTOS POR PAGAR		
<b>Sub-Total</b>	<b>\$ 0.00</b>	
d) Mayor a 365 días		
DOCUMENTOS COMERCIALES		
DOCUMENTOS CON CONTRATISTAS POR OBRAS PUBLICAS		
OTROS DOCUMENTOS POR PAGAR		
<b>Sub-Total</b>	<b>\$ 0.00</b>	
<b>TOTAL</b>	<b>\$ 0.00</b>	

Se informa de manera agrupada el monto al 31 de diciembre de 2021 de los recursos localizados en fondos de bienes de terceros en administración y/o garantía a corto y largo plazo. Así como la naturaleza de dichos recursos y sus características cualitativas significativas que les afecten o pudieran afectarles financieramente:

(Pesos)

A CORTO PLAZO:	MONTO	NATURALEZA	CARACTERÍSTICAS CUALITATIVAS QUE AFECTEN FINANCIERAMENTE
FONDOS EN GARANTÍA	No aplica		
FONDOS EN ADMINISTRACIÓN			
FONDOS CONTINGENTES			
FONDOS DE FIDEICOMISOS			
OTROS FONDOS DE TERCEROS			
VALORES Y BIENES EN GARANTÍA			
<b>Sub-Total</b>	<b>\$ 0.00</b>		

A LARGO PLAZO:	MONTO	NATURALEZA	CARACTERÍSTICAS CUALITATIVAS QUE AFECTEN FINANCIERAMENTE
FONDOS EN GARANTÍA	No aplica		
FONDOS EN ADMINISTRACIÓN			
FONDOS CONTINGENTES			
FONDOS DE FIDEICOMISOS			
OTROS FONDOS DE TERCEROS			
VALORES Y BIENES EN GARANTÍA			
<b>Sub-Total</b>	<b>\$ 0.00</b>		
<b>TOTAL</b>	<b>\$ 0.00</b>		

Se informa de las cuentas de los pasivos diferidos y otros, su tipo, naturaleza, y monto al 31 de diciembre de 2021. Asimismo, las características significativas que les impacten o pudieran impactarles financieramente.

(Pesos)

TIPO	MONTO	NATURALEZA	CARACTERÍSTICAS CUALITATIVAS QUE AFECTEN FINANCIERAMENTE
CRÉDITOS DIFERIDOS	No aplica		
INTERESES COBRADOS POR ADELANTADO			
OTROS PASIVOS DIFERIDOS			
	<b>0.00</b>		

**II) NOTAS AL ESTADO DE ACTIVIDADES**

**Ingresos de gestión**

De los rubros de impuestos, cuotas y aportaciones de seguridad social, contribuciones de mejoras, derechos, productos, aprovechamientos, y de ingresos por venta de bienes y prestación de servicios, los cuales están armonizados con los rubros del Clasificador por Rubros de Ingresos.

**Impuestos:** No aplica.

**Cuotas y aportaciones de seguridad social:** No aplica.

**Contribuciones de mejoras:** No aplica.

**Derechos:** No aplica.

**Productos:** Se informa los montos totales al 31 de diciembre de 2021 de cada clase, así como de cualquier característica significativa:

(Pesos)		
CLASE DE INGRESOS:	MONTO	CARACTERÍSTICA SIGNIFICATIVA
OTROS PRODUCTOS	56,767	Ing. por Renta Cafetería
RENDIMIENTOS BANCARIOS	455,035	Rendimientos
<b>TOTAL</b>	<b>\$ 511,803</b>	

Ingresos por renta de cafetería en el periodo no se reporta ingresos, no se presentan alumnos a los planteles por cuestiones de la Pandemia por el COVID 19. Corresponde a los rendimientos generados de las inversiones en la institución bancaria, sin poner en riesgo el capital del Colegio.

**Aprovechamientos:** No aplica.

**Ingresos por venta de bienes y prestación de servicios:** Se informa los montos totales al 31 de diciembre de 2021 de cada clase, así como de cualquier característica significativa:

(Pesos)		
CLASE DE INGRESOS:	MONTO	CARACTERÍSTICA SIGNIFICATIVA
INGRESOS POR VENTA DE BIENES DE ORGANISMOS DESCENTRALIZADOS	28,208,567	Ingresos Propios
<b>TOTAL</b>	<b>\$ 28,208,567</b>	

Ingresos generados por el Colegio derivado de los servicios que presta a la comunidad estudiantil.

**Participaciones, Aportaciones, Convenios, Incentivos Derivados de la Colaboración Fiscal, Fondos Distintos de Aportaciones, Transferencias, Asignaciones, Subsidios y Subvenciones, y Pensiones y Jubilaciones.**

Los cuales están armonizados con los rubros del Clasificador por Rubros de Ingresos, se informarán los montos totales y cualquier característica significativa:

**Participaciones:** No aplica.

**Aportaciones:** No aplica.

**Convenios:** No aplica.

**Incentivos Derivados de la Colaboración Fiscal:** No aplica.

**Fondos Distintos de Aportaciones:** No aplica.

**Transferencias:**

Se informa que al 31 de diciembre de 2021 , se han recibido Recursos Estatales por la cantidad de:	137,132,539
Se recibió al 31 de diciembre de 2021, por Incentivos de Colaboración ,Recursos Estatales por la cantidad de	10,000,000
De igual forma se han recibido Recurso Federales por medio del Estado la cantidad de:	86,517,845
<b>Total</b>	<b>\$ 233,650,384</b>

**Asignaciones:** No aplica.

**Subsidios y Subvenciones:** No aplica.

**Pensiones y Jubilaciones:** No aplica.

**Otros Ingresos y Beneficios**

Se informa de manera agrupada, el tipo, el monto al 31 de diciembre de 2021, y naturaleza de la cuenta de otros ingresos, asimismo se informa de sus características

significativas:

Ingresos Financieros: No aplica.

Incremento por Variación de Inventarios: No aplica.

Disminución del Exceso de Estimaciones por Pérdida o Deterioro u Obsolescencia: No aplica.

Disminución del Exceso de Provisiones: No aplica.

Otros Ingresos y Beneficios Varios: No aplica.

**Gastos y otras pérdidas**

Se explican aquellas cuentas de gastos de funcionamiento, que en lo individual representen el 10% o más del total de los gastos al 31 de diciembre de 2021

(Pesos)

<b>MONTO TOTAL DE GASTOS</b>		* 251,825,886
<b>CUENTA</b>	<b>MONTO INDIVIDUAL</b>	<b>PORCENTAJE DEL TOTAL DEL GASTO</b>
Remuneraciones al personal de carácter permanente	\$ 96,387,742	38.27%
Remuneraciones adicionales y es	\$ 35,505,805	14.09%
Otras prestaciones sociales y económicas de las cuentas	\$ 65,410,692	25.97%

\* Nota: Se consideran los gastos que representan el más del 10% y se integra de las tres fuentes financiamiento que manéjanos en el Colegio (Recurso Estatal, Recurso Federal y Recursos propios).

Transferencias: No aplica.

Subsidios y otras ayudas: No aplica.

Participaciones y aportaciones: No aplica.

Otros gastos y pérdidas extraordinarias: No aplica.

**III) Notas al Estado de Variación en la Hacienda Pública**

Se informa de manera agrupada, acerca de las modificaciones al patrimonio contribuido por tipo, naturaleza y monto al 31 de diciembre de 2021:

(Pesos)

CUENTA	MONTO	NATURALEZA
<b>APORTACIONES</b>	<b>\$ -2,182,535</b>	
Inversiones Financieras a Largo Plazo		
Bienes Inmuebles e Infraestructura	1,965,616	Alta edificios por medio de IIFEQ
Bienes muebles	1,896,237	Activo por medio de IIFEQ
		<b>BAJAS ACTIVO OCT2021</b>
		Muebles de oficina y estantería -83,464
		Equipo de cómputo y de tecnología -4,114,571
		Otros mobiliarios y equipos de -123,058
		Equipos y aparatos audiovisuales -468,276
		Otro mobiliario y equipo educa. -498,943
		Equipo médico y de laboratorio -62,486
		Instrumental médico y de labora -1,789
		Maquinaria y equipo industrial -1,824
		Sistemas de aire acondicionado, -36,094
		Equipo de comunicación y teleco -15,337
		Equipos de generación eléctrica -134,558
		Herramientas y máquinas-herram. -450,265
		Otros equipos -53,722
		<b>Total -6,044,387</b>
Bienes muebles	- 6,044,387	
Bienes Intangibles		
<b>DONACIONES DE CAPITAL</b>	<b>\$ 0.00</b>	
Inversiones Financieras a Largo Plazo	0	
Bienes Inmuebles e Infraestructura	0	

Bienes Muebles	0	
Bienes Intangibles	0	
ACTUALIZACIÓN DE LA HACIENDA PUBLICA/PATRIMONIO	\$ 0.00	
Inversiones Financieras a Largo Plazo	0	
Bienes Inmuebles e Infraestructura	0	
Bienes Muebles	0	
Bienes Intangibles	0	

Se informa de manera agrupada, acerca del monto al 31 de diciembre de 2021 así como la procedencia de los recursos que modifican al patrimonio generado:

(Pesos)

CUENTA	MONTO	PROCEDENCIA DEL RECURSO
RESULTADO DEL EJERCICIO	\$ -7,578,050	El resultado es derivado de la operación del colegio.
RESULTADOS DE EJERCICIOS ANTERIORES	\$ - 1,761,641	Movimientos aplicados en enero 2021, concepto de reintegros a la Federación (capital e interés) por plazas vacantes y diferencia en sueldos principalmente.
REVALÚOS	\$ 0.00	

RESERVAS	\$	822,393		
Reservas de Patrimonio		0		
Reservas Territoriales		0		
Reservas por Contingencias		822,393	Reserva Actuarial	157,720 Incremento
			Reserva Infonavit	664,673 Incremento
			Total	822,393

**IV) NOTAS AL ESTADO DE FLUJOS DE EFECTIVO**

**Efectivo y equivalentes**

El análisis de los saldos inicial y final que figuran en la última parte del Estado de Flujo de Efectivo en la cuenta de efectivo y equivalentes es como sigue:

(Pesos)

CUENTA	2021	2020
Efectivo	-	-
Bancos/Tesorería	-	-
Bancos/Dependencias y Otros	831,691	12,431,217
Inversiones Temporales (Hasta 3 meses)	12,353,030	
Fondos con Afectación Específica	21,802,147	20,979,754
Depósitos de Fondos de Terceros en Garantía y/o Administración	-	-
<b>Total de Efectivo y Equivalentes</b>	<b>\$ 34,986,867</b>	<b>\$ 33,410,971</b>

2. A continuación se presenta la Conciliación de los Flujos de Efectivo Netos de las Actividades de Operación y los saldos de Resultados del Ejercicio (Ahorro/Desahorro), utilizando el siguiente cuadro:

(Pesos)

	2021	2020
<b>Resultados del Ejercicio Ahorro/Desahorro</b>	<b>-\$7,578,050</b>	<b>-\$7,422,580</b>
<b>Movimientos de partidas (o rubros) que no afectan al efectivo</b>	<b>\$10,630,332</b>	<b>\$11,108,326</b>
Depreciación	10,630,332	11,108,326
Amortización	-	-
Incrementos en las provisiones	-	-
Incremento en inversiones producido por revaluación	-	-
Ganancia/pérdida en venta de bienes muebles, inmuebles e intangibles	-	-
Incremento en cuentas por cobrar	-	-
<b>Flujos de Efectivo Netos de las Actividades de Operación</b>	<b>\$3,052,282</b>	<b>\$3,685,746</b>



V) CONCILIACIÓN ENTRE LOS INGRESOS PRESUPUESTARIOS Y CONTABLES, ASÍ COMO ENTE LOS EGRESOS PRESUPUESTARIOS Y LOS GASTOS CONTABLES

La conciliación se presenta atendiendo a lo dispuesto por el Acuerdo por el que se emite el formato de conciliación entre los ingresos presupuestarios y contables, así como entre los egresos presupuestarios y los gastos contables:

Colegio de Estudios Científicos y Tecnológicos del Estado de Querétaro Conciliación entre los Ingresos Presupuestarios y Contables Correspondiente del 01 de enero al 31 de diciembre 2021 (Cifras en pesos)	
<b>1. Total de Ingresos Presupuestarios</b>	<b>262,370,754</b>
<b>2. Más Ingresos Contables No Presupuestarios</b>	<b>0</b>
2.1 Ingresos Financieros	0
2.2 Incremento por Variación de Inventarios	0
2.3 Disminución del Exceso de Estimaciones por Pérdida o Deterioro u Obsolescencia	0
2.4 Disminución del Exceso de Provisiones	0
2.5 Otros Ingresos y Beneficios Varios	0
2.6 Otros Ingresos Contables No Presupuestarios	0
<b>3. Menos Ingresos Presupuestarios No Contables</b>	<b>0</b>
3.1 Aprovechamientos Patrimoniales	0
3.2 Ingresos Derivados de Financiamientos	0
3.3 Otros Ingresos Presupuestarios No Contables	0
<b>4. Total de Ingresos Contables</b>	<b>262,370,754</b>

Colegio de Estudios Científicos y Tecnológicos del Estado de Querétaro Conciliación entre los Egresos Presupuestarios y los Gastos Contables Correspondiente del 01 de enero al 31 de diciembre 2021 (Cifras en pesos)	
<b>1. Total de Egresos Presupuestarios</b>	<b>\$259,606,525.00</b>
<b>2. Menos Egresos Presupuestarios No Contables</b>	<b>288,053</b>
2.1 Materias Primas y Materiales de Producción y Comercialización	-
2.2 Materiales y Suministros	119,291
2.3 Mobiliario y Equipo de Administración (camara fotográfica)	14,947
2.4 Mobiliario y Equipo Educativo y Recreativo	153,815
2.5 Equipo e Instrumental Médico y de Laboratorio	0
2.6 Vehículos y Equipo de Transporte	0
2.7 Equipo de Defensa y Seguridad	0
2.8 Maquinaria, Otros Equipos y Herramientas	0
2.9 Activos Biológicos	0
2.1 Bienes Inmuebles	0
2.11 Activos Intangibles	0
2.12 Obra Pública en Bienes de Dominio Público	0
2.13 Obra Pública en Bienes Propios	0
2.14 Acciones y Participaciones de Capital	0
2.15 Compra de Títulos y Valores	0
2.16 Concesión de Préstamos	0
2.17 Inversiones en Fideicomisos, Mandatos y Otros Análogos	0
2.18 Provisiones para Contingencias y Otras Erogaciones Especiales	0
2.19 Amortización de la Deuda Pública	0
2.2 Adeudos de Ejercicios Fiscales Anteriores (ADEFAS)	0

2.21	Otros Egresos Presupuestarios No Contables	0
<b>3. Más Gastos Contables No Presupuestarios</b>		<b>10,630,332</b>
3.1	Estimaciones, Depreciaciones, Deterioros, Obsolescencia y Amortizaciones	10,630,332
3.2	Provisiones	0
3.3	Disminución de Inventarios	0
3.4	Aumento por Insuficiencia de Estimaciones por Pérdida o Deterioro u Obsolescencia	0
3.5	Aumento por Insuficiencia de Provisiones	0
3.6	Otros Gastos	
3.7	Otros Gastos Contables No Presupuestarios	0
<b>4. Total de Gastos Contables</b>		<b>269,948,804</b>

**b) NOTAS DE MEMORIA (CUENTAS DE ORDEN)**

Las cuentas de orden se utilizan para registrar movimientos de valores que no afecten o modifiquen el balance del ente contable, sin embargo, su incorporación en libros es necesaria con fines de recordatorio contable, de control y en general sobre los aspectos administrativos, o bien, para consignar sus derechos o responsabilidades contingentes que puedan, o no, presentarse en el futuro.

Las cuentas que se manejan para efectos de estas Notas son las siguientes:

Cuentas de Orden Contables y Presupuestarias:

Contables:

Valores

Emisión de obligaciones

Avales y garantías

Juicios

Contratos para Inversión Mediante Proyectos para Prestación de Servicios (PPS) y Similares

Bienes concesionados o en comodato

Presupuestarias:

Cuentas de ingresos

Cuentas de egresos

Se informa, de manera agrupada, las cuentas de orden contables y cuentas de orden presupuestario:

**Cuentas de orden contables**

Los valores en custodia de instrumentos prestados a formadores de mercado e instrumentos de crédito recibidos en garantía de los formadores de mercado u otros:

(Pesos)

Valores:

	TIPO	MONTO
Valores en Custodia	No aplica	0
Instrumentos de Crédito Prestados a Formadores de Mercado		0
Instrumentos de Crédito Recibidos en Garantía de los Formadores de Mercado		0

Por tipo de emisión de instrumento, el monto al 31 de diciembre de 2021, tasa y vencimiento:

(Pesos)

**Emisión de Obligaciones:**

	TIPO	MONTO	TASA	VENCIMIENTO
Autorización para la Emisión de Bonos, Títulos y Valores de la Deuda Pública Interna		No aplica		
Autorización para la Emisión de Bonos, Títulos y Valores de la Deuda Pública Externa				
Suscripción de Contratos de Préstamos y Otras Obligaciones de la Deuda Pública Interna				
Suscripción de Contratos de Préstamos y Otras Obligaciones de la Deuda Pública Externa				

Los avales y garantías para respaldar obligaciones no fiscales del gobierno por tipo, monto al 31 de diciembre de 2021, tasa y vencimiento:

(Pesos)

**Avales y Garantías:**

	TIPO	MONTO	TASA	VENCIMIENTO
Avales Autorizados		No aplica		
Fianzas y Garantías Recibidas por Deudas a Cobrar				
Fianzas Otorgadas para Respalidar Obligaciones no Fiscales del Gobierno				

Los juicios por demanda judicial en proceso de resolución:

(Pesos)

**Juicios:**

	TIPO	MONTO	VENCIMIENTO
Demanda Judicial en Proceso de Resolución		No aplica	

Los contratos firmados de construcciones por tipo de contrato:

(Pesos)

**Contratos para Inversión Mediante Proyectos para Prestación de Servicios (PPS) y Similares:**

	TIPO	MONTO	VENCIMIENTO
Contratos para Inversión Mediante Proyectos para Prestación de Servicios (PPS) y Similares		No aplica	

Los bienes administrados en concesión o en comodato, por tipo, monto al 31 de diciembre de 2021, y vencimiento:

(Pesos)

**Bienes en Concesión o en Comodato:**

	TIPO	MONTO	VENCIMIENTO
Bienes Bajo Contrato en Concesión		No aplica	
Bienes Bajo Contrato en Comodato			

Atendiendo los lineamientos para el registro auxiliar sujeto a inventario de bienes arqueológicos, artísticos e históricos bajo custodia de los entes públicos a que hace referencia la LGCG:

(Pesos)

**Bienes Arqueológicos, Artísticos e Históricos:**

	TIPO	MONTO	OBSERVACIÓN
Bienes Arqueológicos Muebles		No aplica	
Bienes Arqueológicos Inmuebles			
Bienes Arqueológicos Restos Humanos, de la Flora y de la Fauna			
Bienes Artísticos Muebles			
Bienes Artísticos Inmuebles			
Bienes Históricos Muebles			
Bienes Históricos Inmuebles			
Bienes Históricos Documentos y Expedientes			
Bienes Históricos Colecciones			

Por último, se hace referencia a las otras cuentas de orden contables:

(Pesos)

**Otras Cuentas de Orden:**

	TIPO	MONTO	OBSERVACIÓN
Control y Seguimiento		No aplica	

**Cuentas de orden presupuestario**

Se informa del monto al 31 de diciembre de 2021 de las cuentas de orden presupuestario:

(Pesos)

**Ingresos:**

	MONTO	OBSERVACIÓN
Ley de Ingresos Estimada	242,448,520.00	
Ley de Ingresos por Ejecutar	-	
Modificaciones a la Ley de Ingresos Estimada	19,922,233.60	
Ley de Ingresos Devengada	-	
Ley de Ingresos Recaudada	-262,370,753.60	
<b>Total</b>	<b>\$ 0.00</b>	

**Egresos:**

	MONTO	OBSERVACIÓN
Presupuesto de Egresos Aprobado	-242,448,520.27	
Presupuesto de Egresos por Ejercer	2,764,228.60	
Modificaciones al Presupuesto de Egresos Aprobado	-19,922,233.33	
Presupuesto de Egresos Comprometido	-	
Presupuesto de Egresos Devengado	-	
Presupuesto de Egresos Ejercido	1,277,591.68	
Presupuesto de Egresos Pagado	258,328,933.32	
<b>Total</b>	<b>\$ 0.00</b>	

---

**c) NOTAS DE GESTIÓN ADMINISTRATIVA**

**1. Introducción**

Los Estados Financieros de los entes públicos, proveen de información financiera a los principales usuarios de la misma, al Congreso y a los ciudadanos.

El objetivo del presente documento es la revelación del contexto y de los aspectos económicos-financieros más relevantes que influyeron en las decisiones del período, y que deberán ser considerados en la elaboración de los estados financieros para la mayor comprensión de los mismos y sus particularidades.

De esta manera, se informa y explica la respuesta del gobierno a las condiciones relacionadas con la información financiera de cada período de gestión; además, de exponer aquellas políticas que podrían afectar la toma de decisiones en períodos posteriores.

**2. Panorama Económico y Financiero**

Se informará sobre las principales condiciones económico- financieras bajo las cuales el ente público estuvo operando; y las cuales influyeron en la toma de decisiones de la administración; tanto a nivel local como federal.

El colegio recibe aportación Federal, Estatal de acuerdo con el convenio de coordinación, sin embargo, el presupuesto autorizado al organismo por parte de autoridad Estatal ha sido mayor a la participación Federal, e ingresos propios por la cooperación de los alumnos, esto nos permite operar las actividades propias del Colegio que corresponde el impartir Educación Media Superior Tecnológica.

La operación financiera del Colegio es sana, cuenta con el recurso para cubrir sus erogaciones y sus pasivos.

**3. Autorización e Historia**

Se informará sobre:

a) Fecha de creación del ente.

Por decreto se crea El Colegio de Estudios Científicos y Tecnológicos del Estado de Querétaro, publicado en el periódico oficial "La Sombra de Arteaga" el 29 de Diciembre de 1994.

b) Principales cambios en su estructura.

En el Estado de Querétaro, el subsistema CECyTE inicia el 05 de Septiembre de 1994 con 4 planteles y seis carreras técnicas profesionales.

Huimilpan, con las especialidades de enfermería general y mantenimiento industrial. Pedro Escobedo, Electricidad, Computación Fiscal Contable y Mantenimiento de equipo de cómputo. Peñamiller, Enfermería General y Electricidad. Pinal de Amoles, Maquinas de Combustión Interna y Suelos y Fertilizantes.

En la actualidad, se cuenta con los siguientes: Plantel Peñamiller, Plantel Pinal de Amoles, Plantel Huimilpan, Plantel Pedro Escobedo. Plantel Corregidora, Plantel Querétaro, Plantel Menchaca, Plantel Montenegro, Plantel la Esperanza, Plantel San Juan del Rio, Plantel Paso de Mata y Plantel la Tinaja de la Estancia.

La actual oferta educativa del CECyTEQ en sus diferentes planteles incluye 12 carreras técnicas: Mecatrónica, Electricidad, Electromecánica, Logística, Transformación de Plástico, Biotecnología, Electrónica, Producción Industrial, Programación, Mantenimiento Industrial, Procesos de Gestión Administrativa y Soporte y Mantenimiento de Equipo de Cómputo.



#### 4. Organización y Objeto Social

Se informará sobre:

- a) Objeto social. El colegio de Estudios Científicos y Tecnológicos del Estado de Querétaro, tendrá por objeto impulsar la educación media superior tecnológica, así como realizar investigación científica y tecnológica en la Entidad, proporcionando la mejor calidad y vinculación con las necesidades de desarrollo regional y nacional.
- b) Principal actividad. Consiste en una educación Media Superior Tecnológica, por un lado, persigue la formación de técnicos que se incorporen con las competencias requerida por el sector productivo, así como inducir las preferencias vocacionales del joven para la continuación de sus estudios a nivel superior.
- c) Ejercicio fiscal. La información de la cuenta pública correspondiente al ejercicio fiscal 2020.
- d) Régimen jurídico. Es un Organismo Público Descentralizado de Gobierno del Estado con Personalidad Jurídica y Patrimonio propio.
- e) Consideraciones fiscales del ente: revelar el tipo de contribuciones que esté obligado a pagar o retener. Se tiene las obligaciones de retener sueldo y salarios, El colegio está obligado a enterar los siguientes conceptos de ISR de sueldos y salarios, ISR sueldos asimilados, Retención honorarios profesionales, Retención de Arrendamiento e Impuesto de Nómina.
- f) Estructura organizacional básica. Es H. Junta Directiva, Director General, Órgano Interno de Control, Secretaría Técnica, Subdirección Jurídica, Dirección Académica, Dirección de Planeación y Evaluación, Dirección Administrativa y Directores de Planteles.
- g) Fideicomisos, mandatos y análogos de los cuales es fideicomitente o fideicomisario. No aplica

#### 5. Bases de Preparación de los Estados Financieros

Se informará sobre:

- a. Si se ha observado la normatividad emitida por el CONAC y las disposiciones legales aplicables.

Los estados financieros adjuntos del Colegio de Estudios Científicos y Tecnológicos del Estado de Querétaro se prepararon de conformidad con las disposiciones normativas que le son aplicables en su carácter de Entidad Paraestatal del Gobierno del Estado de Querétaro y que están incluidas en la Ley General de Contabilidad Gubernamental y en los Postulados Básicos de Contabilidad Gubernamental.

- b. La normatividad aplicada para el reconocimiento, valuación y revelación de los diferentes rubros de la información financiera, así como las bases de medición utilizadas para la elaboración de los estados financieros; por ejemplo: costo histórico, valor de realización, valor razonable, valor de recuperación o cualquier otro método empleado y los criterios de aplicación de los mismos.

Ley General de Contabilidad Gubernamental (LGCG)

El 31 de diciembre de 2008 se publicó en el Diario Oficial de la Federación la LGCG, que entró en vigor el 1 de enero de 2009, y es de observancia obligatoria para los poderes Ejecutivo, Legislativo y Judicial de la Federación, los Estados y el Distrito Federal; los Ayuntamientos de los Municipios; los Órganos Político-Administrativos de las Demarcaciones Territoriales del Distrito Federal; las Entidades de la Administración Pública Paraestatal, ya sean federales, estatales o municipales y los Órganos Autónomos Federales y Estatales.

La Ley tiene como objeto establecer los criterios generales que regirán la contabilidad gubernamental y la emisión de la información financiera de los entes públicos, con la finalidad de lograr la armonización contable a nivel nacional, para lo cual fue creado el Consejo Nacional de Armonización Contable (CONAC) como órgano de coordinación para la armonización de la contabilidad gubernamental, el cual tiene por objeto la emisión de las normas contables y las disposiciones presupuestales que se aplicarán para la generación de información financiera y presupuestal que emitirán los entes públicos.

c. Postulados básicos.

En 2009, 2010 y 2011, el CONAC emitió diversas disposiciones regulatorias en materia de contabilidad gubernamental y de presupuestos, en las cuales se establecieron diversas fechas para el inicio de su aplicación efectiva.

Con la finalidad de dar cumplimiento al objetivo de la armonización contable y establecer los ejercicios sociales en que tendrá aplicación efectiva el conjunto de normas aplicables, el 15 de diciembre de 2010 el CONAC emitió el Acuerdo de Interpretación sobre las obligaciones establecidas en los artículos transitorios de la LGCG, en el cual interpretó que las entidades federativas, las entidades y los órganos Autónomos de las entidades federativas, entre otros, tienen la obligación, a partir del 1 de enero de 2012, de realizar registros contables con base acumulativa, apegándose al marco conceptual y a los postulados básicos de contabilidad gubernamental, así como a las normas y metodologías que establezcan los momentos contables, los clasificadores y los manuales de contabilidad gubernamental armonizados, y de acuerdo con las respectivas matrices de conversión con las características señaladas en los artículos 40 y 41 de la LGCG. Consecuentemente, a partir de la fecha señalada tienen la obligación de emitir información contable, presupuestaria y programática sobre la base técnica prevista en los documentos técnico-contables siguientes:

Marco Conceptual  
Postulados Básicos de Contabilidad Gubernamental  
Clasificador por Objeto del Gasto  
Clasificador por Tipo de Gasto  
Clasificador por Rubro de Ingresos  
Catálogo de Cuentas de Contabilidad  
Momentos Contables de los Egresos  
Momentos Contables de los Ingresos  
Manual de Contabilidad Gubernamental

Adicionalmente el CONAC, con fechas 27 de diciembre de 2010, 13 de diciembre de 2011 y 15 de agosto de 2012 emitió las normas contables Principales Reglas de Registro y Valoración del Patrimonio (Elementos Generales), Reglas Específicas de Registro y Valoración del Patrimonio y Parámetros de Estimación de Vida Útil, respectivamente, las cuales serán de aplicación

obligatoria a partir del 1 de enero de 2014, sin embargo, se permite su aplicación en 2012 para el caso de aquellos entes públicos que tengan la posibilidad de realizar sus registros contables conforme dichas normas, o aquellos que en esa fecha ya estén aplicando la sustancia de las mismas, por lo que cualquier entidad que haya aplicado esas normas en 2012 estaría en cumplimiento.

- d. Normatividad supletoria. En caso de emplear varios grupos de normatividades (normatividades supletorias), deberá realizar la justificación razonable correspondiente, su alineación con los PBCG y a las características cualitativas asociadas descritas en el MCCG (documentos publicados en el Diario Oficial de la Federación, agosto 2009). No son aplicables al Colegio de Estudios Científicos y Tecnológicos del Estado de Querétaro.
- e. Para las entidades que por primera vez estén implementando la base del devengado de acuerdo a la Ley de Contabilidad, deberán:
  - i. Revelar las nuevas políticas de reconocimiento;
  - ii. Su plan de implementación;
  - iii. Revelar los cambios en las políticas, la clasificación y medición de las mismas, así como su impacto en la información financiera, y
  - iv. Presentar los últimos estados financieros con la normatividad anteriormente utilizada con las nuevas políticas para fines de comparación en la transición a la base del devengado. No son aplicables al Colegio de Estudios Científicos y Tecnológicos del Estado de Querétaro.

#### 6. Políticas de Contabilidad Significativas

Se informará sobre:

- a. Actualización Activo, Pasivo y Hacienda/Pública Patrimonio: El Colegio registra al costo histórico los activos y pasivos financieros que afecten económicamente al Colegio. La adquisición de bienes muebles se registra a su valor histórico hasta el término de su depreciación, la cual se realiza bajo el método de Línea Recta. Los bienes inmuebles se registran a su valor histórico y se revaluaron en el ejercicio 2019 a valor catastral.
- b. Informar sobre la realización de operaciones en el extranjero y de sus efectos en la información financiera gubernamental. No aplica.
- c. Método de valuación de la inversión en acciones de Compañías subsidiarias no consolidadas y asociadas. No Aplica.
- d. Sistema y método de valuación de inventarios y costo de lo vendido. No Aplica
- e. Beneficios a empleados: revelar el cálculo de la reserva actuarial, valor presente de los ingresos esperados comparado con el valor presente de la estimación de gastos tanto de los beneficiarios actuales como futuros. No Aplica

La Entidad de manera regular ha venido realizando el cálculo actuarial, sin embargo, el monto de la reserva no se incrementa en proporción que arroja dicho cálculo por no recibir subsidio para ese rubro, sin embargo, se realiza de acuerdo con su liquidez, el incremento a la reserva actuarial que a la fecha de la información que se reporta al 31 de diciembre de 2021 se tiene una cantidad de \$ 4,181,304.50.

La Entidad valúa los beneficios directos en proporción a los servicios prestados, considerando los sueldos actuales y se reconoce el pasivo conforme se devenga. Incluye principalmente, vacaciones, prima vacacional, despensa especial y estímulos económicos, así como, los beneficios por terminación, retiros y otros, de acuerdo con la Ley de los trabajadores del Estado de Querétaro. El pasivo por prima de antigüedad e indemnizaciones por terminación de la relación laboral se registra conforme se devenga. La entidad efectuó un cálculo actuarial para determinar el pasivo por la obligación de beneficios a los empleados y está a la espera de que la CONAC con base en el numeral 12.4 de las Reglas Específicas de Valoración del Patrimonio, emita las normas contables y de emisión de información, en virtud de que deberá analizar, revisar, evaluar y determinar el alcance del impacto en la información financiera

- f. Provisiones: No aplica
- g. El colegio cuenta con una Reserva para Infonavit por un importe de \$ 17,620,903.77 para solventar futuros acontecimientos.
- h. Cambios en políticas contables y corrección de errores junto con la revelación de los efectos que se tendrá en la información financiera del ente público, ya sea retrospectivos o prospectivos. Durante el ejercicio 2018 y 2017 no se realizaron cambios en las políticas contables, ni corrección de errores de años anteriores. Se hacen las correcciones necesarias del ejercicio en curso, reflejándose en la contabilidad
- i. Reclassificaciones: se deben revelar todos aquellos movimientos entre cuentas por efectos de cambios en los tipos de operaciones. Todo registro contable está reflejado en el periodo del que se trate. Depuración y cancelación de saldos. Todas las cuentas reflejan los saldos y movimientos actualizados.

#### **7. Posición en Moneda Extranjera y Protección por Riesgo Cambiario**

Se informará sobre:

- a. Activos en moneda extranjera. No Aplica
- b. Pasivos en moneda extranjera. No Aplica
- c. Posición en moneda extranjera. No Aplica
- d. Tipo de cambio. No Aplica
- e. Equivalente en moneda nacional. No Aplica

Lo anterior, por cada tipo de moneda extranjera que se encuentre en los rubros de activo y pasivo.

Adicionalmente, se informará sobre los métodos de protección de riesgo por variaciones en el tipo de cambio.

#### **8. Reporte Analítico del Activo**

Debe mostrar la siguiente información:

- a. Vida útil o porcentajes de depreciación, deterioro o amortización utilizados en los diferentes tipos de activos.
- b. Cambios en el porcentaje de depreciación o valor residual de los activos. Durante el ejercicio 2019 no hubo cambios en el porcentaje de depreciación
- c. Importe de los gastos capitalizados en el ejercicio, tanto financieros como de investigación y desarrollo. No Aplica
- d. Riesgos por tipo de cambio o tipo de interés de las inversiones financieras. No Aplica
- e. Valor activado en el ejercicio de los bienes construidos por la entidad. No Aplica
- f. Otras circunstancias de carácter significativo que afecten el activo, tales como bienes en garantía, señalados en embargos, litigios, títulos de inversiones entregados en

- garantías, baja significativa del valor de inversiones financieras, etc. No Aplica.
- g. Desmantelamiento de Activos, procedimientos, implicaciones, efectos contables. No Aplica.
- h. Administración de activos; planeación con el objetivo de que el ente los utilice de manera más efectiva. No Aplica.

Adicionalmente, se deben incluir las explicaciones de las principales variaciones en el activo, en cuadros comparativos como sigue:

a. Inversiones en valores:

CUENTA CONTABLE	CUENTA BANCARIA	INSTITUCIÓN BANCARIA, TIPO DE CUENTA E INGRESOS	MONTO 2021	MONTO 2020	VARIACION	TIPO DE RECURSO
	RECURSOS DISPONIBLES					
1113152	2044471474 Cta.7035	BBV, fondo destinado a operaciones no recurrentes.	8,635,479	0	8,635,479	Ingresos propios
1113163	2050529648 Cta.8361	BBVA, fondo destinado a operaciones no recurrentes.	0	0	0	Recurso Estatal
1113164	2050529591 Cta.8345	BBVA, fondo destinado a operaciones no recurrentes.	0	0	0	Recurso Federal
1113165	INVERSION DE BBVA 9262_2021	BBVA, fondo destinado a operaciones no recurrentes.	0	0	0	Recurso Estatal
1113166	INVERSION DE BBVA 9173_2021	BBVA, fondo destinado a operaciones no recurrentes.	3,717,551	0	3,717,551	Recurso Estatal
1113167	INVERSION DE BBVA 8890	BBVA, fondo destinado a operaciones no recurrentes.	0	0	0	Recurso Estatal
1151021	2048282757 Cta.9038	Fondo destinado a operaciones no recurrentes.	4,181,243	4,023,524	157,720	Ing. Propios
1151022	2048282765 Cta.9011	Fondo destinado a operaciones no recurrentes.	17,620,904	16,956,231	664,673	Ing. Propios
<b>TOTAL</b>			<b>34,155,177</b>	<b>20,979,754</b>	<b>13,175,423</b>	

- b. Patrimonio de Organismos descentralizados de Control Presupuestario Indirecto. No Aplica.
- c. Inversiones en empresas de participación mayoritaria. No Aplica.
- d. Inversiones en empresas de participación minoritaria. No Aplica.
- e. Patrimonio de organismos descentralizados de control presupuestario directo, según corresponda. No Aplica.

**9. Fideicomisos, Mandatos y Análogos**

Se deberá informar:

- a. Por ramo administrativo que los reporta. No son aplicables al Colegio de Estudios Científicos y Tecnológicos del Estado de Querétaro.
- b. Enlistar los de mayor monto de disponibilidad, relacionando aquéllos que conforman el 80% de las disponibilidades. No son aplicables al Colegio de Estudios Científicos y Tecnológicos del Estado de Querétaro.

**10. Reporte de la Recaudación**
**a. Análisis del comportamiento de la recaudación correspondiente al ente.**

Ingresos Propios: Se integran por los siguientes conceptos: Concesión de Cafetería, Rendimientos, Exámenes de admisión y extraordinarios, inscripciones, reinscripciones, reposiciones de credenciales, constancias, certificados parciales, titulaciones, multas de biblioteca y recargos, otros ingresos. Los cuales son determinados por el Colegio y autorizados por el H. Junta Directiva.

CTA.CONTABLE	CONCEPTO	IMPORTE
4510101	ARRENDAMIENTOS(CAFETERIA) HUIMILPAN	7,060.32
4510101	ARRENDAMIENTOS(CAFETERIA) PEDRO ESCOBEDO	9,600.00
4510101	ARRENDAMIENTOS(CAFETERIA) PEÑAMILLER	2,262.93
4510101	ARRENDAMIENTOS(CAFETERIA) PINAL DE AMOLES	-
4510101	ARRENDAMIENTOS(CAFETERIA) QUERETARO	15,000.00
4510101	ARRENDAMIENTOS(CAFETERIA) CORREGIDORA	11,185.32
4510101	ARRENDAMIENTOS(CAFETERIA) SAN JUAN DL RIO	1,939.65
4510101	ARRENDAMIENTOS(CAFETERIA) MENCHACA	2,896.53
4510101	ARRENDAMIENTOS(CAFETERIA) MONTENEGRO	2,759.49
4510101	ARRENDAMIENTOS(CAFETERIA) LA ESPERANZA	-
4510101	ARRENDAMIENTOS(CAFETERIA) PASO DE MATA	2,705.16
4510101	ARRENDAMIENTOS(CAFETERIA) LA TINAJA DE LA ESTANCIA	1,357.74
4510401	RENDIMIENTOS A CAPITAL BANCOMER	454,955.16
4510403	RENDIMIENTOS OTROS BANCOS	80.29
<b>Total</b>		<b>\$ 511,803</b>

CTA.CONTABLE	CONCEPTO	IMPORTE
4700000	INGRESOS POR VENTA DE BIENES Y SERVICIOS DIRECCION GRAL.	83,050.35
4700000	INGRESOS POR VENTA DE BIENES Y SERVICIOS P. HUIMILPAN	1,868,314.00
4700000	INGRESOS POR VENTA DE BIENES Y SERVICIOS P. PEDRO ESC.	3,766,770.02
4700000	INGRESOS POR VENTA DE BIENES Y SERVICIOS P. PEÑAMILLER	749,830.50
4700000	INGRESOS POR VENTA DE BIENES Y SERVICIOS P. PINAL DE AMOLES	662,731.00
4700000	INGRESOS POR VENTA DE BIENES Y SERVICIOS QUERÉTARO	6,031,258.00
4700000	INGRESOS POR VENTA DE BIENES Y SERVICIOS P. CORREGIDORA	5,072,045.00
4700000	INGRESOS POR VENTA DE BIENES Y SERVICIOS P. SAN JUAN DEL RÍO	2,128,424.00
4700000	INGRESOS POR VENTA DE BIENES Y SERVICIOS P. MENCHACA	2,258,045.00
4700000	INGRESOS POR VENTA DE BIENES Y SERVICIOS P. MONTENEGRO	2,607,228.00
4700000	INGRESOS POR VENTA DE BIENES Y SERVICIOS P. LA ESPERANZA	1,168,393.00
4700000	INGRESOS POR VENTA DE BIENES Y SERVICIOS P. PASO DE MATA	1,127,339.00
4700000	INGRESOS POR VENTA DE BIENES Y SERVICIOS P. LA TINAJA	685,139.14
<b>TOTAL</b>		<b>\$ 28,208,567</b>

**Subsidio Estatal:**

Cuenta 4910201. Plan de Cuenta.42210

Al 31 de diciembre de 2021, el CECyTEQ ha recibido radicaciones estatales por parte de Gobierno del Estado de Querétaro que ascienden a \$ 147,132,539.00 ( ciento cuarenta y siete millones ciento treinta y dos mil quinientos treinta y nueve pesos 00/100 m.n. ) de los cuales se detallan de la siguiente manera:

MES	IMPORTE	INCENTIVOS DE COLABORACIÓN	CONCEPTO
ENE/2021	9,025,498.00		
FEB/2021	8,974,502.00		
MAR/2021	12,088,727.00		
ABR/2021	9,411,273.00		
MAY/2021	15,000,000.00		
JUN/2021	10,888,727.00		
JUL/2021	9,411,273.00		
AGO/2021	5,923,178.00		
AGO/2021	4,276,822.00		
AGO/2021		10,000,000.00	
SEP/2021	5,923,178.00		
SEP/2021	4,076,822.00		
OCT/2021	11,037,796.00		
NOV/2021	15,962,204.00		
DIC/2021	15,132,539.00		
<b>TOTAL</b>	<b>137,132,539.00</b>	<b>10,000,000.00</b>	

**Subsidio Federal:**

Cuenta 4930101. Plan de Cuenta.42230

Al 31 de diciembre de 2021, el CECyTEQ ha recibido radicaciones estatales por parte de la Federación que ascienden a \$ 86,517,845 (ochenta y seis millones trescientos quinientos diecisiete mil ochocientos cuarenta y cinco pesos 00/100 m.n.) de los cuales se detallan de la siguiente manera:

MES	IMPORTE	CONCEPTO
ENE/2021		
FEB/2021		
MAR/2021	18,157,325.00	
ABR/2021	9,411,273.00	
MAY/2021	6,205,234.00	
JUN/2021	6,205,234.00	
JUL/2021	9,411,273.00	
AGO/2021	5,923,178.00	
SEP/2021	5,923,178.00	
OCT/2021	11,037,796.00	
NOV/2021	11,037,804.00	
DIC/2021	3,205,550.00	
<b>TOTAL</b>	<b>\$ 86,517,845.00</b>	

## b. La Proyección de la recaudación e ingresos en el mediano plazo.

El CECyTEQ proyecta recaudar en el ejercicio 2021:

Concepto	Proyectado	Recaudado	Por Recaudar
Ingresos Propios	24,246,486.00	28,720,369.60	-4,473,883.60
Recurso Estatal	134,889,739.00	137,132,539.00	-2,242,800.00
Recurso Estatal (Incentivos de Colaboración)	-	10,000,000.00	-
Recurso Federal	83,164,364.00	86,517,845.00	-3,353,481.00
<b>Total</b>	<b>242,300,589.00</b>	<b>262,370,753.60</b>	<b>-10,070,164.60</b>

De acuerdo a lo publicado en el periódico "La Sombra de Arteaga" del TOMO CLIII, No.101, de fecha 21 de diciembre de 2020 en la Pág. 30553 y en la pág. 30535 se aprueba recibir al Colegio de Estudios Científicos y Tecnológicos del Estado de Querétaro, para el ejercicio 2021 fue por: Ingresos Propios 24,246,486, Recurso Estatal 134,889,739 Recurso Federal 83,164,364.

**11. Información sobre la Deuda y el Reporte Analítico de la Deuda**

- Utilizar al menos los siguientes indicadores: deuda respecto al PIB y deuda respecto a la recaudación tomando, como mínimo, un período igual o menor a 5 años.
- Información de manera agrupada por tipo de valor gubernamental o instrumento financiero en la que se consideren intereses, comisiones, tasa, perfil de vencimiento y otros gastos de la deuda.

**12. Calificaciones otorgadas**

Informar, tanto del ente público como cualquier transacción realizada, que haya sido sujeta a una calificación crediticia. No aplica para el Colegio.

**13. Proceso de Mejora**

Se informará de:

- Principales Políticas de control interno. Se sistematizó el proceso de recaudación de cuotas de recuperación evitando con ello en la mayoría de los planteles el manejo de efectivo.
- Medidas de desempeño financiero, metas y alcance. Estamos homologados con sistema Financiero con GEQ.

**14. Información por Segmentos**



Nada que manifestar.

**15. Eventos Posteriores al Cierre**

Nada que manifestar.


**16. Partes Relacionadas**

Se debe establecer por escrito que no existen partes relacionadas que pudieran ejercer influencia significativa sobre la toma de decisiones financieras y operativas.


El Colegio de Estudios Científicos y Tecnológicos del Estado de Querétaro al ser un Organismo Público Descentralizado (OPD), que opera con participaciones estatales y federales y conforme al artículo 32 de la Ley General de Contabilidad Gubernamental el Poder Ejecutivo del Estado de Querétaro (GEQ) registra como activo la participación que tiene en patrimonio del Colegio.

**17. Responsabilidad Sobre la Presentación Razonable de la Información Contable**

"Bajo protesta de decir verdad, declaramos que los Estados Financieros y sus Notas, son razonablemente correctos y son responsabilidad del Colegio de Estudios Científicos y Tecnológicos del Estado de Querétaro"



Dr. Luis Fernando Pantoja Amaro  
Director General



C.P. María Elena Hernández Piña  
Directora Administrativa



COLEGIO DE ESTUDIOS CIENTIFICOS Y TECNOLOGICOS DEL ESTADO DE QUERETARO

Ejercicio 2021

BALANZA DE COMPROBACIÓN ACUMULADA

Del 01 de enero al 31 de diciembre de 2021

(Pesos)

Cuenta	Descripción	Saldo Inicial	Cargos	Abonos	Saldo Final
10000	<b>ACTIVO</b>	510,785,976.62	1,270,641,112.47	1,281,590,030.03	499,837,059.06
11000	Activo Circulante	33,419,070.49	1,266,163,767.72	1,264,587,871.87	34,994,966.34
11100	Efectivo y Equivalentes	33,410,971.49	996,361,556.20	994,785,660.35	34,986,867.34
11120	Bancos/Tesorería	12,431,217.31	761,423,143.05	773,022,669.70	831,690.66
11121	<b>BANCOS MONEDA NACIONAL</b>	12,431,217.31	761,423,143.05	773,022,669.70	831,690.66
11E4001	BANCO BAJIO 2021 BECAS	0.00	3,018,356.86	3,012,858.84	5,498.02
11H4001	CUENTA:0593759206	13,504.38	11,679.91	6,496.00	18,688.29
11I3002	CUENTA:0157667035	2,311,818.35	73,121,827.49	75,433,641.54	4.30
11I3008	CUENTA:0111178660	0.00	46,020.51	46,020.51	0.00
11I3009	CUENTA:0111299530	8,463,963.97	228,215,125.91	236,029,057.80	650,032.08
11I3012	CUENTA:0111379011	11.66	0.00	0.00	11.66
11I3013	CUENTA:0111379038	94.59	0.00	0.00	94.59
11I3015	TARJETA EMP.1527519594	0.00	8,000.00	8,000.00	0.00
11I3016	TARJETA EMP.2699707611	0.00	8,008.37	8,008.37	0.00
11I3017	TARJETA EMP.1555640779	0.00	52,671.21	52,671.21	0.00
11I3018	TARJETA EMP.1531269219	0.00	8,193.36	8,193.36	0.00
11I3019	TARJETA EMP.1574379388	0.00	15,721.10	15,721.10	0.00
11I3020	TARJETA EMP.2699707662	0.00	9,358.94	9,358.94	0.00
11I3021	TARJETA EMP.2699707670	0.00	8,395.90	8,395.90	0.00
11I3022	TARJETA EMP.2699707689	0.00	12,735.86	12,735.86	0.00
11I3023	TARJETA EMP.2699707697	0.00	13,043.19	13,043.19	0.00
11I3024	TARJETA EMP.2699707700	0.00	20,241.93	20,241.93	0.00
11I3025	TARJETA EMP.2699707719	0.00	25,899.30	25,899.30	0.00
11I3026	TARJETA EMP.2699707727	0.00	37,619.46	37,619.46	0.00
11I3027	TARJETA EMP.2699707735	(80.00)	52,001.79	51,921.79	0.00
11I3031	CUENTA:0112147955	0.00	1,489.00	1,489.00	0.00
11I3037	CUENTA:0114218345 REC. FEDERAL 2020	242,387.88	19,274.70	261,662.58	0.00
11I3038	CUENTA:0114218361 REC. PARTICIPACIONES FED 2020	663,569.01	228.61	663,797.62	0.00
11I3039	CUENTA:0114699122 RECAUDACION	2,591.74	5,725,496.87	5,728,087.51	1.10
11I3040	CUENTA:0116128645 FEIEF	11.45	41.38	52.83	0.00
11I3041	CUENTA:0116099262 R.ESTATAL 2021	0.00	229,458,685.96	229,458,685.96	0.00
11I3042	CUENTA:0116099173 R. FEDERAL 2021	0.00	154,201,330.88	154,201,330.88	60,260.72
11I3043	CUENTA:0117332114 BECAS	0.00	408,054.52	373,782.02	34,272.50
11I3044	CUENTA:0117378890 INCENTIVOS 2021	0.00	47,871,513.32	47,871,513.32	0.00
11I3045	CUENTA:0117903448 PEDETI 21	0.00	2,242,800.00	2,242,800.00	0.00
11L3001	CUENTA:404682273	88,346.08	116,906.00	150,121.56	55,130.52
11L3002	CUENTA:404682265	644,998.20	16,632,160.00	17,269,461.32	7,696.88
11140	Inversiones Temporales (Hasta 3 Meses)	0.00	234,116,020.39	221,762,990.65	12,353,029.74
11141	<b>INVERSIONES EN MONEDA NACIONAL CP</b>	0.00	234,116,020.39	221,762,990.65	12,353,029.74
11I3152	INVERSION DE BBVA 7035	0.00	29,125,570.99	20,490,091.88	8,635,479.11
11I3161	INVERSION DE BBVA 7114	0.00	9,999,992.75	9,999,992.75	0.00
11I3163	INVERSION DE BBVA 8361	0.00	30,994.56	30,994.56	0.00
11I3165	INVERSION DE BBVA 9262_2021	0.00	87,008,279.90	87,008,279.90	0.00
11I3166	INVERSION DE BBVA 9173_2021	0.00	79,770,760.73	76,053,210.10	3,717,550.63
11I3167	INVERSION DE BBVA_8890	0.00	28,180,421.46	28,180,421.46	0.00
11150	<b>Fondos con Afectación Específica</b>	20,979,754.18	822,392.76	0.00	21,802,146.94
11151	<b>FONDO DESTINADO A OPERACIONES NO RECURRENTES</b>	20,979,754.18	822,392.76	0.00	21,802,146.94
1151021	FONDO DESTINADO A OPERACIONES NO RECURRENTES LABORAL	4,023,523.65	157,719.52	0.00	4,181,243.17
1151022	FONDO DESTINADO A OPERACIONES NO RECURRENTES INFONAVIT	16,956,230.53	664,673.24	0.00	17,620,903.77
11200	Derechos a Recibir Efectivo o Equivalentes	8,099.00	244,015,398.37	244,015,398.37	8,099.00
11220	Cuentas por Cobrar a Corto Plazo	8,099.00	244,015,398.37	244,015,398.37	8,099.00
11221	<b>CUENTAS POR COBRAR POR VENTA DE BIENES Y PRESTACIÓN DE SERVICIOS</b>	8,099.00	244,015,398.37	244,015,398.37	8,099.00
1221001	CUENTAS POR COBRAR G.E.O.	0.00	157,375,339.00	157,375,339.00	0.00
1221002	CUENTAS POR COBRAR FEDERACION	0.00	86,517,845.00	86,517,845.00	0.00
1221003	CUENTAS POR COBRAR VARIOS	0.00	83,857.84	83,857.84	0.00
1221004	CECYTEQ	8,099.00	38,356.73	38,356.73	8,099.00
11300	Derechos a Recibir Bienes o Servicios	0.00	1,631,720.04	1,631,720.04	0.00
11310	Anticipo a Proveedores por Adquisición de Bienes y Prestación de Servicios a Corto Plazo	0.00	1,631,720.04	1,631,720.04	0.00
11311	<b>ANTICIPO A PROVEEDORES POR ADQUISICIÓN DE BIENES A CORTO PLAZO</b>	0.00	1,631,720.04	1,631,720.04	0.00
1311001	ANTICIPO A PROVEEDORES	0.00	1,631,720.04	1,631,720.04	0.00
11500	Almacenes	0.00	24,155,093.11	24,155,093.11	0.00
11510	Almacén de Materiales y Suministros de Consumo	0.00	24,155,093.11	24,155,093.11	0.00
11511	<b>MATERIALES DE ADMINISTRACIÓN, EMISIÓN DE DOCUMENTOS Y ARTÍCULOS OFICIALES</b>	0.00	24,155,093.11	24,155,093.11	0.00
1511002	RECEPCION	0.00	24,155,093.11	24,155,093.11	0.00
12000	Activo No Circulante	477,366,906.13	4,477,344.75	17,002,158.16	464,842,092.72
12300	Bienes Inmuebles, Infraestructura y Construcciones en Proceso	464,767,798.76	1,965,615.72	0.00	466,733,414.48
12310	Terrenos	222,715,755.90	0.00	0.00	222,715,755.90
12311	<b>TERRENOS</b>	222,715,755.90	0.00	0.00	222,715,755.90
1C11001	TERRENO PLANTEL HUIMILPAN	1.00	0.00	0.00	1.00
1C11002	TERRENO PLANTEL PEDRO ESCOBEDO	1.00	0.00	0.00	1.00

Dr. Luis Fernando Pantoja Amaro  
Director General

C.P. Maria Elena Hernandez Piña  
Directora Administrativa



COLEGIO DE ESTUDIOS CIENTIFICOS Y TECNOLOGICOS DEL ESTADO DE QUERETARO

Ejercicio 2021

BALANZA DE COMPROBACIÓN ACUMULADA

Del 01 de enero al 31 de diciembre de 2021

(Pesos)

Cuenta	Descripción	Saldo Inicial	Cargos	Abonos	Saldo Final
1C11003	TERRENO PLANTEL PEÑAMILLER	2,068,000.00	0.00	0.00	2,068,000.00
1C11004	TERRENO PLANTEL PINAL DE AMOLES	3,150,000.00	0.00	0.00	3,150,000.00
1C11005	TERRENO PLANTEL QUERETARO	16,246,515.00	0.00	0.00	16,246,515.00
1C11006	TERRENO PLANTEL CORREGIDORA	92,682,970.50	0.00	0.00	92,682,970.50
1C11007	TERRENO PLANTEL SAN JUAN DEL RIO	10,000,010.00	0.00	0.00	10,000,010.00
1C11008	TERRENO PLANTEL MENCHACA	40,666,230.00	0.00	0.00	40,666,230.00
1C11009	TERRENO PLANTEL MONTENEGRO	30,686,385.00	0.00	0.00	30,686,385.00
1C11010	TERRENO PLANTEL LA ESPERANZA	9,300,000.00	0.00	0.00	9,300,000.00
1C11011	TERRENO PLANTEL PASO DE MATA	12,000,000.00	0.00	0.00	12,000,000.00
1C11012	TERRENO PLANTEL LA TINAJA	5,915,643.40	0.00	0.00	5,915,643.40
12330	Edificios no Habitacionales	242,052,042.86	1,965,615.72	0.00	244,017,658.58
12331	Edificios no Habitacionales	242,052,042.86	1,965,615.72	0.00	244,017,658.58
1C31001	EDIFICIO PLANTEL HUIMILPAN	18,601,717.46	0.00	0.00	18,601,717.46
1C31002	EDIFICIO PLANTEL PEDRO ESCOBEDO	43,031,924.08	0.00	0.00	43,031,924.08
1C31003	EDIFICIO PLANTEL PEÑAMILLER	14,302,016.54	0.00	0.00	14,302,016.54
1C31004	EDIFICIO PLANTEL PINAL DE AMOLES	11,371,838.51	0.00	0.00	11,371,838.51
1C31005	EDIFICIO PLANTEL QUERETARO	35,003,926.28	0.00	0.00	35,003,926.28
1C31006	EDIFICIO PLANTEL CORREGIDORA	34,753,950.14	0.00	0.00	34,753,950.14
1C31007	EDIFICIO PLANTEL SAN JUAN DEL RIO	15,917,763.19	0.00	0.00	15,917,763.19
1C31008	EDIFICIO PLANTEL MENCHACA	15,553,480.26	1,965,615.72	0.00	17,519,095.98
1C31009	EDIFICIO PLANTEL MONTENEGRO	20,659,573.00	0.00	0.00	20,659,573.00
1C31010	EDIFICIO PLANTEL LA ESPERANZA	14,739,322.35	0.00	0.00	14,739,322.35
1C31011	EDICIOS PLANTEL PASO DE MATA	9,417,868.66	0.00	0.00	9,417,868.66
1C31012	EDICIOS PLANTEL LA TINAJA DE LA ESTANCIA	8,698,662.39	0.00	0.00	8,698,662.39
12400	Bienes Muebles	66,727,551.92	2,511,729.03	6,371,826.12	62,867,454.83
12410	Mobiliario y Equipo de Administración	37,955,147.90	948,812.54	4,321,094.01	34,582,866.43
12411	MUEBLES DE OFICINA Y ESTANTERÍA	9,044,728.24	0.00	83,464.28	8,961,263.96
1D11001	MUEBLES DE OFICINA Y ESTANTERÍA	9,044,728.24	0.00	83,464.28	8,961,263.96
12413	EQUIPO DE CÓMPUTO Y DE TECNOLOGÍAS DE LA INFORMACIÓN	28,605,691.73	948,812.54	4,114,571.27	25,439,933.00
1D13001	EQUIPO DE CÓMPUTO Y DE TECNOLOGÍAS DE LA INFORMACIÓN	28,605,691.73	948,812.54	4,114,571.27	25,439,933.00
12419	OTROS MOBILIARIOS Y EQUIPOS DE ADMINISTRACIÓN	304,727.93	0.00	123,058.46	181,669.47
1D19001	OTROS MOBILIARIOS Y EQUIPOS DE ADMINISTRACIÓN	304,727.93	0.00	123,058.46	181,669.47
12420	Mobiliario y Equipo Educativo y Recreativo	6,192,745.39	983,303.93	967,218.79	6,208,830.53
12421	EQUIPOS Y APARATOS AUDIOVISUALES	978,865.53	79,219.81	468,275.74	589,809.60
1D21001	EQUIPOS Y APARATOS AUDIOVISUALES	978,865.53	79,219.81	468,275.74	589,809.60
12422	APARATOS DEPORTIVOS	89,392.34	0.00	0.00	89,392.34
1D22001	Aparatos deportivos	89,392.34	0.00	0.00	89,392.34
12423	CÁMARAS FOTOGRAFICAS Y DE VIDEO	0.00	14,947.37	0.00	14,947.37
1D23001	CÁMARAS FOTOGRAFICAS Y DE VIDEO	0.00	14,947.37	0.00	14,947.37
12429	OTRO MOBILIARIO Y EQUIPO EDUCACIONAL Y RECREATIVO	5,124,487.52	889,136.75	498,943.05	5,514,681.22
1D29001	OTRO MOBILIARIO Y EQUIPO EDUCACIONAL Y RECREATIVO	5,124,487.52	889,136.75	498,943.05	5,514,681.22
12430	Equipo e Instrumental Médico y de Laboratorio	4,424,731.38	0.00	64,275.46	4,360,455.92
12431	EQUIPO MÉDICO Y DE LABORATORIO	3,878,943.05	0.00	62,486.18	3,816,456.87
1D31001	EQUIPO MÉDICO Y DE LABORATORIO	3,878,943.05	0.00	62,486.18	3,816,456.87
12432	INSTRUMENTAL MÉDICO Y DE LABORATORIO	545,788.33	0.00	1,789.28	543,999.05
1D32001	INSTRUMENTAL MÉDICO Y DE LABORATORIO	545,788.33	0.00	1,789.28	543,999.05
12440	Vehículos y Equipo de Transporte	3,506,276.24	0.00	327,439.00	3,178,837.24
12441	AUTOMÓVILES Y EQUIPO TERRESTRE	3,506,276.24	0.00	327,439.00	3,178,837.24
1D41001	VEHÍCULOS Y EQUIPO DE TRANSPORTE	3,506,276.24	0.00	327,439.00	3,178,837.24
12460	Maquinaria, Otros Equipos y Herramientas	14,647,499.16	579,612.56	691,798.86	14,535,312.86
12462	MAQUINARIA Y EQUIPO INDUSTRIAL	7,086,002.59	0.00	1,823.99	7,084,178.60
1D62001	MAQUINARIA Y EQUIPO INDUSTRIAL	7,086,002.59	0.00	1,823.99	7,084,178.60
12464	SISTEMAS DE AIRE ACONDICIONADO, CALEFACCIÓN Y DE REFRIGERACIÓN INDUSTRIAL Y COMERCIAL	97,209.16	0.00	36,093.58	61,115.58
1D64001	Sistemas de aire acondicionado, calefacción y de refrigeración industrial y comercial	97,209.16	0.00	36,093.58	61,115.58
12465	EQUIPO DE COMUNICACIÓN Y TELECOMUNICACIÓN	53,812.32	0.00	15,336.71	38,475.61
1D65001	EQUIPO DE COMUNICACIÓN Y TELECOMUNICACIÓN	53,812.32	0.00	15,336.71	38,475.61
12466	EQUIPOS DE GENERACIÓN ELÉCTRICA, APARATOS Y ACCESORIOS ELÉCTRICOS	569,114.89	0.00	134,558.06	434,556.83
1D66001	EQUIPOS DE GENERACIÓN ELÉCTRICA, APARATOS Y ACCESORIOS ELÉCTRICOS	569,114.89	0.00	134,558.06	434,556.83
12467	HERRAMIENTAS Y MÁQUINAS-HERRAMIENTA	5,410,096.89	579,612.56	450,264.90	5,539,444.55
1D67001	HERRAMIENTAS Y MÁQUINAS-HERRAMIENTA	5,410,096.89	579,612.56	450,264.90	5,539,444.55
12469	OTROS EQUIPOS	1,431,263.31	0.00	53,721.62	1,377,541.69
1D69001	OTROS EQUIPOS	1,431,263.31	0.00	53,721.62	1,377,541.69
12470	Colecciones, Obras de Arte y Objetos Valiosos	1,151.85	0.00	0.00	1,151.85
12471	BIENES ARTÍSTICOS, CULTURALES Y CIENTÍFICOS	1,151.85	0.00	0.00	1,151.85
1D71001	BIENES ARTÍSTICOS, CULTURALES Y CIENTÍFICOS	1,151.85	0.00	0.00	1,151.85
12600	Depreciación, Deterioro y Amortización Acumulada de Bienes	(54,161,341.35)	0.00	10,630,332.04	(64,791,673.39)
12610	Depreciación Acumulada de Bienes Inmuebles	(27,223,380.01)	0.00	8,012,085.28	(35,235,465.29)
12612	DEPRECIACIÓN ACUMULADA DE EDIFICIOS NO RESIDENCIALES	(27,223,380.01)	0.00	8,012,085.28	(35,235,465.29)
1F12001	DEPRECIACIÓN ACUMULADA DE EDIFICIOS NO RESIDENCIALES	(27,223,380.01)	0.00	8,012,085.28	(35,235,465.29)
12630	Depreciación Acumulada de Bienes Muebles	(26,937,961.34)	0.00	2,618,246.76	(29,556,208.10)
12631	DEPRECIACIÓN ACUMULADA DE MOBILIARIO Y EQUIPO DE	(15,202,982.20)	0.00	1,181,407.54	(16,384,389.74)

Dr. Luis Fernando Pantoja Amaro  
Director General

CP. María Elena Hernández Piña  
Directora Administrativa



COLEGIO DE ESTUDIOS CIENTIFICOS Y TECNOLOGICOS DEL ESTADO DE QUERETARO

Ejercicio 2021

BALANZA DE COMPROBACIÓN ACUMULADA

Del 01 de enero al 31 de diciembre de 2021

(Pesos)

Cuenta	Descripción	Saldo Inicial	Cargos	Abonos	Saldo Final
	<b>ADMINISTRACIÓN</b>				
1F31D11	DEPRECIACIÓN MUEBLES DE OFICINA Y ESTANTERIA	(1,421,938.57)	0.00	198,510.57	(1,620,449.14)
1F31D13	DEPRECIACION DE EQUIPO DE COMPUTO Y DE TECNOLOGIA DE LA INFORMACION	(13,625,296.70)	0.00	954,760.93	(14,580,057.63)
1F31D19	DEPRECIACION DE OTROS MOBILIARIOS Y EQUIPOS DE ADMINISTRACION	(155,746.93)	0.00	28,136.04	(183,882.97)
12632	DEPRECIACIÓN ACUMULADA DE MOBILIARIO Y EQUIPO EDUCACIONAL Y RECREATIVO	(3,455,081.06)	0.00	297,980.47	(3,753,061.53)
1F32D21	DEPRECIACION EQUIPOS Y APARATOS AUDIOVISUALES	(1,206,796.18)	0.00	60,091.08	(1,266,887.26)
1F32D22	DEPRECIACION APARATOS DEPORTIVOS	(81,097.57)	0.00	8,283.72	(89,381.29)
1F32D29	DEPRECIACION DE OTROS MOBILIARIOS Y EQUIPO EDUCACIONAL Y RECREATIVO	(2,167,187.31)	0.00	229,605.67	(2,396,792.98)
12633	DEPRECIACIÓN ACUMULADA DE EQUIPO E INSTRUMENTAL MÉDICO Y DE LABORATORIO	(3,658,091.00)	0.00	399,621.60	(4,057,712.60)
1F33D31	DEPRECIACIÓN EQUIPO MEDICO Y DE LABORATORIO	(3,233,056.82)	0.00	390,224.30	(3,623,281.12)
1F33D32	DEPRECIACION INSTRUMENTO MEDICO Y DE LABORATORIO	(425,034.18)	0.00	9,397.30	(434,431.48)
12634	DEPRECIACIÓN ACUMULADA DE EQUIPO DE TRANSPORTE	(765,347.00)	0.00	0.00	(765,347.00)
1F34D41	DEPRECIACIÓN VEHICULOS Y EQUIPOS TERRESTRES	(765,347.00)	0.00	0.00	(765,347.00)
12636	DEPRECIACIÓN ACUMULADA DE MAQUINARIA, OTRO EQUIPO Y HERRAMIENTAS	(3,856,460.08)	0.00	739,237.15	(4,595,697.23)
1F36D61	DEPRECIACIÓN DE MAQUINARIA Y EQUIPO AGROPECUARIO	(30,012.05)	0.00	0.00	(30,012.05)
1F36D62	DEPRECIACION DE MAQUINARIA Y EQUIPO INDUSTRIAL	(2,193,959.54)	0.00	379,256.76	(2,573,216.30)
1F36D64	DEPRECIACION DE SISTEMA DE AIRE ACONDICIONADO, CALEFACCION Y DE REFRIG	(52,249.43)	0.00	8,910.77	(61,160.20)
1F36D65	DEPRECIACION DE EQUIPO DE COMUNICACIÓN Y TELECOMUNICACION	(20,827.58)	0.00	5,381.28	(26,208.86)
1F36D66	DEPRECIACION DE EQUIPOS DE GENERACION ELECTRICA, APARATOS Y ACCES.	(190,059.40)	0.00	55,503.36	(245,562.76)
1F36D67	DEPRECIACION DE HERRAMIENTAS Y MAQUINAS-HERRAMIENTAS	(1,315,021.97)	0.00	274,731.46	(1,589,753.43)
1F36D69	DEPRECIACION DE OTROS Y EQUIPOS	(54,330.11)	0.00	15,453.52	(69,783.63)
12700	Activos Diferidos	32,896.80	0.00	0.00	32,896.80
12740	Anticipos a Largo Plazo	32,896.80	0.00	0.00	32,896.80
12741	ANTICIPOS A PROVEEDORES POR ADQUISICIÓN DE BIENES Y PRESTACIÓN DE SERVICIOS LARGO PLAZO	32,896.80	0.00	0.00	32,896.80
1G41001	DEPOSITOS EN GARANTIA	32,896.80	0.00	0.00	32,896.80
20000	PASIVO	(11,765,530.76)	307,455,112.97	307,206,028.33	(11,516,446.12)
21000	Pasivo Circulante	(11,765,530.76)	307,455,112.97	307,206,028.33	(11,516,446.12)
21100	Cuentas por Pagar a Corto Plazo	(11,765,530.76)	307,455,112.97	307,206,028.33	(11,516,446.12)
21120	Proveedores por Pagar a Corto Plazo	(0.03)	67,922,017.78	68,518,245.11	(596,227.36)
21121	DEUDAS POR ADQUISICIÓN DE BIENES Y CONTRATACIÓN DE SERVICIOS POR PAGAR A CORTO PLAZO	(0.03)	67,922,017.78	68,518,245.11	(596,227.36)
2121001	PROVEEDORES	(0.03)	67,922,017.78	68,518,245.11	(596,227.36)
21170	Retenciones y Contribuciones por Pagar a Corto Plazo	(8,639,065.17)	45,273,426.50	42,940,186.77	(6,305,825.44)
21171	RETENCIONES DE IMPUESTOS POR PAGAR A CORTO PLAZO	(7,975,496.17)	40,698,090.50	38,487,321.77	(5,764,727.44)
2171001	RETENCIONES DE ISPT	(7,930,425.25)	40,265,276.86	38,059,194.34	(5,724,342.73)
2171002	RETENCIONES DE I.S.R. ASIMILABLES	(41,126.16)	359,125.31	351,727.84	(33,728.69)
2171003	SUBSIDIO AL EMPLEO	787.59	9,144.18	8,670.00	1,261.77
2171004	RETENCION I.S.R. DE ARRENDAMIENTO	(4,732.31)	58,489.15	58,646.73	(4,889.89)
2171006	RETENCION I.V.A ACREDITABLE	(0.04)	6,055.00	9,082.86	(3,027.90)
21175	IMPUESTOS SOBRE NÓMINA Y OTROS QUE DERIVEN DE UNA RELACIÓN LABORAL POR PAGAR A CORTO PLAZO	(663,569.00)	4,575,336.00	4,452,865.00	(541,098.00)
2175001	RETENCION DEL ISN	(663,569.00)	4,575,336.00	4,452,865.00	(541,098.00)
21190	Otras Cuentas por Pagar a Corto Plazo	(3,126,465.56)	194,259,668.69	195,747,596.45	(4,614,393.32)
21199	OTRAS CUENTAS POR PAGAR A CORTO PLAZO	(3,126,465.56)	194,259,668.69	195,747,596.45	(4,614,393.32)
2199001	GOBIERNO DEL ESTADO	0.00	67,622.40	67,622.40	0.00
2199002	FUNCIONARIOS Y EMPLEADOS	(159,987.99)	4,247,590.23	4,444,658.75	(357,056.51)
2199003	PROVISION PROVEEDORES	(243,610.11)	243,757.89	680,112.10	(679,964.32)
2199004	REGISTRO DE DEPOSITOS NO IDENTIFICADOS	0.00	174,478.50	174,478.50	0.00
2199006	GNP SEGUROS	0.00	14,729.04	14,729.04	0.00
2199007	METLIFE MEXICO	0.00	1,623,476.30	1,623,476.30	0.00
2199008	CAJA GONZALO VEGA	0.00	3,952,681.00	3,952,681.00	0.00
2199009	CIBANCO DINERITO AUDAZ	0.00	7,890.00	7,890.00	0.00
2199010	CAJA ADMINISTRADORA BIENES	0.00	804,277.22	804,277.22	0.00
2199011	SANTO ADELANTADO	0.00	429,878.75	429,878.75	0.00
2199012	CAJA HUSTECAS	0.00	79,899.20	79,899.20	0.00
2199013	CAJA LIBERTAD	0.00	672,666.80	672,666.80	0.00
2199014	CUOTA SINDICAL	0.00	746,076.30	746,076.30	0.00
2199015	PRESTAMO SINDICAL	0.00	1,451,411.88	1,451,411.88	0.00
2199016	AHORRO SINDICAL	0.00	2,092,248.51	2,092,248.51	0.00
2199017	PENSION ALIMENTICIA	0.00	1,952,254.19	1,952,254.19	0.00
2199018	FONACOT	0.00	549,947.55	549,947.55	0.00
2199020	QUALITAS SEGUROS	0.00	46,085.19	46,085.19	0.00
2199021	HDI SEGUROS/BANORTE	0.00	4,762.56	4,762.56	0.00
2199022	CREDITO HIPOTECARIO SINDICATO	0.00	30,672.00	30,672.00	0.00
2199023	IMSS GEQ	(2,722,867.46)	23,520,461.18	24,374,966.21	(3,577,372.49)
2199024	SERVICIOS PERSONALES NOMINAS	0.00	151,546,802.00	151,546,802.00	0.00
30000	HACIENDA PÚBLICA/PATRIMONIO	(499,020,445.86)	8,186,830.31	5,065,047.54	(495,898,663.09)
31000	Hacienda Pública/Patrimonio Contribuido	(364,174,030.38)	6,371,826.12	4,189,291.46	(361,991,495.72)

Dr. Luis Fernando Pantoja Amaro  
Director General

C.P. María Elena Hernández Piña  
Directora Administrativa



COLEGIO DE ESTUDIOS CIENTIFICOS Y TECNOLOGICOS DEL ESTADO DE QUERETARO

Ejercicio 2021

BALANZA DE COMPROBACIÓN ACUMULADA

Del 01 de enero al 31 de diciembre de 2021

(Pesos)

Cuenta	Descripción	Saldo Inicial	Cargos	Abonos	Saldo Final
31100	Aportaciones	(362,044,539.14)	6,371,826.12	4,189,291.46	(359,862,004.48)
31120	Bienes Inmuebles e Infraestructura	(303,263,713.35)	0.00	1,965,615.72	(305,229,329.07)
31121	BIENES INMUEBLES E INFRAESTRUCTURA	(303,263,713.35)	0.00	1,965,615.72	(305,229,329.07)
3121001	BIENES INMUEBLES	(303,263,713.35)	0.00	1,965,615.72	(305,229,329.07)
31130	Bienes Muebles	(58,623,552.44)	6,371,826.12	2,223,675.74	(54,475,402.06)
31131	BIENES MUEBLES	(58,623,552.44)	6,371,826.12	2,223,675.74	(54,475,402.06)
3131001	BIENES MUEBLES	(23,000.00)	0.00	0.00	(23,000.00)
3131D11	MUEBLES DE OFICINA Y ESTANTERIA	(8,537,356.49)	83,464.28	0.00	(8,453,892.21)
3131D13	EQUIPO DE COMPUTO Y DE TECNOLOGIA DE LA INFORMACION	(24,927,336.15)	4,114,571.27	2,223,675.74	(23,036,440.62)
3131D19	OTROS MOBILIARIOS Y EQUIPOS DE ADMINISTRACION	(61,294.16)	123,058.46	0.00	61,764.30
3131D21	EQUIPOS Y APARATOS AUDIOVISUALES	(768,698.11)	468,275.74	0.00	(300,422.37)
3131D29	OTROS MOBILIARIOS Y EQUIPO EDUACAIONAL Y RECREATIVO	(3,635,776.38)	498,943.05	0.00	(3,136,833.33)
3131D31	EQUIPO MEDICO Y DE LABORATORIO	(3,228,156.84)	62,486.18	0.00	(3,165,670.66)
3131D32	INSTRUMENTAL MEDICO Y DE LABORATORIO	(545,788.33)	1,789.28	0.00	(543,999.05)
3131D41	VEHICULOS Y EQUIPO TERRESTRE	(3,324,221.24)	327,439.00	0.00	(2,996,782.24)
3131D62	MAQUINARIA Y EQUIPO INDUSTRIAL	(7,049,574.46)	1,823.99	0.00	(7,047,750.47)
3131D64	SISTEMAS DE AIRE ACONDICIONADO,CALEFACCION Y DE REFRIGERACION	(97,209.16)	36,093.58	0.00	(61,115.58)
3131D65	EQUIPO.DE COMUNICACIÓN Y TELECOMUNICACION	(166,312.77)	15,336.71	0.00	(150,976.06)
3131D66	EQUIPOS DE GENERACION ELECTRICA,APARATOS Y ACCESORIOS	(84,257.94)	134,558.06	0.00	50,300.12
3131D67	HERRAMIENTAS Y MAQUINAS-HERRAMIENTAS	(4,801,988.77)	450,264.90	0.00	(4,351,723.87)
3131D69	OTROS EQUIPOS	(1,308,664.81)	53,721.62	0.00	(1,254,943.19)
3131D71	BIENEES ARTISTICOS, CULTURALES Y CIENTIFICOS	(63,916.83)	0.00	0.00	(63,916.83)
31140	Bienes Intangibles	(157,273.35)	0.00	0.00	(157,273.35)
31141	BIENES INTANGIBLES	(157,273.35)	0.00	0.00	(157,273.35)
3141E12	BIENES INTANGIBLES	(157,273.35)	0.00	0.00	(157,273.35)
31200	Donaciones de Capital	(2,129,491.24)	0.00	0.00	(2,129,491.24)
31230	Bienes Muebles	(2,129,491.24)	0.00	0.00	(2,129,491.24)
31231	BIENES MUEBLES	(2,129,491.24)	0.00	0.00	(2,129,491.24)
3231001	BIENES MUEBLES	(2,129,491.24)	0.00	0.00	(2,129,491.24)
32000	Hacienda Pública/Patrimonio Generado	(134,846,415.48)	1,815,004.19	875,756.08	(133,907,167.37)
32200	Resultados de Ejercicios Anteriores	46,203,911.17	1,815,004.19	53,363.32	47,965,552.04
32210	Resultados de Ejercicios Anteriores	46,203,911.17	1,815,004.19	53,363.32	47,965,552.04
32211	RESULTADOS DE EJERCICIOS ANTERIORES	46,203,911.17	1,815,004.19	53,363.32	47,965,552.04
3B11099	RESULTADOS DE EJERCICIOS ANTERIORES	46,203,911.17	1,815,004.19	53,363.32	47,965,552.04
32300	Revalúos	(161,404,085.41)	0.00	0.00	(161,404,085.41)
32310	Revalúo de Bienes Inmuebles	(161,404,085.41)	0.00	0.00	(161,404,085.41)
32311	REVALÚO DE BIENES INMUEBLES	(161,404,085.41)	0.00	0.00	(161,404,085.41)
3C21001	REVALÚO DE BIENES INMUEBLES	(161,404,085.41)	0.00	0.00	(161,404,085.41)
32400	Reservas	(20,979,815.51)	0.00	822,392.76	(21,802,208.27)
32430	Reservas por Contingencias	(20,979,815.51)	0.00	822,392.76	(21,802,208.27)
32431	RESERVAS POR CONTINGENCIAS	(20,979,815.51)	0.00	822,392.76	(21,802,208.27)
3D31001	RESERVA ACTUARIAL	(4,023,584.98)	0.00	157,719.52	(4,181,304.50)
3D31003	RESERVA PARA INFONAVIT	(16,956,230.53)	0.00	664,673.24	(17,620,903.77)
32500	Rectificaciones de Resultados de Ejercicios Anteriores	1,333,574.27	0.00	0.00	1,333,574.27
32520	Cambios por Errores Contables	1,333,574.27	0.00	0.00	1,333,574.27
32521	CAMBIOS POR ERRORES CONTABLES	1,333,574.27	0.00	0.00	1,333,574.27
3E21011	CAMBIOS POR ERRORES CONTABLES	1,333,574.27	0.00	0.00	1,333,574.27
40000	INGRESOS Y OTROS BENEFICIOS	0.00	3,839,998.13	266,210,751.73	(262,370,753.60)
41000	Ingresos de Gestión	0.00	1,597,198.13	30,317,567.73	(28,720,369.60)
41500	Productos	0.00	112,109.13	623,911.72	(511,802.59)
41510	PRODUCTOS DERIVADOS DEL USO Y APROVECHAMIENTO DE BIENES NO SUJETOS A RÉGIMEN DE DOMINIO PÚBLICO	0.00	112,109.13	623,911.72	(511,802.59)
41510	PRODUCTOS DERIVADOS DEL USO Y APROVECHAMIENTO DE BIENES NO SUJETOS A RÉGIMEN DE DOMINIO PÚBLICO	0.00	112,109.13	623,911.72	(511,802.59)
4510101	RENTA DE CAFETERIA	0.00	0.00	56,767.14	(56,767.14)
4510401	RENDIMIENTOS BBVA	0.00	112,109.13	567,064.29	(454,955.16)
4510403	RENDIMIENTOS OTROS BANCOS	0.00	0.00	80.29	(80.29)
41700	Ingresos por Venta de Bienes y Prestación de Servicios	0.00	1,485,089.00	29,693,656.01	(28,208,567.01)
41730	INGRESOS POR VENTA DE BIENES Y SERVICIOS DE ORGANISMOS DESCENTRALIZADOS	0.00	1,485,089.00	29,693,656.01	(28,208,567.01)
41730	INGRESOS POR VENTA DE BIENES Y SERVICIOS DE ORGANISMOS DESCENTRALIZADOS	0.00	1,485,089.00	29,693,656.01	(28,208,567.01)
4710101	INSCRIPCION	0.00	0.00	3,986,899.00	(3,986,899.00)
4710102	REINSCRIPCION	0.00	1,203,490.00	16,417,130.00	(15,213,640.00)
4710103	CERTIFICADOS	0.00	1,334.00	834,227.00	(832,893.00)
4710104	DERECHOS DE EXAMEN	0.00	32,500.00	498,790.00	(466,290.00)
4710106	CREDENCIAL Y REFRENDOS	0.00	9,396.00	241,577.00	(232,181.00)
4710107	FICHA Y EXAMEN DE ADMISION(CENEVAL)	0.00	0.00	1,839,469.14	(1,839,469.14)
4710108	TITULOS	0.00	0.00	505,065.00	(505,065.00)
4710109	CONSTANCIA DE ESTUDIO E HISTORIAL	0.00	1,887.00	156,799.00	(154,912.00)
4710110	RECURSAMIENTO POR MATERIA	0.00	18,176.00	590,144.00	(571,968.00)
4710111	REPOSICION CREDENCIAL	0.00	51.00	120,747.00	(120,696.00)
4710112	MULTAS BIBLIOTECA	0.00	0.00	106.00	(106.00)
4710114	OTROS INGRESOS	0.00	29,462.00	366,924.87	(337,462.87)

Dr. Luis Fernando Pantoja Amaro  
Director General

C.P. María Elena Hernández Piña  
Directora Administrativa



## COLEGIO DE ESTUDIOS CIENTÍFICOS Y TECNOLÓGICOS DEL ESTADO DE QUERÉTARO

Ejercicio 2021

## BALANZA DE COMPROBACIÓN ACUMULADA

Del 01 de enero al 31 de diciembre de 2021

(Pesos)

Cuenta	Descripción	Saldo Inicial	Cargos	Abonos	Saldo Final
4710115	CURSO DE NIVELACION	0.00	1,030.00	161,901.00	(160,871.00)
4710116	USO Y SERVICIOS DE RECURSOS TECNOLÓGICOS	0.00	187,763.00	3,565,827.00	(3,378,064.00)
4710117	DOCUMENTOS TRAMITE BECAS	0.00	0.00	408,050.00	(408,050.00)
42000	Participaciones, Aportaciones, Convenios, Incentivos Derivados de la Colaboración Fiscal, Fondos Distintos de Aportaciones, Transferencias, Asignaciones, Subsidios y Subvenciones, y Pensiones y Jubilaciones	0.00	2,242,800.00	235,893,184.00	(233,650,384.00)
42200	Transferencias, Asignaciones, Subsidios y Subvenciones, y Pensiones y Jubilaciones	0.00	2,242,800.00	235,893,184.00	(233,650,384.00)
42210	TRANSFERENCIAS INTERNAS Y ASIGNACIONES AL SECTOR PÚBLICO	0.00	2,242,800.00	149,375,339.00	(147,132,539.00)
42210	TRANSFERENCIAS INTERNAS Y ASIGNACIONES AL SECTOR PÚBLICO	0.00	2,242,800.00	149,375,339.00	(147,132,539.00)
4910201	TRANSFERENCIA ESTATAL	0.00	2,242,800.00	149,375,339.00	(147,132,539.00)
42230	SUBSIDIOS Y SUBVENCIONES	0.00	0.00	86,517,845.00	(86,517,845.00)
42230	SUBSIDIOS Y SUBVENCIONES	0.00	0.00	86,517,845.00	(86,517,845.00)
4930101	SUBSIDIO FEDERAL	0.00	0.00	86,517,845.00	(86,517,845.00)
50000	GASTOS Y OTRAS PÉRDIDAS	0.00	274,527,649.00	4,578,845.25	269,948,803.75
51000	Gastos de Funcionamiento	0.00	256,395,167.29	4,569,281.25	251,825,886.04
51100	Servicios Personales	0.00	235,317,458.61	3,579,734.89	231,737,723.72
51110	REMUNERACIONES AL PERSONAL DE CARÁCTER PERMANENTE	0.00	97,473,005.08	1,085,263.25	96,387,741.83
51110	REMUNERACIONES AL PERSONAL DE CARÁCTER PERMANENTE	0.00	97,473,005.08	1,085,263.25	96,387,741.83
5113011	Sueldos base al personal permanente	0.00	97,473,005.08	1,085,263.25	96,387,741.83
51120	REMUNERACIONES AL PERSONAL DE CARÁCTER TRANSITORIO	0.00	2,693,016.64	97,298.71	2,595,717.93
51120	REMUNERACIONES AL PERSONAL DE CARÁCTER TRANSITORIO	0.00	2,693,016.64	97,298.71	2,595,717.93
5121011	Honorarios asimilables a salarios	0.00	2,693,016.64	97,298.71	2,595,717.93
51130	REMUNERACIONES ADICIONALES Y ESPECIALES	0.00	35,722,015.13	216,210.62	35,505,804.51
51130	REMUNERACIONES ADICIONALES Y ESPECIALES	0.00	35,722,015.13	216,210.62	35,505,804.51
5131011	Prima quinquenal por años de servicios efectivos prestados	0.00	6,742,569.76	68,869.73	6,673,700.03
5132011	Prima vacacional	0.00	7,855,684.53	12,187.15	7,843,497.38
5132021	Prima sabatina y dominical	0.00	286,093.98	0.00	286,093.98
5132031	Gratificación de fin de año	0.00	19,610,325.65	135,153.74	19,475,171.91
5134071	Compensación por adquisición de material didáctico	0.00	1,227,341.21	0.00	1,227,341.21
51140	SEGURIDAD SOCIAL	0.00	22,248,007.66	0.00	22,248,007.66
51140	SEGURIDAD SOCIAL	0.00	22,248,007.66	0.00	22,248,007.66
5141021	Cuotas al IMSS	0.00	18,512,399.18	0.00	18,512,399.18
5143011	Aportaciones al sistema para el retiro	0.00	3,250,137.22	0.00	3,250,137.22
5144011	Cuotas para el seguro de vida del personal civil	0.00	399,000.00	0.00	399,000.00
5144021	Cuotas para el seguro de gastos médicos del personal civil	0.00	86,471.26	0.00	86,471.26
51150	OTRAS PRESTACIONES SOCIALES Y ECONÓMICAS	0.00	67,591,654.75	2,180,962.31	65,410,692.44
51150	OTRAS PRESTACIONES SOCIALES Y ECONÓMICAS	0.00	67,591,654.75	2,180,962.31	65,410,692.44
5154011	Pago por fallecimiento de padres, cónyuge e hijos	0.00	113,540.00	3,300.00	110,240.00
5154021	Ayuda adquisición de lentes	0.00	337,880.31	57,300.06	280,580.25
5154031	Ayuda prótesis dental	0.00	135,050.00	0.00	135,050.00
5154041	Ayuda por nacimiento de hijo	0.00	16,862.00	0.00	16,862.00
5154051	Subsidio impuesto predial	0.00	93,462.52	0.00	93,462.52
5154061	Despensa	0.00	7,570,416.47	5,020.00	7,565,396.47
5154071	Despensa especial	0.00	2,386,745.20	0.00	2,386,745.20
5154081	Subsidio ISPT	0.00	30,630,145.07	450,792.76	30,179,352.31
5154101	Otras Prestaciones establecidas por condiciones generales de trabajo o contratos colectivos de trabajo	0.00	26,307,553.18	1,664,549.49	24,643,003.69
51160	PAGO DE ESTÍMULOS A SERVIDORES PÚBLICOS	0.00	9,589,759.35	0.00	9,589,759.35
51160	PAGO DE ESTÍMULOS A SERVIDORES PÚBLICOS	0.00	9,589,759.35	0.00	9,589,759.35
5171011	Estímulo por puntualidad	0.00	4,510,743.75	0.00	4,510,743.75
5171021	Estímulo por años de servicio	0.00	227,777.87	0.00	227,777.87
5171031	Estímulos por productividad y eficiencia	0.00	4,260,073.73	0.00	4,260,073.73
5171051	Estímulos al personal docente	0.00	591,164.00	0.00	591,164.00
51200	Materiales y Suministros	0.00	6,422,713.52	142,614.67	6,280,098.85
51210	MATERIALES DE ADMINISTRACIÓN, EMISIÓN DE DOCUMENTOS Y ARTÍCULOS OFICIALES	0.00	1,629,306.45	30,865.06	1,598,441.39
51210	MATERIALES DE ADMINISTRACIÓN, EMISIÓN DE DOCUMENTOS Y ARTÍCULOS OFICIALES	0.00	1,629,306.45	30,865.06	1,598,441.39
5211011	Materiales, útiles y equipos menores de oficina	0.00	471,916.83	28,865.05	443,051.78
5212011	Materiales y útiles de impresión y reproducción	0.00	69,577.96	0.00	69,577.96
5214011	Materiales, útiles y equipos menores de tecnologías de la información y comunicaciones	0.00	393,008.42	1,000.01	392,008.41
5215011	Material impreso e información digital	0.00	99,800.00	0.00	99,800.00
5216011	Material de limpieza	0.00	295,326.36	0.00	295,326.36
5217011	Materiales y útiles de enseñanza	0.00	299,876.88	1,000.00	298,876.88
51220	ALIMENTOS Y UTENSILIOS	0.00	101,616.67	25,864.89	75,751.78
51220	ALIMENTOS Y UTENSILIOS	0.00	101,616.67	25,864.89	75,751.78
5221011	Productos alimenticios para el personal en las instalaciones de las Dependencias y entidades	0.00	100,791.54	25,655.73	75,135.81
5223011	Utensilios para el servicio de alimentación	0.00	825.13	209.16	615.97
51230	MATERIAS PRIMAS Y MATERIALES DE PRODUCCIÓN Y COMERCIALIZACIÓN	0.00	6,808.00	1,300.00	5,508.00

Dr. Luis Fernando Pantoja Amaro  
Director General

OP. María Elena Hernández Piña  
Directora Administrativa



COLEGIO DE ESTUDIOS CIENTIFICOS Y TECNOLOGICOS DEL ESTADO DE QUERETARO

Ejercicio 2021

BALANZA DE COMPROBACIÓN ACUMULADA

Del 01 de enero al 31 de diciembre de 2021

(Pesos)

Cuenta	Descripción	Saldo Inicial	Cargos	Abonos	Saldo Final
51230	MATERIAS PRIMAS Y MATERIALES DE PRODUCCIÓN Y COMERCIALIZACIÓN	0.00	6,808.00	1,300.00	5,508.00
5237011	Productos de cuero, piel, plástico y hule adquiridos como materia prima	0.00	6,808.00	1,300.00	5,508.00
51240	MATERIALES Y ARTÍCULOS DE CONSTRUCCIÓN Y DE REPARACIÓN	0.00	725,052.53	12,005.89	713,046.64
51240	MATERIALES Y ARTÍCULOS DE CONSTRUCCIÓN Y DE REPARACIÓN	0.00	725,052.53	12,005.89	713,046.64
5243011	Cal, yeso y productos de yeso	0.00	11,204.00	0.00	11,204.00
5246011	Material eléctrico y electrónico	0.00	329,641.48	6,590.17	323,051.31
5247011	Artículos metálicos para la construcción	0.00	4,821.01	0.01	4,821.00
5248011	Materiales complementarios	0.00	137,816.03	5,415.71	132,400.32
5249021	Otros materiales y artículos de construcción y reparación	0.00	241,570.01	0.00	241,570.01
51250	PRODUCTOS QUÍMICOS, FARMACÉUTICOS Y DE LABORATORIO	0.00	109,995.88	892.79	109,103.09
51250	PRODUCTOS QUÍMICOS, FARMACÉUTICOS Y DE LABORATORIO	0.00	109,995.88	892.79	109,103.09
5251011	Productos químicos básicos	0.00	88,329.81	0.00	88,329.81
5253031	Medicinas y productos farmacéuticos	0.00	12,211.36	892.79	11,318.57
5255031	Materiales, accesorios y suministros de laboratorio médico	0.00	5,139.51	0.00	5,139.51
5255041	Otros materiales, accesorios y suministros de laboratorio	0.00	4,315.20	0.00	4,315.20
51260	COMBUSTIBLES, LUBRICANTES Y ADITIVOS	0.00	297,546.55	71,686.01	225,860.54
51260	COMBUSTIBLES, LUBRICANTES Y ADITIVOS	0.00	297,546.55	71,686.01	225,860.54
5261011	Combustibles, lubricantes y aditivos para vehículos	0.00	297,546.55	71,686.01	225,860.54
51270	VESTUARIO, BLANCOS, PRENDAS DE PROTECCIÓN Y ARTÍCULOS DEPORTIVOS	0.00	326,244.78	0.00	326,244.78
51270	VESTUARIO, BLANCOS, PRENDAS DE PROTECCIÓN Y ARTÍCULOS DEPORTIVOS	0.00	326,244.78	0.00	326,244.78
5271011	Vestuario y uniformes	0.00	296,177.58	0.00	296,177.58
5273011	Artículos deportivos	0.00	30,067.20	0.00	30,067.20
51290	HERRAMIENTAS, REFACCIONES Y ACCESORIOS MENORES	0.00	3,226,142.66	0.03	3,226,142.63
51290	HERRAMIENTAS, REFACCIONES Y ACCESORIOS MENORES	0.00	3,226,142.66	0.03	3,226,142.63
5291011	Herramientas menores	0.00	418,691.10	0.02	418,691.08
5293011	Refacciones y accesorios menores de mobiliario y equipo de administración, educacional y recreativo	0.00	36,640.97	0.00	36,640.97
5294011	Refacciones y accesorios menores de equipo de cómputo y tecnologías de la información	0.00	2,540,002.44	0.00	2,540,002.44
5295011	Refacciones y accesorios menores de equipo e instrumental médico y de laboratorio	0.00	164,163.20	0.00	164,163.20
5296011	Refacciones y accesorios menores de equipo de transporte	0.00	23,413.01	0.01	23,413.00
5296012	Neumáticos para transporte.	0.00	43,231.94	0.00	43,231.94
51300	SERVICIOS GENERALES	0.00	14,654,995.16	846,931.69	13,808,063.47
51310	SERVICIOS BÁSICOS	0.00	3,187,925.52	266,168.27	2,921,757.25
51310	SERVICIOS BÁSICOS	0.00	3,187,925.52	266,168.27	2,921,757.25
5311011	Energía eléctrica	0.00	1,073,282.76	59,150.00	1,014,132.76
5313011	Agua	0.00	343,768.58	83,939.58	259,829.00
5314011	Telefonía tradicional	0.00	283,005.67	1,588.05	281,417.62
5315011	Telefonía celular	0.00	15,579.25	799.09	14,780.16
5317011	Servicios de acceso de Internet, redes y procesamiento de información	0.00	1,463,343.70	118,528.60	1,344,815.10
5318011	Servicios postales y telegráficos	0.00	8,945.56	2,162.95	6,782.61
51320	SERVICIOS DE ARRENDAMIENTO	0.00	1,228,722.70	8,943.50	1,219,779.20
51320	SERVICIOS DE ARRENDAMIENTO	0.00	1,228,722.70	8,943.50	1,219,779.20
5322011	Arrendamiento de edificios	0.00	671,519.33	0.00	671,519.33
5323011	Arrendamiento de mobiliario y equipo de administración, educacional y recreativo	0.00	128,285.70	7,528.49	120,757.21
5327011	Arrendamiento de activos intangibles	0.00	415,352.67	0.01	415,352.66
5329011	Espacios de Estacionamiento	0.00	46.00	23.00	23.00
5329041	Arrendamientos diversos	0.00	13,519.00	1,392.00	12,127.00
51330	SERVICIOS PROFESIONALES, CIENTÍFICOS Y TÉCNICOS Y OTROS SERVICIOS	0.00	3,000,719.78	189,789.92	2,810,929.86
51330	SERVICIOS PROFESIONALES, CIENTÍFICOS Y TÉCNICOS Y OTROS SERVICIOS	0.00	3,000,719.78	189,789.92	2,810,929.86
5331011	Servicios legales, de contabilidad, auditoría y relacionados	0.00	581,317.76	29,037.12	552,280.64
5333021	Servicios de consultoría en tecnologías de la información	0.00	474,498.00	0.00	474,498.00
5334011	Servicios de capacitación	0.00	28,840.40	0.00	28,840.40
5336011	Impresiones de documentos oficiales para la prestación de servicios públicos, identificación, formatos administrativos y fiscales, formas valoradas, certificados y títulos	0.00	93,787.62	28,164.80	65,622.82
5336051	Publicaciones oficiales para difusión e información	0.00	52,000.00	0.00	52,000.00
5338011	Servicios de vigilancia	0.00	1,770,276.00	132,588.00	1,637,688.00
51340	SERVICIOS FINANCIEROS, BANCARIOS Y COMERCIALES	0.00	341,330.72	5,053.60	336,277.12
51340	SERVICIOS FINANCIEROS, BANCARIOS Y COMERCIALES	0.00	341,330.72	5,053.60	336,277.12
5341011	Servicios financieros y bancarios	0.00	186,910.33	4,453.60	182,456.73
5343011	Servicios de recaudación, traslado y custodia de valores	0.00	28,834.52	0.00	28,834.52
5345011	Seguros de bienes patrimoniales	0.00	122,037.87	0.00	122,037.87
5347011	Fletes y maniobras	0.00	3,548.00	600.00	2,948.00
51350	SERVICIOS DE INSTALACIÓN, REPARACIÓN, MANTENIMIENTO Y CONSERVACIÓN	0.00	1,590,513.05	100,174.54	1,490,338.51
51350	SERVICIOS DE INSTALACIÓN, REPARACIÓN, MANTENIMIENTO Y CONSERVACIÓN	0.00	1,590,513.05	100,174.54	1,490,338.51
5351011	Conservación y mantenimiento menor de inmuebles	0.00	1,424,995.18	86,666.54	1,338,328.64
5352011	Mantenimiento y conservación de mobiliario y equipo de administración	0.00	4,060.00	0.00	4,060.00
5353011	Instalación, reparación y mantenimiento de equipo de cómputo y tecnología de la	0.00	3,081.20	970.00	2,111.20

Dr. Luis Fernando Pantoja Amaro  
Director General

D. P. Maria Elena Hernandez Piña  
Directora Administrativa



COLEGIO DE ESTUDIOS CIENTIFICOS Y TECNOLOGICOS DEL ESTADO DE QUERETARO

Ejercicio 2021

BALANZA DE COMPROBACIÓN ACUMULADA

Del 01 de enero al 31 de diciembre de 2021

(Pesos)

Cuenta	Descripción	Saldo Inicial	Cargos	Abonos	Saldo Final
	información				
5355011	Reparación y mantenimiento de equipo de transporte	0.00	120,109.81	12,538.00	107,571.81
5357011	Instalación, reparación y mantenimiento de maquinaria, otros equipos y herramienta	0.00	928.00	0.00	928.00
5359011	Servicios de jardinería y fumigación	0.00	37,338.86	0.00	37,338.86
51370	<b>SERVICIOS DE TRASLADO Y VIÁTICOS</b>	0.00	148,073.46	1,811.93	146,261.53
51370	<b>SERVICIOS DE TRASLADO Y VIÁTICOS</b>	0.00	148,073.46	1,811.93	146,261.53
5371021	Pasajes aéreos nacionales	0.00	14,070.85	946.82	13,124.03
5372021	Pasajes terrestres nacionales	0.00	6,127.19	0.03	6,127.16
5375021	Viáticos nacionales	0.00	47,969.42	865.08	47,104.34
5376011	Viáticos en el extranjero	0.00	4,125.00	0.00	4,125.00
5379011	Otros servicios de traslado y hospedaje	0.00	75,781.00	0.00	75,781.00
51380	<b>SERVICIOS OFICIALES</b>	0.00	730,825.95	216,581.33	514,244.62
51380	<b>SERVICIOS OFICIALES</b>	0.00	730,825.95	216,581.33	514,244.62
5382011	Gastos de orden social y cultural	0.00	218,519.39	1,200.00	217,319.39
5383011	Congresos y convenciones	0.00	496,364.91	212,817.45	283,547.46
5385011	Gastos de representación	0.00	15,941.65	2,563.88	13,377.77
51390	<b>OTROS SERVICIOS GENERALES</b>	0.00	4,426,883.98	58,408.60	4,368,475.38
51390	<b>OTROS SERVICIOS GENERALES</b>	0.00	4,426,883.98	58,408.60	4,368,475.38
5392011	Impuestos y derechos	0.00	33,549.96	12,109.59	21,440.37
5396011	Otros gastos por responsabilidades	0.00	745.11	0.00	745.11
5398011	Impuesto sobre nóminas y otros que se deriven de una relación laboral	0.00	4,149,232.00	22,717.00	4,126,515.00
5399071	Servicios generales diversos	0.00	243,356.91	23,582.01	219,774.90
52000	Transferencias, Asignaciones, Subsidios y Otras Ayudas	0.00	7,502,149.67	9,564.00	7,492,585.67
52400	Ayudas Sociales	0.00	3,916,219.60	9,564.00	3,906,655.60
52420	<b>BECAS</b>	0.00	3,916,219.60	9,564.00	3,906,655.60
52420	<b>BECAS</b>	0.00	3,916,219.60	9,564.00	3,906,655.60
5442011	BECAS Hijos de Trabajadores	0.00	3,916,219.60	9,564.00	3,906,655.60
52500	Pensiones y Jubilaciones	0.00	3,585,930.07	0.00	3,585,930.07
52510	<b>PENSIONES</b>	0.00	429,958.98	0.00	429,958.98
52510	<b>PENSIONES</b>	0.00	429,958.98	0.00	429,958.98
5451011	Pensiones	0.00	429,958.98	0.00	429,958.98
52520	<b>JUBILACIONES</b>	0.00	3,155,971.09	0.00	3,155,971.09
52520	<b>JUBILACIONES</b>	0.00	3,155,971.09	0.00	3,155,971.09
5452011	Jubilaciones	0.00	3,155,971.09	0.00	3,155,971.09
55000	Otros Gastos y Pérdidas Extraordinarias	0.00	10,630,332.04	0.00	10,630,332.04
55100	Estimaciones, Depreciaciones, Deterioros, Obsolescencia y Amortizaciones	0.00	10,630,332.04	0.00	10,630,332.04
55130	Depreciación de Bienes Inmuebles	0.00	8,012,085.28	0.00	8,012,085.28
55132	DEPRECIACIÓN DE EDIFICIOS NO RESIDENCIALES	0.00	8,012,085.28	0.00	8,012,085.28
1C31D44	DEPRECIACION BIENES INMUEBLES PLANTELES	0.00	8,012,085.28	0.00	8,012,085.28
55150	Depreciación de Bienes Muebles	0.00	2,618,246.76	0.00	2,618,246.76
55151	DEPRECIACIÓN DE MOBILIARIO Y EQUIPO DE ADMINISTRACIÓN	0.00	1,181,407.54	0.00	1,181,407.54
1D11002	DEPRECIACION DE MUEBLES DE OFICINA Y ESTANTERÍA	0.00	198,510.57	0.00	198,510.57
1D13002	DEPRECIACION DE EQUIPO DE CÓMPUTO Y DE TECNOLOGÍAS DE LA INFORMACIÓN	0.00	954,760.93	0.00	954,760.93
1D19002	DEPRECIACIÓN DE OTROS MOBILIARIOS Y EQUIPOS DE ADMINISTRACIÓN	0.00	28,136.04	0.00	28,136.04
55152	DEPRECIACIÓN DE MOBILIARIO Y EQUIPO EDUCACIONAL Y RECREATIVO	0.00	297,980.47	0.00	297,980.47
1D21002	DEPRECIACION DE EQUIPOS Y APARATOS AUDIOVISUALES	0.00	60,091.08	0.00	60,091.08
1D22002	DEPRECIACION DE APARATOS DEPORTIVOS	0.00	8,283.72	0.00	8,283.72
1D29002	DEPRECIACION DE OTRO MOBILIARIO Y EQUIPO EDUCACIONAL Y RECREATIVO	0.00	229,605.67	0.00	229,605.67
55153	DEPRECIACIÓN DE EQUIPO E INSTRUMENTAL MÉDICO Y DE LABORATORIO	0.00	399,621.60	0.00	399,621.60
1D31002	DEPRECIACION DE EQUIPO MÉDICO Y DE LABORATORIO	0.00	390,224.30	0.00	390,224.30
1D32002	DEPRECIACION DE INSTRUMENTAL MÉDICO Y DE LABORATORIO	0.00	9,397.30	0.00	9,397.30
55156	DEPRECIACIÓN DE MAQUINARIA, OTROS EQUIPOS Y HERRAMIENTAS	0.00	739,237.15	0.00	739,237.15
1D62002	DEPRECIACION DE MAQUINARIA Y EQUIPO INDUSTRIAL	0.00	379,256.76	0.00	379,256.76
1D64002	DEPRECIACION DE SISTEMAS DE AIRE ACONDICIONADO, CALEFACCIÓN Y DE REFRIGERACIÓN INDUSTRIAL Y COMERCIAL	0.00	8,910.77	0.00	8,910.77
1D65002	DEPRECIACION DE EQUIPO DE COMUNICACIÓN Y TELECOMUNICACIÓN	0.00	5,381.28	0.00	5,381.28
1D66002	DEPRECIACION DE EQUIPOS DE GENERACIÓN ELÉCTRICA, APARATOS Y ACCESORIOS ELÉCTRICOS	0.00	55,503.36	0.00	55,503.36
1D67002	DEPRECIACION DE HERRAMIENTAS Y MÁQUINAS-HERRAMIENTA	0.00	274,731.46	0.00	274,731.46
1D69002	DEPRECIACION DE OTROS EQUIPOS	0.00	15,453.52	0.00	15,453.52

Dr. Luis Fernando Pantaja Amaro  
Director General

C.P. María Elena Hernández Piñe  
Directora Administrativa



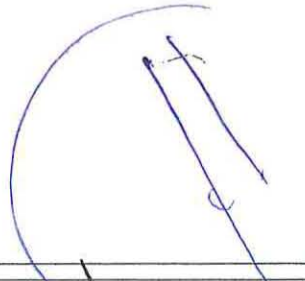


COLEGIO DE ESTUDIOS CIENTIFICOS Y TECNOLOGICOS DEL ESTADO DE QUERETARO

Ejercicio 2021  
**ESTADO ANALITICO DEL ACTIVO**  
 Del 01 de enero al 31 de diciembre de 2021  
 (Pesos)

Concepto	Saldo Inicial 1	Cargos del Periodo 2	Abonos del Periodo 3	Saldo Final 4 (1+2-3)	Variación del Periodo (4 - 1)
<b>ACTIVO</b>	<b>510,785,977</b>	<b>1,270,641,112</b>	<b>1,281,590,030</b>	<b>499,837,059</b>	<b>(10,948,918)</b>
<b>Activo Circulante</b>	<b>33,419,070</b>	<b>1,266,163,768</b>	<b>1,264,587,872</b>	<b>34,994,966</b>	<b>1,575,896</b>
Efectivo y Equivalentes	33,410,971	996,361,556	994,785,660	34,986,867	1,575,896
Derechos a Recibir Efectivo o Equivalentes	8,099	244,015,398	244,015,398	8,099	0
Derechos a Recibir Bienes o Servicios	0	1,631,720	1,631,720	0	0
Inventarios	0	0	0	0	0
Almacenes	0	24,155,093	24,155,093	0	0
Estimación por Pérdida o Deterioro de Activos Circulantes	0	0	0	0	0
Otros Activos Circulantes	0	0	0	0	0
<b>Activo No Circulante</b>	<b>477,366,906</b>	<b>4,477,345</b>	<b>17,002,158</b>	<b>464,842,093</b>	<b>(12,524,813)</b>
Inversiones Financieras a Largo Plazo	0	0	0	0	0
Derechos a Recibir Efectivo o Equivalentes a Largo Plazo	0	0	0	0	0
Bienes Inmuebles, Infraestructura y Construcciones en Proceso	464,767,799	1,965,616	0	466,733,414	1,965,616
Bienes Muebles	66,727,552	2,511,729	6,371,826	62,867,455	(3,860,097)
Activos Intangibles	0	0	0	0	0
Depreciación, Deterioro y Amortización Acumulada de Bienes	(54,161,341)	0	10,630,332	(64,791,673)	(10,630,332)
Activos Diferidos	32,897	0	0	32,897	0
Estimación por Pérdida o Deterioro de Activos no Circulantes	0	0	0	0	0
Otros Activos no Circulantes	0	0	0	0	0

  
 Dr. Luis Fernando Pantoja Amaro  
 Director General

  
 C.P. María Elena Hernández Piña  
 Directora Administrativa

Bajo protesta de decir verdad declaramos que los Estados Financieros y sus notas, son razonablemente correctos y son responsabilidad del emisor.



COLEGIO DE ESTUDIOS CIENTIFICOS Y TECNOLOGICOS DEL ESTADO DE QUERETARO

Ejercicio 2021  
ESTADO ANALÍTICO DE LA DEUDA Y OTROS PASIVOS  
Del 01 de enero al 31 de diciembre de 2021

(Pesos)

Denominación de las Deudas	Moneda de Contratación	Institución o País Acreedor	Saldo Inicial del Periodo	Saldo Final del Periodo
<b>DEUDA PÚBLICA</b>				
<b>Corto Plazo</b>				
<b>Deuda Interna</b>			0	0
Instituciones de Crédito			0	0
Títulos y Valores			0	0
Arrendamientos Financieros			0	0
<b>Deuda Externa</b>			0	0
Organismos Financieros Internacionales			0	0
Deuda Bilateral			0	0
Títulos y Valores			0	0
Arrendamientos Financieros			0	0
<b>SubTotal Corto Plazo</b>			0	0
<b>Largo Plazo</b>				
<b>Deuda Interna</b>			0	0
Instituciones de Crédito			0	0
Títulos y Valores			0	0
Arrendamientos Financieros			0	0
<b>Deuda Externa</b>			0	0
Organismos Financieros Internacionales			0	0
Deuda Bilateral			0	0
Títulos y Valores			0	0
Arrendamientos Financieros			0	0
<b>SubTotal Largo Plazo</b>			0	0
<b>Otros Pasivos</b>			11,765,531	11,516,446
<b>Total Deuda y Otros Pasivos</b>			11,765,531	11,516,446

Dr. Luis Fernando Pantoja Amaro  
Director General

C.P. María Elena Hernández Piña  
Directora Administrativa

Bajo protesta de decir verdad declaramos que los Estados Financieros y sus notas, son razonablemente correctos y son responsabilidad del emisor.

## COLEGIO DE ESTUDIOS CIENTIFICOS Y TECNOLOGICOS DEL ESTADO DE QUERETARO

### RELACIÓN DE BIENES MUEBLES Del 1 de enero al 31 de diciembre de 2021 (Pesos)

Con el propósito de dar cumplimiento al artículo 23 de la Ley General de Contabilidad Gubernamental (LGCG), en seguida, se presenta la relación de bienes muebles al 31 de diciembre de 2021 que componen el patrimonio del presente organismo:

Código	Descripción de Bien Mueble	Valor en libros
9522-DG00001	CAMARA FOTOGRAFICA CON LENTE 35 80 MM	4,347
9522-DG00003	ESTUCHE	644
9522-DG00004	MALETIN	541
9522-DG00005	CREDENZA DIRECTOR EN CHAPA DE ENCINO 1 85X45X75 MTS	2,247
9522-DG00006	LIBRERO PARA COLOCAR SOBRE CREDENZA 1 65X35X1 25 MTS	2,168
9522-DG00007	ESCRITORIO EJECUTIVO EN CHAPA DE ENCINO DE 1 85X75X75	2,060
9522-DG00008	SILLON EJECUTIVO RESPALDO ALTO GIRATORIO CON BRAZO MECANICO	1,794
9522-DG00009	NICHO PARA BANDERA DE MADERA COLOR CAOBA	1
9522-DG00010	SILLON DE VISITA FIJO CON BRAZOS EN POLIURETANO TAPIZ EN TELA	1,116
9522-DG00011	SILLON DE VISITA FIJO CON BRAZOS EN POLIURETANO TAPIZ EN TELA	1,116
9522-DG00012	PERCHERO EN MADERA DE ENCINO LINEA MONTECARLO	426
9522-DG00013	MESA PARA MAQUINA EN CHAPA DE ENCINO SIN RODAJAS	679
9522-DG00015	TELEFONO UNILINEA COLOR NEGRO DIGITEL	99
9522-DG00016	ESCRITORIO SEMIEJECUTIVO EN CHAPA DE ENCINO DE 1 65X75X75 UN PEDESTAL	1,972
9522-DG00017	SILLON SEMIEJECUTIVO RESP CORTO GIRATORIO CON BRAZO MEC	1,760
9522-DG00018	LIBRERO CON ENTREPAÑOS CHAPA DE ENCINO DE 1 80X30X90	2,049
9522-DG00019	SILLON DE VISITA FIJO CON BRAZOS EN POLIURETANO TAPIZ EN TELA	1,116
9522-DG00021	ARCHIVERO DE 3 GAVETAS TAMAÑO OFICIO EN CHAPA DE ENCINO	2,064
9522-DG00023	PERCHERO EN MADERA DE ENCINO LINEA MONTECARLO	426
9522-DG00025	SILLON DE VISITA FIJO CON BRAZOS EN POLIURETANO TAPIZ EN TELA	1,116
9522-DG00027	SILLON DE VISITA FIJO CON BRAZOS EN POLIURETANO TAPIZ EN TELA	1,116
9522-DG00028	SILLON DE VISITA FIJO CON BRAZOS EN POLIURETANO TAPIZ EN TELA	1,116
9522-DG00029	SILLON DE VISITA FIJO CON BRAZOS EN POLIURETANO TAPIZ EN TELA	1,116
9522-DG00030	SILLON DE VISITA FIJO CON BRAZOS EN POLIURETANO TAPIZ EN TELA	1,116
9522-DG00031	SILLON DE VISITA FIJO CON BRAZOS EN POLIURETANO TAPIZ EN TELA	1,116
9522-DG00033	MESA DE JUNTAS RECT CHAPA DE ENCINO DE 3 00X1 10X75	3,450

## COLEGIO DE ESTUDIOS CIENTIFICOS Y TECNOLOGICOS DEL ESTADO DE QUERETARO

**RELACIÓN DE BIENES MUEBLES**  
**Del 1 de enero al 31 de diciembre de 2021**  
**(Pesos)**

201522-PM0002	ESCRITORIO SECRETARIAL FABRICADO EN MELAMINA DE 28 MM COLOR GRIS 160	4,168
201522-PM0003	ESCRITORIO SECRETARIAL FABRICADO EN MELAMINA DE 28 MM COLOR GRIS 160	4,168
201522-PM0004	ARCHIVERO DE 3 GAVETAS COLOR GRIS	3,410
201722-PM0005	BAFLE AMPLIFICADOR 15 3500W	3,690
201722-PM0006	RELOJ CHECADOR POR HUELLA	3,923
201722-PM0007	DESBROZADORA	6,725
201922-PM0008	COMPUTADORA DE ESCRITORIO PROCESADOR INTEL CORE i5 8400 DISCO DURO 1	16,653
201922-PM0009	MONITOR LED 21.5"	1
201922-PM0010	TECLADO USB	1
201922-PM0011	MOUSE USB	1
201922-PM0012	COMPUTADORA DE ESCRITORIO PROCESADOR INTEL CORE i5 8400 DISCO DURO 1	16,653
201922-PM0013	MONITOR LED 21.5"	1
201922-PM0014	TECLADO USB	1
201922-PM0015	MOUSE USB	1
201922-PM0016	COMPUTADORA DE ESCRITORIO PROCESADOR INTEL CORE i5 8400 DISCO DURO 1	16,653
201922-PM0017	MONITOR LED 21.5"	1
201922-PM0018	TECLADO USB	1
201922-PM0019	MOUSE USB	1
201922-PM0020	COMPUTADORA DE ESCRITORIO CORE i5 9500 6 CORE HASTA 4.4 GHZ 9MB CACHE	13,705
201922-PM0021	COMPUTADORA DE ESCRITORIO CORE i5 9500 6 CORE HASTA 4.4 GHZ 9MB CACHE	13,705
201922-PM0022	COMPUTADORA DE ESCRITORIO CORE i5 9500 6 CORE HASTA 4.4 GHZ 9MB CACHE	13,705
202022-PM0023	ESCRITORIO TIPO L CON MUEBLE CON GAVETAS	9,480
202022-PM0024	ESCRITORIO TIPO L CON MUEBLE CON GAVETAS	9,480
202022-PM0025	ESCRITORIO TIPO L CON MUEBLE CON GAVETAS	9,480
202022-PM0026	TELEVISION LED GHIA 55" SMART TV UHD 4K	10,224
	<b>GRAN TOTAL</b>	<b>\$ 62,867,455</b>

  
**Dr. Luis Fernando Pantoja Amaro**  
 Director General

  
**C.P. Alma Delia Cabrera Gómez**  
 Jefa del Departamento de Recursos Materiales



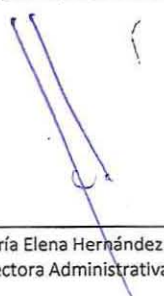
Colegio de Estudios Científicos y Tecnológicos del Estado de Querétaro  
Ejercicio 2021  
Relación de Bienes Inmuebles  
Del 1 de enero al 31 de diciembre de 2021.  
(Pesos)

Código	Descripción del Bien	Valor en libros
1C11001	Terreno Plantel Huimilpan	1
1C11002	Terreno Plantel Pedro Escobedo	1
1C11003	Terreno Plantel Peñamiller	2,068,000
1C11004	Terreno Plantel Pinal Amoles	3,150,000
1C11005	Terreno Plantel Queretaro	16,246,515
1C11006	Terreno Plantel Corregidora	92,682,971
1C11007	Terreno Plantel San Juan del Río	10,000,010
1C11008	Terreno Plantel Menchaca	40,666,230
1C11009	Terreno Plantel Montenegro	30,686,385
1C11010	Terreno La Esperanza	9,300,000
1C11011	Terreno Plantel Paso de Mata	12,000,000
1C11012	Terreno Plantel La Tinaja de la Estancia	5,915,643
	<b>Total terrenos</b>	<b>222,715,756</b>
1C31001	Edificio Plantel Huimilpan	18,601,717
1C31002	Edificio Plantel Pedro Escobedo	43,031,924
1C31003	Edificio Plantel Peñamiller	14,302,017
1C31004	Edificio Plantel Pinal de Amoles	11,371,839
1C31005	Edificio Plantel Queretaro	35,003,926
1C31006	Edificio Plantel Corregidora	34,753,950
1C31007	Edificio Plantel San Juan del Río	15,917,763
1C31008	Edificio Plantel Menchaca	17,519,096
1C31009	Edificio Plantel Montenegro	20,659,573
1C31010	Edificio Plantel La Esperanza	14,739,322
1C31011	Edificio Plantel Paso de Mata	9,417,869
1C31012	Edificio Plantel La Tinaja de la Estancia	8,698,662
	<b>Total Edificios</b>	<b>244,017,659</b>
	<b>Total bienes Inmuebles</b>	<b>466,733,414</b>

"Bajo protesta de decir verdad declaramos que los Estados Financieros y sus notas, son razonablemente correctos y son responsabilidad del emisor"



Dr. Luis Fernando Pantoja Amaro  
Director General



C.P. María Elena Hernández Piña  
Directora Administrativa



COLEGIO DE ESTUDIOS CIENTÍFICOS Y TECNOLÓGICOS DEL ESTADO DE QUERÉTARO

Ejercicio 2021

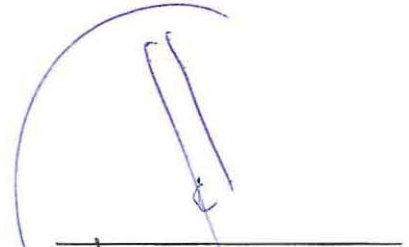
Relación de las cuentas bancarias productivas específicas, en las cuales se depositaron los recursos federales transferidos  
Del 1 de enero al 31 de diciembre de 2021

Entidad Federativa/Municipio:		
Fondo, Programa o Convenio	Datos de la Cuenta Bancaria	
	Institución Bancaria	Número de Cuenta
Subsidios Federales para organismos Descentralizados Estatales U006 (Recurso Federal)	BBVA	0116099173
Subsidios Federales para organismos Descentralizados Estatales U006 (Recurso Federal)	Inversión BBVA	0116099173, contrato (2051676725)

"Bajo protesta de decir verdad declaramos que los Estados Financieros y sus notas, son razonablemente correctos y son responsabilidad del emisor"



Dr. Luis Fernando Pantoja Amaro  
Director General



C.P. María Elena Hernández Piña  
Directora Administrativa

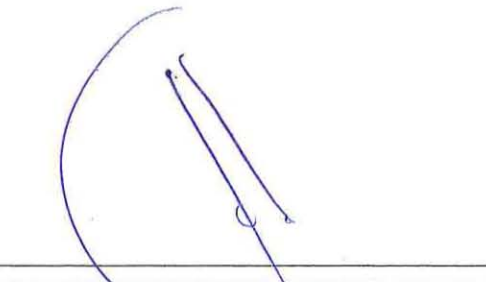


COLEGIO DE ESTUDIOS CIENTÍFICOS Y TECNOLÓGICOS DEL ESTADO DE QUERÉTARO  
Ejercicio 2021  
ESQUEMAS BURSÁTILES  
Del 01 de enero al 31 de diciembre de 2021  
(Pesos)

NO APLICA PARA EL COLEGIO DE ESTUDIOS CIENTÍFICOS Y TECNOLÓGICOS DEL ESTADO DE QUERÉTARO



Dr. Luis Fernando Pantoja Amaro  
Director General



C.P. María Elena Hernández Piña  
Directora Administrativa

Bajo protesta de decir verdad declaramos que los Estados Financieros y sus notas, son razonablemente correctos y son responsabilidad del emisor.



COLEGIO DE ESTUDIOS CIENTIFICOS Y TECNOLOGICOS DEL ESTADO DE QUERETARO

Ejercicio 2021

COBERTURAS FINANCIERAS

Del 01 de enero al 31 de diciembre de 2021

(Pesos)

NO APLICA PARA EL COLEGIO DE ESTUDIOS CIENTIFICOS Y TECNOLOGICOS DEL ESTADO DE QUERETARO

Dr. Luis Fernando Pantoja Amaro  
Director General

C. María Elena Hernández Piña  
Directora Administrativa


Bajo protesta de decir verdad declaramos que los Estados Financieros y sus notas, son razonablemente correctos y son responsabilidad del emisor.




COLEGIO DE ESTUDIOS CIENTIFICOS Y TECNOLOGICOS DEL ESTADO DE QUERETARO

Ejercicio 2021  
PARTICIPACIÓN EN LA HACIENDA PÚBLICA  
Al 31 de diciembre de 2021  
(Pesos)

HACIENDA PÚBLICA/PATRIMONIO	488,320,613
Porcentaje de participación del Poder Ejecutivo en el Patrimonio	100 %



Dr. Luis Fernando Parroja Amaro  
Director General



C.P. María Elena Hernández Piña  
Directora Administrativa

Bajo protesta de decir verdad declaramos que los Estados Financieros y sus notas, son razonablemente correctos y son responsabilidad del emisor.

## Informe de los auditores independientes

A la H. Junta Directiva de

### COLEGIO DE ESTUDIOS CIENTÍFICOS Y TECNOLÓGICOS DEL ESTADO DE QUERÉTARO

#### *Opinión.*

Hemos auditado los estados e informes presupuestarios adjuntos de la Entidad Gubernamental **Colegio de Estudios Científicos y Tecnológicos del Estado de Querétaro "CECYTEQ"** (la Entidad), correspondiente al periodo comprendido del 1 de enero al 31 de diciembre de 2021, que comprenden el estado analítico de ingresos, analítico del ejercicio del presupuesto de egresos en su clasificación por objeto del gasto (capítulo y concepto), analítico del ejercicio del presupuesto de egresos en su clasificación económica (por tipo de gasto), analítico del ejercicio del presupuesto de egresos en su clasificación administrativa (por unidad administrativa), analítico del ejercicio del presupuesto de egresos en su clasificación funcional (finalidad y función), endeudamiento neto, intereses de la deuda, información programática (gasto por categoría programática, programas y proyectos de inversión e indicadores de resultados) e indicadores de postura fiscal.

En nuestra opinión, los estados e informes presupuestarios adjuntos están preparados en todos los aspectos materiales, de conformidad con las disposiciones establecidas en la Ley General de Contabilidad Gubernamental y las Normas emitidas por el Consejo Nacional de Armonización Contable.

Hemos llevado a cabo nuestra auditoría de conformidad con las Normas Internacionales de Auditoría (NIA). Nuestras responsabilidades de acuerdo con dichas normas se describen más adelante en la sección de "Responsabilidades de los auditores en relación con la auditoría de los estados e informes presupuestarios" de nuestro informe. Somos independientes de la Entidad de conformidad con los requerimientos de ética que son aplicables a nuestras auditorías de los estados financieros en México y hemos cumplido las demás responsabilidades de ética de conformidad con esos requerimientos y con el Código de Ética Profesional. Consideramos que la evidencia de auditoría que hemos obtenido proporciona una base suficiente y adecuada para nuestra opinión.

#### *Párrafo de énfasis - Bases de preparación contable*

Llamamos la atención sobre la Nota "Bases de preparación de los estados financieros", de los estados e informes presupuestarios adjuntos, en la que se describen las bases contables utilizadas para la preparación de las mismas. Los estados e informes presupuestarios han sido preparados para cumplir con los requerimientos normativos gubernamentales a que está sujeta la Entidad (y para ser integrados en el Reporte de la Cuenta de la Hacienda Pública Estatal), los cuales están presentados en los formatos que para tal efecto fueron establecidos por el Consejo Nacional de Armonización Contable "CONAC", la Ley de Disciplina Financiera de las Entidades Federativas y los Municipios, y disposiciones normativas aplicables en materia de control interno; consecuentemente, éstos pueden no ser apropiados para otra finalidad. Nuestra opinión no se modifica por esta cuestión.

Administración Externa · Auditoría · Consultoría · Fiscal · Legal

Av. Venustiano Carranza 1060 Int. 302  
Col. Tequisquiapan, San Luis Potosí, S.L.P. 78250  
Tel: (444)817-0914  
comercial@dfk.mx  
www.delapazcostemalle.com.mx

***Responsabilidades de la Administración en relación con los estados e informes presupuestarios.***

La Administración de la Entidad es responsable de la preparación de los estados e informes presupuestarios adjuntos de conformidad con las disposiciones en materia de información presupuestaria establecidas en la Ley General de Contabilidad Gubernamental y con las Reglas contables indicadas en las "Bases de Preparación Contable" y que se mencionan en las Notas de Gestión Administrativa a los estados financieros, y del control interno que la consideró necesario para permitir la preparación de estados e informes presupuestarios libres de incorrección material, debido a fraude o error.

En la preparación de los estados e informes presupuestarios, la Administración es responsable de la valoración de la capacidad de la Entidad de continuar operando como una Entidad en funcionamiento, revelando según corresponda, las cuestiones relacionadas con una Entidad en funcionamiento y utilizando las bases contables de una Entidad en funcionamiento excepto si la Administración tiene la intención de liquidar la Entidad o cesar sus operaciones, o bien no exista otra alternativa realista.

Los encargados del gobierno de la Entidad son responsables de la supervisión del proceso de presentación de la información presupuestaria de la Entidad.

***Responsabilidades de los auditores en relación con la auditoría de los estados e informes presupuestarios.***

Nuestros objetivos son obtener una seguridad razonable de que los estados e informes presupuestarios en su conjunto están libres de incorrección material, debido a fraude o error, y emitir un informe de auditoría que contiene nuestra opinión. Seguridad razonable es un alto nivel de seguridad, pero no es una garantía, de que una auditoría realizada de conformidad con las NIA, detectará siempre una incorrección material cuando existe. Las incorrecciones pueden surgir de un fraude o error y son considerados materiales cuando, individualmente o de forma agregada, puede preverse razonablemente que influyan en las decisiones económicas que los usuarios toman basándose en los estados e informes presupuestarios.

Como parte de una auditoría de acuerdo con las NIA, aplicamos nuestro juicio profesional y mantenemos una actitud de escepticismo profesional durante toda la auditoría. También:

- Identificamos y evaluamos los riesgos de incorrección material en los estados e informes presupuestarios debido a fraude o error, diseñamos y aplicamos procedimientos de auditoría para responder a dichos riesgos y obtenemos evidencia de auditoría suficiente y adecuada para proporcionar una base para nuestra opinión. El riesgo de no detectar una incorrección material debido a fraude es más elevado que en el caso de una incorrección material debido a error, ya que el fraude puede implicar colusión, falsificación, omisiones deliberadas, manifestaciones intencionalmente erróneas o la elusión del control interno.
- Evaluamos la presentación global, la estructura y el contenido de los estados financieros, incluida la información revelada, y si los estados financieros representan las transacciones y hechos subyacentes de un modo que logran la presentación razonable.
- Obtenemos conocimiento del control interno relevante para la auditoría con el fin de diseñar procedimientos de auditoría que sean adecuados en función de las circunstancias, y no con la finalidad de expresar una opinión sobre la efectividad del control interno de la Entidad.

- Evaluamos lo adecuado de las políticas contables utilizadas y la razonabilidad de las estimaciones contables y la correspondiente información revelada por la Administración de la Entidad.
- Concluimos sobre lo adecuado de la utilización, por la Administración, de las bases contables aplicables a una Entidad en funcionamiento y, con base en la evidencia de auditoría obtenida, concluimos sobre si existe o no una incertidumbre material relacionada con hechos o con condiciones que pueden generar dudas significativas sobre la capacidad de la Entidad para continuar como una Entidad en funcionamiento. Si concluimos que existe una incertidumbre material, se requiere que llamemos la atención en nuestro informe de auditoría sobre las revelaciones relacionadas en los estados e informes presupuestarios o, si dichas revelaciones no son adecuadas, que expresemos una opinión modificada. Nuestras conclusiones se basan en la evidencia de auditoría obtenida hasta la fecha de nuestro informe de auditoría. Sin embargo, hechos o condiciones futuras pueden ser causa de que la Entidad no pueda continuar como una Entidad en funcionamiento.

Comunicamos con los encargados del gobierno de la Entidad en relación con, entre otras cuestiones, el alcance y el momento de realización de la auditoría planeados y los hallazgos significativos de la auditoría, así como cualquier deficiencia significativa del control interno que identificamos en el transcurso de la auditoría.

**De la Paz, Costemalle - DFK, S.C.**



**C.P.C. Miguel Gutiérrez Olivares**  
**Santiago de Querétaro, Querétaro.**  
**14 de enero de 2022**



COLEGIO DE ESTUDIOS CIENTIFICOS Y TECNOLOGICOS DEL ESTADO DE QUERETARO

Ejercicio 2021  
**ESTADO ANALÍTICO DE INGRESOS**  
 Del 01 de enero al 31 de diciembre de 2021  
 (Pesos)

Rubro de Ingresos	Ingreso					Diferencia (6 = 5 - 1)
	Estimado	Ampliaciones y Reducciones	Modificado	Devengado	Recaudado	
	( 1 )	( 2 )	(3 = 1 + 2)	( 4 )	( 5 )	
Impuestos	0	0	0	0	0	0
Cuotas y Aportaciones de Seguridad Social	0	0	0	0	0	0
Contribuciones de Mejoras	0	0	0	0	0	0
Derechos	0	0	0	0	0	0
Productos	545,360	(33,557)	511,803	511,803	511,803	(33,557)
Aprovechamientos	0	0	0	0	0	0
Ingresos por Venta de Bienes, Prestación de Servicios y Otros Ingresos	23,701,126	4,507,441	28,208,567	28,208,567	28,208,567	4,507,441
Participaciones, Aportaciones, Convenios, Incentivos Derivados de la Colaboración Fiscal y Fondos Distintos de Aportaciones	0	0	0	0	0	0
Transferencias, Asignaciones, Subsidios y Subvenciones, y Pensiones y Jubilaciones	218,202,034	15,448,350	233,650,384	233,650,384	233,650,384	15,448,350
Ingresos Derivados de Financiamientos	0	0	0	0	0	0
<b>Total</b>	<b>242,448,520</b>	<b>19,922,234</b>	<b>262,370,754</b>	<b>262,370,754</b>	<b>262,370,754</b>	<b>19,922,234</b>
				<b>Ingresos excedentes</b>		

Estado Analítico de Ingresos Por Fuente de Financiamiento	Ingreso					Diferencia (6 = 5 - 1)
	Estimado	Ampliaciones y Reducciones	Modificado	Devengado	Recaudado	
	( 1 )	( 2 )	(3 = 1 + 2)	( 4 )	( 5 )	
<b>Ingresos del Poder Ejecutivo Federal o Estatal y de los Municipios</b>	<b>0</b>	<b>0</b>	<b>0</b>	<b>0</b>	<b>0</b>	<b>0</b>
Impuestos	0	0	0	0	0	0
Cuotas y Aportaciones de Seguridad Social	0	0	0	0	0	0
Contribuciones de Mejoras	0	0	0	0	0	0
Derechos	0	0	0	0	0	0
Productos <sup>1</sup>	0	0	0	0	0	0
Aprovechamientos <sup>2</sup>	0	0	0	0	0	0
Participaciones, Aportaciones, Convenios, Incentivos Derivados de la Colaboración Fiscal y Fondos Distintos de Aportaciones	0	0	0	0	0	0
Transferencias, Asignaciones, Subsidios y Subvenciones, y Pensiones y Jubilaciones	0	0	0	0	0	0
<b>Ingresos de los Entes Públicos de los Poderes Legislativo y Judicial, de los Órganos Autónomos y del Sector Paraestatal o Paramunicipal, así como de las Empresas Productivas del Estado</b>	<b>242,448,520</b>	<b>19,922,234</b>	<b>262,370,754</b>	<b>262,370,754</b>	<b>262,370,754</b>	<b>19,922,234</b>
Cuotas y Aportaciones de Seguridad Social	0	0	0	0	0	0
Productos <sup>1</sup>	545,360	(33,557)	511,803	511,803	511,803	(33,557)
Ingresos por Venta de Bienes, Prestación de Servicios y Otros Ingresos <sup>3</sup>	23,701,126	4,507,441	28,208,567	28,208,567	28,208,567	4,507,441
Transferencias, Asignaciones, Subsidios y Subvenciones, y Pensiones y Jubilaciones	218,202,034	15,448,350	233,650,384	233,650,384	233,650,384	15,448,350
<b>Ingresos derivados de financiamientos</b>	<b>0</b>	<b>0</b>	<b>0</b>	<b>0</b>	<b>0</b>	<b>0</b>
Ingresos Derivados de Financiamientos	0	0	0	0	0	0
<b>Total</b>	<b>242,448,520</b>	<b>19,922,234</b>	<b>262,370,754</b>	<b>262,370,754</b>	<b>262,370,754</b>	<b>19,922,234</b>
				<b>Ingresos excedentes</b>		

<sup>1</sup> Incluye intereses que generan las cuentas bancarias de los entes públicos en productos.

<sup>2</sup> Incluye donativos en efectivo del Poder Ejecutivo, entre otros aprovechamientos.

<sup>3</sup> Se refiere a los ingresos propios obtenidos por los Poderes Legislativo y Judicial, los Órganos Autónomos y las entidades de la administración pública paraestatal y paramunicipal, por sus actividades diversas no inherentes a su operación que generan recursos y que no sean ingresos por venta de bienes o prestación de servicios, tales como donativos en efectivo, entre otros.

Dr. Luis Fernando Pantoja Amaro  
 Director General

CP. María Elena Hernández Piña  
 Directora Administrativa

Bajo protesta de decir verdad declaramos que los Estados Financieros y sus notas, son razonablemente correctos y son responsabilidad del emisor.



COLEGIO DE ESTUDIOS CIENTIFICOS Y TECNOLOGICOS DEL ESTADO DE QUERETARO

Ejercicio 2021

ESTADO ANALÍTICO DEL EJERCICIO DEL PRESUPUESTO DE EGRESOS  
CLASIFICACIÓN POR OBJETO DEL GASTO (CAPÍTULO Y CONCEPTO)

Del 01 de enero al 31 de diciembre de 2021

(Pesos)

Concepto	Egresos					Subejercicio 6 = (3 - 4)
	Aprobado	Ampliaciones / (Reducciones)	Modificado	Devengado	Pagado	
	1	2	3 = (1 + 2)	4	5	
<b>SERVICIOS PERSONALES</b>	<b>222,868,712</b>	<b>11,587,918</b>	<b>234,456,630</b>	<b>231,737,724</b>	<b>231,146,560</b>	<b>2,718,906</b>
REMUNERACIONES AL PERSONAL DE CARÁCTER PERMANENTE	82,699,202	13,688,540	96,387,742	96,387,742	96,387,742	0
REMUNERACIONES AL PERSONAL DE CARÁCTER TRANSITORIO	9,014,971	(6,419,253)	2,595,718	2,595,718	2,595,718	0
REMUNERACIONES ADICIONALES Y ESPECIALES	32,308,517	3,942,082	36,250,599	35,505,805	35,505,805	744,795
SEGURIDAD SOCIAL	18,808,830	3,494,047	22,302,877	22,248,008	22,248,008	54,870
OTRAS PRESTACIONES SOCIALES Y ECONÓMICAS	58,578,626	7,890,043	66,468,669	65,410,692	65,410,692	1,057,976
PREVISIONES	12,615,210	(12,615,210)	0	0	0	0
PAGO DE ESTÍMULOS A SERVIDORES PÚBLICOS	8,843,357	1,607,668	10,451,024	9,589,759	8,998,595	861,265
<b>MATERIALES Y SUMINISTROS</b>	<b>2,781,088</b>	<b>3,499,011</b>	<b>6,280,099</b>	<b>6,280,099</b>	<b>6,007,329</b>	<b>0</b>
MATERIALES DE ADMINISTRACIÓN, EMISIÓN DE DOCUMENTOS Y ARTÍCULOS OFICIALES	1,639,587	(41,146)	1,598,441	1,598,441	1,598,441	0
ALIMENTOS Y UTENSILIOS	71,139	4,613	75,752	75,752	75,752	0
MATERIAS PRIMAS Y MATERIALES DE PRODUCCIÓN Y COMERCIALIZACIÓN	0	5,508	5,508	5,508	5,508	0
MATERIALES Y ARTÍCULOS DE CONSTRUCCIÓN Y DE REPARACIÓN	436,400	276,647	713,047	713,047	713,047	0
PRODUCTOS QUÍMICOS, FARMACÉUTICOS Y DE LABORATORIO	181,708	(72,605)	109,103	109,103	109,103	0
COMBUSTIBLES, LUBRICANTES Y ADITIVOS	200,000	25,861	225,861	225,861	225,861	0
VESTUARIO, BLANCOS, PRENDAS DE PROTECCIÓN Y ARTÍCULOS DEPORTIVOS	0	326,245	326,245	326,245	326,245	0
MATERIALES Y SUMINISTROS PARA SEGURIDAD	0	0	0	0	0	0
HERRAMIENTAS, REFACCIONES Y ACCESORIOS MENORES	252,254	2,973,888	3,226,143	3,226,143	2,953,373	0
<b>SERVICIOS GENERALES</b>	<b>11,226,242</b>	<b>2,627,144</b>	<b>13,853,386</b>	<b>13,808,063</b>	<b>13,394,405</b>	<b>45,323</b>
SERVICIOS BÁSICOS	2,496,344	425,413	2,921,757	2,921,757	2,921,757	0
SERVICIOS DE ARRENDAMIENTO	1,245,688	(25,909)	1,219,779	1,219,779	1,219,779	0
SERVICIOS PROFESIONALES, CIENTÍFICOS, TÉCNICOS Y OTROS SERVICIOS	1,169,753	1,641,177	2,810,930	2,810,930	2,397,272	0
SERVICIOS FINANCIEROS, BANCARIOS Y COMERCIALES	466,731	(130,454)	336,277	336,277	336,277	0
SERVICIOS DE INSTALACIÓN, REPARACIÓN, MANTENIMIENTO Y CONSERVACIÓN	1,278,885	256,776	1,535,661	1,490,339	1,490,339	45,323
SERVICIOS DE COMUNICACIÓN SOCIAL Y PUBLICIDAD	0	0	0	0	0	0
SERVICIOS DE TRASLADO Y VIÁTICOS	304,676	(158,414)	146,262	146,262	146,262	0
SERVICIOS OFICIALES	30,000	484,245	514,245	514,245	514,245	0
OTROS SERVICIOS GENERALES	4,234,165	134,310	4,368,475	4,368,475	4,368,475	0
<b>TRANSFERENCIAS, ASIGNACIONES, SUBSIDIOS Y OTRAS AYUDAS</b>	<b>5,572,478</b>	<b>1,920,108</b>	<b>7,492,586</b>	<b>7,492,586</b>	<b>7,492,586</b>	<b>0</b>
TRANSFERENCIAS INTERNAS Y ASIGNACIONES AL SECTOR PÚBLICO	0	0	0	0	0	0
TRANSFERENCIAS AL RESTO DEL SECTOR PÚBLICO	0	0	0	0	0	0
SUBSIDIOS Y SUBVENCIONES	0	0	0	0	0	0
AYUDAS SOCIALES	2,696,715	1,209,941	3,906,656	3,906,656	3,906,656	0
PENSIONES Y JUBILACIONES	2,875,763	710,167	3,585,930	3,585,930	3,585,930	0
TRANSFERENCIAS A FIDEICOMISOS, MANDATOS Y OTROS ANÁLOGOS	0	0	0	0	0	0
TRANSFERENCIAS A LA SEGURIDAD SOCIAL	0	0	0	0	0	0
DONATIVOS	0	0	0	0	0	0
TRANSFERENCIAS AL EXTERIOR	0	0	0	0	0	0

Dr. Luis Fernando Pantoja Amaro  
Director General

C.P. María Elena Hernández Piña  
Directora Administrativa

Bajo protesta de decir verdad declaramos que los Estados Financieros y sus notas, son razonablemente correctos y son responsabilidad del emisor.



COLEGIO DE ESTUDIOS CIENTÍFICOS Y TECNOLÓGICOS DEL ESTADO DE QUERÉTARO

Ejercicio 2021


ESTADO ANALÍTICO DEL EJERCICIO DEL PRESUPUESTO DE EGRESOS  
CLASIFICACIÓN POR OBJETO DEL GASTO (CAPÍTULO Y CONCEPTO)

Del 01 de enero al 31 de diciembre de 2021

(Pesos)

Concepto	Egresos					Subejercicio 6 = (3 - 4)
	Aprobado	Ampliaciones / (Reducciones)	Modificado	Devengado	Pagado	
	1	2	3 = (1 + 2)	4	5	
<b>BIENES MUEBLES, INMUEBLES E INTANGIBLES</b>	0	288,053	288,053	288,053	288,053	0
MOBILIARIO Y EQUIPO DE ADMINISTRACIÓN	0	119,291	119,291	119,291	119,291	0
MOBILIARIO Y EQUIPO EDUCACIONAL Y RECREATIVO	0	168,762	168,762	168,762	168,762	0
EQUIPO E INSTRUMENTAL MÉDICO Y DE LABORATORIO	0	0	0	0	0	0
VEHÍCULOS Y EQUIPO DE TRANSPORTE	0	0	0	0	0	0
EQUIPO DE DEFENSA Y SEGURIDAD	0	0	0	0	0	0
MAQUINARIA, OTROS EQUIPOS Y HERRAMIENTAS	0	0	0	0	0	0
ACTIVOS BIOLÓGICOS	0	0	0	0	0	0
BIENES INMUEBLES	0	0	0	0	0	0
ACTIVOS INTANGIBLES	0	0	0	0	0	0
<b>INVERSIÓN PÚBLICA</b>	0	0	0	0	0	0
OBRA PÚBLICA EN BIENES DE DOMINIO PÚBLICO	0	0	0	0	0	0
OBRA PÚBLICA EN BIENES PROPIOS	0	0	0	0	0	0
PROYECTOS PRODUCTIVOS Y ACCIONES DE FOMENTO	0	0	0	0	0	0
<b>INVERSIONES FINANCIERAS Y OTRAS PROVISIONES</b>	0	0	0	0	0	0
INVERSIONES PARA EL FOMENTO DE ACTIVIDADES PRODUCTIVAS	0	0	0	0	0	0
ACCIONES Y PARTICIPACIONES DE CAPITAL	0	0	0	0	0	0
COMPRA DE TÍTULOS Y VALORES	0	0	0	0	0	0
CONCESIÓN DE PRÉSTAMOS	0	0	0	0	0	0
INVERSIONES EN FIDEICOMISOS, MANDATOS Y OTROS ANÁLOGOS	0	0	0	0	0	0
OTRAS INVERSIONES FINANCIERAS	0	0	0	0	0	0
PROVISIONES PARA CONTINGENCIAS Y OTRAS EROGACIONES ESPECIALES	0	0	0	0	0	0
<b>PARTICIPACIONES Y APORTACIONES</b>	0	0	0	0	0	0
PARTICIPACIONES	0	0	0	0	0	0
APORTACIONES	0	0	0	0	0	0
CONVENIOS	0	0	0	0	0	0
<b>DEUDA PÚBLICA</b>	0	0	0	0	0	0
AMORTIZACIÓN DE LA DEUDA PÚBLICA	0	0	0	0	0	0
INTERESES DE LA DEUDA PÚBLICA	0	0	0	0	0	0
COMISIONES DE LA DEUDA PÚBLICA	0	0	0	0	0	0
GASTOS DE LA DEUDA PÚBLICA	0	0	0	0	0	0
COSTO POR COBERTURAS	0	0	0	0	0	0
APOYOS FINANCIEROS	0	0	0	0	0	0
ADEUDOS DE EJERCICIOS FISCALES ANTERIORES (ADEFAS)	0	0	0	0	0	0
<b>Total del Gasto</b>	<b>242,448,520</b>	<b>19,922,233</b>	<b>262,370,754</b>	<b>259,606,525</b>	<b>258,328,933</b>	<b>2,764,229</b>

  
Dr. Luis Fernando Pantoja Amaro  
Director General

  
O.P. Maria Elena Hernandez Piña  
Directora Administrativa

Bajo protesta de decir verdad declaramos que los Estados Financieros y sus notas, son razonablemente correctos y son responsabilidad del emisor.



COLEGIO DE ESTUDIOS CIENTIFICOS Y TECNOLOGICOS DEL ESTADO DE QUERETARO

Ejercicio 2021  
 ESTADO ANALÍTICO DEL EJERCICIO DEL PRESUPUESTO DE EGRESOS  
 CLASIFICACIÓN ECONÓMICA (POR TIPO DE GASTO)  
 Del 01 de enero al 31 de diciembre de 2021

(Pesos)

Concepto	Egresos					Subejercicio 6 = (3 - 4)
	Aprobado	Ampliaciones / (Reducciones)	Modificado	Devengado	Pagado	
	1	2	3 = (1 + 2)	4	5	
Gasto Corriente	239,572,757	19,353,972	258,926,729	256,162,501	254,884,909	2,764,229
Gasto de Capital	0	288,053	288,053	288,053	288,053	0
Amortización de la deuda y dismunición de pasivos	0	0	0	0	0	0
Pensiones y Jubilaciones	2,875,763	280,208	3,155,971	3,155,971	3,155,971	0
Participaciones	0	0	0	0	0	0
<b>Total del Gasto</b>	<b>242,448,520</b>	<b>19,922,233</b>	<b>262,370,754</b>	<b>259,606,525</b>	<b>258,328,933</b>	<b>2,764,229</b>

Dr. Luis Fernando Pantoja Amaro  
 Director General

C.P. Maria Elena Hernandez Piña  
 Directora Administrativa

Bajo protesta de decir verdad declaramos que los Estados Financieros y sus notas, son razonablemente correctos y son responsabilidad del emisor.

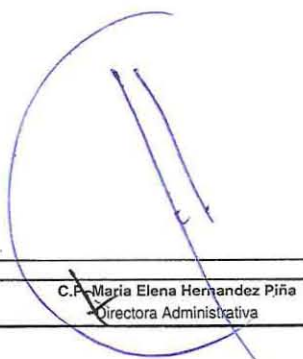




**COLEGIO DE ESTUDIOS CIENTIFICOS Y TECNOLOGICOS DEL ESTADO DE QUERETARO**  
**Ejercicio 2021**  
**ESTADO ANALÍTICO DEL EJERCICIO DEL PRESUPUESTO DE EGRESOS**  
**CLASIFICACIÓN ADMINISTRATIVA**  
**Del 01 de enero al 31 de diciembre de 2021**  
**(Pesos)**

Concepto	Egresos					Subejercicio 6 = (3 - 4)
	Aprobado	Ampliaciones / (Reducciones)	Modificado	Devengado	Pagado	
	1	2	3 = (1 + 2)	4	5	
PD80. DIRECCIÓN GENERAL DEL COLEGIO DE ESTUDIOS CIENTIFICOS Y TECNOLÓGICOS DEL ESTADO DE QUERÉTARO	0	0	0	0	0	0
PD90. DIR. ADMINISTRATIVA	135,968,995	(620,896)	135,348,099	133,892,910	133,804,109	1,455,190
PJ00. DIR. DE PLANEACIÓN Y EVALUACIÓN	6,082,240	1,550,047	7,632,286	7,481,925	7,209,156	150,361
PJ10. DIR. ACADÉMICA	100,397,285	18,993,083	119,390,368	118,231,890	117,315,668	1,158,678
<b>Total del Gasto</b>	<b>242,448,520</b>	<b>19,922,233</b>	<b>262,370,754</b>	<b>259,606,525</b>	<b>258,328,933</b>	<b>2,764,229</b>

  
 \_\_\_\_\_  
 Dr. Luis Fernando Pantoja Amaro  
 Director General

  
 \_\_\_\_\_  
 C.P. Maria Elena Hernandez Piña  
 Directora Administrativa

Bajo protesta de decir verdad declaramos que los Estados Financieros y sus notas, son razonablemente correctos y son responsabilidad del emisor.



COLEGIO DE ESTUDIOS CIENTIFICOS Y TECNOLOGICOS DEL ESTADO DE QUERETARO

Ejercicio 2021  
 ESTADO ANALÍTICO DEL EJERCICIO DEL PRESUPUESTO DE EGRESOS  
 CLASIFICACIÓN FUNCIONAL (FINALIDAD Y FUNCIÓN)  
 Del 01 de enero al 31 de diciembre de 2021  
 (Pesos)

Concepto	Egresos					Subejercicio 6 = (3 - 4)
	Aprobado	Ampliaciones / (Reducciones)	Modificado	Devengado	Pagado	
	1	2	3 = (1 + 2)	4	5	
<b>Gobierno</b>	0	0	0	0	0	0
Legislación	0	0	0	0	0	0
Justicia	0	0	0	0	0	0
Coordinación de la Política de Gobierno	0	0	0	0	0	0
Relaciones Exteriores	0	0	0	0	0	0
Asuntos Financieros y Hacendarios	0	0	0	0	0	0
Seguridad Nacional	0	0	0	0	0	0
Asuntos de Orden Público y de Seguridad Interior	0	0	0	0	0	0
Otros Servicios Generales	0	0	0	0	0	0
<b>Desarrollo Social</b>	242,448,520	19,922,233	262,370,754	259,606,525	258,328,933	2,764,229
Protección Ambiental	0	0	0	0	0	0
Vivienda y Servicios a la Comunidad	0	0	0	0	0	0
Salud	0	0	0	0	0	0
Recreación, Cultura y Otras Manifestaciones Sociales	0	0	0	0	0	0
Educación	239,572,757	19,212,066	258,784,824	256,020,595	254,743,003	2,764,229
Protección Social	2,875,763	710,167	3,585,930	3,585,930	3,585,930	0
Otros Asuntos Sociales	0	0	0	0	0	0
<b>Desarrollo Económico</b>	0	0	0	0	0	0
Asuntos Económicos, Comerciales y Laborales en General	0	0	0	0	0	0
Agropecuaria, Silvicultura, Pesca y Caza	0	0	0	0	0	0
Combustibles y Energía	0	0	0	0	0	0
Minería, Manufacturas y Construcción	0	0	0	0	0	0
Transporte	0	0	0	0	0	0
Comunicaciones	0	0	0	0	0	0
Turismo	0	0	0	0	0	0
Ciencia, Tecnología e Innovación	0	0	0	0	0	0
Otras Industrias y Otros Asuntos Económicos	0	0	0	0	0	0
<b>Otras no clasificadas en funciones anteriores</b>	0	0	0	0	0	0
Transacciones de la Deuda Pública / Costo Financiero de la Deuda	0	0	0	0	0	0
Transferencias, Participaciones y Aportaciones entre Diferentes Niveles y Órdenes de Gobierno	0	0	0	0	0	0
Saneamiento del Sistema Financiero	0	0	0	0	0	0
Adeudos de Ejercicio Fiscales Anteriores	0	0	0	0	0	0
<b>Total del Gasto</b>	<b>242,448,520</b>	<b>19,922,233</b>	<b>262,370,754</b>	<b>259,606,525</b>	<b>258,328,933</b>	<b>2,764,229</b>

Dr. Luis Fernando Pantoja Amaro  
 Director General

C.R. María Elena Hernández Piña  
 Directora Administrativa

Bajo protesta de decir verdad declaramos que los Estados Financieros y sus notas, son razonablemente correctos y son responsabilidad del emisor.



COLEGIO DE ESTUDIOS CIENTIFICOS Y TECNOLOGICOS DEL ESTADO DE QUERETARO

Ejercicio 2021  
ENDEUDAMIENTO NETO  
Del 01 de enero al 31 de diciembre de 2021  
(Pesos)

Identificación de Crédito o Instrumento	Contratación / Colocación	Amortización	Endeudamiento Neto
	A	B	C = A - B
Total de Créditos Bancarios	Créditos Bancarios	0	0
Total de Otros Instrumentos de la Deuda	Otros Instrumentos de la Deuda	0	0
<b>TOTAL</b>		<b>0</b>	<b>0</b>

Dr. Luis Fernando Pantoja Amaro  
Director General

S.P. María Elena Hernández Piña  
Directora Administrativa

Bajo protesta de decir verdad declaramos que los Estados Financieros y sus notas, son razonablemente correctos y son responsabilidad del emisor.




COLEGIO DE ESTUDIOS CIENTIFICOS Y TECNOLOGICOS DEL ESTADO DE QUERETARO

Ejercicio 2021  
INTERESES DE LA DEUDA  
Del 01 de enero al 31 de diciembre de 2021  
(Pesos)

Identificación de Crédito o Instrumento	Devengado	Pagado
<b>Créditos Bancarios</b>		
Total de Intereses de Créditos Bancarios	0	0
<b>Otros Instrumentos de la Deuda</b>		
Total de Intereses de Otros Instrumentos de la Deuda	0	0
<b>TOTAL</b>	<b>0</b>	<b>0</b>



Dr. Luis Fernando Pantoja Amaro  
Director General



D.P. María Elena Hernández Piñe  
Directora Administrativa

Bajo protesta de decir verdad declaramos que los Estados Financieros y sus notas, son razonablemente correctos y son responsabilidad del emisor.




COLEGIO DE ESTUDIOS CIENTIFICOS Y TECNOLOGICOS DEL ESTADO DE QUERETARO

Ejercicio 2021  
**GASTO POR CATEGORÍA PROGRAMÁTICA**  
 Del 01 de enero al 31 de diciembre de 2021  
 (Pesos)

Concepto	Egresos					Subejercido 6 = (3 - 4)
	Aprobado	Ampliaciones / (Reducciones)	Modificado	Devengado	Pagado	
	1	2	3 = (1 + 2)	4	5	
<b>PROGRAMAS</b>	<b>242,448,520</b>	<b>19,922,233</b>	<b>262,370,754</b>	<b>259,606,525</b>	<b>258,328,933</b>	<b>2,764,229</b>
Subsidios: Sector Social y Privado o Entidades Federativas y Municipios	0	0	0	0	0	0
Sujetos a Reglas de Operación	0	0	0	0	0	0
Otros Subsidios	0	0	0	0	0	0
<b>Desempeño de las Funciones</b>	<b>239,572,757</b>	<b>19,212,066</b>	<b>258,784,824</b>	<b>256,020,595</b>	<b>254,743,003</b>	<b>2,764,229</b>
Prestación de Servicios Públicos	239,572,757	19,212,066	258,784,824	256,020,595	254,743,003	2,764,229
Provisión de Bienes Públicos	0	0	0	0	0	0
Planeación, Seguimiento y Evaluación de Políticas Públicas	0	0	0	0	0	0
Promoción y Fomento	0	0	0	0	0	0
Regulación y Supervisión	0	0	0	0	0	0
Funciones de las Fuerzas Armadas (Únicamente Gobierno Federal)	0	0	0	0	0	0
Específicos	0	0	0	0	0	0
Proyectos de Inversión	0	0	0	0	0	0
<b>Administrativos y de Apoyo</b>	<b>0</b>	<b>0</b>	<b>0</b>	<b>0</b>	<b>0</b>	<b>0</b>
Apoyo al Proceso Presupuestario y para Mejorar la Eficiencia Institucional	0	0	0	0	0	0
Apoyo a la Función Pública y al Mejoramiento de la Gestión	0	0	0	0	0	0
Operaciones Ajenas	0	0	0	0	0	0
<b>Compromisos</b>	<b>0</b>	<b>0</b>	<b>0</b>	<b>0</b>	<b>0</b>	<b>0</b>
Obligaciones de Cumplimiento de Resolución Jurisdiccional	0	0	0	0	0	0
Desastres Naturales	0	0	0	0	0	0
<b>Obligaciones</b>	<b>2,875,763</b>	<b>710,167</b>	<b>3,585,930</b>	<b>3,585,930</b>	<b>3,585,930</b>	<b>0</b>
Pensiones y Jubilaciones	2,875,763	710,167	3,585,930	3,585,930	3,585,930	0
Aportaciones a la Seguridad Social	0	0	0	0	0	0
Aportaciones a Fondos de Estabilización	0	0	0	0	0	0
Aportaciones a Fondos de Inversión y Reestructura de Pensiones	0	0	0	0	0	0
<b>Programas de Gasto Federalizado (Gobierno Federal)</b>	<b>0</b>	<b>0</b>	<b>0</b>	<b>0</b>	<b>0</b>	<b>0</b>
Gasto Federalizado	0	0	0	0	0	0
Participaciones a Entidades Federativas y Municipios	0	0	0	0	0	0
Costo Financiero, Deuda o Apoyos a Deudores y Ahorradores de la Banca	0	0	0	0	0	0
Adeudos de Ejercicios Fiscales Anteriores	0	0	0	0	0	0
<b>Total del Gasto</b>	<b>242,448,520</b>	<b>19,922,233</b>	<b>262,370,754</b>	<b>259,606,525</b>	<b>258,328,933</b>	<b>2,764,229</b>

  
 Dr. Luis Fernando Pantón Amaro  
 Director General

  
 C.P. María Elena Hernández Piña  
 Directora Administrativa

Bajo protesta de decir verdad declaramos que los Estados Financieros y sus notas, son razonablemente correctos y son responsabilidad del emisor.



COLEGIO DE ESTUDIOS CIENTIFICOS Y TECNOLOGICOS DEL ESTADO DE QUERETARO  
Ejercicio 2021  
Programas y Proyectos de Inversión  
Del 1 de enero al 31 de diciembre de 2021

Concepto	Egresos					Subejercicio 6 = (3 - 4)
	Aprobado	Ampliaciones/ (Reducciones)	Modificado	Devengado	Pagado	
	1	2	3 = (1 + 2)	4	5	
NADA QUE MANIFESTAR						
<b>Total del Gasto</b>	0	0	0	0	0	0

"Bajo protesta de decir verdad declaramos que los Estados Financieros y sus notas, son razonablemente correctos y son responsabilidad del emisor".



**Colegio de Estudios Científicos y Tecnológicos del Estado de Querétaro**  
Ejercicio 2021  
Indicadores de Resultado  
Del 1 de enero al 31 de diciembre de 2021  
(Pesos)

**No. de Oficio: DG/DPE/0009/2022**  
Santiago de Querétaro, 06 enero de 2022.

**C.P. Adalberto Hernández Isassi**  
Dirección de Presupuesto A  
Secretaría de Planeación y Finanzas  
Presente.

Por este medio informo a usted, que el reporte correspondiente del "Programa Operativo Anual 2021 Cuarto Trimestre" del Colegio de Estudios Científicos y Tecnológicos del Estado de Querétaro, ya se encuentra en el Tablero de Control del SIEGEQ para su validación y aprobación, así como el presente oficio.

Agradezco anticipadamente su atención y reciba de antemano un cordial saludo.

**Atentamente**



**Dr. Luis Fernando Pantoja Amaro**  
Director General  
CECyTEQ

L.A. Fernando Paredes Ramírez. - Director De Planeación, Programación y Evaluación Educativa SEDEQ  
Lic. David Medina Díaz.- Coordinador de Programación Presupuestal.- Secretaría de Planeación y Finanzas  
Lic. Brenda Elaine Luna Pacheco.- Unidad de Evaluación de Resultados  
Dr. Luis Fernando Pantoja Amaro.- Director General del CECYTEQ  
Ing. Ma. Guadalupe Arredondo Velázquez. - Directora de Planeación y Evaluación CECYTEQ  
Dr. en A.N. y C.P. Raquel Rodríguez Vega.- Jefe de Oficina Dirección de Planeación y Evaluación CECYTEQ



**GOBIERNO DEL ESTADO DE QUERÉTARO****Reporte de avance de Indicadores 2021 (4o Trlm)****Dependencia / Entidad / Órgano  
desconcentrado / Fideicomiso:****3EEC COLEGIO DE ESTUDIOS CIENTÍFICOS Y TECNOLÓGICOS DEL ESTADO DE QUERÉTARO****DENOMINACIÓN DEL PROGRAMA**

Programa de desarrollo académico en bachillerato de ciencia y tecnología.

NIVEL	No.	RESUMEN NARRATIVO	NOMBRE DEL INDICADOR	MÉTODO DE CÁLCULO	FRECUENCIA MEDICIÓN	META PROGRADA	1er TRIM	2do TRIM	3er TRIM	4to TRIM	META ALCANZADA
PROPOSITO		El alumnado inscrito en el CECyTEQ, concluye su formación en educación Media Superior	Porcentaje de abandono escolar de alumnos del CECyTEQ al cierre del ciclo escolar	$100 * (1 - ((\text{Matrícula total en el ciclo escolar } t - \text{matrícula de nuevo ingreso en el ciclo escolar } t + \text{Egresados al finalizar el ciclo escolar } t - 1) / \text{Matrícula total del ciclo escolar } t - 1))$	Anual	10.00				11.78	11.78
			Porcentaje de alumnos del CECyTEQ que aprueban todas sus materias en el semestre	$100 * (\text{Numero de alumnos del CECYTEQ que aprueban todas sus materias en el semestre } t / \text{No. total de alumnos del CECYTEQ inscritos en el semestre } t)$	Anual	85.00				91.53	91.53
			Porcentaje de eficiencia terminal en el CECyTEQ	$100 * (\text{Cantidad de Alumnos Egresados de la Generación X, en el fin del semestre Feb-Jun del año en curso} / \text{Cantidad de Alumnos que ingresaron a primer semestre en la generación X})$	Anual	71.00				73.43	73.43
COMPONENTE	1	Servicios de Educación de Nivel Bachillerato Tecnológico impartido	Porcentaje de absorción de egresados de secundaria en el Estado, por el CECyTEQ al inicio del ciclo escolar.	$100 * (\text{Alumnos de nuevo ingreso a primer semestre en el año en curso} / \text{Egresados del nivel y ciclo inmediato anterior en el estado})$	Trimestral	8.70	0.00	0.00	0.00	9.34	9.34
ACTIVIDAD	1.1	Atención a los alumnos del CECYTEQ en el proceso de admisión, inscripción y reinscripción.	Porcentaje de aspirantes de al CECYTEQ aceptados a primer semestre al inicio del ciclo escolar.	$100 * (\text{Numero de estudiantes inscritos en primer semestre en el CECYTEQ} / \text{Numero total de estudiantes residentes en Querétaro que solicitan su inscripción a primer semestre en el CECYTEQ})$	Trimestral	60.00	0.00	0.00	0.00	73.46	73.46
	1.2	Formación Integral de los alumnos CECYTEQ	Porcentaje de Alumnos del CECYTEQ que concluyen satisfactoriamente el servicio social durante el ciclo escolar.	$100 * (\text{Numero total de Alumnos que concluyen el servicio social durante el ciclo escolar} / \text{Total de matrícula inscrita de 5to semestre})$	Trimestral	50.00	20.25	38.67	61.98	61.98	61.98
	1.3	Impartición del Servicio Educativo con docentes evaluados con desempeño satisfactorio por los alumnos del CECYTEQ	Porcentaje de profesores que fueron evaluados con desempeño satisfactorio por parte de los alumnos en el CECYTEQ	$100 * (\text{Número de profesores con desempeño satisfactorio en la evaluación de alumnos} / \text{Número total de profesores evaluados})$	Trimestral	70.00	0.00	0.00	0.00	95.97	95.97

**Dr. Luis Fernando Pantoja Amaro**

Director General



**GOBIERNO DEL ESTADO DE QUERÉTARO**

**Reporte de avance de Indicadores 2021 (4o Trim)**

3EEC COLEGIO DE ESTUDIOS CIENTÍFICOS Y TECNOLÓGICOS DEL ESTADO DE QUERÉTARO

**Dependencia / Entidad / Órgano  
desconcentrado / Fidelcomiso:**

**DENOMINACIÓN DEL PROGRAMA**

Programa de desarrollo académico en bachillerato de ciencia y tecnología.

NIVEL	No.	RESUMEN NARRATIVO	NOMBRE DEL INDICADOR	MÉTODO DE CÁLCULO	FRECUENCIA MEDICIÓN	META PROGRAMADA	1er TRIM	2do TRIM	3er TRIM	4to TRIM	META ALCANZADA
ACTIVIDAD	1.4	Provisión de infraestructura, bienes materiales y servicios generales necesarios.	Porcentaje de alumnos CECYTEQ cuyo plantel fue mejorado en su infraestructura física en el año	100 * ( Número de alumnos matriculados en planteles que mejoraron su infraestructura física en el año t / número de alumnos matriculados en la totalidad de planteles de CECYTEQ en el año t)	Trimestral	16.00	0.00	0.00	0.00	16.39	16.39

Dr. Luis Fernando Pantoja Amaro

Director General



**GOBIERNO DEL ESTADO DE QUERÉTARO**  
**Reporte de avance de Indicadores 2021 (4o Trim)**

**Dependencia / Entidad / Órgano  
desconcentrado /  
DENOMINACIÓN DEL**

3EEC-COLEGIO DE ESTUDIOS CIENTÍFICOS Y TECNOLÓGICOS DEL ESTADO DE QUERÉTARO  
Programa de desarrollo académico en bachillerato de ciencia y tecnología.

NIVEL	No.	RESUMEN NARRATIVO	NOMBRE DEL INDICADOR	AGRUPACIÓN DIMENSIÓN SENTIDO EXPRESIÓN	MÉTODO DE CÁLCULO	UNIDAD DE MEDIDA	FRECUENCIA A MEDICIÓN	LÍNEA BASE	META PROGR AMADA	1er TRIM	2do TRIM	3er TRIM	4to TRIM	META ALCANZ ADA	UMBRAL
PROPÓSITO		El alumnado inscrito en el CECyTEQ, concluye su formación en educación Media Superior	Porcentaje de abandono escolar de alumnos del CECyTEQ al cierre del ciclo escolar	Ultimo reportado Eficiencia Descendente Porcentaje	$100 * (1 - ((\text{Matrícula total en el ciclo escolar } t - \text{matrícula de nuevo ingreso en el ciclo escolar } t + \text{Egresados al finalizar el ciclo escolar } t - 1) / \text{Matrícula total del ciclo escolar } t - 1))$	Alumnos	Anual	7.00	10.00				11.78	11.78	Rojo
<b>JUSTIFICACIÓN TRIMESTRAL</b>															
1ro.															
2ro.															
3er.															
4to. Meta no alcanzada, derivado de la Pandemia Mundial Covid-19, la cuál afecto directamente a los Alumnos del CECyTEQ, que fueron detectados con necesidad de contención, implementando como acción de Mejora la Atención Personalizada a los Estudiantes por parte del Departamento de Servicios Extra escolares del CECyTEQ.															
		Porcentaje de alumnos del CECyTEQ que aprueban todas sus materias en el semestre	Ultimo reportado Eficacia Ascendente Porcentaje	Ultimo reportado Eficacia Ascendente Porcentaje	$100 * (\text{Numero de alumnos del CECYTEQ que aprueban todas sus materias en el semestre } t / \text{No. total de alumnos del CECYTEQ inscritos en el semestre } t)$	Alumnos	Anual	50.00	85.00				91.53	91.53	Verde
<b>JUSTIFICACIÓN TRIMESTRAL</b>															
1ro.															
2ro.															
3er.															
4to. meta cumplida conforme a la planeado															
		Porcentaje de eficiencia terminal en el CECyTEQ	Ultimo reportado Eficacia Ascendente Porcentaje	Ultimo reportado Eficacia Ascendente Porcentaje	$100 * (\text{Cantidad de Alumnos Egresados de la Generación X, en el fin del semestre Feb-Jun del año en curso} / \text{Cantidad de Alumnos que ingresaron a primer semestre en la$	Alumnos	Anual	50.00	71.00				73.43	73.43	Verde

**DR. LUIS FERNANDO PANTOJA AMARO**  
DIRECTOR GENERAL CECyTEQ



**GOBIERNO DEL ESTADO DE QUERÉTARO**  
**Reporte de avance de Indicadores 2021 (4o Trim)**

**Dependencia / Entidad / Órgano  
desconcentrado /  
DENOMINACIÓN DEL**

3EEC-COLEGIO DE ESTUDIOS CIENTÍFICOS Y TECNOLÓGICOS DEL ESTADO DE QUERÉTARO  
**Programa de desarrollo académico en bachillerato de ciencia y tecnología.**

NIVEL	No.	RESUMEN NARRATIVO	NOMBRE DEL INDICADOR	AGRUPACIÓN DIMENSIÓN SENTIDO EXPRESIÓN	MÉTODO DE CÁLCULO	UNIDAD DE MEDIDA	FRECUENCIA A MEDICIÓN	LÍNEA BASE	META PROGR AMADA	1er TRIM	2do TRIM	3er TRIM	4to TRIM	META ALCANZ ADA	UMBRAL
			Porcentaje de eficiencia terminal en el CECyTEQ	Ultimo reportado Eficacia Ascendente Porcentaje	generación X)	Alumnos	Anual	50.00	71.00				73.43	73.43	Verde
<b>JUSTIFICACIÓN TRIMESTRAL</b>															
1ro.															
2ro.															
3er.															
4to. Meta cumplida conforme a lo programado															
COMPONENTE 1		Servicios de Educación de Nivel Bachillerato Tecnológico impartido	Porcentaje de absorción de egresados de secundaria en el Estado, por el CECyTEQ al inicio del ciclo escolar.	Ultimo reportado Eficacia Ascendente Proporción	100* (Alumnos de nuevo ingreso a primer semestre en el año en curso / Egresados del nivel y ciclo inmediato anterior en el estado)	Alumnos	Trimestral	4.00	8.70	0.00	0.00	0.00	9.34	9.34	Verde
<b>JUSTIFICACIÓN TRIMESTRAL</b>															
1ro. Sin meta a reportar a este trimestre.															
2ro. Meta programada para el 4 trimestre															
3er. Avance a reportar en el 4to trimestre 2021															
4to. Meta cumplida conforme a lo programado.															
ACTIVIDAD	11	Atención a los alumnos del CECYTEQ en el proceso de admisión, inscripción y reinscripción.	Porcentaje de aspirantes al CECYTEQ aceptados a primer semestre al inicio del ciclo escolar.	Ultimo reportado Eficacia Ascendente Porcentaje	100 * ( Numero de estudiantes inscritos en primer semestre en el CECYTEQ / Numero total de estudiantes residentes en Querétaro que solicitan su inscripción a primer semestre en el CECYTEQ)	Alumnos	Trimestral	50.00	60.00	0.00	0.00	0.00	73.46	73.46	Amarillo

**DR. LUIS FERNANDO PANTOJA AMARO**  
**DIRECTOR GENERAL CECYTEQ**



**GOBIERNO DEL ESTADO DE QUERÉTARO**  
**Reporte de avance de Indicadores 2021 (4o Trim)**

**Dependencia / Entidad / Órgano  
desconcentrado /**

3EEC-COLEGIO DE ESTUDIOS CIENTÍFICOS Y TECNOLÓGICOS DEL ESTADO DE QUERÉTARO

**DENOMINACIÓN DEL**

Programa de desarrollo académico en bachillerato de ciencia y tecnología.

NIVEL	No.	RESUMEN NARRATIVO	NOMBRE DEL INDICADOR	AGRUPACIÓN DIMENSIÓN SENTIDO EXPRESIÓN	MÉTODO DE CÁLCULO	UNIDAD DE MEDIDA	FRECUENCIA A MEDICIÓN	LÍNEA BASE	META PROGR AMADA	1er TRIM	2do TRIM	3er TRIM	4to TRIM	META ALCANZ ADA	UMBRAL
-------	-----	-------------------	----------------------	--	-------------------	------------------	-----------------------	------------	------------------	----------	----------	----------	----------	-----------------	--------

**JUSTIFICACIÓN TRIMESTRAL**

1ro. Sin meta a reportar en este trimestre.

2ro. Sin meta a reportar en este trimestre.

3er. Avance a reportar en el 4to trimestre 2021

4to. meta cumplida conforme lo programado.

ACTIVIDAD	12	Formación Integral de los alumnos CECYTEQ	Porcentaje de Alumnos del CECYTEQ que concluyen satisfactoriamente el servicio social durante el ciclo escolar.	Ultimo reportado Eficiencia Ascendente Porcentaje	100 * ( Número total de Alumnos que concluyen el servicio social durante el ciclo escolar / Total de matricula inscrita de 5to semestre)	Alumnos	Trimestral	40.00	50.00	20.25	38.67	61.98	61.98	61.98	Amarillo
-----------	----	---	---	---	--	---------	------------	-------	-------	-------	-------	-------	-------	-------	----------

**JUSTIFICACIÓN TRIMESTRAL**

1ro. Se tiene un avance preliminar del 20% a la meta global programada del 50% anual.

2ro. Corresponde a 1073 alumno que concluyeron el servicio social al corte de este trimestre.

3er. El avance en este 3er. trimestre es 647 alumnos con servicio social liberado que representa el 23.3%. Con este dato queda cumplida la meta del 50% planteada para este año

4to. Meta cumplida

	13	Impartición del Servicio Educativo con docentes evaluados con desempeño satisfactorio por los alumnos del CECYTEQ	Porcentaje de profesores que fueron evaluados con desempeño satisfactorio por parte de los alumnos en el CECYTEQ	Ultimo reportado Calidad Ascendente Porcentaje	100 * ( Número de profesores con desempeño satisfactorio en la evaluación de alumnos. / Número total de profesores evaluados)	Profesores (Docentes)	Trimestral	60.00	70.00	0.00	0.00	0.00	95.97	95.97	Amarillo
--	----	---	--	--	---	-----------------------	------------	-------	-------	------	------	------	-------	-------	----------

**JUSTIFICACIÓN TRIMESTRAL**

1ro. sin meta programada para este trimestre.

DR. LUIS FERNANDO PANTOJA AMARO

DIRECTOR GENERAL CECYTEQ



**GOBIERNO DEL ESTADO DE QUERÉTARO**  
**Reporte de avance de indicadores 2021 (4o Trim)**

**Dependencia / Entidad / Órgano  
desconcentrado /  
DENOMINACIÓN DEL**

3EEC-COLEGIO DE ESTUDIOS CIENTÍFICOS Y TECNOLÓGICOS DEL ESTADO DE QUERÉTARO  
Programa de desarrollo académico en bachillerato de ciencia y tecnología.

NIVEL	No.	RESUMEN NARRATIVO	NOMBRE DEL INDICADOR	AGRUPACIÓN DIMENSIÓN SENTIDO EXPRESIÓN	MÉTODO DE CÁLCULO	UNIDAD DE MEDIDA	FRECUENCIA A MEDICIÓN	LÍNEA BASE	META PROGRAMADA	1er TRIM	2do TRIM	3er TRIM	4to TRIM	META ALCANZADA	UMBRAL
ACTIVIDAD	14	Provisión de infraestructura, bienes materiales y servicios generales necesarios.	Porcentaje de alumnos CECYTEQ cuyo plantel fue mejorado en su infraestructura física en el año	Ultimo reportado Eficacia Ascendente Porcentaje	100 * ( Número de alumnos matriculados en planteles que mejoraron su infraestructura física en el año t / número de alumnos matriculados en la totalidad de planteles de CECYTEQ en el año t)	Alumnos	Trimestral	13.00	16.00	0.00	0.00	0.00	16.39	16.39	Verde

**JUSTIFICACIÓN TRIMESTRAL**

- 1ro. Sin meta programada para este primer trimestre.
- 2ro. Sin meta a reportar en este trimestre.
- 3er. Meta a reportar en el 4to trimestre 2021
- 4to. Meta cumplida conforme a lo planeada.

DR. LUIS FERNANDO PANTOJA AMARO  
DIRECTOR GENERAL CECyTEQ



COLEGIO DE ESTUDIOS CIENTIFICOS Y TECNOLOGICOS DEL ESTADO DE QUERETARO

Ejercicio 2021  
 INDICADORES DE POSTURA FISCAL  
 Del 01 de enero al 31 de diciembre de 2021  
 (Pesos)

Concepto	Estimado	Devengado	Pagado <sup>3</sup>
<b>I. Ingresos Presupuestarios (I = 1 + 2)</b>	<b>242,448,520</b>	<b>262,370,754</b>	<b>262,370,754</b>
1. Ingresos del Gobierno de la Entidad Federativa <sup>1</sup>	0	0	0
2. Ingresos del Sector Paraestatal <sup>1</sup>	242,448,520	262,370,754	262,370,754
<b>II. Egresos Presupuestarios (II = 3 + 4)</b>	<b>242,448,520</b>	<b>259,606,525</b>	<b>258,328,933</b>
3. Egresos del Gobierno de la Entidad Federativa <sup>2</sup>	0	0	0
4. Egresos del Sector Paraestatal <sup>2</sup>	242,448,520	259,606,525	258,328,933
<b>III. Balance Presupuestario (Superávit o Déficit) (III = I - II)</b>	<b>(0)</b>	<b>2,764,229</b>	<b>4,041,820</b>

Concepto	Estimado	Devengado	Pagado <sup>3</sup>
<b>III. Balance Presupuestario (Superávit o Déficit)</b>	<b>(0)</b>	<b>2,764,229</b>	<b>4,041,820</b>
<b>IV. Intereses, Comisiones y Gastos de la Deuda</b>	<b>0</b>	<b>0</b>	<b>0</b>
<b>V. Balance Primario (Superávit o Déficit) (V = III - IV)</b>	<b>(0)</b>	<b>2,764,229</b>	<b>4,041,820</b>

Concepto	Estimado	Devengado	Pagado <sup>3</sup>
<b>A. Financiamiento</b>	<b>0</b>	<b>0</b>	<b>0</b>
<b>B. Amortización de la deuda</b>	<b>0</b>	<b>0</b>	<b>0</b>
<b>C. Endeudamiento ó desendeudamiento (C = A - B)</b>	<b>0</b>	<b>0</b>	<b>0</b>

1. Los Ingresos que se presentan son los ingresos presupuestarios totales sin incluir los ingresos por financiamientos. Los Ingresos del Gobierno de la Entidad Federativa corresponden a los del Poder Ejecutivo, Legislativo Judicial y Autónomos.  
 2. Los egresos que se presentan son los egresos presupuestarios totales sin incluir los egresos por amortización. Los egresos del Gobierno de la Entidad Federativa corresponden a los del Poder Ejecutivo, Legislativo, Judicial y Órganos Autónomos.  
 3. Para Ingresos se reportan los Ingresos recaudados; para egresos se reportan los egresos pagados.

Dr. Luis Fernando Pantoja Amaro  
 Director General

C.P. María Elena Hernández Piña  
 Directora Administrativa

**Informe de los auditores independientes**

**A la H. Junta Directiva del**


**COLEGIO DE ESTUDIOS CIENTÍFICOS Y TECNOLÓGICOS DEL ESTADO DE QUERÉTARO.**

Hemos auditado los Estados Financieros y Presupuestarios de la Entidad Gubernamental **Colegio de Estudios Científicos y Tecnológicos del Estado de Querétaro "CECYTEQ"** (la Entidad) durante el periodo que comprende del 1 de enero al 31 de diciembre de 2021 y por consiguiente, hemos verificado el cumplimiento de la Ley de disciplina Financiera (LDF) de las Entidades Federativas y los Municipios, y los Criterios para la elaboración y presentación homogénea de la información financiera y de los formatos a que hace referencia la LDF de las Entidades Federativas y los Municipios por el ejercicio terminado en esa fecha, que comprenden: Estado de situación financiera detallado - LDF, informe analítico de la deuda pública y otros pasivos -LDF, informe analítico de obligaciones diferentes de financiamientos - LDF, balance presupuestario - LDF, estado analítico de ingresos detallado - LDF, estado analítico del ejercicio del presupuesto de egresos detallado (clasificación por objeto del gasto) - LDF, estado analítico del ejercicio del presupuesto de egresos detallado (clasificación administrativa) - LDF, estado analítico del presupuesto de egresos detallado (clasificación funcional) - LDF, estado analítico del presupuesto de egresos detallado (clasificación de servicios personales por categoría) – LDF, y guía de cumplimiento de la Ley de disciplina Financiera de las Entidades Federativas y los Municipios. La Administración de la Entidad es responsable de dar cumplimiento a dichos requerimientos. Nuestra responsabilidad consiste en expresar una opinión acerca del cumplimiento de los requerimientos descritos con base en nuestros exámenes.

Nuestros exámenes se realizaron de acuerdo con las normas para atestiguar emitidas por el Instituto Mexicano de Contadores Públicos, A.C., que incluyen el examen, con base en pruebas selectivas, de la evidencia relativa al cumplimiento de la Entidad con los requerimientos descritos en el primer párrafo, así como de la aplicación de otros procedimientos que estimé necesarios en las circunstancias. Consideramos que nuestros exámenes proporcionan una base razonable para emitir una opinión. Asimismo, nuestros exámenes no fueron realizados para expresar una opinión legal sobre el cumplimiento de las disposiciones específicas descritas en el párrafo anterior por parte de la Entidad.

En nuestra opinión, el **COLEGIO DE ESTUDIOS CIENTÍFICOS Y TECNOLÓGICOS DEL ESTADO DE QUERÉTARO "CECYTEQ"**, ha dado cumplimiento, en todos los aspectos importantes, a los requerimientos descritos en la Ley de Disciplina Financiera de las Entidades Federativas y los Municipios y los Criterios para la elaboración y presentación homogénea de la información financiera y de los formatos a que hace referencia la LDF de las Entidades Federativas y los Municipios por el periodo comprendido del 1 de enero al 31 de diciembre de 2021.

**De la Paz, Costemalle - DFK, S.C.**

  
**C.P.C. Miguel Gutiérrez Olivares**  
Santiago de Querétaro, Querétaro.  
14 de enero de 2022

Administración Externa · Auditoría · Consultoría · Fiscal · Legal

Av. Venustiano Carranza 1060 Int. 302  
Col. Tequisquiapan, San Luis Potosí, S.L.P. 78250  
Tel: (444)817-0914  
comercial@dfk.mx  
www.delapazcostemalle.com.mx





COLEGIO DE ESTUDIOS CIENTÍFICOS Y TECNOLÓGICOS DEL ESTADO DE QUERÉTARO

Ejercicio 2021  
ESTADO DE SITUACIÓN FINANCIERA DETALLADO - LDF  
Al 31 de diciembre de 2020 y al 31 de diciembre de 2021

(Pesos)

Concepto (c)	31 de diciembre de 2021 (d)	31 de diciembre de 2020 (e)	Concepto (c)	31 de diciembre de 2021 (d)	31 de diciembre de 2020 (e)
<b>ACTIVO</b>			<b>PASIVO</b>		
<b>Activo Circulante</b>			<b>Pasivo Circulante</b>		
a. Efectivo y Equivalentes (a=a1+a2+a3+a4+a5+a6+a7)	34,986,867	33,410,971	a. Cuentas por Pagar a Corto Plazo (a=a1+a2+a3+a4+a5+a6+a7+a8+a9)	11,516,446	11,765,531
A1) EFECTIVO	0	0	A1) SERVICIOS PERSONALES POR PAGAR A CORTO PLAZO	0	0
A2) BANCOS/ TESORERÍA	831,691	12,431,217	A2) PROVEEDORES POR PAGAR A CORTO PLAZO	596,227	0
A3) BANCOS/DEPENDENCIAS Y OTROS	0	0	A3) CONTRATISTAS POR OBRAS PÚBLICAS POR PAGAR A CORTO PLAZO	0	0
A4) INVERSIONES TEMPORALES (HASTA 3 MESES)	12,353,030	0	A4) PARTICIPACIONES Y APORTACIONES POR PAGAR A CORTO PLAZO	0	0
A5) FONDOS CON AFECTACIÓN ESPECÍFICA	21,802,147	20,979,754	A5) TRANSFERENCIAS OTORGADAS POR PAGAR A CORTO PLAZO	0	0
A6) DEPÓSITOS DE FONDOS DE TERCEROS EN GARANTÍA Y/O ADMINISTRACIÓN	0	0	A6) INTERESES, COMISIONES Y OTROS GASTOS DE LA DEUDA PÚBLICA POR PAGAR A CORTO PLAZO	0	0
A7) OTROS EFECTIVOS Y EQUIVALENTES	0	0	A7) RETENCIONES Y CONTRIBUCIONES POR PAGAR A CORTO PLAZO	6,305,825	8,639,065
b. Derechos a Recibir Efectivo o Equivalentes (b=b1+b2+b3+b4+b5+b6+b7)	8,099	8,099	A8) DEVOLUCIONES DE LA LEY DE INGRESOS POR PAGAR A CORTO PLAZO	0	0
B1) INVERSIONES FINANCIERAS DE CORTO PLAZO	0	0	A9) OTRAS CUENTAS POR PAGAR A CORTO PLAZO	4,614,393	3,126,466
B2) CUENTAS POR COBRAR A CORTO PLAZO	8,099	8,099	b. Documentos por Pagar a Corto Plazo (b=b1+b2+b3)	0	0
B3) DEUDORES DIVERSOS POR COBRAR A CORTO PLAZO	0	0	B1) DOCUMENTOS COMERCIALES POR PAGAR A CORTO PLAZO	0	0
B4) INGRESOS POR RECUPERAR A CORTO PLAZO	0	0	B2) DOCUMENTOS CON CONTRATISTAS POR OBRAS PÚBLICAS POR PAGAR A CORTO PLAZO	0	0
B5) DEUDORES POR ANTICIPOS DE LA TESORERÍA A CORTO PLAZO	0	0	B3) OTROS DOCUMENTOS POR PAGAR A CORTO PLAZO	0	0
B6) PRÉSTAMOS OTORGADOS A CORTO PLAZO	0	0	c. Porción a Corto Plazo de la Deuda Pública a Largo Plazo (c=c1+c2)	0	0
B7) OTROS DERECHOS A RECIBIR EFECTIVO O EQUIVALENTES A CORTO PLAZO	0	0	C1) PORCIÓN A CORTO PLAZO DE LA DEUDA PÚBLICA	0	0
c. Derechos a Recibir Bienes o Servicios (c=c1+c2+c3+c4+c5)	0	0	C2) PORCIÓN A CORTO PLAZO DE ARRENDAMIENTO FINANCIERO	0	0
C1) ANTICIPO A PROVEEDORES POR ADQUISICIÓN DE BIENES Y PRESTACIÓN DE SERVICIOS A CORTO PLAZO	0	0	d. Títulos y Valores a Corto Plazo	0	0
C2) ANTICIPO A PROVEEDORES POR ADQUISICIÓN DE BIENES INMUEBLES Y MUEBLES A CORTO PLAZO	0	0	e. Pasivos Diferidos a Corto Plazo (e=e1+e2+e3)	0	0
C3) ANTICIPO A PROVEEDORES POR ADQUISICIÓN DE BIENES INTANGIBLES A CORTO PLAZO	0	0	E1) INGRESOS COBRADOS POR ADELANTADO A CORTO PLAZO	0	0
C4) ANTICIPO A CONTRATISTAS POR OBRAS PÚBLICAS A CORTO PLAZO	0	0	E2) INTERESES COBRADOS POR ADELANTADO A CORTO PLAZO	0	0
C5) OTROS DERECHOS A RECIBIR BIENES O SERVICIOS A CORTO PLAZO	0	0	E3) OTROS PASIVOS DIFERIDOS A CORTO PLAZO	0	0
d. Inventarios (d=d1+d2+d3+d4+d5)	0	0	f. Fondos y Bienes de Terceros en Garantía y/o Administración a Corto Plazo (f=f1+f2+f3+f4+f5+f6)	0	0
D1) INVENTARIO DE MERCANCÍAS PARA VENTA	0	0	F1) FONDOS EN GARANTÍA A CORTO PLAZO	0	0
D2) INVENTARIO DE MERCANCÍAS TERMINADAS	0	0	F2) FONDOS EN ADMINISTRACIÓN A CORTO PLAZO	0	0
D3) INVENTARIO DE MERCANCÍAS EN PROCESO DE ELABORACIÓN	0	0	F3) FONDOS CONTINGENTES A CORTO PLAZO	0	0
D4) INVENTARIO DE MATERIAS PRIMAS, MATERIALES Y SUMINISTROS PARA PRODUCCIÓN	0	0	F4) FONDOS DE FIDEICOMISOS, MANDATOS Y CONTRATOS ANÁLOGOS A CORTO PLAZO	0	0
D5) BIENES EN TRÁNSITO	0	0	F5) OTROS FONDOS DE TERCEROS EN GARANTÍA Y/O ADMINISTRACIÓN A CORTO PLAZO	0	0
e. Almacenes	0	0	F6) VALORES Y BIENES EN GARANTÍA A CORTO PLAZO	0	0
f. Estimación por Pérdida o Deterioro de Activos Circulantes (f=f1+f2)	0	0	g. Provisiones a Corto Plazo (g=g1+g2+g3)	0	0
F1) ESTIMACIONES PARA CUENTAS INCOBRABLES POR DERECHOS A RECIBIR EFECTIVO O EQUIVALENTES	0	0	G1) PROVISIÓN PARA DEMANDAS Y JUICIOS A CORTO PLAZO	0	0
F2) ESTIMACIÓN POR DETERIORO DE INVENTARIOS	0	0	G2) PROVISIÓN PARA CONTINGENCIAS A CORTO PLAZO	0	0
g. Otros Activos Circulantes (g=g1+g2+g3+g4)	0	0	G3) OTRAS PROVISIONES A CORTO PLAZO	0	0
G1) VALORES EN GARANTÍA	0	0	h. Otros Pasivos a Corto Plazo (h=h1+h2+h3)	0	0
G2) BIENES EN GARANTÍA (EXCLUYE DEPÓSITOS DE FONDOS)	0	0	H1) INGRESOS POR CLASIFICAR	0	0
G3) BIENES DERIVADOS DE EMBARGOS, DECOMISOS, ASEGURAMIENTOS Y DACIÓN EN PAGO	0	0	H2) RECAUDACIÓN POR PARTICIPAR	0	0
G4) ADQUISICIÓN CON FONDOS DE TERCEROS	0	0	H3) OTROS PASIVOS CIRCULANTES	0	0
II.A Total de Activos Circulantes (II.A = a + b + c + d + e + f + g)	34,994,966	33,419,070	II.A Total de Pasivos Circulantes (II.A = a + b + c + d + e + f + g + h)	11,516,446	11,765,531

Dr. Luis Fernando Pantoja Amaro  
Director General

C.P. María Elena Hernández Piña  
Directora Administrativa

Bajo protesta de decir verdad declaramos que los Estados Financieros y sus Notas son razonablemente correctos y responsabilidad del emisor



COLEGIO DE ESTUDIOS CIENTIFICOS Y TECNOLOGICOS DEL ESTADO DE QUERETARO

Ejercicio 2021  
ESTADO DE SITUACIÓN FINANCIERA DETALLADO - LDF  
Al 31 de diciembre de 2020 y al 31 de diciembre de 2021


(Pesos)


Concepto (c)	31 de diciembre de 2021 (d)	31 de diciembre de 2020 (e)
<b>Activo No Circulante</b>		
a. Inversiones Financieras a Largo Plazo	0	0
b. Derechos a Recibir Efectivo o Equivalentes a Largo Plazo	0	0
c. Bienes Inmuebles, Infraestructura y Construcciones en Proceso	466,733,414	464,767,799
d. Bienes Muebles	62,867,455	66,727,552
e. Activos Intangibles	0	0
f. Depreciación, Deterioro y Amortización Acumulada de Bienes	(64,791,673)	(54,161,341)
g. Activos Diferidos	32,897	32,897
h. Estimación por Pérdida o Deterioro de Activos no Circulantes	0	0
i. Otros Activos no Circulantes	0	0
<b>II.B Total de Activos No Circulantes (II.B = a + b + c + d + e + f + g + h + i)</b>	<b>464,842,093</b>	<b>477,366,906</b>
<b>I Total del ACTIVO (I = I.A + II.B)</b>	<b>499,837,059</b>	<b>510,785,977</b>

Concepto (c)	31 de diciembre de 2021 (d)	31 de diciembre de 2020 (e)
<b>Pasivo No Circulante</b>		
a. Cuentas por Pagar a Largo Plazo	0	0
b. Documentos por Pagar a Largo Plazo	0	0
c. Deuda Pública a Largo Plazo	0	0
d. Pasivos Diferidos a Largo Plazo	0	0
e. Fondos y Bienes de Terceros en Garantía y/o en Administración a Largo Plazo	0	0
f. Provisiones a Largo Plazo	0	0
<b>II.B Total de Pasivos No Circulantes (II.B = a + b + c + d + e + f)</b>	<b>0</b>	<b>0</b>
<b>II Total del PASIVO (II = II.A + II.B)</b>	<b>11,516,446</b>	<b>11,765,531</b>

**HACIENDA PÚBLICA/PATRIMONIO**

<b>III.A Hacienda Pública/Patrimonio Contribuido (III.A = a + b + c)</b>	<b>361,991,496</b>	<b>364,174,030</b>
a. Aportaciones	359,862,004	362,044,539
b. Donaciones de Capital	2,129,491	2,129,491
c. Actualización de la Hacienda Pública/Patrimonio	0	0
<b>III.B Hacienda Pública/Patrimonio Generado (III.B = a + b + c + d + e)</b>	<b>126,329,117</b>	<b>134,846,415</b>
a. Resultados del Ejercicio (Ahorro/ Desahorro)	(7,578,050)	(7,422,580)
b. Resultados de Ejercicios Anteriores	(47,965,552)	(38,781,331)
c. Revalúos	161,404,085	161,404,085
d. Reservas	21,802,208	20,979,816
e. Rectificaciones de Resultados de Ejercicios Anteriores	(1,333,574)	(1,333,574)
<b>III.C Exceso o Insuficiencia en la Actualización de la Hacienda Pública/Patrimonio (III.C = a + b)</b>	<b>0</b>	<b>0</b>
a. Resultado por Posición Monetaria	0	0
b. Resultado por Tenencia de Activos no Monetarios	0	0
<b>III Total Hacienda Pública/Patrimonio (III = III.A + III.B + III.C)</b>	<b>488,320,613</b>	<b>499,020,446</b>
<b>IV Total del Pasivo y Hacienda Pública/Patrimonio (IV = II + III)</b>	<b>499,837,059</b>	<b>510,785,977</b>

  
Dr. Luis Fernando Pantoja Amaro  
Director General

  
C.P. Maria Elena Hernandez Piña  
Directora Administrativa



**COLEGIO DE ESTUDIOS CIENTÍFICOS Y TECNOLÓGICOS DEL ESTADO DE QUERÉTARO**  
Ejercicio 2021

**Informe Analítico de la Deuda Pública y Otros Pasivos - LDF**  
Del 01 de enero al 31 de diciembre de 2021

(Pesos)

Denominación de la Deuda Pública y Otros Pasivos (c)	Saldo al 31 de diciembre de 2020 (d)	Disposiciones del Periodo (e)	Amortizaciones del Periodo (f)	Revaluaciones, Reclasificaciones y Otros Ajustes (g)	Saldo Final del Periodo (h) h=d+e-f+g	Pago de Intereses del Periodo (i)	Pago de Comisiones y demás costos asociados durante el Periodo (j)
<b>1. Deuda Pública (1=A+B)</b>	<b>0</b>	<b>0</b>	<b>0</b>	<b>0</b>	<b>0</b>	<b>0</b>	<b>0</b>
<b>A. Corto Plazo (A=a1+a2+a3)</b>	<b>0</b>	<b>0</b>	<b>0</b>	<b>0</b>	<b>0</b>	<b>0</b>	<b>0</b>
a1) Instituciones de Crédito	0	0	0	0	0	0	0
a2) Títulos y Valores	0	0	0	0	0	0	0
a3) Arrendamientos Financieros	0	0	0	0	0	0	0
<b>B. Largo Plazo (B=b1+b2+b3)</b>	<b>0</b>	<b>0</b>	<b>0</b>	<b>0</b>	<b>0</b>	<b>0</b>	<b>0</b>
a1) Instituciones de Crédito	0	0	0	0	0	0	0
a2) Títulos y Valores	0	0	0	0	0	0	0
b3) Arrendamientos Financieros	0	0	0	0	0	0	0
<b>2. Otros Pasivos</b>	<b>11,765,531</b>	<b>0</b>	<b>249,085</b>	<b>0</b>	<b>11,516,446</b>	<b>0</b>	<b>0</b>
<b>3. Total de la Deuda Pública y Otros Pasivos (3=1+2)</b>	<b>11,765,531</b>	<b>0</b>	<b>249,085</b>	<b>0</b>	<b>11,516,446</b>	<b>0</b>	<b>0</b>
<b>4. Deuda Contingente 1 (informativo)</b>	<b>0</b>	<b>0</b>	<b>0</b>	<b>0</b>	<b>0</b>	<b>0</b>	<b>0</b>
A. Deuda Contingente 1	0	0	0	0	0	0	0
B. Deuda Contingente 2	0	0	0	0	0	0	0
C. Deuda Contingente XX	0	0	0	0	0	0	0
<b>5. Valor de Instrumentos Bono Cupón Cero 2 (Informativo)</b>	<b>0</b>	<b>0</b>	<b>0</b>	<b>0</b>	<b>0</b>	<b>0</b>	<b>0</b>
A. Instrumento Bono Cupón Cero 1	0	0	0	0	0	0	0
B. Instrumento Bono Cupón Cero 2	0	0	0	0	0	0	0
C. Instrumento Bono Cupón Cero XX	0	0	0	0	0	0	0

1 Se refiere a cualquier financiamiento sin fuente o garantía de pago definida, que sea asumida de manera solidaria o subsidiaria por las Entidades Federativas con sus Municipios, organismos descentralizados y empresas de participación estatal mayoritaria y fideicomisos, locales o municipales, y por los Municipios con sus respectivos organismos descentralizados y empresas de participación municipal mayoritaria.

2 Se refiere al valor del Bono Cupón Cero que respalda el pago de los créditos asociados al mismo (Activo).


Obligaciones a Corto Plazo (k)	Monto Contratado (l)	Plazo Pactado (m)	Tasa de Interés (n)	Comisiones y Costos Relacionados (o)	Tasa Efectiva (p)
<b>6. Obligaciones a Corto Plazo (Informativo)</b>	<b>0</b>	<b>0</b>	<b>0</b>	<b>0</b>	<b>0</b>
A. Crédito 1	0	0	0	0	0
A. Crédito 2	0	0	0	0	0
A. Crédito XX	0	0	0	0	0



Colegio de Estudios Científicos y Tecnológicos del Estado de Querétaro  
 Ejercicio 2021  
 Informe Analítico de Obligaciones Diferentes de Financiamientos - LDF  
 Del 01 de enero al 31 de diciembre de 2021  
 (Pesos)

Denominación de las Obligaciones Diferentes de Financiamiento (c)	Fecha del Contrato (d)	Fecha de inicio de operación del proyecto (e)	Fecha de vencimiento (f)	Monto de la inversión pactado (g)	Plazo pactado (h)	Monto promedio mensual del pago de la contraprestación (i)	Monto promedio mensual del pago de la contraprestación correspondiente al pago de inversión (j)	Monto pagado de la inversión al 30 de junio de 2021 (k)	Monto pagado de la inversión actualizado al 30 de junio de 2021 (l)	Saldo pendiente por pagar de la inversión al 30 de junio de 2021 (m = g - l)
<b>A. Asociaciones Público Privadas (APP's) (A=a+b+c+d)</b> a) APP 1 b) APP 2 c) APP 3 d) APP XX										
<b>B. Otros Instrumentos (B=a+b+c+d)</b> a) Otro Instrumento 1 b) Otro Instrumento 2 c) Otro Instrumento 3 d) Otro Instrumento XX					No aplica					
<b>C. Total de Obligaciones Diferentes de Financiamiento (C=A+B)</b>										


  
 Dr. Luis Fernando Pantoja Amaro  
 Director General

  
 C.P. María Elena Hernández Piña  
 Directora Administrativa

Concepto (c)	Estimado/ Aprobado (d)	Devengado	Recaudado / Pagado
<b>A. Ingresos Totales (A = A1+A2+A3)</b>	<b>242,448,520</b>	<b>262,370,754</b>	<b>262,370,754</b>
A1. Ingresos de Libre Disposición	159,136,225	175,852,909	175,852,909
A2. Transferencias Federales Etiquetadas	83,312,295	86,517,845	86,517,845
A3. Financiamiento Neto	0	0	0
<b>B. Egresos Presupuestarios1 (B = B1+B2)</b>	<b>242,448,520</b>	<b>259,606,525</b>	<b>258,328,934</b>
B1. Gasto No Etiquetado (sin incluir Amortización de la Deuda Pública)	159,136,225	175,807,586	175,423,204
B2. Gasto Etiquetado (sin incluir Amortización de la Deuda Pública)	83,312,295	83,798,939	82,905,730
<b>C. Remanentes del Ejercicio Anterior (C = C1 + C2)</b>	<b>0</b>	<b>0</b>	<b>0</b>
C1. Remanentes de Ingresos de Libre Disposición aplicados en el periodo	0	0	0
C2. Remanentes de Transferencias Federales Etiquetadas aplicados en el periodo	0	0	0
<b>I. Balance Presupuestario (I = A - B + C)</b>	<b>0</b>	<b>2,764,229</b>	<b>4,041,820</b>
<b>II. Balance Presupuestario sin Financiamiento Neto (II = I - A3)</b>	<b>0</b>	<b>2,764,229</b>	<b>4,041,820</b>
<b>III. Balance Presupuestario sin Financiamiento Neto y sin Remanentes del Ejercicio Anterior (III= II - C)</b>	<b>0</b>	<b>2,764,229</b>	<b>4,041,820</b>
<b>Concepto</b>	<b>Estimado/ Aprobado (d)</b>	<b>Devengado</b>	<b>Recaudado / Pagado</b>
<b>E. Intereses, Comisiones y Gastos de la Deuda (E = E1+E2)</b>	<b>0</b>	<b>0</b>	<b>0</b>
E1. Intereses, Comisiones y Gastos de la Deuda con Gasto No Etiquetado	0	0	0
E2. Intereses, Comisiones y Gastos de la Deuda con Gasto Etiquetado	0	0	0
<b>IV. Balance Primario (IV = III + E)</b>	<b>0</b>	<b>2,764,229</b>	<b>4,041,820</b>
<b>Concepto</b>	<b>Estimado/ Aprobado (d)</b>	<b>Devengado</b>	<b>Recaudado / Pagado</b>
<b>F. Financiamiento (F = F1 + F2)</b>	<b>0</b>	<b>0</b>	<b>0</b>
F1. Financiamiento con Fuente de Pago de Ingresos de Libre Disposición	0	0	0
F2. Financiamiento con Fuente de Pago de Transferencias Federales Etiquetadas	0	0	0
<b>G. Amortización de la Deuda (G = G1 + G2)</b>	<b>0</b>	<b>0</b>	<b>0</b>
G1. Amortización de la Deuda Pública con Gasto No Etiquetado	0	0	0
G2. Amortización de la Deuda Pública con Gasto Etiquetado	0	0	0
<b>A3. Financiamiento Neto (A3 = F - G)</b>	<b>0</b>	<b>0</b>	<b>0</b>
<b>Concepto</b>	<b>Estimado/ Aprobado (d)</b>	<b>Devengado</b>	<b>Recaudado / Pagado</b>
A1. Ingresos de Libre Disposición	159,136,225	175,852,909	175,852,909
A3.1 Financiamiento Neto con Fuente de Pago de Ingresos de Libre Disposición (A3.1 = F1 - G1)	0	0	0
F1. Financiamiento con Fuente de Pago de Ingresos de Libre Disposición	0	0	0
G1. Amortización de la Deuda Pública con Gasto No Etiquetado	0	0	0
B1. Gasto No Etiquetado (sin incluir Amortización de la Deuda Pública)	159,136,225	175,807,586	175,423,204
C1. Remanentes de Ingresos de Libre Disposición aplicados en el periodo	0	0	0
<b>V. Balance Presupuestario de Recursos Disponibles (V = A1 + A3.1 - B 1 + C1)</b>	<b>0</b>	<b>45,323</b>	<b>429,705</b>
<b>VI. Balance Presupuestario de Recursos Disponibles sin Financiamiento Neto (VI = V - A3.1)</b>	<b>0</b>	<b>45,323</b>	<b>429,705</b>
<b>Concepto</b>	<b>Estimado/ Aprobado (d)</b>	<b>Devengado</b>	<b>Recaudado / Pagado</b>
A2. Transferencias Federales Etiquetadas	83,312,295	86,517,845	86,517,845
A3.2 Financiamiento Neto con Fuente de Pago de Transferencias Federales Etiquetadas (A3.2 = F2 - G2)	0	0	0
F2. Financiamiento con Fuente de Pago de Transferencias Federales Etiquetadas	0	0	0
G2. Amortización de la Deuda Pública con Gasto Etiquetado	0	0	0
B2. Gasto Etiquetado (sin incluir Amortización de la Deuda Pública)	83,312,295	83,798,939	82,905,730
C2. Remanentes de Transferencias Federales Etiquetadas aplicados en el periodo	0	0	0
<b>VII. Balance Presupuestario de Recursos Etiquetados (VII = A2 + A3.2 - B2 + C2)</b>	<b>0</b>	<b>2,718,906</b>	<b>3,612,115</b>
<b>VIII. Balance Presupuestario de Recursos Etiquetados sin Financiamiento Neto (VIII = VII - A3.2)</b>	<b>0</b>	<b>2,718,906</b>	<b>3,612,115</b>

Bajo protesta de decir verdad declaramos que los Estados Financieros y sus Notas son razonablemente correctos y responsabilidad del emisor

  
Dr. Luis Fernando Pantaja Amaro  
Director General

  
C.P. María Elena Hernández Piña  
Directora Administrativa

Concepto (c)	Ingreso					Diferencia (e)
	Estimado (d)	Ampliaciones / (Reducciones)	Modificado	Devengado	Recaudado	
<b>Ingresos de Libre Disposición</b>						
A. Impuestos	0	0	0	0	0	0
B. Cuotas y Aportaciones de Seguridad Social	0	0	0	0	0	0
C. Contribuciones de Mejoras	0	0	0	0	0	0
D. Derechos	0	0	0	0	0	0
E. Productos	545,360	-33,557	511,803	511,803	511,803	-33,557
F. Aprovechamientos	0	0	0	0	0	0
G. Ingresos por Venta de Bienes, Prestación De Servicios y Otros Ingresos	23,701,126	4,507,441	28,208,567	28,208,567	28,208,567	4,507,441
H. Participaciones	0	0	0	0	0	0
h1) Fondo General de Participaciones	0	0	0	0	0	0
h2) Fondo de Fomento Municipal	0	0	0	0	0	0
h3) Fondo de Fiscalización y Recaudación	0	0	0	0	0	0
h4) Fondo de Compensación	0	0	0	0	0	0
h5) Fondo de Extracción de Hidrocarburos	0	0	0	0	0	0
h6) Impuesto Especial Sobre Producción y Servicios	0	0	0	0	0	0
h7) 0.136% de la Recaudación Federal Participable	0	0	0	0	0	0
h8) 3.17% Sobre Extracción de Petróleo	0	0	0	0	0	0
h9) Gasolinas y Diésel	0	0	0	0	0	0
h10) Fondo del Impuesto Sobre la Renta	0	0	0	0	0	0
h11) Fondo de Estabilización de los Ingresos de las Entidades Federativas	0	0	0	0	0	0
I. Incentivos Derivados de La Colaboración Fiscal (I=I1+I2+I3+I4+I5)	0	0	0	0	0	0
i1) Tenencia o Uso de Vehículos	0	0	0	0	0	0
i2) Fondo de Compensación ISAN	0	0	0	0	0	0
i3) Impuesto Sobre Automóviles Nuevos	0	0	0	0	0	0
i4) Fondo de Compensación de Repecos-Intermedios	0	0	0	0	0	0
i5) Otros Incentivos Económicos	0	0	0	0	0	0
J. Transferencias y Asignaciones	134,889,739	12,242,800	147,132,539	147,132,539	147,132,539	12,242,800
K. Convenios	0	0	0	0	0	0
k1) Otros Convenios y Subsidios	0	0	0	0	0	0
L. Otros Ingresos de Libre Disposición (L=I1+I2)	0	0	0	0	0	0
l1) Participaciones en Ingresos Locales	0	0	0	0	0	0
l2) Otros Ingresos de Libre Disposición	0	0	0	0	0	0
<b>I. Total de Ingresos de Libre Disposición (I=A+B+C+D+E+F+G+H+I+J+K+L)</b>	<b>159,136,225</b>	<b>16,716,684</b>	<b>175,852,909</b>	<b>175,852,909</b>	<b>175,852,909</b>	<b>16,716,684</b>
Ingresos Excedentes de Ingresos De Libre Disposición	0	0	0	0	0	0
<b>Transferencias Federales Etiquetadas</b>						
A. Aportaciones (A=a1+a2+a3+a4+a5+a6+a7+a8)	0	0	0	0	0	0
a1) Fondo de Aportaciones para la Nómina Educativa y Gasto Operativo	0	0	0	0	0	0
a2) Fondo de Aportaciones para los Servicios de Salud	0	0	0	0	0	0
a3) Fondo de Aportaciones para la Infraestructura Social	0	0	0	0	0	0
a4) Fondo de Aportaciones para el Fortalecimiento de los Municipios y de las Demarcaciones Territoriales del Distrito Federal	0	0	0	0	0	0
a5) Fondo de Aportaciones Múltiples	0	0	0	0	0	0
a6) Fondo de Aportaciones para la Educación Tecnológica y de Adultos	0	0	0	0	0	0
a7) Fondo de Aportaciones para la Seguridad Pública de los Estados y del Distrito Federal	0	0	0	0	0	0
a8) Fondo de Aportaciones para el Fortalecimiento de las Entidades Federativas	0	0	0	0	0	0
B. Convenios (B=b1+b2+b3+b4)	0	0	0	0	0	0
b1) Convenios de Protección Social en Salud	0	0	0	0	0	0
b2) Convenios de Descentralización	0	0	0	0	0	0
b3) Convenios de Reasignación	0	0	0	0	0	0
b4) Otros Convenios y Subsidios	0	0	0	0	0	0
C. Fondos Distintos de Aportaciones (C=c1+c2)	0	0	0	0	0	0
c1) Fondo para Entidades Federativas y Municipios Productores de Hidrocarburos	0	0	0	0	0	0
c2) Fondo Minero	0	0	0	0	0	0
D. Transferencias, Asignaciones, Subsidios y Subvenciones, y Pensiones y Jubilaciones	0	0	0	0	0	0
E. Otras Transferencias Federales Etiquetadas	83,312,295	3,205,550	86,517,845	86,517,845	86,517,845	3,205,550
<b>II. Total de Transferencias Federales Etiquetadas (II=A+B+C+D+E)</b>	<b>83,312,295</b>	<b>3,205,550</b>	<b>86,517,845</b>	<b>86,517,845</b>	<b>86,517,845</b>	<b>3,205,550</b>
III. Ingresos Derivados de Financiamientos (III = A)	0	0	0	0	0	0
A. Ingresos Derivados de Financiamientos	0	0	0	0	0	0
<b>IV. Total de Ingresos (IV = I + II + III)</b>	<b>242,448,520</b>	<b>19,922,234</b>	<b>262,370,754</b>	<b>262,370,754</b>	<b>262,370,754</b>	<b>19,922,234</b>
<b>Datos Informativos</b>						
1. Ingresos Derivados de Financiamientos con Fuente de Pago de Ingresos de Libre Disposición	0	0	0	0	0	0
2. Ingresos Derivados de Financiamientos con Fuente de Pago de Transferencias Federales Etiquetadas	0	0	0	0	0	0
3. Ingresos Derivados de Financiamientos (3 = 1 + 2)	0	0	0	0	0	0

Bajo protesta de decir verdad declaramos que los Estados Financieros y sus Notas son razonablemente correctos y responsabilidad del emisor

Dr. Luis Fernando Pantoja Amaro

Director General

C.P. María Elena Hernández Piña

Directora Administrativa



COLEGIO DE ESTUDIOS CIENTÍFICOS Y TECNOLÓGICOS DEL ESTADO DE QUERÉTARO  
Ejercicio 2021  
ESTADO ANALÍTICO DEL EJERCICIO DEL PRESUPUESTO DE EGRESOS DETALLADO - LDF  
CLASIFICACIÓN POR OBJETO DEL GASTO (CAPÍTULO Y CONCEPTO)  
Del 01 de enero al 31 de diciembre de 2021  
(Pesos)

Concepto (c)	Egresos					Subejercicio (e)
	Aprobado (d)	Ampliaciones (Reducciones)	Modificado	Devengado	Pagado	
<b>I. GASTO NO ETIQUETADO (I=A+B+C)</b>	<b>159,136,225</b>	<b>16,716,683</b>	<b>175,852,909</b>	<b>175,807,586</b>	<b>175,423,204</b>	<b>45,323</b>
<b>A. SERVICIOS PERSONALES (A=a1+a2+a3+a4+a5+a6+a7)</b>	<b>146,075,449</b>	<b>8,382,368</b>	<b>154,457,817</b>	<b>154,457,817</b>	<b>154,162,235</b>	<b>0</b>
a1) REMUNERACIONES AL PERSONAL DE CARÁCTER PERMANENTE	45,347,520	9,594,661	54,942,181	54,942,181	54,942,181	0
a2) REMUNERACIONES AL PERSONAL DE CARÁCTER TRANSITORIO	6,351,061	(3,755,343)	2,595,718	2,595,718	2,595,718	0
a3) REMUNERACIONES ADICIONALES Y ESPECIALES	23,666,138	3,035,224	26,701,362	26,701,362	26,701,362	0
a4) SEGURIDAD SOCIAL	8,351,918	3,120,040	11,471,958	11,471,958	11,471,958	0
a5) OTRAS PRESTACIONES SOCIALES Y ECONÓMICAS	43,962,042	8,148,874	52,110,917	52,110,917	52,110,917	0
a6) PREVISIONES	12,615,210	(12,615,210)	0	0	0	0
a7) PAGO DE ESTÍMULOS A SERVIDORES PÚBLICOS	5,781,559	854,122	6,635,681	6,635,681	6,340,099	0
<b>B. MATERIALES Y SUMINISTROS (B=b1+b2+b3+b4+b5+b6+b7+b8+b9)</b>	<b>623,647</b>	<b>2,521,469</b>	<b>3,145,116</b>	<b>3,145,116</b>	<b>3,145,116</b>	<b>0</b>
b1) MATERIALES DE ADMINISTRACIÓN, EMISIÓN DE DOCUMENTOS Y ARTÍCULOS OFICIALES	0	2,469	2,469	2,469	2,469	0
b2) ALIMENTOS Y UTENSILIOS	71,139	4,613	75,752	75,752	75,752	0
b3) MATERIAS PRIMAS Y MATERIALES DE PRODUCCIÓN Y COMERCIALIZACIÓN	0	5,508	5,508	5,508	5,508	0
b4) MATERIALES Y ARTÍCULOS DE CONSTRUCCIÓN Y DE REPARACIÓN	153,000	60,266	213,266	213,266	213,266	0
b5) PRODUCTOS QUÍMICOS, FARMACÉUTICOS Y DE LABORATORIO	89,508	(66,003)	23,505	23,505	23,505	0
b6) COMBUSTIBLES, LUBRICANTES Y ADITIVOS	200,000	25,861	225,861	225,861	225,861	0
b7) VESTUARIO, BLANCOS, PRENDAS DE PROTECCIÓN Y ARTÍCULOS DEPORTIVOS	0	326,245	326,245	326,245	326,245	0
b8) MATERIALES Y SUMINISTROS PARA SEGURIDAD	0	0	0	0	0	0
b9) HERRAMIENTAS, REFACCIONES Y ACCESORIOS MENORES	110,000	2,162,511	2,272,511	2,272,511	2,272,511	0
<b>C. SERVICIOS GENERALES (C=c1+c2+c3+c4+c5+c6+c7+c8+c9)</b>	<b>6,864,652</b>	<b>3,604,686</b>	<b>10,469,337</b>	<b>10,424,015</b>	<b>10,335,214</b>	<b>45,323</b>
c1) SERVICIOS BÁSICOS	631,000	759,451	1,390,451	1,390,450	1,390,450	0
c2) SERVICIOS DE ARRENDAMIENTO	902,182	25,979	928,162	928,162	928,162	0
c3) SERVICIOS PROFESIONALES, CIENTÍFICOS, TÉCNICOS Y OTROS SERVICIOS	834,739	980,550	1,815,289	1,815,289	1,726,488	0
c4) SERVICIOS FINANCIEROS, BANCARIOS Y COMERCIALES	466,731	(254,840)	211,891	211,891	211,891	0
c5) SERVICIOS DE INSTALACIÓN, REPARACIÓN, MANTENIMIENTO Y CONSERVACIÓN	0	1,391,350	1,391,350	1,346,028	1,346,028	45,323
c6) SERVICIOS DE COMUNICACIÓN SOCIAL Y PUBLICIDAD	0	0	0	0	0	0
c7) SERVICIOS DE TRASLADO Y VIÁTICOS	0	75,000	75,000	75,000	75,000	0
c8) SERVICIOS OFICIALES	30,000	478,495	508,495	508,495	508,495	0
c9) OTROS SERVICIOS GENERALES	4,000,000	148,701	4,148,700	4,148,700	4,148,700	0
<b>D. TRANSFERENCIAS, ASIGNACIONES, SUBSIDIOS Y OTRAS AYUDAS (D=d1+d2+d3+d4+d5+d6+d7+d8+d9)</b>	<b>5,572,478</b>	<b>1,920,108</b>	<b>7,492,586</b>	<b>7,492,586</b>	<b>7,492,586</b>	<b>0</b>
d1) TRANSFERENCIAS INTERNAS Y ASIGNACIONES AL SECTOR PÚBLICO	0	0	0	0	0	0
d2) TRANSFERENCIAS AL RESTO DEL SECTOR PÚBLICO	0	0	0	0	0	0
d3) SUBSIDIOS Y SUBVENCIÓNES	0	0	0	0	0	0
d4) AYUDAS SOCIALES	2,696,715	1,209,941	3,906,656	3,906,656	3,906,656	0
d5) PENSIONES Y JUBILACIONES	2,875,763	710,167	3,585,930	3,585,930	3,585,930	0
d6) TRANSFERENCIAS A FIDEICOMISOS, MANDATOS Y OTROS ANÁLOGOS	0	0	0	0	0	0
d7) TRANSFERENCIAS A LA SEGURIDAD SOCIAL	0	0	0	0	0	0
d8) DONATIVOS	0	0	0	0	0	0
d9) TRANSFERENCIAS AL EXTERIOR	0	0	0	0	0	0
<b>E. BIENES MUEBLES, INMUEBLES E INTANGIBLES (E=e1+e2+e3+e4+e5+e6+e7+e8+e9)</b>	<b>0</b>	<b>288,053</b>	<b>288,053</b>	<b>288,053</b>	<b>288,053</b>	<b>0</b>
e1) MOBILIARIO Y EQUIPO DE ADMINISTRACIÓN	0	119,291	119,291	119,291	119,291	0
e2) MOBILIARIO Y EQUIPO EDUCACIONAL Y RECREATIVO	0	168,762	168,762	168,762	168,762	0
e3) EQUIPO E INSTRUMENTAL MÉDICO Y DE LABORATORIO	0	0	0	0	0	0
e4) VEHÍCULOS Y EQUIPO DE TRANSPORTE	0	0	0	0	0	0
e5) EQUIPO DE DEFENSA Y SEGURIDAD	0	0	0	0	0	0
e6) MAQUINARIA, OTROS EQUIPOS Y HERRAMIENTAS	0	0	0	0	0	0
e7) ACTIVOS BIOLÓGICOS	0	0	0	0	0	0
e8) BIENES INMUEBLES	0	0	0	0	0	0
e9) ACTIVOS INTANGIBLES	0	0	0	0	0	0
<b>F. INVERSIÓN PÚBLICA (F=f1+f2+f3)</b>	<b>0</b>	<b>0</b>	<b>0</b>	<b>0</b>	<b>0</b>	<b>0</b>
f1) OBRA PÚBLICA EN BIENES DE DOMINIO PÚBLICO	0	0	0	0	0	0
f2) OBRA PÚBLICA EN BIENES PROPIOS	0	0	0	0	0	0
f3) PROYECTOS PRODUCTIVOS Y ACCIONES DE FOMENTO	0	0	0	0	0	0
<b>G. INVERSIONES FINANCIERAS Y OTRAS PROVISIONES (G=g1+g2+g3+g4+g5+g6+g7)</b>	<b>0</b>	<b>0</b>	<b>0</b>	<b>0</b>	<b>0</b>	<b>0</b>
g1) INVERSIONES PARA EL FOMENTO DE ACTIVIDADES PRODUCTIVAS	0	0	0	0	0	0
g2) ACCIONES Y PARTICIPACIONES DE CAPITAL	0	0	0	0	0	0
g3) COMPRA DE TÍTULOS Y VALORES	0	0	0	0	0	0
g4) CONCESIÓN DE PRÉSTAMOS	0	0	0	0	0	0
g5) INVERSIONES EN FIDEICOMISOS, MANDATOS Y OTROS ANÁLOGOS	0	0	0	0	0	0
g6) OTRAS INVERSIONES FINANCIERAS	0	0	0	0	0	0
g7) PROVISIONES PARA CONTINGENCIAS Y OTRAS EROGACIONES ESPECIALES	0	0	0	0	0	0
<b>H. PARTICIPACIONES Y APORTACIONES (H=h1+h2+h3)</b>	<b>0</b>	<b>0</b>	<b>0</b>	<b>0</b>	<b>0</b>	<b>0</b>
h1) PARTICIPACIONES	0	0	0	0	0	0
h2) APORTACIONES	0	0	0	0	0	0
h3) CONVENIOS	0	0	0	0	0	0
<b>I. DEUDA PÚBLICA (I=i1+i2+i3+i4+i5+i6+i7)</b>	<b>0</b>	<b>0</b>	<b>0</b>	<b>0</b>	<b>0</b>	<b>0</b>
i1) AMORTIZACIÓN DE LA DEUDA PÚBLICA	0	0	0	0	0	0
i2) INTERESES DE LA DEUDA PÚBLICA	0	0	0	0	0	0
i3) COMISIONES DE LA DEUDA PÚBLICA	0	0	0	0	0	0
i4) GASTOS DE LA DEUDA PÚBLICA	0	0	0	0	0	0
i5) COSTO POR COBERTURAS	0	0	0	0	0	0
i6) APOYOS FINANCIEROS	0	0	0	0	0	0
i7) ADEUDOS DE EJERCICIOS FISCALES ANTERIORES (ADEFAS)	0	0	0	0	0	0

Dr. Luis Fernando Partoja Amaro  
Director General

C. P. María Elena Hernández Piña  
Directora Administrativa

Bajo protesta de decir verdad declaramos que los Estados Financieros y sus Notas son razonablemente correctos y responsabilidad del emisor



**COLEGIO DE ESTUDIOS CIENTÍFICOS Y TECNOLÓGICOS DEL ESTADO DE QUERÉTARO**  
**Ejercicio 2021**  
**ESTADO ANALÍTICO DEL EJERCICIO DEL PRESUPUESTO DE EGRESOS DETALLADO - LDF**  
**CLASIFICACIÓN POR OBJETO DEL GASTO (CAPÍTULO Y CONCEPTO)**  
**Del 01 de enero al 31 de diciembre de 2021**  
**(Pesos)**

Concepto (c)	Egresos					Subejercicio (e)
	Aprobado (d)	Ampliaciones (Reducciones)	Modificado	Devengado	Pagado	
<b>II. GASTO ETIQUETADO (II=A+B+C)</b>	<b>83,312,295</b>	<b>3,205,550</b>	<b>86,517,845</b>	<b>83,796,939</b>	<b>82,905,730</b>	<b>2,718,906</b>
<b>A. SERVICIOS PERSONALES (A=a1+a2+a3+a4+a5+a6+a7)</b>	<b>76,793,263</b>	<b>3,205,550</b>	<b>79,998,813</b>	<b>77,279,907</b>	<b>76,984,325</b>	<b>2,718,906</b>
a1) REMUNERACIONES AL PERSONAL DE CARÁCTER PERMANENTE	37,351,682	4,093,879	41,445,561	41,445,561	41,445,561	0
a2) REMUNERACIONES AL PERSONAL DE CARÁCTER TRANSITORIO	2,663,910	(2,663,910)	0	0	0	0
a3) REMUNERACIONES ADICIONALES Y ESPECIALES	8,642,379	906,858	9,549,237	8,804,442	8,804,442	744,795
a4) SEGURIDAD SOCIAL	10,456,912	374,008	10,830,919	10,776,049	10,776,049	54,870
a5) OTRAS PRESTACIONES SOCIALES Y ECONÓMICAS	14,616,583	(258,831)	14,357,752	13,299,776	13,299,776	1,057,976
a6) PREVISIONES	0	0	0	0	0	0
a7) PAGO DE ESTÍMULOS A SERVIDORES PÚBLICOS	3,061,798	753,546	3,815,344	2,954,079	2,658,497	861,265
<b>B. MATERIALES Y SUMINISTROS (B=b1+b2+b3+b4+b5+b6+b7+b8+b9)</b>	<b>2,157,441</b>	<b>977,542</b>	<b>3,134,983</b>	<b>3,134,983</b>	<b>2,862,214</b>	<b>0</b>
b1) MATERIALES DE ADMINISTRACIÓN, EMISIÓN DE DOCUMENTOS Y ARTÍCULOS OFICIALES	1,639,587	(43,615)	1,595,972	1,595,972	1,595,972	0
b2) ALIMENTOS Y UTENSILIOS	0	0	0	0	0	0
b3) MATERIAS PRIMAS Y MATERIALES DE PRODUCCIÓN Y COMERCIALIZACIÓN	0	0	0	0	0	0
b4) MATERIALES Y ARTÍCULOS DE CONSTRUCCIÓN Y DE REPARACIÓN	283,400	216,380	499,780	499,780	499,780	0
b5) PRODUCTOS QUÍMICOS, FARMACÉUTICOS Y DE LABORATORIO	92,200	(6,602)	85,598	85,598	85,598	0
b6) COMBUSTIBLES, LUBRICANTES Y ADITIVOS	0	0	0	0	0	0
b7) VESTUARIO, BLANCOS, PRENDAS DE PROTECCIÓN Y ARTÍCULOS DEPORTIVOS	0	0	0	0	0	0
b8) MATERIALES Y SUMINISTROS PARA SEGURIDAD	0	0	0	0	0	0
b9) HERRAMIENTAS, REFACCIONES Y ACCESORIOS MENORES	142,254	811,378	953,632	953,632	680,863	0
<b>C. SERVICIOS GENERALES (C=c1+c2+c3+c4+c5+c6+c7+c8+c9)</b>	<b>4,361,591</b>	<b>(977,542)</b>	<b>3,384,049</b>	<b>3,384,049</b>	<b>3,059,191</b>	<b>0</b>
c1) SERVICIOS BÁSICOS	1,865,345	(334,038)	1,531,307	1,531,307	1,531,307	0
c2) SERVICIOS DE ARRENDAMIENTO	343,506	(51,888)	291,618	291,618	291,618	0
c3) SERVICIOS PROFESIONALES, CIENTÍFICOS, TÉCNICOS Y OTROS SERVICIOS	335,014	660,627	995,641	995,641	670,783	0
c4) SERVICIOS FINANCIEROS, BANCARIOS Y COMERCIALES	0	124,386	124,386	124,386	124,386	0
c5) SERVICIOS DE INSTALACIÓN, REPARACIÓN, MANTENIMIENTO Y CONSERVACIÓN	1,278,885	(1,134,574)	144,311	144,311	144,311	0
c6) SERVICIOS DE COMUNICACIÓN SOCIAL Y PUBLICIDAD	0	0	0	0	0	0
c7) SERVICIOS DE TRASLADO Y VIÁTICOS	304,676	(233,414)	71,262	71,262	71,262	0
c8) SERVICIOS OFICIALES	0	5,750	5,750	5,750	5,750	0
c9) OTROS SERVICIOS GENERALES	234,165	(14,390)	219,775	219,775	219,775	0
<b>D. TRANSFERENCIAS, ASIGNACIONES, SUBSIDIOS Y OTRAS AYUDAS (D=d1+d2+d3+d4+d5+d6+d7+d8+d9)</b>	<b>0</b>	<b>0</b>	<b>0</b>	<b>0</b>	<b>0</b>	<b>0</b>
d1) TRANSFERENCIAS INTERNAS Y ASIGNACIONES AL SECTOR PÚBLICO	0	0	0	0	0	0
d2) TRANSFERENCIAS AL RESTO DEL SECTOR PÚBLICO	0	0	0	0	0	0
d3) SUBSIDIOS Y SUBVENCIONES	0	0	0	0	0	0
d4) AYUDAS SOCIALES	0	0	0	0	0	0
d5) PENSIONES Y JUBILACIONES	0	0	0	0	0	0
d6) TRANSFERENCIAS A FIDEICOMISOS, MANDATOS Y OTROS ANÁLOGOS	0	0	0	0	0	0
d7) TRANSFERENCIAS A LA SEGURIDAD SOCIAL	0	0	0	0	0	0
d8) DONATIVOS	0	0	0	0	0	0
d9) TRANSFERENCIAS AL EXTERIOR	0	0	0	0	0	0
<b>E. BIENES MUEBLES, INMUEBLES E INTANGIBLES (E=e1+e2+e3+e4+e5+e6+e7+e8+e9)</b>	<b>0</b>	<b>0</b>	<b>0</b>	<b>0</b>	<b>0</b>	<b>0</b>
e1) MOBILIARIO Y EQUIPO DE ADMINISTRACIÓN	0	0	0	0	0	0
e2) MOBILIARIO Y EQUIPO EDUCACIONAL Y RECREATIVO	0	0	0	0	0	0
e3) EQUIPO E INSTRUMENTAL MÉDICO Y DE LABORATORIO	0	0	0	0	0	0
e4) VEHÍCULOS Y EQUIPO DE TRANSPORTE	0	0	0	0	0	0
e5) EQUIPO DE DEFENSA Y SEGURIDAD	0	0	0	0	0	0
e6) MAQUINARIA, OTROS EQUIPOS Y HERRAMIENTAS	0	0	0	0	0	0
e7) ACTIVOS BIOLÓGICOS	0	0	0	0	0	0
e8) BIENES INMUEBLES	0	0	0	0	0	0
e9) ACTIVOS INTANGIBLES	0	0	0	0	0	0
<b>F. INVERSIÓN PÚBLICA (F=f1+f2+f3)</b>	<b>0</b>	<b>0</b>	<b>0</b>	<b>0</b>	<b>0</b>	<b>0</b>
f1) OBRA PÚBLICA EN BIENES DE DOMINIO PÚBLICO	0	0	0	0	0	0
f2) OBRA PÚBLICA EN BIENES PROPIOS	0	0	0	0	0	0
f3) PROYECTOS PRODUCTIVOS Y ACCIONES DE FOMENTO	0	0	0	0	0	0
<b>G. INVERSIONES FINANCIERAS Y OTRAS PROVISIONES (G=g1+g2+g3+g4+g5+g6+g7)</b>	<b>0</b>	<b>0</b>	<b>0</b>	<b>0</b>	<b>0</b>	<b>0</b>
g1) INVERSIONES PARA EL FOMENTO DE ACTIVIDADES PRODUCTIVAS	0	0	0	0	0	0
g2) ACCIONES Y PARTICIPACIONES DE CAPITAL	0	0	0	0	0	0
g3) COMPRA DE TÍTULOS Y VALORES	0	0	0	0	0	0
g4) CONCESIÓN DE PRÉSTAMOS	0	0	0	0	0	0
g5) INVERSIONES EN FIDEICOMISOS, MANDATOS Y OTROS ANÁLOGOS	0	0	0	0	0	0
g6) OTRAS INVERSIONES FINANCIERAS	0	0	0	0	0	0
g7) PROVISIONES PARA CONTINGENCIAS Y OTRAS EROGACIONES ESPECIALES	0	0	0	0	0	0
<b>H. PARTICIPACIONES Y APORTACIONES (H=h1+h2+h3)</b>	<b>0</b>	<b>0</b>	<b>0</b>	<b>0</b>	<b>0</b>	<b>0</b>
h1) PARTICIPACIONES	0	0	0	0	0	0
h2) APORTACIONES	0	0	0	0	0	0
h3) CONVENIOS	0	0	0	0	0	0
<b>I. DEUDA PÚBLICA (I=i1+i2+i3+i4+i5+i6+i7)</b>	<b>0</b>	<b>0</b>	<b>0</b>	<b>0</b>	<b>0</b>	<b>0</b>
i1) AMORTIZACIÓN DE LA DEUDA PÚBLICA	0	0	0	0	0	0
i2) INTERESES DE LA DEUDA PÚBLICA	0	0	0	0	0	0
i3) COMISIONES DE LA DEUDA PÚBLICA	0	0	0	0	0	0
i4) GASTOS DE LA DEUDA PÚBLICA	0	0	0	0	0	0
i5) COSTO POR COBERTURAS	0	0	0	0	0	0
i6) APOYOS FINANCIEROS	0	0	0	0	0	0
i7) ADEUDOS DE EJERCICIOS FISCALES ANTERIORES (ADEFAS)	0	0	0	0	0	0
<b>III. Total de Egresos (III = I + II)</b>	<b>242,448,520</b>	<b>19,922,233</b>	<b>262,370,754</b>	<b>259,606,525</b>	<b>258,328,933</b>	<b>2,764,229</b>

Dr. Luis Fernando Pantoja Amaro  
 Director General

Dr. P. María Elena Hernández Piña  
 Directora Administrativa

Bajo protesta de decir verdad declaramos que los Estados Financieros y sus Notas son razonablemente correctos y responsabilidad del emisor





**COLEGIO DE ESTUDIOS CIENTIFICOS Y TECNOLOGICOS DEL ESTADO DE QUERETARO**  
**Ejercicio 2021**  
**ESTADO ANALÍTICO DEL EJERCICIO DEL PRESUPUESTO DE EGRESOS DETALLADO - LDF**  
**POR CLASIFICACIÓN ADMINISTRATIVA**  
**Del 01 de enero al 31 de diciembre de 2021**  
**(Pesos)**

Concepto (c)	Egresos					Subejercicio (e) 6 = (3 - 4)
	Aprobado (d)	Ampliaciones / (Reducciones)	Modificado	Devengado	Pagado	
	1	2	3 = (1 + 2)	4	5	
<b>I. Gasto No Etiquetado</b>	<b>159,136,225</b>	<b>16,716,683</b>	<b>175,852,909</b>	<b>175,807,586</b>	<b>175,423,204</b>	<b>45,323</b>
PD90. DIR. ADMINISTRATIVA	91,679,837	2,459,388	94,139,225	94,139,225	94,050,425	0
PJ00. DIR. DE PLANEACIÓN Y EVALUACIÓN	3,275,008	2,434,955	5,709,964	5,664,641	5,664,641	45,323
PJ10. DIR. ACADÉMICA	64,181,380	11,822,340	76,003,720	76,003,720	75,708,138	0
<b>I. II. Gasto Etiquetado</b>	<b>83,312,295</b>	<b>3,205,550</b>	<b>86,517,845</b>	<b>83,798,939</b>	<b>82,905,730</b>	<b>2,718,906</b>
PD90. DIR. ADMINISTRATIVA	44,289,158	(3,080,284)	41,208,874	39,753,684	39,753,684	1,455,190
PJ00. DIR. DE PLANEACIÓN Y EVALUACIÓN	2,807,231	(884,909)	1,922,322	1,817,284	1,544,515	105,038
PJ10. DIR. ACADÉMICA	36,215,906	7,170,743	43,386,648	42,227,971	41,607,531	1,158,678
<b>III Total de Egresos (III=I+II)</b>	<b>242,448,520</b>	<b>19,922,233</b>	<b>262,370,754</b>	<b>259,606,525</b>	<b>258,328,933</b>	<b>2,764,229</b>

Dr. Luis Fernando Pantoja Amaro  
Director General

C.P. Maria Elena Hernandez Piña  
Directora Administrativa

Bajo protesta de decir verdad declaramos que los Estados Financieros y sus notas, son razonablemente correctos y son responsabilidad del emisor.



**COLEGIO DE ESTUDIOS CIENTÍFICOS Y TECNOLÓGICOS DEL ESTADO DE QUERÉTARO**  
Ejercicio 2021  
**ESTADO ANALÍTICO DEL EJERCICIO DEL PRESUPUESTO DE EGRESOS DETALLADO - LDF**  
**CLASIFICACIÓN FUNCIONAL (FINALIDAD Y FUNCIÓN)**  
Del 01 de enero al 31 de diciembre de 2021  
(Pesos)

Concepto (c)	Aprobado (d)	Ampliaciones / (Reducciones)	Egresos		Pagado	Subejercicio (e)
			Modificado	Devengado		
<b>I. GASTO NO ETIQUETADO (I=A+B+C+D)</b>	<b>159,136,225</b>	<b>16,716,683</b>	<b>175,852,909</b>	<b>175,807,586</b>	<b>175,423,204</b>	<b>45,323</b>
<b>A. Gobierno (A=a1+a2+a3+a4+a5+a6+a7+a8)</b>	0	0	0	0	0	0
a1) Legislación	0	0	0	0	0	0
a2) Justicia	0	0	0	0	0	0
a3) Coordinación de la Política de Gobierno	0	0	0	0	0	0
a4) Relaciones Exteriores	0	0	0	0	0	0
a5) Asuntos Financieros y Hacendarios	0	0	0	0	0	0
a6) Seguridad Nacional	0	0	0	0	0	0
a7) Asuntos de Orden Público y de Seguridad Interior	0	0	0	0	0	0
a8) Otros Servicios Generales	0	0	0	0	0	0
<b>B. Desarrollo Social (B=b1+b2+b3+b4+b5+b6+b7)</b>	<b>159,136,225</b>	<b>16,716,683</b>	<b>175,852,909</b>	<b>175,807,586</b>	<b>175,423,204</b>	<b>45,323</b>
b1) Protección Ambiental	0	0	0	0	0	0
b2) Vivienda y Servicios a la Comunidad	0	0	0	0	0	0
b3) Salud	0	0	0	0	0	0
b4) Recreación, Cultura y Otras Manifestaciones Sociales	0	0	0	0	0	0
b5) Educación	156,280,462	16,006,516	172,286,979	172,221,656	171,837,273	45,323
b6) Protección Social	2,875,663	710,167	3,585,930	3,585,930	3,585,930	0
b7) Otros Asuntos Sociales	0	0	0	0	0	0
<b>C. Desarrollo Económico (C=c1+c2+c3+c4+c5+c6+c7+c8+c9)</b>	0	0	0	0	0	0
c1) Asuntos Económicos, Comerciales y Laborales en General	0	0	0	0	0	0
c2) Agropecuaria, Silvicultura, Pesca y Caza	0	0	0	0	0	0
c3) Combustibles y Energía	0	0	0	0	0	0
c4) Minería, Manufacturas y Construcción	0	0	0	0	0	0
c5) Transporte	0	0	0	0	0	0
c6) Comunicaciones	0	0	0	0	0	0
c7) Turismo	0	0	0	0	0	0
c8) Ciencia, Tecnología e Innovación	0	0	0	0	0	0
c9) Otras Industrias y Otros Asuntos Económicos	0	0	0	0	0	0
<b>D. Otras no clasificadas en funciones anteriores (D=d1+d2+d3+d4)</b>	0	0	0	0	0	0
d1) Transacciones de la Deuda Pública / Costo Financiero de la Deuda	0	0	0	0	0	0
d2) Transferencias, Participaciones y Aportaciones entre Diferentes Niveles y Órdenes de Gobierno	0	0	0	0	0	0
d3) Saneamiento del Sistema Financiero	0	0	0	0	0	0
d4) Adeudos de Ejercicio Fiscales Anteriores	0	0	0	0	0	0
<b>II. GASTO ETIQUETADO (II=A+B+C+D)</b>	<b>83,312,295</b>	<b>3,205,550</b>	<b>86,517,845</b>	<b>83,798,939</b>	<b>82,905,730</b>	<b>2,718,906</b>
<b>A. Gobierno (A=a1+a2+a3+a4+a5+a6+a7+a8)</b>	0	0	0	0	0	0
a1) Legislación	0	0	0	0	0	0
a2) Justicia	0	0	0	0	0	0
a3) Coordinación de la Política de Gobierno	0	0	0	0	0	0
a4) Relaciones Exteriores	0	0	0	0	0	0
a5) Asuntos Financieros y Hacendarios	0	0	0	0	0	0
a6) Seguridad Nacional	0	0	0	0	0	0
a7) Asuntos de Orden Público y de Seguridad Interior	0	0	0	0	0	0
a8) Otros Servicios Generales	0	0	0	0	0	0
<b>B. Desarrollo Social (B=b1+b2+b3+b4+b5+b6+b7)</b>	<b>83,312,295</b>	<b>3,205,550</b>	<b>86,517,845</b>	<b>83,798,939</b>	<b>82,905,730</b>	<b>2,718,906</b>
b1) Protección Ambiental	0	0	0	0	0	0
b2) Vivienda y Servicios a la Comunidad	0	0	0	0	0	0
b3) Salud	0	0	0	0	0	0
b4) Recreación, Cultura y Otras Manifestaciones Sociales	0	0	0	0	0	0
b5) Educación	83,312,295	3,205,550	86,517,845	83,798,939	82,905,730	2,718,906
b6) Protección Social	0	0	0	0	0	0
b7) Otros Asuntos Sociales	0	0	0	0	0	0
<b>C. Desarrollo Económico (C=c1+c2+c3+c4+c5+c6+c7+c8+c9)</b>	0	0	0	0	0	0
c1) Asuntos Económicos, Comerciales y Laborales en General	0	0	0	0	0	0
c2) Agropecuaria, Silvicultura, Pesca y Caza	0	0	0	0	0	0
c3) Combustibles y Energía	0	0	0	0	0	0
c4) Minería, Manufacturas y Construcción	0	0	0	0	0	0
c5) Transporte	0	0	0	0	0	0
c6) Comunicaciones	0	0	0	0	0	0
c7) Turismo	0	0	0	0	0	0
c8) Ciencia, Tecnología e Innovación	0	0	0	0	0	0
c9) Otras Industrias y Otros Asuntos Económicos	0	0	0	0	0	0
<b>D. Otras no clasificadas en funciones anteriores (D=d1+d2+d3+d4)</b>	0	0	0	0	0	0
d1) Transacciones de la Deuda Pública / Costo Financiero de la Deuda	0	0	0	0	0	0
d2) Transferencias, Participaciones y Aportaciones entre Diferentes Niveles y Órdenes de Gobierno	0	0	0	0	0	0
d3) Saneamiento del Sistema Financiero	0	0	0	0	0	0
d4) Adeudos de Ejercicio Fiscales Anteriores	0	0	0	0	0	0
<b>III. Total de Egresos (III = I + II)</b>	<b>242,448,520</b>	<b>19,922,233</b>	<b>262,370,754</b>	<b>259,606,525</b>	<b>258,328,933</b>	<b>2,764,229</b>

Dr. Luis Fernando Pantoja Amaro  
Director General

Dr. P. María Elena Hernández Peña  
Directora Administrativa


El pago por esta cuenta de egresos se realizará de acuerdo con el presupuesto de egresos que los Estados Financieros y sus notas, son razonablemente correctos y son responsabilidad del emisor.


COLEGIO DE ESTUDIOS CIENTIFICO Y TECNOLOGICOS DEL ESTADO DE QUERETARO  
Ejercicio 2021  
Estado Analítico del Ejercicio del Presupuesto de Egresos Detallado-LDF  
Clasificación de Servicios Personales por Categoría  
Del 1 de Enero al 31 de Diciembre de 2021  
(Pesos)



Concepto (c)	Egresos					Subejercicio (e)
	Aprobado (d)	Ampliaciones/ (Reducciones)	Modificado	Devengado	Pagado	
<b>I. Gasto No Etiquetado (I=A+B+C+D+E+F)</b>	146,075,449	8,382,368	154,457,817	154,457,817	154,162,235	0
A. Personal Administrativo y de Servicio Público	146,075,449	8,382,368	154,457,817	154,457,817	154,162,235	0
B. Magisterio	0	0	0	0	0	0
C. Servicios de Salud (C=c1+c2)	0	0	0	0	0	0
c1) Personal Administrativo	0	0	0	0	0	0
c2) Personal Médico, Paramédico y afín	0	0	0	0	0	0
D. Seguridad Pública	0	0	0	0	0	0
E. Gastos asociados a la implementación de nuevas leyes federales o reformas a las mismas (E = e1 + e2)	0	0	0	0	0	0
e1) Nombre del Programa o Ley 1	0	0	0	0	0	0
e2) Nombre del Programa o Ley 2	0	0	0	0	0	0
F. Sentencias laborales definitivas	0	0	0	0	0	0
<b>II. Gasto Etiquetado (II=A+B+C+D+E+F)</b>	76,793,263	3,205,550	79,998,813	77,279,907	76,984,325	2,718,906
A. Personal Administrativo y de Servicio Público	76,793,263	3,205,550	79,998,813	77,279,907	76,984,325	2,718,906
B. Magisterio	0	0	0	0	0	0
C. Servicios de Salud (C=c1+c2)	0	0	0	0	0	0
c1) Personal Administrativo	0	0	0	0	0	0
c2) Personal Médico, Paramédico y afín	0	0	0	0	0	0
D. Seguridad Pública	0	0	0	0	0	0
E. Gastos asociados a la implementación de nuevas leyes federales o reformas a las mismas (E = e1 + e2)	0	0	0	0	0	0
e1) Nombre del Programa o Ley 1	0	0	0	0	0	0
e2) Nombre del Programa o Ley 2	0	0	0	0	0	0
F. Sentencias laborales definitivas	0	0	0	0	0	0
<b>III. Total del Gasto en Servicios Personales (III = I + II)</b>	222,868,712	11,587,918	234,456,630	231,737,724	231,146,560	2,718,906

Bajo protesta de decir verdad declaramos que los Estados Financieros y sus Notas son razonablemente correctos y responsabilidad del emisor

  
Dr. Luis Fernando Pantoja Amaro  
Director General

  
C.P. María Elena Hernández Piña  
Directora Administrativa



COLEGIO DE ESTUDIOS CIENTÍFICOS Y TECNOLÓGICOS DEL ESTADO DE QUERÉTARO  
Ejercicio 2021  
Guía de Cumplimiento de la Ley de Disciplina Financiera de las Entidades Federativas y Municipios  
Del 1 de enero al 31 de Diciembre 2021

Indicadores de Observancia (c)	Implementación				Resultado		Fundamento (h)	Comentarios (i)
	SI		NO		Monto o valor (f)	Unidad (pesos/porcentaje) (g)		
	Mecanismo de Verificación (d)		Fecha estimada de cumplimiento (e)					
<b>INDICADORES PRESUPUESTARIOS</b>								
<b>A. INDICADORES CUANTITATIVOS</b>								
<b>1 Balance Presupuestario Sostenible (j)</b>								
a. Propuesto	SI	Iniciativa de Ley de Ingresos y Proyecto de Presupuesto de Egresos			242,448,520	pesos	Art. 6 y 19 de la LDF	
b. Aprobado	SI	Ley de Ingresos y Presupuesto de Egresos			242,448,520	pesos	Art. 6 y 19 de la LDF	
c. Ejercido	SI	Cuenta Pública / Formato 4 LDF			259,606,525	pesos	Art. 6 y 19 de la LDF	
<b>2 Balance Presupuestario de Recursos Disponibles Sostenible (k)</b>								
a. Propuesto	SI	Iniciativa de Ley de Ingresos y Proyecto de Presupuesto de Egresos					Art. 6 y 19 de la LDF	
b. Aprobado	SI	Ley de Ingresos y Presupuesto de Egresos					Art. 6 y 19 de la LDF	
c. Ejercido	SI	Cuenta Pública / Formato 4 LDF					Art. 6 y 19 de la LDF	
<b>3 Financiamiento Neto dentro del Techo de Financiamiento Neto (l)</b>								
a. Propuesto		Iniciativa de Ley de Ingresos					Art. 6, 19 y 46 de la LDF	N/A
b. Aprobado		Ley de Ingresos					Art. 6, 19 y 46 de la LDF	N/A
c. Ejercido		Cuenta Pública / Formato 4 LDF					Art. 6, 19 y 46 de la LDF	N/A
<b>4 Recursos destinados a la atención de desastres naturales</b>								
<b>a. Asignación al fideicomiso para desastres naturales (m)</b>								
a.1 Aprobado		Reporte Trim. Formato 6 a)					Art. 9 de la LDF	N/A
a.2 Pagado		Cuenta Pública / Formato 6 a)					Art. 9 de la LDF	N/A
b. Aportación promedio realizada por la Entidad Federativa durante los 5 ejercicios previos, para infraestructura dañada por desastres naturales (n)		Autorizaciones de recursos aprobados por el FONDEN					Art. 9 de la LDF	N/A
c. Saldo del fideicomiso para desastres naturales (o)		Cuenta Pública / Auxiliar de Cuentas					Art. 9 de la LDF	N/A
d. Costo promedio de los últimos 5 ejercicios de la reconstrucción de infraestructura dañada por desastres naturales (p)		Autorizaciones de recursos aprobados por el FONDEN					Art. 9 de la LDF	N/A
<b>5 Techo para servicios personales (q)</b>								
a. Asignación en el Presupuesto de Egresos	SI	Reporte Trim. Formato 6 d)			222,868,712	pesos	Art. 10 y 21 de la LDF	
b. Ejercido	SI	Reporte Trim. Formato 6 d)			231,737,724	pesos	Art. 13 fracc. V y 21 de la LDF	
<b>6 Previsiones de gasto para compromisos de pago derivados de APPs (r)</b>								
a. Asignación en el Presupuesto de Egresos		Presupuesto de Egresos					Art. 11 y 21 de la LDF	N/A
<b>7 Techo de ADEFAS para el ejercicio fiscal (s)</b>								
a. Propuesto		Proyecto de Presupuesto de Egresos					Art. 12 y 20 de la LDF	N/A
b. Aprobado		Reporte Trim. Formato 6 a)					Art. 12 y 20 de la LDF	N/A
c. Ejercido		Cuenta Pública / Formato 6 a)					Art. 12 y 20 de la LDF	N/A
<b>B. INDICADORES CUALITATIVOS</b>								
<b>1 Iniciativa de Ley de Ingresos y Proyecto de Presupuesto de Egresos</b>								
a. Objetivos anuales, estrategias y metas para el ejercicio fiscal (t)	SI	Iniciativa de Ley de Ingresos y Proyecto de Presupuesto de Egresos					Art. 5 y 18 de la LDF	N/A
b. Proyecciones de ejercicios posteriores (u)		Iniciativa de Ley de Ingresos y Proyecto de Presupuesto de Egresos / Formatos 7 a) y b)	NO				Art. 5 y 18 de la LDF	N/A
c. Descripción de riesgos relevantes y propuestas de acción para enfrentarlos (v)		Iniciativa de Ley de Ingresos y Proyecto de Presupuesto de Egresos	NO				Art. 5 y 18 de la LDF	N/A
d. Resultados de ejercicios fiscales anteriores y el ejercicio fiscal en cuestión (w)		Iniciativa de Ley de Ingresos y Proyecto de Presupuesto de Egresos / Formatos 7 c) y d)	NO				Art. 5 y 18 de la LDF	N/A
e. Estudio actuarial de las pensiones de sus trabajadores (x)		Proyecto de Presupuesto de Egresos / Formato 8	NO				Art. 5 y 18 de la LDF	N/A
<b>2 Balance Presupuestario de Recursos Disponibles, en caso de ser</b>								
a. Razones excepcionales que justifican el Balance Presupuestario de Recursos Disponibles negativo (y)		Iniciativa de Ley de Ingresos o Proyecto de Presupuesto de Egresos					Art. 6 y 19 de la LDF	N/A
b. Fuente de recursos para cubrir el Balance Presupuestario de Recursos Disponibles negativo (z)		Iniciativa de Ley de Ingresos o Proyecto de Presupuesto de Egresos					Art. 6 y 19 de la LDF	N/A
c. Número de ejercicios fiscales y acciones necesarias para cubrir el Balance Presupuestario de Recursos Disponibles negativo (aa)		Iniciativa de Ley de Ingresos o Proyecto de Presupuesto de Egresos					Art. 6 y 19 de la LDF.	N/A

d. Informes Trimestrales sobre el avance de las acciones para recuperar el Balance Presupuestario de Recursos Disponibles (bb)		Reporte Trím. y Cuenta Pública					Art. 6 y 19 de la LDF	N/A
--	--	--------------------------------	--	--	--	--	-----------------------	-----

<b>3 Servicios Personales</b>								
a. Remuneraciones de los servidores públicos (cc)	SI	Proyecto de Presupuesto					Art. 10 y 21 de la LDF	
b. Previsiones salariales y económicas para cubrir incrementos salariales, creación de plazas y otros (dd)	SI	Proyecto de Presupuesto					Art. 10 y 21 de la LDF	

**INDICADORES DEL EJERCICIO PRESUPUESTARIO**

**A. INDICADORES CUANTITATIVOS**

<b>1 Ingresos Excedentes derivados de Ingresos de Libre Disposición</b>								
a. Monto de Ingresos Excedentes derivados de ILD (ee)		Cuenta Pública / Formato 5					Art. 14 y 21 de la LDF	N/A
b. Monto de Ingresos Excedentes derivados de ILD destinados al fin del A.14, fracción I de la LDF (ff)		Cuenta Pública					Art. 14 y 21 de la LDF	N/A
c. Monto de Ingresos Excedentes derivados de ILD destinados al fin del A.14, fracción II, a) de la LDF (gg)		Cuenta Pública					Art. 14 y 21 de la LDF	N/A
d. Monto de Ingresos Excedentes derivados de ILD destinados al fin del A.14, fracción II, b) de la LDF (hh)		Cuenta Pública					Art. 14 y 21 de la LDF	N/A
e. Monto de Ingresos Excedentes derivados de ILD destinados al fin del artículo noveno transitorio de la LDF (ii)							Art. Noveno Transitorio de la LDF	N/A

**B. INDICADORES CUALITATIVOS**

1 Análisis Costo-Beneficio para programas o proyectos de inversión mayores a 10 millones de UDIS (jj)		Página de internet de la Secretaría de Finanzas o Tesorería Municipal					Art. 13 frac. III y 21 de la LDF	N/A
2 Análisis de conveniencia y análisis de transferencia de riesgos de los proyectos APPs (kk)		Página de internet de la Secretaría de Finanzas o Tesorería Municipal					Art. 13 frac. III y 21 de la LDF	N/A
3 Identificación de población objetivo, destino y temporalidad de subsidios (ll)		Página de internet de la Secretaría de Finanzas o Tesorería Municipal					Art. 13 frac. VII y 21 de la LDF	N/A

**INDICADORES DE DEUDA PÚBLICA**

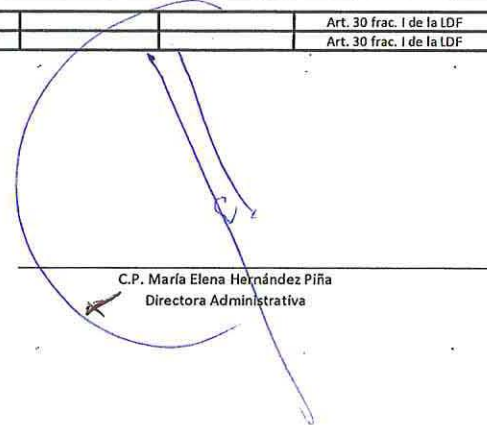
**A. INDICADORES CUANTITATIVOS**

<b>1 Obligaciones a Corto Plazo</b>								
a. Límite de Obligaciones a Corto Plazo (mm)							Art. 30 frac. I de la LDF	N/A
b. Obligaciones a Corto Plazo (nn)							Art. 30 frac. I de la LDF	N/A

Bajo protesta de decir verdad declaramos que los Estados Financieros y sus Notas son razonablemente correctos y responsabilidad del emisor



Dr. Luis Fernando Pantoja Amaro  
Director General



C.P. María Elena Hernández Piña  
Directora Administrativa

**Informe del Reporte de hallazgos y recomendaciones de los auditores independientes  
A la H. Junta Directiva de  
Colegio de Estudios Científicos y Tecnológicos del Estado de Querétaro**

En relación con nuestro examen a los estados financieros y presupuestarios del **Colegio de Estudios Científicos y Tecnológicos del Estado de Querétaro "CECYTEQ"** (la Entidad), Organismo Público Descentralizado del Estado de Querétaro, por el periodo del 1 de enero al 31 de diciembre de 2021 y respecto del cual presentaremos nuestra opinión en informes por separado, hemos evaluado y determinado los hallazgos, de conformidad con lo descrito en el numeral 1.3.4 del documento "Términos de Referencia".

Nuestra evaluación de la estructura del control interno comprendió un estudio y evaluación general de sus elementos, así como los programas de operación y ejercicio del presupuesto y, en consecuencia, no fue ejecutada con el propósito de desarrollar recomendaciones detalladas o probar la eficiencia con la cual la estructura del control interno de la Entidad permite detectar todos los errores e irregularidades que pudieran ocurrir. El informe adjunto incluye el hallazgo y recomendación con respecto a asuntos financieros y administrativos sobre la Entidad.

Por otra parte, nos permitimos destacar que nuestros comentarios son presentados a ustedes como áreas de oportunidad para la consideración de la H. Junta Directiva, y los administradores de la Entidad de acuerdo con sus facultades, como parte del proceso continuo de modificación y mejoramiento de la estructura de control interno existente y de otras prácticas y procedimientos administrativos y financieros.

Deseamos expresar nuestro agradecimiento por la cortesía y cooperación extendida a nuestros representantes durante el curso de nuestro trabajo.

Este reporte es para uso exclusivo de la Administración de la Entidad y no debe ser utilizado con ningún otro fin.

**De la Paz, Costemalle - DFK, S.C.**



**C.P.C. Miguel Gutiérrez Olivares  
Santiago de Querétaro, Qro.  
14 de enero de 2022**

**REPORTE DE HALLAZGOS**

DE-012

No.

Nombre del ente público	Colegio de Estudios Científicos y Tecnológicos del Estado de Querétaro				
Ejercicio de revisión	2021				
Despacho de Auditores Externos	De La Paz, Costemalle-DFK,S.C.				
Área o Unidad	Contabilidad				
Tipo de hallazgo	<input type="checkbox"/>	<input checked="" type="checkbox"/>	<input type="checkbox"/>	<input type="checkbox"/>	<input type="checkbox"/>
		Económico			Control Interno
		Rubro afectado	12400	Bienes Muebles	
		Cuenta afectada	12410	Mobiliario y Equipo de Administración / bajas \$6,044,387	

**Descripción del hallazgo**

Al validar las bajas de bienes muebles del 01 de enero al 30 de septiembre 2021 observamos que no se encuentran registradas las bajas del mes de septiembre por el importe de \$6,044,387:

Inventario de bajas practicadas a bienes muebles						
Departamento de Recursos Materiales						
Ejercicio	Fecha de término del periodo que se informó	Descripción del bien	Número de inventari	Causa de ba	Fecha de baja Recursos Materiales	Valor del bien a la fecha de ba
2021	30/09/2021	IMPRESORA P	200322-DG00	INSERVIBLE	30/09/2021	43,921
2021	30/09/2021	SERVIDOR	200922-HU01	INSERVIBLE	30/09/2021	45,537
2021	30/09/2021	MODULO E P	200322-CC01	INSERVIBLE	30/09/2021	40,135
2021	30/09/2021	MODULO DE	200322-CC01	INSERVIBLE	30/09/2021	39,790
2021	30/09/2021	PAQUETE DE	200522-CC01	INSERVIBLE	30/09/2021	108,752
2021	30/09/2021	PAQUETE DE	200522-CC01	INSERVIBLE	30/09/2021	171,753
2021	30/09/2021	LOTE DE ADIC	200622-CC02	INSERVIBLE	30/09/2021	71,760
suma						6,044,387

**Clasificación del hallazgo**

Bajo riesgo  Mediano riesgo  Alto riesgo

**Hallazgo recurrente**

Si  No

**Hallazgo atendido**

Si  No   
Fecha de solventación

**Montos y cantidades (cifras en pesos)**

Universo	Muestra	Observado	
		en relación al Universo	en relación a la Muestra
\$0	\$0 N/A	\$0 N/A	\$0 N/A

**Fundamento específico legal y/o técnico infringido**


**Efectos**

**Recomendaciones**

Se recomienda registrar con oportunidad las bajas de bienes muebles.

**Correctivas**

**Preventivas**

 Dr. Luis Fernando Pantoja Amaro / Director General Titular de la entidad	C.P. María Elena Hernández Piña / Directora Administrativa Titular del área (hallazgo)	C.P. Diana Laura del Río Ramirez / Encargada de Auditoría Auditoría externa	C.P. Diana Laura del Río Ramirez / Encargada de Auditoría Auditoría externa
---	--	---	---

Fecha de firma: 14/01/2022



**Informe de seguimiento a las observaciones de 2020 y ejercicios anteriores:  
A la H. Junta Directiva de  
Colegio de Estudios Científicos y Tecnológicos del Estado de Querétaro "CECYTEQ"**

En relación con nuestro examen a los estados financieros y presupuestarios del Colegio de Estudios Científicos y Tecnológicos del Estado de Querétaro "CECYTEQ" (la Entidad), por el periodo del 01 de enero al 31 de diciembre de 2021 y respecto del cual presentamos nuestra opinión en informe por separado, hemos evaluado y determinado el seguimiento a las observaciones del ejercicio 2020 y ejercicios anteriores, de conformidad con lo descrito en el numeral 1.3.5 del documento "Términos de Referencia".

Nuestra evaluación de la estructura del control interno comprendió un estudio y evaluación general de sus elementos, así como los programas de operación y ejercicio del presupuesto y, en consecuencia, no fue ejecutada con el propósito de desarrollar recomendaciones detalladas o probar la eficiencia con la cual la estructura del control interno de la Entidad permite detectar todos los errores e irregularidades que pudieran ocurrir. El informe adjunto incluye un seguimiento a las salvedades y observaciones del ejercicio anterior con respecto a asuntos financieros y administrativos sobre la Entidad.

Por otra parte, nos permitimos destacar que nuestros comentarios son presentados a ustedes como áreas de oportunidad para la consideración de la Junta de Gobierno, y los administradores de la Entidad de acuerdo a sus facultades, como parte del proceso continuo de modificación y mejoramiento de la estructura de control interno existente y de otras prácticas y procedimientos administrativos y financieros.

Deseamos expresar nuestro agradecimiento por la cortesía y cooperación extendida a nuestros representantes durante el curso de nuestro trabajo.

Este informe es para uso exclusivo de la Administración de la Entidad y no debe ser utilizado con ningún otro fin.

De la Paz, Costemalle - DFK, S.C.



C.P.C. Miguel Gutiérrez Olivares  
Santiago de Querétaro, Querétaro.  
14 de enero de 2022

**COLEGIO DE ESTUDIOS CIENTÍFICOS Y TECNOLÓGICOS DEL ESTADO DE QUERÉTARO**  
**INFORME DE SEGUIMIENTO DE OBSERVACIONES DE 2020 Y EJERCICIOS ANTERIORES**  
**AUDITORÍA AL 31 DE DICIEMBRE DE 2021**

En relación con nuestro examen a los estados financieros y presupuestarios del **Colegio de Estudios Científicos y Tecnológicos del Estado de Querétaro "CECYTEQ"** (la Entidad); por el periodo del 1 de enero al 31 de diciembre de 2021 y ejercicios anteriores, de conformidad con lo descrito en el numeral 1.3.5 del documento "Términos de Referencia" damos nuestros comentarios sobre la situación actual:

**A.General**

**A.1 Limitaciones para el cumplimiento a las disposiciones emitidas por el Consejo Nacional de Armonización Contable, respecto a la Ley General de Contabilidad Gubernamental.**

Con la finalidad de constatar el debido cumplimiento de las obligaciones que en materia de contabilidad gubernamental le corresponde a la Entidad, conforme al acuerdo emitido por el Consejo de Armonización Contable (CONAC) referente a contar con un sistema informático de contabilidad gubernamental para la adecuada administración y registro de sus operaciones, se observó lo siguiente:

- a) La entidad está limitada en la generación de informes financieros al no operar al 100% el sistema de Contabilidad Gubernamental (Oracle Financiero) ya que para realizar algunas configuraciones las debe solicitar al departamento de sistemas de la Secretaría de Finanzas del Gobierno del Estado de Querétaro quien es el poseedor de la licencia del sistema, así mismo, la entidad depende del departamento de ellos para la generación de estados financieros anuales y comparativos.
- b) La entidad no opera sistemáticamente el control del inventario de bienes muebles e inmuebles a pesar de que el sistema de Contabilidad Gubernamental cuenta con un módulo específico para tal fin, el registro se lleva a cabo en Excel.

**Recomendaciones:**

- a) Obtener el control operativo del sistema de contabilidad gubernamental como lo menciona el artículo 17 de la LGCG.
- b) Llevar el registro y control de los inventarios de bienes muebles e inmuebles en el Sistema de Contabilidad Gubernamental, asegurándose de cumplir con el artículo

**Fundamentos:**

- Artículos 17, 19 fracción VII y 20 de la Ley General de Contabilidad Gubernamental.
- Lineamientos mínimos relativos al diseño e integración del registro en los Libros Diario, Mayor, e inventarios y Balance.
- Lineamientos dirigidos a asegurar que el Sistema de Contabilidad Gubernamental facilite el registro y control de los Inventarios de los Bienes Muebles e Inmuebles de los Entes Públicos

### **Comentarios CECYTEQ:**

No se cuenta con un departamento de sistemas dentro de la Entidad por lo que se apoyan en el Gobierno del Estado para la parametrización correcta del sistema y cumplir con la Ley General de Contabilidad Gubernamental. Además de que el tener un departamento de sistemas implica la creación de nuevas plazas y no se cuenta con ese presupuesto.

#### **Seguimiento auditoría al 14 de enero de 2022:**

Observación a) el Colegio en la actualidad ya no presenta limitaciones en la generación de informes financieros. **Por lo que se considera solventada.**

Observación b) el Colegio aún no ocupa al 100% del módulo del Sistema de Contabilidad Gubernamental debido a la falta de atención de la Dirección de Tecnologías de la Información ocasionado en gran parte a la pandemia COVID-19; se estima un avance del **85%** respecto a este tema. **Por lo que se considera en proceso de ser solventada.**

### **C. Bienes Inmuebles y Muebles**

#### **C.1 No se lleva el registro y control del inventario de bienes muebles e inmuebles en el Sistema de Contabilidad Gubernamental e Inventarios no utilizados.**

Se observa que no se utiliza el módulo de activos fijos con el que cuenta el Sistema de Contabilidad Gubernamental para llevar el control y registro de los inventarios de los bienes muebles, la Entidad lleva el control en un archivo electrónico alternativo (en archivo de Excel).

#### **Recomendaciones:**

- a) Realizar una conciliación mensual entre el registro contable y el control y registro de los inventarios con el objeto de identificar posibles errores en el registro de las operaciones. Así mismo, en las cuentas de patrimonio no se tiene una cuenta específica para registrar los efectos de revaluación hechos de sus bienes muebles a valor catastral, tal como se establece en el Capítulo III plan de cuentas del Manual de Contabilidad Gubernamental emitido por el CONAC.
- b) Apegarse a la normatividad legal aplicable sobre el control de inventarios de bienes muebles con la finalidad de dar cabal cumplimiento a sus disposiciones, así como implementar mecanismos de control, políticas y procedimientos en materia de levantamiento físico de inventarios.

#### **Fundamento:**

- Artículo 19-VII, 23 y 27 de la LGCG;
- Principales Reglas de Registro y Valoración del Patrimonio (Elementos Generales);
- Reglas Específicas del Registro y Valoración del Patrimonio;
- Lineamientos dirigidos a asegurar que el Sistema de Contabilidad Gubernamental facilite el registro y Control de los Inventarios de los Bienes Muebles e Inmuebles de los Entes Públicos.

### **Comentarios CECYTEQ:**

El motivo por el cual no se utiliza el módulo de activos fijos del sistema es porque no se cuenta con el recurso humano suficiente dentro de la entidad para realizar la captura de la información ya que esta se debe capturar de forma manual y con el personal existente en el departamento es prácticamente imposible realizar esta tarea.

### **Seguimiento auditoría al 14 de enero de 2022:**

A la fecha de nuestra revisión el Colegio aún no ocupa al 100% del modulo del Sistema de Contabilidad Gubernamental debido a la falta de atención de la Dirección de Tecnologías de la Información ocasionado en gran parte a la pandemia COVID-19. Se considera que se tiene un avance del **85%** respecto a este tema. **Por lo que se considera en proceso de ser solventada.**

### **Observación:**

Durante nuestro recorrido en relación a la observación del año anterior, en la documentación, notamos que el uso del CFDI que le están dando a las facturas requeridas por clientes (personas físicas) no es el correcto como a continuación se aprecia:

Consideramos lo adecuado es (D10 Pago por servicios educativos y no el G03 Gastos en General).

### **Efectos:**

Al no efectuar el timbrado con el respectivo uso de CFDI, puede derivar en posibles solicitudes de cancelación y refacturación por parte del receptor del CFDI, pudiendo generar reprocesos y cargas administrativas para la entidad.

### **Fundamento legal:**

Los comprobantes fiscales deben emitirse por los actos o actividades que se realicen, por los ingresos que perciban o por las retenciones de contribuciones que efectúen los contribuyentes ya sean personas físicas o morales.

El artículo 29-A del Código Fiscal de la Federación (CFF) establece los requisitos que deben de contener los Comprobantes Fiscales Digitales por Internet (CFDI), en relación con lo establecido en el artículo 29, fracción VI del citado Código, dichos comprobantes deben de cumplir con las especificaciones que en materia de informática determine el Servicio de Administración Tributaria (SAT), mediante reglas de carácter general. Consultar guía de llenado (<http://omawww.sat.gob.mx/tramitesyservicios/Paginas/documentos/GuiaAnexo20.pdf>)

**Reglas de Carácter General:**

Regla 2.7.1.2:

Generación del CFDI

Para los efectos del artículo 29, primer y segundo párrafos del CFF, los CFDI que generen los contribuyentes y que posteriormente envíen a un proveedor de certificación de CFDI, para su validación, asignación del folio e incorporación del sello digital del SAT otorgado para dicho efecto (certificación), deberán cumplir con las especificaciones técnicas previstas en los rubros I.A "Estándar de comprobante fiscal digital por Internet" y I.B "Generación de sellos digitales para comprobantes fiscales digitales por Internet" del Anexo 20.

**Correctivas:**

Que la administración en próximas facturas solicitadas, efectue dichos cambios.

**Preventivas:**

Que la Administración realice de manera periódica una revisión aleatoria a las facturas ya timbradas, observando el uso de CFDI correcto que se les haya solicitado.

***Seguimiento auditoría al 14 de enero de 2022:***

A la fecha de nuestra revisión **se encuentra Solventada.**

Este informe es para uso exclusivo de la Administración de la Entidad y no debe ser utilizado con ningún otro fin.

\*\*\*\*