

**CENTRO DE EVALUACIÓN Y CONTROL DE CONFIANZA DEL ESTADO DE**  
**QUERÉTARO**  
**(CECCQ)**

Estados financieros, de información presupuestaria,  
De Ley de Disciplina Financiera e,  
Informe de los Auditores Independientes.

Santiago de Querétaro, Qro. a 21 de enero de 2022.

**CENTRO DE EVALUACIÓN Y CONTROL DE CONFIANZA DEL ESTADO DE  
QUERÉTARO "CECCQ"****Lic. Ana Ma. Estela Fernández Villagómez****Directora General****M. en A. Larissa Cruz Gutierrez****Directora de Prevención de la Secretaría de la Contraloría del Estado de Querétaro**

Presente:

De acuerdo con el oficio de designación No. 04 de fecha 20 de octubre de 2021, emitido por la Directora de Prevención de la Secretaría de la Contraloría del Estado de Querétaro, en el que se nos designa como auditores externos por el ejercicio comprendido del 01 de enero al 31 de diciembre de 2021, presento ante ustedes los siguientes informes definitivos, los cuales fueron revisados y validados por el Socio Responsable de suscribirlos:

1. Dictamen de Estados Financieros de conformidad con la Ley General de Contabilidad Gubernamental, incluyendo:
  - a) Opinión Independiente
  - b) Estado de Actividades;
  - c) Estado de Situación Financiera;
  - d) Estado de Variación en la Hacienda Pública;
  - e) Estado de Cambios en la Situación Financiera;
  - f) Estado de Flujos de Efectivo.
  - g) Informes sobre Pasivos Contingentes;
  - h) Notas a los estados financieros;
  - i) Estado Analítico del Activo.
  - j) Estado Analítico de la Deuda y Otros Pasivos.
  - k) Anexos:
    1. Relación de bienes muebles que componen el patrimonio,
    2. Relación de bienes inmuebles que componen el patrimonio,
    3. Relación de cuentas bancarias productivas específicas,
    4. Relación de esquemas bursátiles (cuando aplique)
    5. Coberturas financieras (cuando aplique)
    6. Participación del Poder Ejecutivo del Estado de Querétaro en el patrimonio del Ente Público.

Administración Externa · Auditoría · Consultoría · Fiscal · Legal

Av. Venustiano Carranza 1060 Int. 302  
Col. Tequisquiapan, San Luis Potosí, S.L.P. 78250  
Tel: (444)817-0914  
comercial@dfk.mx  
www.delapazcostemalle.com.mx

2. Dictamen de Información Presupuestaria de conformidad con la Ley General de Contabilidad Gubernamental, incluyendo:
- a) Opinión Independiente
  - b) Estado Analítico de Ingresos;
  - c) Estado Analítico del Ejercicio del Presupuesto de Egresos con las siguientes clasificaciones:
    - 1. Por Objeto del Gasto (Capítulo y Concepto);
    - 2. Económica (Por Tipo de Gasto);
    - 3. Administrativa (Por unidad administrativa);
    - 4. Funcional (Finalidad y Función)
  - d) Endeudamiento neto;
  - e) Intereses de la deuda;
  - f) Información Programática con la siguiente desagregación:
    - 1. Gasto por categoría programática,
    - 2. Programas y proyectos de Inversión;
    - 3. Indicadores de resultados;
  - g) Indicadores de postura fiscal

3. Dictamen de Cumplimiento de Ley de Disciplina Financiera de las Entidades Federativas y los Municipios, incluyendo:
- a) Opinión independiente
  - b) Estado de situación financiera detallado - LDF,
  - c) Informe analítico de la deuda pública y otros pasivos — LDF,
  - d) Informe analítico de obligaciones diferentes de financiamientos — LDF,
  - e) Balance presupuestario — LDF,
  - f) Estado analítico de ingresos detallado — LDF,
  - g) Estado analítico del ejercicio del presupuesto de egresos detallado (Clasificación por objeto del gasto) – LDF,
  - h) Estado analítico del ejercicio del presupuesto de egresos detallado (Clasificación administrativa) - LDF,
  - i) Estado analítico del ejercicio del presupuesto de egresos detallado (Clasificación funcional) - LDF,
  - j) Estado analítico del ejercicio del presupuesto de egresos detallado (Clasificación de servicios personales por categoría) – LDF,
  - k) Guía de cumplimiento de Ley de Disciplina Financiera de las Entidades Federativas y los Municipios.

4. Reporte de hallazgos y recomendaciones. "DDE-012"
5. Informe de seguimiento de salvedades y observaciones de ejercicios anteriores.
- Sin otro particular por el momento quedo de usted para cualquier comentario al respecto.

**De la Paz, Costemalle - DFK, S.C.**

  
**C.P.C. Miguel Gutiérrez Olivares**

**Informe de los auditores independientes  
Al Consejo Directivo de  
CENTRO DE EVALUACIÓN Y CONTROL DE CONFIANZA DEL ESTADO DE QUERÉTARO**

***Opinión.***

Hemos auditado los estados financieros adjuntos de **CENTRO DE EVALUACIÓN Y CONTROL DE CONFIANZA DEL ESTADO DE QUERÉTARO. "CECCQ" (la Entidad)**, que comprenden el estado de situación financiera al 31 de diciembre de 2021, y los correspondientes estados de actividades, estado de variación en la hacienda pública, estado de cambios en la situación financiera, estado de flujos de efectivo, informe de pasivos contingentes, estado analítico del activo y estado analítico de la deuda y otros pasivos y los anexos siguientes: relación de bienes muebles que componen el patrimonio, relación de bienes inmuebles que componen el patrimonio, relación de cuentas bancarias productivas específicas, participación del Poder Ejecutivo del Estado de Querétaro en el patrimonio del ente público, por el ejercicio terminado en esa fecha, así como las notas explicativas a los estados financieros que incluyen un resumen de las políticas contables significativas.

En nuestra opinión los estados financieros adjuntos están preparados en todos los aspectos materiales, de conformidad con las disposiciones en materia de información financiera que están establecidas en la Ley General de Contabilidad Gubernamental y las Normas emitidas por el Consejo Nacional de Armonización Contable.

***Fundamento de la opinión.***

Hemos llevado a cabo nuestra auditoría de conformidad con las Normas Internacionales de Auditoría (NIA). Nuestras responsabilidades de acuerdo con dichas normas se describen más adelante en la sección de "Responsabilidades de los auditores en relación con la auditoría de los estados financieros" de nuestro informe. Somos independientes de la Entidad de conformidad con los requerimientos de ética que son aplicables a nuestra auditoría de los estados financieros en México y hemos cumplido las demás responsabilidades de ética de conformidad con esos requerimientos y con el Código de Ética Profesional. Consideramos que la evidencia de auditoría que hemos obtenido proporciona una base suficiente y adecuada para nuestra opinión.

***Párrafo de énfasis - Bases de preparación contable.***

Conforme a la Nota "Bases de preparación de los estados financieros", a los estados financieros adjuntos, en la que se describen las bases contables utilizadas para la preparación de los mismos. Dichos estados financieros han sido preparados para cumplir con los requerimientos normativos gubernamentales a que está sujeta la Entidad (y para ser integrados en el Reporte de la Cuenta de la Hacienda Pública Estatal), los cuales están presentados en los formatos que para tal efecto fueron establecidos por el Consejo Nacional de Armonización Contable "CONAC, la Ley de Disciplina Financiera de las Entidades Federativas y los Municipios, y disposiciones normativas aplicables en materia de control interno; consecuentemente, éstos pueden no ser apropiados para otra finalidad. Nuestra opinión no se modifica por esta cuestión.

Administración Externa · Auditoría · Consultoría · Fiscal · Legal

Av. Venustiano Carranza 1060 Int. 302  
Col. Tequisquiapan, San Luis Potosí, S.L.P. 78250  
Tel: (444)817-0914  
comercial@dfk.mx  
www.delapazcostemalle.com.mx

***Párrafo de énfasis - Marco de información financiera.***

La Entidad no tiene registrado un pasivo o estimación por beneficios a los empleados como lo establecen las Principales Reglas de Registro y Valoración del Patrimonio. La entidad no ha realizado el registro contable, pues la regla 12.4 de las Reglas específicas del Registro y Valoración del Patrimonio menciona que para el reconocimiento de un pasivo o estimación por beneficios a los empleados, el CONAC emitirá las normas contables y de emisión de información, las cuales, a la fecha no se han emitido. Nuestra opinión no se modifica por esta cuestión.

***Responsabilidades de la Administración y de los encargados del gobierno de la Entidad en relación con los estados financieros:***

La Administración es responsable de la preparación y presentación razonable de los estados financieros adjuntos de conformidad con las disposiciones en materia de información financiera establecidas en la Ley General de Contabilidad Gubernamental y con las Reglas contables indicadas en las "Bases de Preparación Contable" que se describen en las Notas de Gestión Administrativa de dichos estados financieros, y del control interno que la Administración consideró necesario para permitir la preparación de los estados financieros libres de incorrección material, debido a fraude o error.

En la preparación de los estados financieros, la Administración es responsable de la evaluación de la capacidad de la Entidad de continuar operando como una Entidad en funcionamiento, revelando según corresponda, las cuestiones relacionadas con la Entidad en funcionamiento y utilizando las bases contables aplicables a una Entidad en funcionamiento, excepto si la Administración tiene la intención de liquidar la Entidad o cesar sus operaciones, o bien no exista otra alternativa realista.

Los encargados del gobierno de la Entidad son responsables de la supervisión del proceso de presentación de la información financiera de la Entidad.

***Responsabilidades de los auditores en relación con la auditoría de los estados financieros.***

Nuestros objetivos son obtener una seguridad razonable de que los estados financieros en su conjunto están libres de incorrección material, debido a fraude o error, y emitir un informe de auditoría que contiene nuestra opinión. Seguridad razonable es un alto grado de seguridad, pero no garantiza que una auditoría realizada de conformidad con las NIA, siempre detecte una incorrección material cuando existe. Las incorrecciones pueden surgir de un fraude o error y son considerados materiales cuando, individualmente o de forma agregada, puede preverse razonablemente que influyan en las decisiones económicas que los usuarios toman basándose en los estados financieros.

Como parte de una auditoría de acuerdo con las NIA, aplicamos nuestro juicio profesional y mantenemos una actitud de escepticismo profesional durante toda la auditoría. Asimismo:

- Identificamos y evaluamos los riesgos de incorrección material en los estados financieros debido a fraude o error, diseñamos y aplicamos procedimientos de auditoría para responder a dichos riesgos y obtenemos evidencia de auditoría suficiente y adecuada para proporcionar una base para nuestra opinión. El riesgo de no detectar una incorrección material debido a fraude es más elevado que en el caso de una incorrección material debido a error, ya que el fraude puede implicar colusión, falsificación, omisiones deliberadas, manifestaciones intencionalmente erróneas o la elusión del control interno.

- Evaluamos la presentación global, la estructura y el contenido de los estados financieros, incluida la información revelada, y si los estados financieros representan las transacciones y hechos subyacentes de un modo que logran la presentación razonable.
- Obtenemos conocimiento del control interno relevante para la auditoría con el fin de diseñar procedimientos de auditoría que sean adecuados en función de las circunstancias, y no con la finalidad de expresar una opinión sobre la efectividad del control interno de la Entidad.
- Evaluamos lo adecuado de las políticas contables utilizadas y la razonabilidad de las estimaciones contables y la correspondiente información revelada por la Administración de la Entidad.
- Concluimos sobre lo adecuado de la utilización, por la Administración, de las bases contables aplicables a una Entidad en Funcionamiento y, con base en la evidencia de auditoría obtenida, concluimos sobre si existe o no una incertidumbre material relacionada con hechos o con condiciones que pueden generar dudas significativas sobre la capacidad de la Entidad para continuar como Entidad en funcionamiento. Si concluimos que existe una incertidumbre material, se requiere que llamemos la atención en nuestro informe de auditoría sobre las revelaciones relacionadas en los estados financieros o, si dichas revelaciones no son adecuadas, que expresemos una opinión modificada. Nuestras conclusiones se basan en la evidencia de auditoría obtenida hasta la fecha de nuestro informe de auditoría. Sin embargo, hechos o condiciones futuras pueden ser causa de que la Entidad no pueda continuar como una Entidad en funcionamiento.

Comunicamos con los encargados del gobierno de la Entidad en relación con, entre otras cuestiones, el alcance y el momento de realización de la auditoría planeados y los hallazgos significativos de la auditoría, así como cualquier deficiencia significativa del control interno que identificamos en el transcurso de la auditoría.

**De la Paz, Costemalle - DFK, S.C.**



**C.P.C. Miguel Gutierrez Olivares**  
**Santiago de Querétaro, Querétaro.**  
**14 de enero de 2022**

Cuenta Pública 2021  
**CENTRO DE EVALUACIÓN Y CONTROL DE CONFIANZA DEL ESTADO DE QUERÉTARO**  
 Estado de Actividades  
 Del 1 de Enero al 31 de Diciembre de 2021 y 2020  
 (Pesos)

Concepto	2021	2020	Concepto	2021	2020
<b>INGRESOS Y OTROS BENEFICIOS</b>			<b>GASTOS Y OTRAS PÉRDIDAS</b>		
Ingresos de la Gestión	19,318,788	20,653,991	Gastos de Funcionamiento	46,865,629	44,579,885
Impuestos	0	0	Servicios Personales	32,910,805	30,604,603
Cuotas y Aportaciones de Seguridad Social	0	0	Materiales y Suministros	2,291,505	2,715,147
Contribuciones de Mejoras	0	0	Servicios Generales	11,663,319	11,260,135
Derechos	0	0			
Productos	11,044	7,825	Transferencia, Asignaciones, Subsidios y Otras Ayudas	282,791	136,347
Aprovechamientos	0	0	Transferencias Internas y Asignaciones al Sector Público	0	0
Ingresos por Venta de Bienes y Prestación de Servicios	19,307,744	20,646,166	Transferencias al Resto del Sector Público	0	0
			Subsidios y Subvenciones	0	0
			Ayudas Sociales	185,497	136,347
Participaciones, Aportaciones, Convenios, Incentivos Derivados de la Colaboración Fiscal, Fondos Distintos de Aportaciones, Transferencias, Asignaciones, Subsidios y Subvenciones, y Pensiones y Jubilaciones	44,861,064	41,121,183	Pensiones y Jubilaciones	97,294	0
Participaciones, Aportaciones, Convenios, Incentivos Derivados de la Colaboración Fiscal, Fondos Distintos de Aportaciones	9,557,490	7,007,946	Transferencias a Fideicomisos, Mandatos y Contratos Análogos	0	0
Transferencias, Asignaciones, Subsidios y Subvenciones, y Pensiones y Jubilaciones	35,103,574	34,113,237	Transferencias a la Seguridad Social	0	0
			Donativos	0	0
Otros Ingresos y Beneficios	0	0	Transferencias al Exterior	0	0
Ingresos Financieros	0	0			
Incremento por Variación de Inventarios	0	0	Participaciones y Aportaciones	0	0
Disminución del Exceso de Estimaciones por Pérdida o Deterioro u Obsolescencia	0	0	Participaciones	0	0
Disminución del Exceso de Provisiones	0	0	Aportaciones	0	0
Otros Ingresos y Beneficios Varios	0	0	Convenios	0	0
<b>Total de Ingresos y Otros Beneficios</b>	<b>63,979,852</b>	<b>61,775,174</b>	Intereses, Comisiones y Otros Gastos de la Deuda Pública	0	0
			Intereses de la Deuda Pública	0	0
			Comisiones de la Deuda Pública	0	0
			Gastos de la Deuda Pública	0	0
			Costo por Coberturas	0	0
			Apoyos Financieros	0	0
			Otros Gastos y Pérdidas Extraordinarias	2,155,117	234,494
			Estimaciones, Depreciaciones, Deterioros, Obsolescencia y Amortizaciones	2,155,117	234,494
			Provisiones	0	0
			Disminución de Inventarios	0	0
			Aumento por Insuficiencia de Estimaciones por Pérdida o Deterioro u Obsolescencia	0	0
			Aumento por Insuficiencia de Provisiones	0	0
			Otros Gastos	0	0
			Inversión Pública	0	0
			Inversión Pública no Capitalizable	0	0
			<b>Total de Gastos y Otras Pérdidas</b>	<b>49,303,537</b>	<b>44,950,726</b>
			<b>Resultados del Ejercicio (Ahorro/Desahorro)</b>	<b>14,676,315</b>	<b>16,824,449</b>

Bajo protesta de decir verdad declaramos que los Estados Financieros y sus Notas son razonablemente correctos y responsabilidad del emisor

  
 Lic. Ana Ma. Estela Rodríguez Villagómez  
 DIRECTORA GENERAL

  
 Mtro. Luis Enrique López Colchado  
 COORDINADOR ADMINISTRATIVO SUPLENTE

Cuenta Pública 2021  
CENTRO DE EVALUACIÓN Y CONTROL DE CONFIANZA DEL ESTADO DE QUERÉTARO  
Estado de Situación Financiera  
Al 31 de Diciembre de 2021 y 2020  
(Pesos)

CONCEPTO	Año		CONCEPTO	Año	
	2021	2020		2021	2020
<b>ACTIVO</b>			<b>PASIVO</b>		
<i>Activo Circulante</i>			<i>Pasivo Circulante</i>		
Efectivo y Equivalentes	33,724,792	32,640,683	Cuentas por Pagar a Corto Plazo	4,213,645	1,801,504
Derechos a Recibir Efectivo o Equivalentes	74,102	291,917	Documentos por Pagar a Corto Plazo	0	0
Derechos a Recibir Bienes o Servicios	0	0	Porción a Corto Plazo de la Deuda Pública a Largo Plazo	0	0
Inventarios	0	0	Títulos y Valores a Corto Plazo	0	0
Almacenes	0	0	Pasivos Diferidos a Corto Plazo	0	0
Estimación por Pérdida o Deterioro de Activos Circulantes	0	0	Fondos y Bienes de Terceros en Garantía y/o Administración a Corto Plazo	0	0
Otros Activos Circulantes	0	0	Provisiones a Corto Plazo	0	0
<b>Total de Activos Circulantes</b>	<b>33,798,894</b>	<b>32,932,600</b>	Otros Pasivos a Corto Plazo	0	0
<i>Activo No Circulante</i>			<b>Total de Pasivos Circulantes</b>	<b>4,213,645</b>	<b>1,801,504</b>
Inversiones Financieras a Largo Plazo	0	0	<i>Pasivo No Circulante</i>		
Derechos a Recibir Efectivo o Equivalentes a Largo Plazo	0	0	Cuentas por Pagar a Largo Plazo	0	0
Bienes Inmuebles, Infraestructura y Construcciones en Proceso	0	0	Documentos por Pagar a Largo Plazo	0	0
Bienes Muebles	19,405,018	1,849,168	Deuda Pública a Largo Plazo	0	0
Activos Intangibles	993,605	874,227	Pasivos Diferidos a Largo Plazo	0	0
Depreciación, Deterioro y Amortización Acumulada de Bienes	-2,548,955	-393,838	Fondos y Bienes de Terceros en Garantía y/o en Administración a Largo Plazo	0	0
Activos Diferidos	0	0	Provisiones a Largo Plazo	0	0
Estimación por Pérdida o Deterioro de Activos no Circulantes	0	0	<b>Total de Pasivos No Circulantes</b>	<b>0</b>	<b>0</b>
Otros Activos no Circulantes	0	0	<b>Total del Pasivo</b>	<b>4,213,645</b>	<b>1,801,504</b>
<b>Total de Activos No Circulantes</b>	<b>17,849,668</b>	<b>2,329,557</b>	<b>HACIENDA PÚBLICA/ PATRIMONIO</b>		
<b>Total del Activo</b>	<b>51,648,562</b>	<b>35,262,157</b>	<i>Hacienda Pública/Patrimonio Contribuido</i>	0	0
			Aportaciones	0	0
			Donaciones de Capital	0	0
			Actualización de la Hacienda Pública / Patrimonio	0	0
			<i>Hacienda Pública/Patrimonio Generado</i>	47,434,917	33,460,652
			Resultados del Ejercicio (Ahorro / Desahorro)	14,676,315	16,824,449
			Resultados de Ejercicios Anteriores	32,758,602	16,636,204
			Revalúos	0	0
			Reservas	0	0
			Rectificaciones de Resultados de Ejercicios Anteriores	0	0
			<b>Exceso o Insuficiencia en la Actualización de la Hacienda Pública/Patrimonio</b>	<b>0</b>	<b>0</b>
			Resultado por Posición Monetaria	0	0
			Resultado por Tenencia de Activos no Monetarios	0	0
			<b>Total Hacienda Pública/ Patrimonio</b>	<b>47,434,917</b>	<b>33,460,652</b>
			<b>Total del Pasivo y Hacienda Pública / Patrimonio</b>	<b>51,648,562</b>	<b>35,262,157</b>

Bajo protesta de decir verdad declaramos que los Estados Financieros y sus Notas son razonablemente correctos y responsabilidad del emisor

  
 Lic. Ana Ma. Estela Fernández Villagómez  
 DIRECTORA GENERAL

  
 Mtro. Luis Enrique López Colchado  
 COORDINADOR ADMINISTRATIVO SUPLENTE



Cuenta Pública 2021  
CENTRO DE EVALUACIÓN Y CONTROL DE CONFIANZA DEL ESTADO DE QUERÉTARO  
Estado de Variación en la Hacienda Pública  
Del 1 de Enero al 31 de Diciembre de 2021  
(pesos)

Concepto	Hacienda Pública/Patrimonio Contribuido	Hacienda Pública/Patrimonio Generado de Ejercicios Anteriores	Hacienda Pública/Patrimonio Generado del Ejercicio	Exceso o Insuficiencia en la Actualización de la Hacienda Pública / Patrimonio	TOTAL
<b>HACIENDA PÚBLICA/PATRIMONIO CONTRIBUIDO NETO DE 2020</b>	0				0
Aportaciones	0				0
Donaciones de Capital	0				0
Actualización de la Hacienda Pública/Patrimonio	0				0
<b>HACIENDA PÚBLICA /PATRIMONIO GENERADO NETO DE 2020</b>		16,636,204	16,824,449		33,460,652
Resultados del Ejercicio (Ahorro/Desahorro)			16,824,449		16,824,449
Resultados de Ejercicios Anteriores		16,636,204			16,636,204
Revalúos		0		0	0
Reservas		0			0
Rectificaciones de Resultados de Ejercicios Anteriores		0			0
<b>EXCESO O INSUFICIENCIA EN LA ACTUALIZACIÓN DE LA HACIENDA PÚBLICA/ PATRIMONIO NETO DE 2020</b>				0	0
Resultado por Posición Monetaria				0	0
Resultado por Tenencia de Activos no Monetarios				0	0
<b>HACIENDA PÚBLICA / PATRIMONIO NETO FINAL DE 2020</b>	0	16,636,204	16,824,449	0	33,460,652
<b>CAMBIOS EN LA HACIENDA PÚBLICA/PATRIMONIO CONTRIBUIDO NETO DE 2021</b>	0				0
Aportaciones	0				0
Donaciones de Capital	0				0
Actualización de la Hacienda Pública/Patrimonio	0				0
<b>VARIACIONES DE LA HACIENDA PÚBLICA / PATRIMONIO GENERADO NETO DE 2021</b>		16,122,398	-2,148,134		13,974,265
Resultados del Ejercicio (Ahorro/Desahorro)			14,676,315		14,676,315
Resultados de Ejercicios Anteriores		16,122,398	-16,824,449		-702,050
Revalúos		0	0	0	0
Reservas		0	0		0
Rectificaciones de Resultados de Ejercicios Anteriores			0		0
<b>CAMBIOS EN EL EXCESO O INSUFICIENCIA EN LA ACTUALIZACIÓN DE LA HACIENDA PÚBLICA/ PATRIMONIO NETO DE 2021</b>				0	0
Resultado por Posición Monetaria				0	0
Resultado por Tenencia de Activos no Monetarios				0	0
<b>HACIENDA PÚBLICA / PATRIMONIO NETO FINAL DE 2021</b>	0	32,758,602	14,676,315	0	47,434,917

Bajo protesta de decir verdad declaramos que los Estados Financieros y sus Notas son razonablemente correctos y responsabilidad del emisor

Lic. Ana Ma. Estela Fernández Villagómez

DIRECTORA GENERAL

Mtro. Luis Enrique López Colchado

COORDINADOR ADMINISTRATIVO SUPLENTE

Cuenta Pública 2021  
CENTRO DE EVALUACIÓN Y CONTROL DE CONFIANZA DEL ESTADO DE QUERÉTARO  
Estado de Cambios en la Situación Financiera  
Del 1 de Enero al 31 de Diciembre de 2021  
(Pesos)

Concepto	Origen	Aplicación	Concepto	Origen	Aplicación
<b>ACTIVO</b>	<b>2,372,931</b>	<b>18,759,337</b>	<b>PASIVO</b>	<b>2,412,141</b>	<b>0</b>
<b>Activo Circulante</b>	<b>217,815</b>	<b>1,084,109</b>	<b>Pasivo Circulante</b>	<b>2,412,141</b>	<b>0</b>
Efectivo y Equivalentes	0	1,084,109	Cuentas por Pagar a Corto Plazo	2,412,141	0
Derechos a Recibir Efectivo o Equivalentes	217,815	0	Documentos por Pagar a Corto Plazo	0	0
Derechos a Recibir Bienes o Servicios	0	0	Porción a Corto Plazo de la Deuda Pública a Largo Plazo	0	0
Inventarios	0	0	Titulos y Valores a Corto Plazo	0	0
Almacenes	0	0	Pasivos Diferidos a Corto Plazo	0	0
Estimación por Pérdida o Deterioro de Activos Circulantes	0	0	Fondos y Bienes de Terceros en Garantía y/o Administración a Corto Plazo	0	0
Otros Activos Circulantes	0	0	Provisiones a Corto Plazo	0	0
			Otros Pasivos a Corto Plazo	0	0
<b>Activo No Circulante</b>	<b>2,155,117</b>	<b>17,675,228</b>	<b>Pasivo No Circulante</b>	<b>0</b>	<b>0</b>
Inversiones Financieras a Largo Plazo	0	0	Cuentas por Pagar a Largo Plazo	0	0
Derechos a Recibir Efectivo o Equivalentes a Largo Plazo	0	0	Documentos por Pagar a Largo Plazo	0	0
Bienes Inmuebles, Infraestructura y Construcciones en Proceso	0	0	Deuda Pública a Largo Plazo	0	0
Bienes Muebles	0	17,555,850	Pasivos Diferidos a Largo Plazo	0	0
Activos Intangibles	0	119,378	Fondos y Bienes de Terceros en Garantía y/o en Administración a Largo Plazo	0	0
Depreciación, Deterioro y Amortización Acumulada de Bienes	2,155,117	0	Provisiones a Largo Plazo	0	0
Activos Diferidos	0	0			
Estimación por Pérdida o Deterioro de Activos no Circulantes	0	0	<b>HACIENDA PÚBLICA/ PATRIMONIO</b>	<b>16,122,398</b>	<b>2,148,134</b>
Otros Activos no Circulantes	0	0	<b>Hacienda Pública/Patrimonio Contribuido</b>	<b>0</b>	<b>0</b>
			Aportaciones	0	0
			Donaciones de Capital	0	0
			Actualización de la Hacienda Pública / Patrimonio	0	0
			<b>Hacienda Pública/Patrimonio Generado</b>	<b>16,122,398</b>	<b>2,148,134</b>
			Resultados del Ejercicio (Ahorro / Desahorro)	0	2,148,134
			Resultados de Ejercicios Anteriores	16,122,398	0
			Revalúos	0	0
			Reservas	0	0
			Rectificaciones de Resultados de Ejercicios Anteriores	0	0
			<b>Exceso o Insuficiencia en la Actualización de la Hacienda Pública/Patrimonio</b>	<b>0</b>	<b>0</b>
			Resultado por Posición Monetaria	0	0
			Resultado por Tenencia de Activos no Monetarios	0	0

Bajo protesta de decir verdad declaramos que los Estados Financieros y sus Notas son razonablemente correctos y responsabilidad del emisor

Lic. Ana Ma. Estela Fernández Villagómez  
DIRECTORA GENERAL


Mrs. Luis Enrique López Colchado  
COORDINADOR ADMINISTRATIVO SUPLENTE

Cuenta Pública 2021  
CENTRO DE EVALUACIÓN Y CONTROL DE CONFIANZA DEL ESTADO DE QUERÉTARO  
Estado de Flujos de Efectivo  
Del 1 de Enero al 31 de Diciembre de 2021 y 2020  
(Pesos)

Concepto	2021	2020	Concepto	2021	2020
<b>Flujos de Efectivo de las Actividades de Operación</b>			<b>Flujos de Efectivo de las Actividades de Inversión</b>		
<b>Origen</b>	<b>63,979,852</b>	<b>61,483,258</b>	<b>Origen</b>	<b>0</b>	<b>0</b>
Impuestos	0	0	Bienes Inmuebles, Infraestructura y Construcciones en Proceso	0	0
Cuotas y Aportaciones de Seguridad Social	0	0	Bienes Muebles	0	0
Contribuciones de mejoras	0	0	Otros Orígenes de Inversión	0	0
Derechos	0	0	<b>Aplicación</b>	<b>15,745,395</b>	<b>1,655,048</b>
Productos	11,044	7,825	Bienes Inmuebles, Infraestructura y Construcciones en Proceso	0	0
Aprovechamientos	0	0	Bienes Muebles	15,626,017	1,097,327
Ingresos por Venta de Bienes y Prestación de Servicios	19,307,744	20,354,249	Otras Aplicaciones de Inversión	119,378	557,721
Participaciones, Aportaciones, Convenios, Incentivos Derivados de la Colaboración Fiscal y Fondos Distintos de Aportaciones	9,557,490	7,007,946	<b>Flujos Netos de Efectivo por Actividades de Inversión</b>	<b>-15,745,395</b>	<b>-1,655,048</b>
Transferencias, Asignaciones, Subsidios y Subvenciones, y Pensiones y Jubilaciones	35,103,574	34,113,237			
Otros Orígenes de Operación	0	0			
<b>Aplicación</b>	<b>47,148,420</b>	<b>44,893,571</b>	<b>Flujo de Efectivo de las Actividades de Financiamiento</b>		
Servicios Personales	32,910,805	30,224,230	<b>Origen</b>	<b>0</b>	<b>0</b>
Materiales y Suministros	2,291,505	2,715,147	Endeudamiento Neto	0	0
Servicios Generales	11,663,319	11,135,742	Interno	0	0
Transferencias Internas y Asignaciones al Sector Público	0	0	Externo	0	0
Transferencias al resto del Sector Público	0	0	Otros Orígenes de Financiamiento	0	0
Subsidios y Subvenciones	0	0	<b>Aplicación</b>	<b>0</b>	<b>0</b>
Ayudas Sociales	185,497	136,347	Servicios de la Deuda	0	0
Pensiones y Jubilaciones	97,294	0	Interno	0	0
Transferencias a Fideicomisos, Mandatos y Contratos Análogos	0	0	Externo	0	0
Transferencias a la Seguridad Social	0	0	Otras Aplicaciones de Financiamiento	0	0
Donativos	0	0	<b>Flujos netos de Efectivo por Actividades de Financiamiento</b>	<b>0</b>	<b>0</b>
Transferencias al Exterior	0	0			
Participaciones	0	0			
Aportaciones	0	0			
Convenios	0	0			
Otras Aplicaciones de Operación	0	682,105			
<b>Flujos Netos de Efectivo por Actividades de Operación</b>	<b>16,831,432</b>	<b>16,589,686</b>	<b>Incremento/Disminución Neta en el Efectivo y Equivalentes al Efectivo</b>	<b>1,084,109</b>	<b>14,934,638</b>
			<b>Efectivo y Equivalentes al Efectivo al inicio del Ejercicio</b>	<b>32,640,683</b>	<b>17,706,045</b>
			<b>Efectivo y Equivalentes al Efectivo al final del Ejercicio</b>	<b>33,724,792</b>	<b>32,640,683</b>

Bajo protesta de decir verdad declaramos que los Estados Financieros y sus Notas son razonablemente correctos y responsabilidad del emisor

  
 Lic. Ana Ma. Estela Hernández Villagómez  
 DIRECTORA GENERAL


  
 Mtro. Luis Enrique López Colchado  
 COORDINADOR ADMINISTRATIVO SUPLENTE


**Cuenta Pública 2021**  
**CENTRO DE EVALUACIÓN Y CONTROL DE CONFIANZA DEL ESTADO DE QUERÉTARO**  
**Informe de Pasivos Contingentes**  
**Del 1 de Enero al 31 de Diciembre de 2021**  
**(Pesos)**

*"En cumplimiento a lo dispuesto en los artículos 46, fracción I, inciso d, y 52 de la Ley General de Contabilidad Gubernamental, y de conformidad con lo establecido en el capítulo VII, numeral III, inciso g) del Manual de Contabilidad Gubernamental emitido por el CONAC, el ente público informa lo siguiente:"*

Cuenta	Concepto	Importe
7910-1-01	PROVISIONES PARA PENSIONES Y JUBILACIONES A LARGO PLAZO	\$20,553,782.99
<b>TOTAL</b>		<b>\$20,553,782.99</b>

Bajo protesta de decir verdad declaramos que los Estados Financieros y sus Notas son razonablemente correctos y responsabilidad del emisor

  
Lic. Ana Ma. Estela Fernández Villagómez  
DIRECTORA GENERAL

  
Mtro. Luis Enrique López Colchado  
COORDINADOR ADMINISTRATIVO  
SUPLENTE

NOTAS A LOS ESTADOS FINANCIEROS DEL CENTRO DE EVALUACIÓN Y CONTROL DE CONFIANZA DEL ESTADO DE QUERÉTARO

DICIEMBRE 2021

a) Notas de Desglose:

l) Notas al Estado de Situación Financiera

Activo

• Efectivo y Equivalentes

En este apartado se informa el tipo y monto de los fondos con afectación específica al 31 de diciembre del 2021:

(Pesos)

FONDOS CON AFECTACIÓN ESPECÍFICA:	TIPO	MONTO
Depósitos de Fondos de Terceros en Garantía y Administración	Depósitos en Garantía Contrato de Electricidad	\$158,841.00
<b>TOTAL</b>		<b>\$158,841.00</b>

Asimismo, se informa el tipo, el monto y el plazo de las inversiones temporales menores a tres meses al 31 de diciembre del 2021:

(Pesos)

INVERSIONES FINANCIERAS HASTA TRES MESES:	TIPO	MONTO	PLAZO
		\$ -	
NADA QUE MANIFESTAR		\$ -	
<b>TOTAL</b>		<b>\$ -</b>	

• Derechos a recibir Efectivo o Equivalentes y Bienes o Servicios a Recibir:

(Pesos)

CONTRIBUCIÓN PENDIENTE DE COBRO Y DE RECUPERAR HASTA POR CINCO EJERCICIOS:	TIPO	MONTO	MONTO SUJETO A JUICIO MAYOR A CINCO EJERCICIOS	FACTIBILIDAD DE COBRO
IMPUESTOS		\$ -	\$ -	\$ -
CUOTAS Y APORTACIONES DE SEGURIDAD		\$ -	\$ -	\$ -
CONTRIBUCIONES DE MEJORAS		\$ -	\$ -	\$ -
DERECHOS		\$ -	\$ -	\$ -
PRODUCTOS		\$ -	\$ -	\$ -

NOTAS A LOS ESTADOS FINANCIEROS DEL CENTRO DE EVALUACIÓN Y CONTROL DE CONFIANZA DEL ESTADO DE QUERÉTARO

DICIEMBRE 2021

CONTRIBUCIÓN PENDIENTE DE COBRO Y DE RECUPERAR HASTA POR CINCO EJERCICIOS:	TIPO	MONTO	MONTO SUJETO A JUICIO MAYOR A CINCO EJERCICIOS	FACTIBILIDAD DE COBRO
APROVECHAMIENTOS		\$ -	\$ -	\$ -
INGRESOS POR VENTAS DE BIENES Y SERVICIOS		\$ -	\$ -	\$ -
PARTICIPACIONES Y APORTACIONES		\$ -	\$ -	\$ -
TRANSFERENCIAS, ASIGNACIONES, SUBSIDIOS Y OTRAS AYUDAS		\$ -	\$ -	\$ -
<b>TOTAL</b>		\$ -		

Se informa de manera agrupada, el monto al 31 de diciembre del 2021 de los derechos a recibir efectivo y equivalentes (excepto cuentas por cobrar de contribuciones o fideicomisos que se encuentran dentro de inversiones financieras, participaciones y aportaciones de capital) en una desagregación por su vencimiento en días a 90, 180, menor o igual a 365 y mayor a 365. Adicionalmente se informa de las características cualitativas relevantes que les afectan a estas cuentas:

(Pesos)

DERECHOS A RECIBIR EFECTIVO O EQUIVALENTES (excepto cuentas por cobrar de contribuciones o fideicomisos que se encuentran dentro de inversiones financieras, participaciones y aportaciones de capital):	MONTO	CARACTERÍSTICAS CUALITATIVAS
a) Menor o igual a 90 días		
CUENTAS POR COBRAR	\$588.81	Saldo a favor en pago de telefonía tradicional y saldo favor por compra de mercancía
DEUDORES DIVERSOS POR COBRAR	\$73,513.45	Representa el monto de los derechos de cobro a favor del ente público, por gastos a comprobar, principalmente relacionados con viáticos
DEUDORES POR ANTICIPOS DE LA TESORERÍA	\$ -	
PRESTAMOS OTORGADOS	\$ -	
OTROS DERECHOS A RECIBIR EFECTIVO	\$ -	
<b>Sub-Total</b>	<b>\$ 74,102.26</b>	

NOTAS A LOS ESTADOS FINANCIEROS DEL CENTRO DE EVALUACIÓN Y CONTROL DE CONFIANZA DEL ESTADO DE QUERÉTARO

DICIEMBRE 2021

b) Mayor a 90 días y menor o igual a 180 días

CUENTAS POR COBRAR	\$	-	
DEUDORES DIVERSOS POR COBRAR	\$	-	
DEUDORES POR ANTICIPOS DE LA TESORERÍA	\$	-	
PRESTAMOS OTORGADOS	\$	-	
OTROS DERECHOS A RECIBIR EFECTIVO	\$	-	
<b>Sub-Total</b>		<b>\$ 0.00</b>	

c) Mayor a 180 días y menor o igual a 365 días

CUENTAS POR COBRAR	\$	-	
DEUDORES DIVERSOS POR COBRAR	\$	-	
DEUDORES POR ANTICIPOS DE LA TESORERÍA	\$	-	
PRESTAMOS OTORGADOS	\$	-	
OTROS DERECHOS A RECIBIR EFECTIVO	\$	-	
<b>Sub-Total</b>		<b>\$ 0.00</b>	

d) Mayor a 365 días

DOCUMENTOS POR COBRAR	\$	-	
DEUDORES DIVERSOS	\$	-	
PRESTAMOS OTORGADOS	\$	-	
OTROS DERECHOS A RECIBIR EFECTIVO	\$	-	
<b>Sub-Total</b>	\$	-	
<b>TOTAL</b>		<b>\$ 74,102.26</b>	

Se informa de manera agrupada, el monto al 31 de diciembre del 2021 de los derechos a recibir bienes o servicios (excepto cuentas por cobrar de contribuciones o fideicomisos que se encuentran dentro de inversiones financieras, participaciones y aportaciones de capital) en una desagregación por su vencimiento en días a 90, 180, menor o igual a 365 y mayor a 365. Adicionalmente se informa de las características cualitativas relevantes que les afectan a estas cuentas:

(Pesos)

DERECHOS A RECIBIR BIENES O SERVICIOS:	MONTO	CARACTERÍSTICAS CUALITATIVAS
a) Menor o igual a 90 días		
ANTICIPO A PROVEEDORES POR ADQUISICIÓN DE BIENES Y PRESTACIÓN DE SERVICIOS	\$	-
ANTICIPO A PROVEEDORES POR ADQUISICIÓN DE BIENES INMUEBLES Y MUEBLES	\$	-

NOTAS A LOS ESTADOS FINANCIEROS DEL CENTRO DE EVALUACIÓN Y CONTROL DE CONFIANZA DEL ESTADO DE QUERÉTARO

DICIEMBRE 2021

ANTICIPO A PROVEEDORES POR ADQUISICIÓN DE BIENES INTANGIBLES	\$	-	
ANTICIPO A CONTRATISTAS POR OBRAS PUBLICAS	\$	-	
OTROS DERECHOS A RECIBIR BIENES O SERVICIOS	\$	-	
<b>Sub-Total</b>	\$	-	

b) Mayor a 90 días y menor o igual a 180 días

ANTICIPO A PROVEEDORES POR ADQUISICIÓN DE BIENES Y PRESTACIÓN DE SERVICIOS	\$	-	
ANTICIPO A PROVEEDORES POR ADQUISICIÓN DE BIENES INMUEBLES Y MUEBLES	\$	-	
ANTICIPO A PROVEEDORES POR ADQUISICIÓN DE BIENES INTANGIBLES	\$	-	
ANTICIPO A CONTRATISTAS POR OBRAS PUBLICAS	\$	-	
OTROS DERECHOS A RECIBIR BIENES O SERVICIOS	\$	-	
<b>Sub-Total</b>	\$	-	

c) Mayor a 180 días y menor o igual a 365 días

ANTICIPO A PROVEEDORES POR ADQUISICIÓN DE BIENES Y PRESTACIÓN DE SERVICIOS	\$	-	
ANTICIPO A PROVEEDORES POR ADQUISICIÓN DE BIENES INMUEBLES Y MUEBLES	\$	-	
ANTICIPO A PROVEEDORES POR ADQUISICIÓN DE BIENES INTANGIBLES	\$	-	
ANTICIPO A CONTRATISTAS POR OBRAS PUBLICAS	\$	-	
OTROS DERECHOS A RECIBIR BIENES O SERVICIOS	\$	-	
<b>Sub-Total</b>	\$	-	
<b>TOTAL</b>	\$	-	

- Bienes Disponibles para su Transformación o Consumo (inventarios) (NADA QUE MANIFESTAR)
- Inversiones Financieras (NADA QUE MANIFESTAR)



NOTAS A LOS ESTADOS FINANCIEROS DEL CENTRO DE EVALUACIÓN Y CONTROL DE CONFIANZA DEL ESTADO DE QUERÉTARO

DICIEMBRE 2021

• **Bienes Muebles, Inmuebles e Intangibles**

Se informa de manera agrupada por cuenta, los rubros de bienes muebles, el monto al 31 de diciembre del 2021 de la depreciación del ejercicio y la acumulada, el método de depreciación, tasas aplicadas y los criterios de aplicación de los mismos. Asimismo, se informa de las características significativas del estado en que se encuentran los activos:

(Pesos)

CUENTA DE BIENES MUEBLES	MONTO DE LOS BIENES	MONTO DE DEPRECIACIÓN DEL EJERCICIO	MONTO DE DEPRECIACIÓN ACUMULADA	MÉTODO DE DEPRECIACIÓN	TASA APLICADA	CRITERIO DE APLICACIÓN	CARACTERÍSTICAS SIGNIFICATIVAS DEL ESTADO EN QUE ENCUENTREN
MOBILIARIO Y EQUIPO DE ADMINISTRACIÓN	\$10,560,296.42	\$1,487,023.59	\$1,650,651.00	Línea recta	33% y 10%	Tratándose de las adquisiciones de bienes muebles con un costo igual o mayor a 70 veces el UMA se registran contablemente en el activo, así mismo la depreciación se calcula en base al monto original de la inversión incluyendo los impuestos trasladados IVA,	Equipo de cómputo: El hardware se encuentran en buenas condiciones, el equipo opera a un 80% de su capacidad.  Mobiliario y equipo: Los muebles se encuentran en buen estado físico.
MOBILIARIO Y EQUIPO EDUCACIONAL Y RECREATIVO	0	0	0				

NOTAS A LOS ESTADOS FINANCIEROS DEL CENTRO DE EVALUACIÓN Y CONTROL DE CONFIANZA DEL ESTADO DE QUERÉTARO

DICIEMBRE 2021

EQUIPO E INSTRUMENTAL MEDICO Y DE LABORATORIO	\$2,582,280.97	\$232,927.53	\$260,222.30	Línea recta	20%	Equipo de laboratorio: Los bienes se encuentra en buena condiciones físicas y operan de forman correcta.
EQUIPO DE TRANSPORTE	\$1,583,470.03	\$55,213.20	\$110,426.40	Línea recta	20%	Instrumental médico:  Los bienes se encuentra en buena condiciones físicas y operan de forman correcta
EQUIPO DE DEFENSA Y SEGURIDAD	0	0	0			Vehículo en buenas condiciones físicas y mecánicas.
MAQUINARIA, OTROS EQUIPOS Y HERRAMIENTAS	4,678,970.93	194,669.46	194,669.46	Línea recta	10%	

**NOTAS A LOS ESTADOS FINANCIEROS DEL CENTRO DE EVALUACIÓN Y CONTROL DE CONFIANZA DEL ESTADO DE QUERÉTARO**

**DICIEMBRE 2021**

Se informa de manera agrupada por cuenta, los rubros de bienes inmuebles, el monto al 31 de diciembre del 2021 de la depreciación del ejercicio y la acumulada, el método de depreciación, tasas aplicadas y los criterios de aplicación de los mismos. Asimismo, se informa de las características significativas del estado en que se encuentran los activos:

(Pesos)

CUENTA DE BIENES INMUEBLES	MONTO DE DEPRECIACIÓN DEL EJERCICIO	MONTO DE DEPRECIACIÓN ACUMULADA	MÉTODO DE DEPRECIACIÓN	TASA APLICADA	CRITERIO DE APLICACIÓN	CARACTERÍSTICAS SIGNIFICATIVAS DEL ESTADO EN QUE ENCUENTREN
VIVIENDAS	\$ -	\$ -				
EDIFICIOS NO HABITACIONALES	\$ -	\$ -				
INFRAESTRUCTURA	\$ -	\$ -				
OTROS BIENES INMUEBLES	\$ -	\$ -				
<b>TOTAL</b>	<b>\$ -</b>	<b>\$ -</b>				

Se informa de manera agrupada por cuenta, los rubros de activos intangibles y diferidos, su monto al 31 de diciembre del 2021, naturaleza, amortización del ejercicio, amortización acumulada, tasa y método aplicados:

(Pesos)

CUENTA DE ACTIVOS INTANGIBLES	MONTO	NATURALEZA	AMORTIZACIÓN ACUMULADA DEL EJERCICIO	AMORTIZACIÓN ACUMULADA	TASA APLICADA	MÉTODO APLICADO
SOFTWARE	\$77,617.92					
PATENTES, MARCAS Y DERECHOS	0					
CONCESIONES Y FRANQUICIAS	0					
LICENCIAS	\$915,987.04	informática	\$185,282.88	\$332,985.68	20%	Linea recta
OTROS ACTIVOS INTANGIBLES	0					
<b>TOTAL</b>	<b>\$993,604.96</b>		<b>\$185,282.88</b>	<b>\$332,985.68</b>		

De acuerdo al reporte de integración de bienes muebles se tiene un monto en licencias de \$993,604.96, la diferencia por \$77,617.92 corresponde a tres licencias registradas como software, mismas que se van capturan en el módulo de bienes patrimoniales del sistema SAACG.NET, lo anterior en apego al plazo señalado en el artículo 27 de la Ley General de Contabilidad Gubernamental; se registrarán en un periodo menor a 30 días hábiles, por lo cual el saldo no es coincidente con la cuenta contable de intangibles.

NOTAS A LOS ESTADOS FINANCIEROS DEL CENTRO DE EVALUACIÓN Y CONTROL DE CONFIANZA DEL ESTADO DE QUERÉTARO

DICIEMBRE 2021

- Estimaciones y Deterioros (NADA QUE MANIFESTAR)
- Otros Activos (NADA QUE MANIFESTAR)

**Pasivo**

Se informa el monto al 31 de diciembre del 2021 de las cuentas por pagar en una desagregación por su vencimiento en días a 90, 180, menor o igual a 365 y mayor a 365. Asimismo, se informa sobre la factibilidad del pago de dichos pasivos:

(Pesos)

CUENTAS POR PAGAR:	MONTO	FACTIBILIDAD DE PAGO
a) Menor o igual a 90 días		
SERVICIOS PERSONALES POR PAGAR	\$460,588.75	\$460,588.75
PROVEEDORES POR PAGAR	\$2,067,287.50	\$2,067,287.50
CONTRATISTAS POR OBRAS PUBLICAS	\$ -	\$ -
PARTICIPACIONES Y APORTACIONES	\$ -	\$ -
TRANSFERENCIAS OTORGADAS	\$ -	\$ -
INTERESES, COMISIONES Y OTROS GASTOS DE LA DEUDA PUBLICA	\$ -	\$ -
RETENCIONES Y CONTRIBUCIONES POR PAGAR	\$1,261,757.66	\$1,261,757.66
DEVOLUCIONES DE LA LEY DE INGRESOS	\$ -	\$ -
OTRAS CUENTAS POR PAGAR	424,011.27	424,011.27 0
<b>Sub-Total</b>	<b>\$4,213,645.18</b>	
b) Mayor a 90 días y menor o igual a 180 días		
SERVICIOS PERSONALES POR PAGAR	\$ -	\$ -
PROVEEDORES POR PAGAR	\$ -	\$ -
CONTRATISTAS POR OBRAS PUBLICAS	\$ -	\$ -
PARTICIPACIONES Y APORTACIONES	\$ -	\$ -
	\$ -	\$ -
TRANSFERENCIAS OTORGADAS	\$ -	\$ -
INTERESES, COMISIONES Y OTROS GASTOS DE LA DEUDA PUBLICA	\$ -	\$ -
RETENCIONES Y CONTRIBUCIONES POR PAGAR	\$ -	\$ -
DEVOLUCIONES DE LA LEY DE INGRESOS	\$ -	\$ -
OTRAS CUENTAS POR PAGAR	\$ -	\$ -
<b>Sub-Total</b>	<b>\$ -</b>	

NOTAS A LOS ESTADOS FINANCIEROS DEL CENTRO DE EVALUACIÓN Y CONTROL DE CONFIANZA DEL ESTADO DE QUERÉTARO

DICIEMBRE 2021

c) Mayor a 180 días y menor o igual a 365 días

SERVICIOS PERSONALES POR PAGAR	\$	-	\$	-
PROVEEDORES POR PAGAR	\$	-	\$	-
CONTRATISTAS POR OBRAS PUBLICAS	\$	-	\$	-
PARTICIPACIONES Y APORTACIONES	\$	-	\$	-
TRANSFERENCIAS OTORGADAS	\$	-	\$	-
INTERESES, COMISIONES Y OTROS GASTOS DE LA DEUDA PUBLICA	\$	-	\$	-
RETENCIONES Y CONTRIBUCIONES POR PAGAR	\$	-	\$	-
DEVOLUCIONES DE LA LEY DE INGRESOS	\$	-	\$	-
OTRAS CUENTAS POR PAGAR	\$	-	\$	-
<b>Sub-Total</b>	\$	-	\$	-

d) Mayor a 365 días

PROVEEDORES POR PAGAR	\$	-	\$	-
CONTRATISTAS POR OBRAS PUBLICAS	\$	-	\$	-
<b>Sub-Total</b>	\$	-		
<b>TOTAL</b>			<b>\$4,213,645.18</b>	

Se informa el monto al 31 de diciembre del 2021 de los documentos por pagar en una desagregación por su vencimiento en días a 90, 180, menor o igual a 365 y mayor a 365. Asimismo, se informa sobre la factibilidad del pago de dichos pasivos:

(Pesos)

DOCUMENTOS POR PAGAR:	MONTO	FACTIBILIDAD DE PAGO
a) Menor o igual a 90 días		
DOCUMENTOS COMERCIALES	\$	-
DOCUMENTOS CON CONTRATISTAS POR OBRAS PUBLICAS	\$	-
OTROS DOCUMENTOS POR PAGAR	\$	-
<b>Sub-Total</b>	\$	-
b) Mayor a 90 días y menor o igual a 180 días		
DOCUMENTOS COMERCIALES	\$	-
DOCUMENTOS CON CONTRATISTAS POR OBRAS PUBLICAS	\$	-
OTROS DOCUMENTOS POR PAGAR	\$	-
<b>Sub-Total</b>	\$	-

NOTAS A LOS ESTADOS FINANCIEROS DEL CENTRO DE EVALUACIÓN Y CONTROL DE CONFIANZA DEL ESTADO DE QUERÉTARO

DICIEMBRE 2021

c) Mayor a 180 días y menor o igual a 365 días

DOCUMENTOS COMERCIALES	\$	-	
DOCUMENTOS CON CONTRATISTAS POR OBRAS PUBLICAS	\$	-	
OTROS DOCUMENTOS POR PAGAR	\$	-	
<b>Sub-Total</b>	\$	-	

d) Mayor a 365 días

DOCUMENTOS COMERCIALES	\$	-	
DOCUMENTOS CON CONTRATISTAS POR OBRAS PUBLICAS	\$	-	
OTROS DOCUMENTOS POR PAGAR	\$	-	
<b>Sub-Total</b>	\$	-	
<b>TOTAL</b>	\$	-	

Se informa de manera agrupada el monto al 31 de diciembre del 2021 de los recursos localizados en fondos de bienes de terceros en administración y/o garantía a corto y largo plazo. Así como la naturaleza de dichos recursos y sus características cualitativas significativas que les afecten o pudieran afectarles financieramente:

(Pesos)

A CORTO PLAZO Y LARGO PLAZO	MONTO	NATURALEZA	CARACTERÍSTICAS CUALITATIVAS QUE AFECTEN FINANCIERAMENTE
FONDOS EN GARANTÍA	\$	-	
FONDOS EN ADMINISTRACIÓN	\$	-	
FONDOS CONTINGENTES	\$	-	
FONDOS DE FIDEICOMISOS	\$	-	
OTROS FONDOS DE TERCEROS	\$	-	
VALORES Y BIENES EN GARANTÍA	\$	-	
<b>Total</b>	\$	-	

Se informa de las cuentas de los pasivos diferidos y otros, su tipo, naturaleza, y monto al 31 de diciembre del 2021. Asimismo, las características significativas que les impacten o pudieran impactarles financieramente.

NOTAS A LOS ESTADOS FINANCIEROS DEL CENTRO DE EVALUACIÓN Y CONTROL DE CONFIANZA DEL ESTADO DE QUERÉTARO

DICIEMBRE 2021

(Pesos)

TIPO	MONTO	NATURALEZA	CARACTERÍSTICAS CUALITATIVAS QUE AFECTEN FINANCIERAMENTE
CRÉDITOS DIFERIDOS	\$ -		
INTERESES COBRADOS POR ADELANTADO	\$ -		
OTROS PASIVOS DIFERIDOS	\$ -		
<b>TOTAL</b>	<b>\$ -</b>		

II) Notas al Estado de Actividades

Ingresos de Gestión

De los rubros de impuestos, cuotas y aportaciones de seguridad social, contribuciones de mejoras, derechos, productos, aprovechamientos, y de ingresos por venta de bienes y prestación de servicios, los cuales están armonizados con los rubros del Clasificador por Rubros de Ingresos, se informa los montos totales al 31 de diciembre del 2021 de cada clase, así como de cualquier característica significativa:

(Pesos)

CLASE DE INGRESOS:	MONTO	CARACTERÍSTICA SIGNIFICATIVA
IMPUESTOS	\$ -	
CUOTAS	\$ -	
APORTACIONES DE SEGURIDAD SOCIAL	\$ -	
CONTRIBUCIONES DE MEJORAS	\$ -	
DERECHOS	\$ -	
PRODUCTOS	\$11,043.72	INTERESES GANADOS POR SALDOS EN CUENTAS BANCARIAS
APROVECHAMIENTOS	\$ -	\$ -
INGRESOS POR VENTAS DE BIENES Y SERVICIOS DE SERVICIOS.	\$19,307,744.00	INGRESOS PROPIOS POR PRESTACION DE SERVICIOS
<b>TOTAL</b>	<b>\$19,318,787.72</b>	

**NOTAS A LOS ESTADOS FINANCIEROS DEL CENTRO DE EVALUACIÓN Y CONTROL DE CONFIANZA DEL ESTADO DE QUERÉTARO**

**DICIEMBRE 2021**

**Participaciones, Aportaciones, Convenios, Incentivos Derivados de la Colaboración Fiscal, Fondos Distintos de Aportaciones, Transferencias, Asignaciones, Subsidios y Subvenciones, y Pensiones y Jubilaciones**

Se informa de manera agrupada los montos totales al 31 de diciembre del 2021, y cualquier característica significativa.

<b>CLASE DE INGRESOS:</b>	<b>MONTO</b>	<b>CARACTERÍSTICA SIGNIFICATIVA</b>
Participaciones	\$ -	
Aportaciones	\$9,557,490.43	Fondo de Aportaciones para la Seguridad Pública de los Estados y D.F.
Convenios	\$ -	
Incentivos Derivados de la Colaboración Fiscal	\$ -	
Fondos Distintos de Aportaciones	\$ -	
Transferencias y Asignaciones	\$35,103,574.00	TRANSFERENCIAS Y ASIGNACIONES ESTATALES 2021
Subsidios y Subvenciones	\$ -	
Pensiones y Jubilaciones	\$ -	
<b>TOTAL</b>	<b>\$44,661,064.43</b>	

**Otros Ingresos y Beneficios**

Se informa de manera agrupada, el tipo, el monto al 31 de diciembre del 2021, y naturaleza de la cuenta de otros ingresos, asimismo se informa de sus características significativas:

(Pesos)

<b>OTROS INGRESOS Y BENEFICIOS VARIOS:</b>	<b>TIPO</b>	<b>MONTO</b>	<b>NATURALEZA</b>	<b>CARACTERÍSTICAS SIGNIFICATIVAS</b>
OTROS INGRESOS DE EJERCICIOS ANTERIORES		\$ -		
BONIFICACIONES Y DESCUENTOS OBTENIDOS		\$ -		



**NOTAS A LOS ESTADOS FINANCIEROS DEL CENTRO DE EVALUACIÓN Y CONTROL DE CONFIANZA DEL ESTADO DE QUERÉTARO**

**DICIEMBRE 2021**

DIFERENCIAS POR TIPO DE CAMBIO A FAVOR	\$	-		
DIFERENCIAS DE COTIZACIONES A FAVOR EN VALORES NEGOCIABLES	\$	-		
RESULTADO POR POSICIÓN MONETARIA	\$	-		
UTILIDADES POR PARTICIPACIÓN PATRIMONIAL	\$	-		
OTROS INGRESOS Y BENEFICIOS VARIOS	\$	-		
<b>TOTAL</b>	\$	-		

**Gastos y Otras Pérdidas**

Se explican aquellas cuentas de gastos de funcionamiento, transferencias, subsidios y otras ayudas, participaciones y aportaciones, otros gastos y pérdidas extraordinarias, que en lo individual representen el 10% o más del total de los gastos al 31 de diciembre del 2021:

(Pesos)

<b>MONTO TOTAL DE GASTOS</b>	<b>\$49,303,537.14</b>
------------------------------	------------------------

CUENTA	MONTO INDIVIDUAL	PORCENTAJE DEL TOTAL DEL GASTO	EXPLICACIÓN
SUELDOS BASE AL PERSONAL PERMANENTE	\$17,156,375.85	35%	Los gastos que representan en lo individual más del 10% contribuyen a lograr el objeto del CECCQ, siendo el gasto en servicios personales una de las principales aplicaciones del recurso
SERVICIOS PROFESIONALES, CIENTIFICOS Y TECNICOS INTEGRALES	\$5,667,632.67	11%	Para el cumplimiento del objeto del CECCQ, se requiere la contratación de servicios profesionales diversos.
<b>TOTAL</b>	<b>\$ 22,824,008.52</b>	<b>46%</b>	

NOTAS A LOS ESTADOS FINANCIEROS DEL CENTRO DE EVALUACIÓN Y CONTROL DE CONFIANZA DEL ESTADO DE QUERÉTARO

DICIEMBRE 2021

III) Notas al Estado de Variación en la Hacienda Pública

Se informa de manera agrupada, acerca de las modificaciones al patrimonio contribuido por tipo, naturaleza y monto al 31 de diciembre del 2021:

(Pesos)

CUENTA	MONTO	NATURALEZA
<b>APORTACIONES</b>	(\$0.00)	
Inversiones Financieras a Largo Plazo	\$ -	
Bienes Inmuebles e Infraestructura	\$ -	
Bienes Muebles	\$ -	
Bienes Intangibles	\$ -	
<b>DONACIONES DE CAPITAL</b>	(\$0.00)	
Inversiones Financieras a Largo Plazo	\$ -	
Bienes Inmuebles e Infraestructura	\$ -	
Bienes Muebles	\$ -	
Bienes Intangibles	\$ -	
<b>ACTUALIZACIÓN DE LA HACIENDA PÚBLICA/PATRIMONIO</b>	(\$0.00)	
Inversiones Financieras a Largo Plazo	\$ -	
Bienes Inmuebles e Infraestructura	\$ -	
Bienes Muebles	\$ -	
Bienes Intangibles	\$ -	

Se informa de manera agrupada, acerca del monto al 31 de diciembre del 2021 así como la procedencia de los recursos que modifican al patrimonio generado:

(Pesos)

CUENTA	MONTO	PROCEDENCIA DEL RECURSO
<b>RESULTADO DEL EJERCICIO</b>	\$ 14,676,315	Procede de la disminución de los gastos a los ingresos al 31 de diciembre de 2021

NOTAS A LOS ESTADOS FINANCIEROS DEL CENTRO DE EVALUACIÓN Y CONTROL DE CONFIANZA DEL ESTADO DE QUERÉTARO

DICIEMBRE 2021

CUENTA	MONTO	PROCEDENCIA DEL RECURSO
<b>RESULTADOS DE EJERCICIOS ANTERIORES</b>	\$ 33,460,652	Procede de los ingresos menos gastos del ejercicio anterior 2020
<b>REVALÚOS</b>	\$ 0.00	
Revalúo de Bienes Inmuebles	\$ -	
Revalúo de Bienes Muebles	\$ -	
Revalúo de Bienes Intangibles	\$ -	
Otros Revalúos	\$ -	
<b>RESERVAS</b>	\$ 0.00	
Reservas de Patrimonio	\$ -	
Reservas Territoriales	\$ -	
Reservas por Contingencias	\$ -	
<b>RECTIFICACIONES DE RESULTADOS DE EJERCICIOS ANTERIORES</b>	\$ 0.00	
Cambios en Políticas Contables	\$ -	
Cambios por Errores Contables	\$ -	
Depuración y cancelación de saldos	-\$ 702,050	Procede de los reintegros FASP Estatal y Federal 2020, así como de la devolución de pagos de cuotas de seguridad social en el 2020, se detalla en la tabla de cancelación de saldos
<b>HACIENDA PÚBLICA / PATRIMONIO NETO FINAL 2021</b>	\$ 47,434,917	

NOTAS A LOS ESTADOS FINANCIEROS DEL CENTRO DE EVALUACIÓN Y CONTROL DE CONFIANZA DEL ESTADO DE QUERÉTARO

DICIEMBRE 2021

Cancelación de saldos

DISMINUCIONES CUENTA	IMPORTE	CARACTERÍSTICAS
BBVA BANCOMER 3201	-\$ 606,828.89	Variación proviene de la devolución del saldo de la cuenta de banco de recurso FASP 2020 no ejercido.
BBVA BANCOMER 3252	-\$ 116,254.84	Variación proviene de la devolución del saldo de la cuenta de banco de recurso FASP 2020 no ejercido.
<b>Subtotal</b>	<b>-\$ 723,083.73</b>	

AUMENTOS CUENTA	IMPORTE	CARACTERÍSTICAS
BBVA BANCOMER 9383	\$ 21,033.51	Variación proviene de la devolución de pagos de cuotas de seguridad social en el 2020
<b>Subtotal</b>	<b>\$ 21,033.51</b>	
<b>TOTAL</b>	<b>-\$ 702,050.22</b>	

IV) Notas al Estado de Flujos de Efectivo

Efectivo y equivalentes

El análisis de los saldos inicial y final que figuran en la última parte del Estado de Flujo de Efectivo en la cuenta de efectivo y equivalentes es como sigue:

(Pesos)

CUENTA	2021	2020
Efectivo en Bancos –Tesorería	\$33,565,950.57	
Efectivo en Bancos- Dependencias	\$ -	
Inversiones temporales (hasta 3 meses)	\$ -	
Fondos con afectación específica	\$ -	
Depósitos de fondos de terceros y otros	\$ -	
<b>Total, de Efectivo y Equivalentes</b>	<b>\$33,565,950.57</b>	

NOTAS A LOS ESTADOS FINANCIEROS DEL CENTRO DE EVALUACIÓN Y CONTROL DE CONFIANZA DEL ESTADO DE QUERÉTARO

DICIEMBRE 2021

BANCO	IMPORTE
BBVA Bancomer 8757	\$25,205,583.15
BBVA Bancomer 1181	\$5,890,887.36
BBVA Bancomer 4257	\$33,979.87
BBVA Bancomer 1564	\$384,338.96
BBVA Bancomer 9383	\$244,513.65
BBVA Bancomer 3252	\$ -
BBVA Bancomer 3201	\$ -
BBVA Bancomer 6156	\$ -
BBVA Bancomer 1653	\$1,806,647.58
<b>Total, Bancos</b>	<b>\$33,565,950.57</b>

Se detallan las adquisiciones de bienes muebles e inmuebles con su monto global al 31 de diciembre del 2021 y, en su caso, el porcentaje de setas adquisiciones que fueron realizadas mediante subsidios de capital del sector central. Adicionalmente, se revela el importe al 31 de diciembre de 2021 de los pagos que durante el ejercicio se hicieron por la compra de los elementos citados:

(Pesos)

ADQUISICIONES POR ACTIVIDADES DE INVERSIÓN	MONTO GLOBAL	PORCENTAJE DE ADQUISICIÓN CON SUBSIDIOS DE SECTOR CENTRAL	IMPORTE DE PAGOS POR LA COMPRA
Bienes Inmuebles, Infraestructura y Construcciones en Proceso	0	0	0
Bienes Muebles	\$17,675,228	0	\$17,675,228

A continuación, se expone la conciliación de los Flujos de Efectivos Netos de las Actividades de Operación y la cuenta de Ahorro/Desahorro antes de Rubros Extraordinarios:

NOTAS A LOS ESTADOS FINANCIEROS DEL CENTRO DE EVALUACIÓN Y CONTROL DE CONFIANZA DEL ESTADO DE QUERÉTARO

DICIEMBRE 2021

(Pesos)

	2021	2020
<b>Ahorro/Desahorro antes de rubros Extraordinarios</b>	<b>\$14,676,315</b>	<b>\$16,824,449</b>
<i>Movimientos de partidas (o rubros) que no afectan al efectivo</i>	<b>\$2,155,117</b>	<b>\$-234,763</b>
Depreciación	\$1,969,834	\$234,494
Derechos de recibir efectivo o equivalentes		<b>\$-36,582</b>
Amortización	\$185,283	\$ -
Incrementos en las provisiones	\$ -	\$ -
Baja de bienes muebles		\$659,680
Reintegros		<b>\$-160,180</b>
Devolución IMSS		<b>\$-932,175</b>
Incremento en inversiones producido por revaluación	\$ -	\$ -
Ganancia/pérdida en venta de propiedad, planta y equipo	\$ -	\$ -
Incremento en cuentas por cobrar		\$ -
Partidas extraordinarias	\$ -	\$ -
<b>Flujos de Efectivo Netos de las Actividades de Operación</b>	<b>\$16,831,432</b>	<b>\$16,589,686</b>

V) Conciliación entre los Ingresos Presupuestarios y Contables, así como ente los Egresos Presupuestarios y los Gastos Contables

La conciliación se presenta atendiendo a lo dispuesto por el Acuerdo por el que se emite el formato de conciliación entre los ingresos presupuestarios y contables, así como entre los egresos presupuestarios y los gastos contables:

(Pesos)

A. Conciliación entre los Ingresos Presupuestarios y Contables:

<b>1. Total de Ingresos Presupuestarios</b>		<b>\$63,979,852</b>
<b>2. Más ingresos contables No Presupuestarios</b>		<b>\$ 0.00</b>
2.1 Ingresos Financieros	\$ -	\$ -
2.2 Incremento por variación de inventarios	\$ -	\$ -
2.3 Disminución del Exceso de Estimaciones por Pérdida o Deterioro u Obsolescencia	\$ -	\$ -
2.4 Disminución del Exceso de Provisiones	\$ -	\$ -

NOTAS A LOS ESTADOS FINANCIEROS DEL CENTRO DE EVALUACIÓN Y CONTROL DE CONFIANZA DEL ESTADO DE QUERÉTARO

DICIEMBRE 2021

2.5 Otros Ingresos y Beneficios Varios	\$	-	\$	-
2.6 Otros Ingresos Contables No Presupuestarios	\$	-	\$	-
<b>3. Menos Ingresos Presupuestarios No Contables</b>				<b>\$ 0.00</b>
3.1 Aprovechamientos Patrimoniales	\$	-	\$	-
3.2 Ingresos Derivados de Financiamientos	\$	-	\$	-
3.3 Otros Ingresos Presupuestarios No Contables	\$	-	\$	-
<b>4. Total de Ingresos Contables (4 = 1 + 2 - 3)</b>				<b>\$63,979,852</b>

**B. Conciliación entre los Egresos Presupuestarios y los Gastos Contables:**

<b>1. Total de Egresos Presupuestarios</b>				<b>\$64,823,649</b>
<b>2. Menos Egresos Presupuestarios No Contables</b>				<b>\$17,675,228</b>
2.1 Materias Primas y Materiales de Producción y Comercialización	\$	-		
2.2 Materiales y Suministros	\$	-		
2.3 Mobiliario y Equipo de Administración		\$9,457,263		
2.4 Mobiliario y Equipo Educativo y Recreativo				
2.5 Equipo e Instrumental Médico y de Laboratorio		\$2,112,212		
2.6 Vehículos y Equipo de Transporte		\$1,307,404		
2.7 Equipo de Defensa y Seguridad	\$	-		
2.8 Maquinaria, Otros Equipos y Herramientas		\$4,678,971		
2.9 Activos Biológicos	\$	-		
2.10 Bienes Inmuebles	\$	-		
2.11 Activos Intangibles		\$119,378		
2.12 Obra Pública en Bienes de Dominio Público	\$	-		
2.13 Obra Pública en Bienes Propios	\$	-		
2.14 Acciones y Participaciones de Capital	\$	-		

NOTAS A LOS ESTADOS FINANCIEROS DEL CENTRO DE EVALUACIÓN Y CONTROL DE CONFIANZA DEL ESTADO DE QUERÉTARO

DICIEMBRE 2021

2.15 Compra de Títulos y Valores	\$	-	
2.16 Concesión de Préstamos	\$	-	
2.17 Inversiones en Fideicomisos, Mandatos y Otros Análogos	\$	-	
2.18 Provisiones para Contingencias y Otras Erogaciones Especiales	\$	-	
2.19 Amortización de la Deuda Pública	\$	-	
2.20 Adeudos de Ejercicios Fiscales Anteriores (ADEFAS)	\$	-	
2.21 Otros Egresos Presupuestales No Contables	\$	-	

<b>3. Más Gasto Contables No Presupuestales</b>			<b>\$2,155,116</b>
3.1 Estimaciones, Depreciaciones, Deterioros, Obsolescencia y Amortizaciones		<b>\$2,155,116</b>	
3.2 Provisiones	\$	-	
3.3 Disminución de Inventarios	\$	-	
3.4 Aumento por Insuficiencia de Estimaciones por Pérdida o Deterioro u Obsolescencia	\$	-	
3.5 Aumento por Insuficiencia de Provisiones	\$	-	
3.6 Otros Gastos	\$	-	
3.7 Otros Gastos Contables No Presupuestales	\$	-	

<b>4. Total de Gastos Contables (4 = 1 - 2 + 3)</b>			<b>\$49,303,537</b>
---	--	--	---------------------

b) Notas de Memoria (Cuentas de Orden):

Cuentas de orden contables

Se informa del monto al 31 de diciembre de 2021 de las cuentas de orden contables:

(Pesos)

	MONTO	OBSERVACIÓN
Valores en Custodia	\$ -	



NOTAS A LOS ESTADOS FINANCIEROS DEL CENTRO DE EVALUACIÓN Y CONTROL DE CONFIANZA DEL ESTADO DE QUERÉTARO

DICIEMBRE 2021

Emisión de obligaciones	\$	-	
Avales y garantías	\$	-	
Juicios	\$	-	
Contratos para Inversión Mediante Proyectos para Prestación de Servicios (PPS) y Similares:	\$	-	
Bienes en concesión o en comodato	\$	-	
Control y Seguimiento		\$20,553,782.99	PASIVOS CONTINGENTES

**Cuentas de orden presupuestario**

Se informa del monto al 31 de diciembre del 2021 de las cuentas de orden presupuestario:

(Pesos)

**A. Cuentas de Ingresos:**

	MONTO
Ley de Ingresos Estimada	\$52,305,814.00
Ley de Ingresos por Ejecutar	\$0.00
Modificaciones a la Ley de Ingresos Estimada	\$11,674,038.15
Ley de Ingresos Devengada	\$6,612,305.84
Ley de Ingresos Recaudada	\$63,979,852.15

**B. Cuentas de Egresos:**

	MONTO
Presupuesto de Egresos Aprobado	\$52,305,814.00
Presupuesto de Egresos por Ejercer	\$25,415,647.06
Modificaciones al Presupuesto de Egresos Aprobado	\$41,790,132.93
Presupuesto de Egresos Comprometido	\$3,856,651.28
Presupuesto de Egresos Devengado	\$2,619,511.85
Presupuesto de Egresos Ejercido	\$0.00
Presupuesto de Egresos Pagado	\$62,204,136.74

## NOTAS A LOS ESTADOS FINANCIEROS DEL CENTRO DE EVALUACIÓN Y CONTROL DE CONFIANZA DEL ESTADO DE QUERÉTARO

DICIEMBRE 2021

### c) Notas de Gestión Administrativa:

#### 1. Introducción

Los Estados Financieros del Centro de Evaluación y Control de Confianza del Estado de Querétaro, se realizaron de acuerdo a lo establecido en los Lineamientos de la CONAC, la Ley General de Contabilidad Gubernamental y de la Ley de Disciplina Financiera de las Entidades Federativas y los Municipios.

#### 2. Panorama Económico y Financiero

El Paquete Económico aprobado por el Congreso de la Unión para 2021, establece políticas conducentes a la estabilidad macroeconómica. En dicho paquete se propone operar con equilibrio presupuestario. Así mismo el ente se apega a lo establecido en lo aprobado por el congreso y se mantiene operando con equilibrio presupuestario.

#### 3. Autorización e Historia

Se informará sobre:

- a) El Centro de Evaluación y Control de Confianza del Estado de Querétaro se crea el 29 de noviembre del 2017 a través de la publicación en el periódico oficial La Sombra de Arteaga.
- b) El Centro de Evaluación y Control de Confianza del Estado de Querétaro pasa de ser un organismo centralizado a un organismo descentralizado del Poder Ejecutivo del Estado de Querétaro, con las obligaciones y atribuciones que establece en la Ley que crea el Centro.

#### 4. Organización y Objeto Social

Se informará sobre:

- a) Objeto social. El Centro de Evaluación y Control de Confianza del Estado de Querétaro es un organismo público descentralizado del Poder ejecutivo del Estado de Querétaro, tiene como principal objetivo, la coordinación entre las instituciones de Seguridad Pública del Estado de Querétaro, contar con elementos evaluados y certificados conforme al Modelo Nacional de Seguridad Pública.
- b) Principal actividad. Aplicar Evaluaciones en Control de Confianza al personal de las Instituciones de Seguridad del Estado de Querétaro.
- c) Ejercicio fiscal. 2021.
- d) Régimen jurídico. Persona Moral con fines no Lucrativos.

NOTAS A LOS ESTADOS FINANCIEROS DEL CENTRO DE EVALUACIÓN Y CONTROL DE CONFIANZA DEL ESTADO DE QUERÉTARO

DICIEMBRE 2021

- e) Consideraciones fiscales del ente: Retención y entero de contribuciones relativas a ISR, IMSS, ISN.
- f) Estructura organizacional básica.



- g) Fideicomisos, mandatos y análogos de los cuales es fideicomitente o fideicomisario. (NADA QUE MANIFESTAR)

**5. Bases de Preparación de los Estados Financieros**

Se informará sobre:

## NOTAS A LOS ESTADOS FINANCIEROS DEL CENTRO DE EVALUACIÓN Y CONTROL DE CONFIANZA DEL ESTADO DE QUERÉTARO

DICIEMBRE 2021

- a) El Centro de Evaluación y Control de Confianza del Estado de Querétaro elabora los Estados Financieros de acuerdo a la normatividad emitida por el CONAC, en apego a la Ley de Disciplina Financiera de las Entidades Federativas y los Municipios y Ley de Contabilidad Gubernamental, así como las disposiciones reglamentarias y acuerdos que de ellas deriven.
- b) El Centro de Evaluación y Control de Confianza del Estado de Querétaro aplica la normatividad establecida en los lineamientos de la CONAC, la Ley de Disciplina Financiera de las Entidades Federativas y los Municipios y Ley de Contabilidad Gubernamental para el reconocimiento, valuación y revelación de los diferentes rubros de la información financiera, Las bases de medición utilizadas para la elaboración de los estados financieros es costo histórico, Los activos se registran por el importe de efectivo y otras partidas pagadas, o por el valor razonable de la contrapartida entregada a cambio en el momento de la adquisición.
- c) El Centro de Evaluación y Control de Confianza del Estado de Querétaro elabora los Estados Financieros aplicando los siguientes postulados básicos, Sustancia Económica, Entes Públicos, Existencia Permanente, Revelación Suficiente, Importancia Relativa, Consolidación de la Información Financiera, Devengo Contable, Valuación, Dualidad Económica y Consistencia, publicados el 31 de diciembre 2008 en el DOF en el acuerdo de los postulados básicos.
- d) Normatividad supletoria. (NADA QUE MANIFESTAR)
- e) Entidades que primera vez estén implementando la base devengado. (NADA QUE MANIFESTAR)

### 6. Políticas de Contabilidad Significativas

Se informará sobre:

- a) El Centro de Evaluación y Control de Confianza del Estado de Querétaro aplica para el reconocimiento de la Inflación en la información financiera, la Norma Específica de Información Financiera para el Reconocimiento de los efectos de la Inflación NIFGG SP-04, emitida por la Unidad de Contabilidad Gubernamental e Informes sobre la Gestión Pública de la Secretaría de Hacienda y Crédito Público a la NIF B-10, emitida por el Consejo Mexicano de las Normas de Información Financiera A.C., la Información Financiera no reconoce los efectos de la Inflación.
- b) Operaciones en el extranjero (NADA QUE MANIFESTAR)
- c) Valuación de la inversión (NADA QUE MANIFESTAR)
- d) Sistema de evaluación de inventarios (NADA QUE MANIFESTAR)
- e) Beneficios a empleados

Se revela el monto del estudio actuarial realizado por el Despacho JR Valuaciones Actuariales, S.C., con corte al 31 de diciembre de 2020, para efectos de pensiones y jubilaciones; con el objeto de reconocer en estados financieros las obligaciones laborales que en un futuro se pudieran asumir como pago de pensiones y jubilaciones.

Del estudio se concluye que el importe de Obligaciones por Beneficios Definidos asciende a: \$20,553,782.99 (veinte millones, quinientos cincuenta y tres mil, setecientos ochenta y dos pesos 99/100 M.N.)

**NOTAS A LOS ESTADOS FINANCIEROS DEL CENTRO DE EVALUACIÓN Y CONTROL DE CONFIANZA DEL ESTADO DE QUERÉTARO**

**DICIEMBRE 2021**

Al momento no se tiene una instrucción para fondear ese importe para hacer frente a un posible desembolso futuro; en virtud de que se deberá analizar, revisar, evaluar y determinar el alcance del impacto presupuestal y en la información financiera.

- f) Provisiones (NADA QUE MANIFESTAR)
- g) Reservas (NADA QUE MANIFESTAR)
- h) Cambios en políticas contables y corrección de errores (NADA QUE MANIFESTAR)
- i) Reclasificaciones (NADA QUE MANIFESTAR)
- j) Depuración y cancelación de saldos. (NADA QUE MANIFESTAR)

**7. Posición en Moneda Extranjera y Protección por Riesgo Cambiario (NADA QUE MANIFESTAR)**

**8. Reporte Analítico del Activo**

Debe mostrar la siguiente información:

- a) Vida útil o porcentajes de depreciación, deterioro o amortización utilizados en los diferentes tipos de activos son los siguientes.

Activo	Porcentaje	Vida Útil	Concepto
Muebles de Oficina y Estantería	10%	10 años	Depreciación
Equipos de Cómputo y Equipos de Administración	33.3%	3 años	Depreciación
Equipo Médico y Laboratorio	20%	5 años	Depreciación
Instrumentos Médico y de Laboratorio	20%	5 años	Depreciación
Automóviles y Equipo de Trasporte	20%	5 años	Depreciación
Licencias de Software	20%	5 años	Amortización

- b) El Centro de Evaluación y Control de Confianza del Estado de Querétaro al 31 de diciembre de 2021, no realizó cambios en los porcentajes de depreciación de los activos de la entidad.
- c) Importe de los gastos capitalizados en el ejercicio (NADA QUE MANIFESTAR)
- d) Riesgos por tipo de cambio o tipo de interés de las inversiones financieras. (NADA QUE MANIFESTAR)
- e) Valor activado en el ejercicio de los bienes construidos por la entidad. (NADA QUE MANIFESTAR)

NOTAS A LOS ESTADOS FINANCIEROS DEL CENTRO DE EVALUACIÓN Y CONTROL DE CONFIANZA DEL ESTADO DE QUERÉTARO

DICIEMBRE 2021

- f) Otras circunstancias de carácter significativo que afecten el activo, tales como bienes en garantía, señalados en embargos, litigios, títulos de inversiones entregados en garantías, baja significativa del valor de inversiones financieras, etc. (NADA QUE MANIFESTAR)
- g) Desmantelamiento de Activos, procedimientos, implicaciones, efectos contables. (NADA QUE MANIFESTAR)
- h) Administración de activos; Cada activo fijo tiene un lugar designado y un número de inventario para identificar cada uno de ellos, así mismo el activo se designa a un responsable que dará seguimiento del buen funcionamiento del mismo y realizará la solicitud de los mantenimientos preventivos y correctivos en tiempo, al área encargada de llevar el registro de conservación e inventario de los activos fijos.

Adicionalmente, se deben incluir las explicaciones de las principales variaciones en el activo, en cuadros comparativos como sigue:

- a) Inversiones en valores. (NADA QUE MANIFESTAR)
- b) Patrimonio de Organismos descentralizados de Control Presupuestario Indirecto. (NADA QUE MANIFESTAR)
- c) Inversiones en empresas de participación mayoritaria. (NADA QUE MANIFESTAR)
- d) Inversiones en empresas de participación minoritaria. (NADA QUE MANIFESTAR)
- e) Patrimonio de organismos descentralizados de control presupuestario directo, según corresponda. (NADA QUE MANIFESTAR)

**9. Fideicomisos, Mandatos y Análogos (NADA QUE MANIFESTAR)**

**10. Reporte de la Recaudación**

- a) El Centro de Evaluación y Control de Confianza del Estado de Querétaro reporta que hasta el 31 de Diciembre 2021 a recaudado de forma puntual los ingresos de participaciones estatales y los ingresos federales, respecto a los ingresos propios no sean recaudado los establecidos en los tiempos debido a la falta de aplicación de evaluaciones, derivado a la contingencia de salud que habido durante el ejercicio.
- b) Proyección de la recaudación e ingresos en el mediano plazo

Tipo de Ingreso	Recaudado	Proyección al 31 de diciembre 2021	Porcentaje Recaudado
Recurso propio	\$ 19,318,787.72	\$17,202,240.00	112%
Trasferencias y asignaciones	\$ 35,103,574.00	\$ 35,103,574.00	100%

NOTAS A LOS ESTADOS FINANCIEROS DEL CENTRO DE EVALUACIÓN Y CONTROL DE CONFIANZA DEL ESTADO DE QUERÉTARO

DICIEMBRE 2021

Tipo de Ingreso	Recaudado	Proyección al 31 de diciembre 2021	Porcentaje Recaudado
Recurso FASP Federal	\$6,009,116.91	\$ 6,167,200.00	97%
Recurso FASP Estatal	\$3,548,373.52	\$ 3,813,725.00	93%
Recurso FASP Rendimiento Financieros	\$ -	\$ -	

**11. Información sobre la Deuda y el Reporte Analítico de la Deuda (NADA QUE MANIFESTAR)**

- a) El Centro de Evaluación y Control de Confianza del Estado de Querétaro no reporta Deuda pública a corto o largo plazo, interna ni externa con instituciones de crédito, títulos y valores, arrendamiento financiero, organismos financieros internacionales, deuda bilateral.
- b) Información de manera agrupada por tipo de valor gubernamental o instrumento financiero en la que se consideren intereses, comisiones, tasa, perfil de vencimiento y otros gastos de la deuda.

**12. Calificaciones otorgadas (NADA QUE MANIFESTAR)**

El Centro de Evaluación y Control de Confianza del Estado de Querétaro no ha sido sujeto de una calificación crediticia.

**13. Proceso de Mejora**

Se informará de:

- a) Se tiene implementado en la Institución un programa de Control Interno (COCODI), con la finalidad de mejorar los procesos e implementación de mejora en áreas de oportunidad, programa validado trimestralmente en el Órgano Interno de Control.
- b) Medidas de desempeño financiero, metas y alcance se realiza lo siguiente, Programa Operativo Anual (POA), Elaboración de estados financieros y Presupuesto.

**14. Información por Segmentos (NADA QUE MANIFESTAR)**

No es necesario revelar información financiera por segmentos del Centro de Evaluación y Control de confianza del Estado de Querétaro debido a que no se efectúan actividades y operaciones de tal magnitud que ameriten presentarse de esta forma.

Consecuentemente, esta información contribuye al análisis más preciso de la situación financiera, grados y fuentes de riesgo y crecimiento potencial de negocio.

NOTAS A LOS ESTADOS FINANCIEROS DEL CENTRO DE EVALUACIÓN Y CONTROL DE CONFIANZA DEL ESTADO DE QUERÉTARO

DICIEMBRE 2021

**15. Eventos Posteriores al Cierre (NADA QUE MANIFESTAR)**

El Centro de Evaluación y Control de confianza del Estado de Querétaro no reporta eventos posteriores al 31 de diciembre del 2021, que afecten las cifras mostradas en los estados financieros.

**16. Partes Relacionadas (NADA QUE MANIFESTAR)**


No existen partes relacionadas que pudieran ejercer influencia significativa sobre la toma de decisiones financieras y operativas en el Centro de Evaluación y Control de confianza del Estado de Querétaro.

**17. Responsabilidad Sobre la Presentación Razonable de la Información Contable**

"Bajo protesta de decir verdad declaramos que los Estados Financieros y sus notas, son razonablemente correctos y son responsabilidad del emisor".



Lic. Ana Ma. Estela Fernández Villagómez  
DIRECTORA GENERAL



Mtro. Luis Enrique López Colchado  
COORDINADOR ADMINISTRATIVO SUPLENTE



Cuenta Pública 2021  
CENTRO DE EVALUACIÓN Y CONTROL DE CONFIANZA DEL ESTADO DE QUERÉTARO  
Estado Analítico del Activo  
Del 1 de Enero al 31 de Diciembre de 2021  
(Pesos)

Concepto	Saldo Inicial 1	Cargos del Periodo 2	Abonos del Periodo 3	Saldo Final 4=(1+2-3)	Variación del Periodo (4-1)
<b>ACTIVO</b>					
<b>Activo Circulante</b>	<b>32,932,600</b>	<b>184,658,330</b>	<b>183,792,035</b>	<b>33,798,894</b>	<b>866,294</b>
Efectivo y Equivalentes	32,640,683	120,301,919	119,217,810	33,724,792	1,084,109
Derechos a Recibir Efectivo o Equivalentes	291,917	64,356,411	64,574,226	74,102	-217,815
Derechos a Recibir Bienes o Servicios	0	0	0	0	0
Inventarios	0	0	0	0	0
Almacenes	0	0	0	0	0
Estimación por Pérdida o Deterioro de Activos Circulantes	0	0	0	0	0
Otros Activos Circulantes	0	0	0	0	0
<b>Activo No Circulante</b>	<b>2,329,557</b>	<b>17,675,228</b>	<b>2,155,117</b>	<b>17,849,668</b>	<b>15,520,111</b>
Inversiones Financieras a Largo Plazo	0	0	0	0	0
Derechos a Recibir Efectivo o Equivalentes a Largo Plazo	0	0	0	0	0
Bienes Inmuebles, Infraestructura y Construcciones en Proceso	0	0	0	0	0
Bienes Muebles	1,849,168	17,555,850	0	19,405,018	17,555,850
Activos Intangibles	874,227	119,378	0	993,605	119,378
Depreciación, Deterioro y Amortización Acumulada de Bienes	-393,838	0	2,155,117	-2,548,955	-2,155,117
Activos Diferidos	0	0	0	0	0
Estimación por Pérdida o Deterioro de Activos no Circulantes	0	0	0	0	0
Otros Activos no Circulantes	0	0	0	0	0
<b>TOTAL DEL ACTIVO</b>	<b>35,262,157</b>	<b>202,333,558</b>	<b>185,947,152</b>	<b>51,648,562</b>	<b>16,386,406</b>

Bajo protesta de decir verdad declaramos que los Estados Financieros y sus Notas son razonablemente correctos y responsabilidad del emisor

Lic. Ana Ma. Estela Fernández Villagómez  
DIRECTORA GENERAL


Mtro. Luis Enrique López Colchado  
COORDINADOR ADMINISTRATIVO SUPLENTE

Cuenta Pública 2021  
**CENTRO DE EVALUACIÓN Y CONTROL DE CONFIANZA DEL ESTADO DE QUERÉTARO**  
 Estado Analítico de la Deuda y Otros Pasivos  
 Del 1 de Enero al 31 de Diciembre de 2021  
 (Pesos)

Denominación de las Deudas	Moneda de Contratación	Institución o País Acreedor	Saldo Inicial del Periodo	Saldo Final del Periodo
<b>DEUDA PÚBLICA</b>				
<b>Corto Plazo</b>				
<b>Deuda Interna</b>				
Instituciones de Crédito	Peso	México	0	0
Títulos y Valores	Peso	México	0	0
Arrendamientos Financieros	Peso	México	0	0
<b>Deuda Externa</b>				
Organismos Financieros Internacionales	Peso	México	0	0
Deuda Bilateral	Peso	México	0	0
Títulos y Valores	Peso	México	0	0
Arrendamientos Financieros	Peso	México	0	0
<b>Subtotal a Corto Plazo</b>			<b>0</b>	<b>0</b>
<b>Largo Plazo</b>				
<b>Deuda Interna</b>				
Instituciones de Crédito	Peso	México	0	0
Títulos y Valores	Peso	México	0	0
Arrendamientos Financieros	Peso	México	0	0
<b>Deuda Externa</b>				
Organismos Financieros Internacionales	Peso	México	0	0
Deuda Bilateral	Peso	México	0	0
Títulos y Valores	Peso	México	0	0
Arrendamientos Financieros			0	0
<b>Subtotal a Largo Plazo</b>			<b>0</b>	<b>0</b>
<b>Otros Pasivos</b>	Peso	México	<b>1,801,504</b>	<b>4,213,645</b>
<b>Total de Deuda y Otros Pasivos</b>			<b>1,801,504</b>	<b>4,213,645</b>

Bajo protesta de decir verdad declaramos que los Estados Financieros y sus Notas son razonablemente correctos y responsabilidad del emisor

  
 Lic. Ana Ma. Estela Fernández Villagómez  
 DIRECTORA GENERAL

  
 Mtro. Luis Enrique López Colchado  
 COORDINADOR ADMINISTRATIVO SUPLENTE



### Centro de Evaluación y Control de Confianza del Estado de Querétaro



Relacion de Bienes Muebles que Componen el Patrimonio (Pesos)		
Centro de Evaluacion y Control de Confianza del Estado de Queretaro		
Codigo	Descripcion del Bienes Muebles	Valor en libros
CC-AF-00002	Impresora A Color Alto Rendimiento	\$ 54,600.04
CC-AF-00003	Impresora Blanco Y Negro Alto Rendimiento	\$ 19,592.40
CC-AF-00005	Camara Ptz Ip	\$ 10,208.00
CC-AF-00006	Camara Ptz Ip	\$ 10,208.00
CC-AF-00007	Impresora Multifuncional	\$ 7,424.00
CC-AF-00008	Impresora Multifuncional	\$ 7,424.00
CC-AF-00009	Impresora Multifuncional	\$ 7,424.00
CC-AF-00010	Impresora Multifuncional	\$ 7,424.00
CC-AF-00011	Impresora Multifuncional	\$ 7,424.00
CC-AF-00012	Impresora Multifuncional	\$ 7,424.00
CC-AF-00013	Impresora Multifuncional	\$ 7,424.00
CC-AF-00014	Impresora Multifuncional	\$ 7,424.00
CC-AF-00015	Archivero 3 Gavetas	\$ 9,654.36
CC-AF-00016	Archivero Metalico 5 Cajones	\$ 20,960.04
CC-AF-00017	Vehículo Sentra	\$ 276,066.00
CC-AF-00018	Congelador	\$ 291,160.00
CC-AF-00019	Conmutador	\$ 238,630.65
CC-AF-00020	Firewall Perimetral	\$ 103,240.00
CC-AF-00021	Termómetro Infrarrojo con dispensador de gel	\$ 35,960.00
CC-AF-00022	Polígrafo	\$ 243,600.00
CC-AF-00023	Polígrafo	\$ 243,600.00
CC-AF-00024	Pletismógrafo fotoeléctrico	\$ 21,993.60
CC-AF-00025	Pletismógrafo fotoeléctrico	\$ 21,993.60
CC-AF-00026	Pletismógrafo fotoeléctrico	\$ 21,993.60
CC-AF-00027	Pletismógrafo fotoeléctrico	\$ 21,993.60
CC-AF-00028	Pletismógrafo fotoeléctrico	\$ 21,993.60
CC-AF-00029	Impresora Multifuncional	\$ 11,168.48
CC-AF-00030	Impresora Multifuncional	\$ 11,168.48
CC-AF-00031	Impresora Multifuncional	\$ 11,168.48
CC-AF-00032	Impresora Multifuncional	\$ 11,168.48
CC-AF-00033	Impresora Multifuncional	\$ 11,168.48
CC-AF-00034	Impresora Multifuncional	\$ 11,168.48
CC-AF-00035	Impresora Multifuncional	\$ 11,168.48
CC-AF-00036	Impresora Multifuncional	\$ 11,168.48
CC-AF-00116	Estuche de Diagnóstico	\$ 6,106.24
CC-AF-00117	Estuche de Diagnóstico	\$ 6,106.24
CC-AF-00118	Estuche de Diagnóstico	\$ 6,106.24
CC-AF-00119	Test de la mosca o RANDOT	\$ 14,662.11
CC-AF-00120	Escaner Duplex de Alto Rendimiento	\$ 128,356.32
CC-AF-00121	Equipo Portatil (Laptop)	\$ 25,763.60
CC-AF-00122	Equipo Portatil (Laptop)	\$ 25,763.60
CC-AF-00123	Equipo Portatil (Laptop)	\$ 25,763.60
CC-AF-00124	Equipo Portatil (Laptop)	\$ 25,763.60
CC-AF-00125	Equipo Portatil (Laptop)	\$ 25,763.60
CC-AF-00126	Equipo Portatil (Laptop)	\$ 25,763.60
CC-AF-00127	Equipo Portatil (Laptop)	\$ 25,763.60
CC-AF-00128	Equipo Portatil (Laptop)	\$ 25,763.60
CC-AF-00129	Equipo Portatil (Laptop)	\$ 25,763.60
CC-AF-00130	Equipo Portatil (Laptop)	\$ 25,763.60
CC-AF-00131	Equipo Portatil (Laptop)	\$ 25,763.60
CC-AF-00132	Equipo Portatil (Laptop)	\$ 25,763.60
CC-AF-00133	Equipo Portatil (Laptop)	\$ 25,763.60
CC-AF-00134	Equipo Portatil (Laptop)	\$ 25,763.60
CC-AF-00135	Equipo Portatil (Laptop)	\$ 25,763.60
CC-AF-00136	Equipo Portatil (Laptop)	\$ 25,763.60
CC-AF-00137	Equipo Portatil (Laptop)	\$ 25,763.60
CC-AF-00138	Equipo Portatil (Laptop)	\$ 25,763.60
CC-AF-00139	Equipo Portatil (Laptop)	\$ 25,763.60
CC-AF-00140	Equipo Portatil (Laptop)	\$ 25,763.60
CC-AF-00141	Equipo Portatil (Laptop)	\$ 25,763.60
CC-AF-00142	Equipo Portatil (Laptop)	\$ 25,763.60
CC-AF-00143	Equipo Portatil (Laptop)	\$ 25,763.60
CC-AF-00144	Equipo Portatil (Laptop)	\$ 25,763.60
CC-AF-00145	Sistema de diagnóstico Visual	\$ 56,865.52
CC-AF-00146	Sistema de diagnóstico Visual	\$ 56,865.52



CC-AF-00225	Banca metálica 4 plazas	\$	7,215.20
CC-AF-00226	Banca metálica 4 plazas	\$	7,215.20
CC-AF-00227	Banca metálica 4 plazas	\$	7,215.20
CC-AF-00228	Escritorio alto 1.80 mts frente	\$	6,810.36
CC-AF-00229	Escritorio alto 1.80 mts frente	\$	6,810.36
CC-AF-00230	Escritorio en L	\$	6,704.80
CC-AF-00231	Escritorio en L	\$	6,704.80
CC-AF-00232	Escritorio en L	\$	6,704.80
CC-AF-00233	Escritorio en L	\$	6,704.80
CC-AF-00234	Escritorio en L	\$	6,704.80
CC-AF-00235	Escritorio en L	\$	6,704.80
CC-AF-00236	Escritorio en L	\$	6,704.80
CC-AF-00237	Escritorio en L	\$	6,704.80
CC-AF-00238	Escritorio en L	\$	6,704.80
CC-AF-00239	Escritorio en L con librero, lateral derecho	\$	12,435.21
CC-AF-00240	Escritorio en L con librero, lateral derecho	\$	12,435.21
CC-AF-00241	Escritorio en L con librero, lateral izquierdo	\$	12,435.21
CC-AF-00242	Escritorio en L con librero, lateral izquierdo	\$	12,435.21
CC-AF-00243	Escritorio en L con librero, lateral izquierdo	\$	12,435.21
CC-AF-00244	Escritorio en L con librero, lateral izquierdo	\$	12,435.21
CC-AF-00245	Mostrador para recepción recta con 3 cajones	\$	13,013.23
CC-AF-00246	Mostrador para recepción recta con 4 puertas abatibles	\$	14,198.40
CC-AF-00247	Centrífuga	\$	8,073.60
CC-AF-00248	Cocina (Mobiliario de laboratorio)	\$	770,850.09
CC-AF-00249	Microscopio binocular	\$	11,240.40
CC-AF-00250	Microscopio binocular	\$	11,240.40
CC-AF-00251	CONDENSADORAS	\$	237,793.11
CC-AF-00252	CASSETTES VRF	\$	28,216.63
CC-AF-00253	CASSETTES VRF	\$	28,216.63
CC-AF-00254	CASSETTES VRF	\$	28,216.63
CC-AF-00255	CASSETTES VRF	\$	28,216.63
CC-AF-00256	CASSETTES VRF	\$	28,216.63
CC-AF-00257	CASSETTES VRF	\$	38,974.94
CC-AF-00258	CONDENSADORAS	\$	256,936.01
CC-AF-00259	CASSETTES VRF	\$	28,216.63
CC-AF-00260	CASSETTES VRF	\$	28,216.63
CC-AF-00261	CASSETTES VRF	\$	28,216.63
CC-AF-00262	CASSETTES VRF	\$	28,216.63
CC-AF-00263	CASSETTES VRF	\$	33,040.65
CC-AF-00264	CASSETTES VRF	\$	38,974.93
CC-AF-00265	CASSETTES VRF	\$	38,974.94
CC-AF-00266	CONDENSADORAS	\$	379,374.00
CC-AF-00267	CASSETTES VRF	\$	28,216.63
CC-AF-00268	CASSETTES VRF	\$	28,216.63
CC-AF-00269	CASSETTES VRF	\$	28,216.63
CC-AF-00270	CASSETTES VRF	\$	28,216.63
CC-AF-00271	CASSETTES VRF	\$	28,216.63
CC-AF-00272	CASSETTES VRF	\$	28,216.63
CC-AF-00273	CASSETTES VRF	\$	28,216.63
CC-AF-00274	CASSETTES VRF	\$	28,216.63
CC-AF-00275	CASSETTES VRF	\$	28,216.63
CC-AF-00276	CASSETTES VRF	\$	28,216.63
CC-AF-00277	CASSETTES VRF	\$	28,216.64
CC-AF-00278	CASSETTES VRF	\$	28,216.64
CC-AF-00279	CASSETTES VRF	\$	38,974.94
CC-AF-00280	CASSETTES VRF	\$	38,974.94
CC-AF-00281	CONDENSADORAS	\$	350,200.22
CC-AF-00282	CASSETTES VRF	\$	28,216.64
CC-AF-00283	CASSETTES VRF	\$	28,216.64
CC-AF-00284	CASSETTES VRF	\$	28,216.64
CC-AF-00285	CASSETTES VRF	\$	28,216.64
CC-AF-00286	CASSETTES VRF	\$	28,216.64
CC-AF-00287	CASSETTES VRF	\$	28,216.64
CC-AF-00288	CASSETTES VRF	\$	28,216.64
CC-AF-00289	CASSETTES VRF	\$	28,216.64
CC-AF-00290	CASSETTES VRF	\$	28,216.64
CC-AF-00291	CASSETTES VRF	\$	28,216.64
CC-AF-00292	CASSETTES VRF	\$	28,216.64
CC-AF-00293	CASSETTES VRF	\$	33,040.65
CC-AF-00294	CASSETTES VRF	\$	38,592.09
CC-AF-00295	CONDENSADORAS	\$	237,793.11
CC-AF-00296	CONDENSADORAS	\$	256,936.01
CC-AF-00297	CASSETTES VRF	\$	28,216.64
CC-AF-00298	CASSETTES VRF	\$	28,216.64
CC-AF-00299	CASSETTES VRF	\$	28,216.64
CC-AF-00300	CASSETTES VRF	\$	28,216.64
CC-AF-00301	CASSETTES VRF	\$	28,216.64
CC-AF-00302	CASSETTES VRF	\$	28,216.64

CC-AF-00303	CASSETTES VRF	\$	28,216.64
CC-AF-00304	CASSETTES VRF	\$	28,216.64
CC-AF-00305	CASSETTES VRF	\$	28,216.64
CC-AF-00306	CASSETTES VRF	\$	28,216.64
CC-AF-00307	CASSETTES VRF	\$	28,216.64
CC-AF-00308	CASSETTES VRF	\$	28,216.64
CC-AF-00309	CASSETTES VRF	\$	28,216.64
CC-AF-00310	CASSETTES VRF	\$	28,216.64
CC-AF-00311	CASSETTES VRF	\$	28,216.64
CC-AF-00312	CASSETTES VRF	\$	28,216.64
CC-AF-00313	CASSETTES VRF	\$	28,216.63
CC-AF-00314	CASSETTES VRF	\$	33,040.65
CC-AF-00315	CASSETTES VRF	\$	33,040.65
CC-AF-00316	CONDENSADORAS	\$	340,131.05
CC-AF-00317	CASSETTES VRF	\$	28,216.63
CC-AF-00318	CASSETTES VRF	\$	28,216.63
CC-AF-00319	CASSETTES VRF	\$	28,216.63
CC-AF-00320	CASSETTES VRF	\$	28,216.63
CC-AF-00321	CASSETTES VRF	\$	33,040.65
CC-AF-00322	CASSETTES VRF	\$	38,974.93
CC-AF-00323	CASSETTES VRF	\$	38,974.93
CC-AF-00324	CONDENSADORAS	\$	340,131.05
CC-AF-00325	HIGH-WALL VRF	\$	22,090.90
CC-AF-00326	HIGH-WALL VRF	\$	22,090.90
CC-AF-00327	HIGH-WALL VRF	\$	22,090.90
CC-AF-00328	HIGH-WALL VRF	\$	22,090.90
CC-AF-00329	HIGH-WALL VRF	\$	22,090.90
CC-AF-00330	PISO TECHO VRF	\$	30,360.62
CC-AF-00331	MESA DE EXPLORACIÓN	\$	10,094.32
CC-AF-00332	TORRE PARA ENLACE DE MICROONDAS	\$	149,477.31
CC-AF-00333	MESA RECTANGULAR ANIDABLE	\$	9,628.00
CC-AF-00334	MESA RECTANGULAR ANIDABLE	\$	9,628.00
CC-AF-00335	MESA RECTANGULAR ANIDABLE	\$	9,628.00
CC-AF-00336	MESA RECTANGULAR ANIDABLE	\$	9,628.00
CC-AF-00337	MESA RECTANGULAR ANIDABLE	\$	9,628.00
CC-AF-00338	MESA RECTANGULAR ANIDABLE	\$	9,628.00
CC-AF-00339	MESA RECTANGULAR ANIDABLE	\$	9,628.00
CC-AF-00340	MESA RECTANGULAR ANIDABLE	\$	9,628.00
CC-AF-00341	MESA RECTANGULAR ANIDABLE	\$	9,628.00
CC-AF-00342	MESA RECTANGULAR ANIDABLE	\$	9,628.00
CC-AF-00343	MESA RECTANGULAR ANIDABLE	\$	9,628.00
CC-AF-00344	MESA RECTANGULAR ANIDABLE	\$	9,628.00
CC-AF-00345	MESA RECTANGULAR ANIDABLE	\$	9,628.00
CC-AF-00346	MESA RECTANGULAR ANIDABLE	\$	9,628.00
CC-AF-00347	MESA RECTANGULAR ANIDABLE	\$	9,628.00
CC-AF-00348	MESA DE APOYO	\$	10,764.80
CC-AF-00349	RECEPCIÓN RECTA CON CUBIERTA	\$	13,013.23
CC-AF-00350	MODULO PARA FILTRO	\$	14,291.20
CC-AF-00351	MODULO DE RECEPCION EN L DOS SECCIONES	\$	94,280.40
CC-AF-00352	MUEBLE PARA GUARDA NICHOS	\$	14,384.00
CC-AF-00353	LIBRERO CON PUERTAS ABATIBLES SUPERIORES	\$	11,739.20
CC-AF-00354	LIBRERO CON PUERTAS ABATIBLES SUPERIORES	\$	11,739.20
CC-AF-00355	LIBRERO CON PUERTAS ABATIBLES SUPERIORES	\$	11,739.20
CC-AF-00356	LIBRERO CON PUERTAS ABATIBLES SUPERIORES	\$	11,739.20
CC-AF-00357	LIBRERO CON PUERTAS ABATIBLES SUPERIORES	\$	11,739.20
CC-AF-00358	LIBRERO CON PUERTAS ABATIBLES SUPERIORES	\$	11,739.20
CC-AF-00359	LIBRERO CON PUERTAS ABATIBLES SUPERIORES	\$	11,739.20
CC-AF-00360	LIBRERO CON PUERTAS ABATIBLES SUPERIORES	\$	11,739.20
CC-AF-00361	LIBRERO CON PUERTAS ABATIBLES SUPERIORES	\$	11,739.20
CC-AF-00362	LIBRERO CON PUERTAS ABATIBLES SUPERIORES	\$	11,739.20
CC-AF-00363	LIBRERO CON PUERTAS ABATIBLES SUPERIORES	\$	11,739.20
CC-AF-00364	ESCRITORIO EN L CON ESTRUCTURA METALICA	\$	6,810.36
CC-AF-00365	ESCRITORIO EN L CON ESTRUCTURA METALICA	\$	6,810.36
CC-AF-00366	ESCRITORIO EN L CON ESTRUCTURA METALICA	\$	6,810.36
CC-AF-00367	ESCRITORIO EN L CON ESTRUCTURA METALICA	\$	6,810.36
CC-AF-00368	ESCRITORIO EN L CON ESTRUCTURA METALICA	\$	6,810.36
CC-AF-00369	ESCRITORIO EN L CON ESTRUCTURA METALICA	\$	6,810.36
CC-AF-00370	ESCRITORIO EN L CON ESTRUCTURA METALICA	\$	6,810.36
CC-AF-00371	ESCRITORIO EN L CON ESTRUCTURA METALICA	\$	6,810.36
CC-AF-00372	ESCRITORIO EN L CON LIBRERO	\$	6,704.80
CC-AF-00373	ESCRITORIO EN L CON LIBRERO	\$	6,704.80
CC-AF-00374	ESCRITORIO EN L CON LATERAL	\$	41,421.47
CC-AF-00375	MODULO DE LIBRERO PARA SOBRE TAMAÑO CARTA	\$	29,723.21
CC-AF-00376	SOFA DE 3 PLAZAS	\$	10,224.24
CC-AF-00377	CREDENZA	\$	15,729.60
CC-AF-00378	ARMARIO DE CREDENZA	\$	7,238.40
CC-AF-00379	ARMARIO PARA BAÑO TIPO CLOSET	\$	8,839.20
CC-AF-00380	TRITURADORA DE PAPEL	\$	8,546.88

CC-AF-00381	TRITURADORA DE PAPEL	\$	8,546.88
CC-AF-00382	MESA MODULAR PARA SALA DE JUNTAS	\$	30,498.72
CC-AF-00383	SILLÓN EJECUTIVO CON CABECERA	\$	7,131.68
CC-AF-00384	SILLÓN EJECUTIVO CON CABECERA	\$	7,131.68
CC-AF-00385	SILLÓN EJECUTIVO CON CABECERA	\$	7,131.68
CC-AF-00386	SILLÓN EJECUTIVO CON CABECERA	\$	7,131.68
CC-AF-00387	SILLÓN EJECUTIVO CON CABECERA	\$	7,131.68
CC-AF-00388	SILLÓN EJECUTIVO CON CABECERA	\$	7,131.68
CC-AF-00389	SILLÓN EJECUTIVO CON CABECERA	\$	7,131.68
CC-AF-00390	SILLÓN EJECUTIVO CON CABECERA	\$	7,131.68
CC-AF-00391	SILLÓN EJECUTIVO CON CABECERA	\$	7,131.68
CC-AF-00392	SILLÓN EJECUTIVO CON CABECERA	\$	7,131.68
CC-AF-00393	SILLÓN EJECUTIVO CON CABECERA	\$	7,131.68
CC-AF-00394	SILLÓN EJECUTIVO CON CABECERA	\$	7,131.68
CC-AF-00395	SILLÓN EJECUTIVO CON CABECERA	\$	7,131.68
CC-AF-00396	SILLÓN EJECUTIVO CON CABECERA	\$	7,131.68
CC-AF-00397	SISTEMA DE ARCHIVO MOVIL	\$	1,413,802.84
CC-AF-00398	SILLA DE FLEBOTOMÍA	\$	10,178.20
CC-AF-00399	SILLA DE FLEBOTOMÍA	\$	10,178.20
CC-AF-00400	MESA PARA CUBICULO DOS PERSONAS	\$	9,860.00
CC-AF-00401	ARCHIVERO HORIZONTAL 3 CAJONES		\$6,493.67
CC-AF-00402	ARCHIVERO HORIZONTAL 3 CAJONES		\$6,493.67
CC-AF-00403	ARCHIVERO HORIZONTAL 3 CAJONES		\$6,493.67
CC-AF-00404	ARCHIVERO HORIZONTAL 3 CAJONES		\$6,493.67
CC-AF-00405	TRITURADORA DE PAPEL		\$9,570.00
CC-AF-00406	TRITURADORA DE PAPEL		\$9,570.00
CC-AF-00407	TRITURADORA DE PAPEL		\$9,570.00
CC-AF-00408	TRITURADORA DE PAPEL		\$9,570.00
CC-AF-00409	TRITURADORA DE PAPEL		\$9,570.00
CC-AF-00410	ARCHIVERO HORIZONTAL 3 GAVETAS		\$6,612.00
CC-AF-00411	ARCHIVERO HORIZONTAL 3 GAVETAS		\$6,612.00
CC-AF-00412	ARCHIVERO HORIZONTAL 3 GAVETAS		\$6,612.00
CC-AF-00413	ARCHIVERO HORIZONTAL 3 GAVETAS		\$6,612.00
CC-AF-00414	CONJUNTO MODULAR EN T		\$33,640.00
CC-AF-00415	LIBRERO EN DOS PIEZAS CON CREDENZA		\$8,769.60
CC-AF-00416	LIBRERO EN DOS PIEZAS CON CREDENZA		\$8,769.60
CC-AF-00417	LIBRERO EN DOS PIEZAS CON CREDENZA		\$8,769.60
CC-AF-00418	LIBRERO EN DOS PIEZAS CON CREDENZA		\$8,769.60
CC-AF-00419	LIBRERO EN DOS PIEZAS CON CREDENZA		\$8,769.60
CC-AF-00420	LIBRERO EN DOS PIEZAS CON CREDENZA		\$8,769.60
CC-AF-00421	LIBRERO EN DOS PIEZAS CON CREDENZA		\$8,769.60
CC-AF-00422	LIBRERO VERTICAL ABIERTO		\$21,924.00
CC-AF-00423	LIBRERO CON ESPACIO SUPERIOR ABIERTO Y NICHOS CON PUERTAS		\$11,426.00
CC-AF-00424	LIBRERO CON PUERTAS ABATIBLES SUPERIORES		\$10,358.80
CC-AF-00425	PLETISMOGRAFO FOTOELECTRONICO		\$17,168.00
CC-AF-00426	PLETISMOGRAFO FOTOELECTRONICO		\$17,168.00
CC-AF-00427	PLETISMOGRAFO FOTOELECTRONICO		\$17,168.00
CC-AF-00428	PLETISMOGRAFO FOTOELECTRONICO		\$17,168.00
CC-AF-00429	PLETISMOGRAFO FOTOELECTRONICO		\$17,168.00
CC-AF-00430	PLETISMOGRAFO FOTOELECTRONICO		\$17,168.00
CC-AF-00431	PLETISMOGRAFO FOTOELECTRONICO		\$17,168.00
CC-AF-00432	PLETISMOGRAFO FOTOELECTRONICO		\$17,168.00
CC-AF-00433	PLETISMOGRAFO FOTOELECTRONICO		\$17,168.00
CC-AF-00434	PLETISMOGRAFO FOTOELECTRONICO		\$17,168.00
CC-AF-00435	PLETISMOGRAFO FOTOELECTRONICO		\$17,168.00
CC-AF-00436	POLIGRAFO CON SENSOR DE MOVIMIENTO DE ASIENTO		\$220,400.00
CC-AF-00437	POLIGRAFO CON SENSOR DE MOVIMIENTO DE ASIENTO		\$220,400.00
CC-AF-00438	POLIGRAFO CON SENSOR DE MOVIMIENTO DE ASIENTO		\$220,400.00
CC-AF-00439	POLIGRAFO CON SENSOR DE MOVIMIENTO DE ASIENTO		\$220,400.00
CC-AF-00440	POLIGRAFO CON SENSOR DE MOVIMIENTO DE ASIENTO		\$220,400.00
CC-AF-00441	POLIGRAFO CON SENSOR DE MOVIMIENTO DE ASIENTO		\$220,400.00
CC-AF-00442	POLIGRAFO CON SENSOR DE MOVIMIENTO DE ASIENTO		\$220,400.00
CC-AF-00443	POLIGRAFO CON SENSOR DE MOVIMIENTO DE ASIENTO		\$220,400.00
CC-AF-00444	POLIGRAFO CON SENSOR DE MOVIMIENTO DE ASIENTO		\$220,400.00
CC-AF-00445	MEZCLADORA DE TUBOS		\$8,018.50
CC-AF-00446	KIT DE SENSORES PARA POLIGRAFO		\$44,404.80
CC-AF-00447	KIT DE SENSORES PARA POLIGRAFO		\$44,404.80
CC-AF-00448	KIT DE SENSORES PARA POLIGRAFO		\$44,404.80
CC-AF-00449	KIT DE SENSORES PARA POLIGRAFO		\$44,404.80
CC-AF-00450	KIT DE SENSORES PARA POLIGRAFO		\$44,404.80
CC-AF-00451	KIT DE SENSORES PARA POLIGRAFO		\$44,404.80
CC-AF-00452	KIT DE SENSORES PARA POLIGRAFO		\$44,404.80
CC-AF-00453	KIT DE SENSORES PARA POLIGRAFO		\$44,404.80
CC-AF-00454	KIT DE SENSORES PARA POLIGRAFO		\$44,404.80
CC-AF-00455	KIT DE SENSORES PARA POLIGRAFO		\$44,404.80
CC-AF-00456	KIT DE SENSORES PARA POLIGRAFO		\$44,404.80
CC-AF-00457	KIT DE SENSORES PARA POLIGRAFO		\$44,404.80

CC-AF-00461	Refrigerador vertical	\$29,071.92
CC-AF-00462	Congelador horizontal	\$10,822.80
CC-AF-00463	Detector de metales de mano	\$8,641.19
CC-AF-00464	Detector de metales de mano	\$8,641.19
CC-AF-00465	Sistema de Auriculares	\$24,360.00
CC-AF-00466	Sistema de Auriculares	\$24,360.00
CC-AF-00467	Sistema de Auriculares	\$24,360.00
CC-AF-00468	Sistema de Auriculares	\$24,360.00
CC-AF-00469	Sistema de Auriculares	\$24,360.00
CC-AF-00470	Sistema de Auriculares	\$24,360.00
CC-AF-00471	Sistema de Auriculares	\$24,360.00
CC-AF-00472	Sistema de Auriculares	\$24,360.00
CC-AF-00473	Sistema de Auriculares	\$24,360.00
CC-AF-00474	Sistema de Auriculares	\$24,360.00
CC-AF-00475	Sistema de Auriculares	\$24,360.00
CC-AF-00476	Sistema de Auriculares	\$24,360.00
CC-AF-00477	Calibrador	\$13,702.50
CC-AF-00481	Pizarrón blanco giratorio	\$25,190.56
CC-AF-00482	Mezcladora de tubos	\$8,526.00
CC-AF-00483	Automovil	\$326,851.01
CC-AF-00484	Automovil	\$326,851.00
CC-AF-00485	Automovil	\$326,851.01
CC-AF-00486	Automovil	\$326,851.01
		\$ 17,461,149.49


Codigo	Descripcion del Bien Mueble Intangible	Valor en Libros
CC-AF-00001	Licencia De Software Vmware Kit De Aceleracion Estandar Vsphe	\$ 316,506.00
CC-AF-00037	Licencia Microsoft Office Standard 2019	\$ 7,059.76
CC-AF-00038	Licencia Microsoft Office Standard 2019	\$ 7,059.76
CC-AF-00039	Licencia Microsoft Office Standard 2019	\$ 7,059.76
CC-AF-00040	Licencia Microsoft Office Standard 2019	\$ 7,059.76
CC-AF-00041	Licencia Microsoft Office Standard 2019	\$ 7,059.76
CC-AF-00042	Licencia Microsoft Office Standard 2019	\$ 7,059.76
CC-AF-00043	Licencia Microsoft Office Standard 2019	\$ 7,059.76
CC-AF-00044	Licencia Microsoft Office Standard 2019	\$ 7,059.76
CC-AF-00045	Licencia Microsoft Office Standard 2019	\$ 7,059.76
CC-AF-00046	Licencia Microsoft Office Standard 2019	\$ 7,059.76
CC-AF-00047	Licencia Microsoft Office Standard 2019	\$ 7,059.76
CC-AF-00048	Licencia Microsoft Office Standard 2019	\$ 7,059.76
CC-AF-00049	Licencia Microsoft Office Standard 2019	\$ 7,059.76
CC-AF-00050	Licencia Microsoft Office Standard 2019	\$ 7,059.76
CC-AF-00051	Licencia Microsoft Office Standard 2019	\$ 7,059.76
CC-AF-00052	Licencia Microsoft Office Standard 2019	\$ 7,059.76
CC-AF-00053	Licencia Microsoft Office Standard 2019	\$ 7,059.76
CC-AF-00054	Licencia Microsoft Office Standard 2019	\$ 7,059.76
CC-AF-00055	Licencia Microsoft Office Standard 2019	\$ 7,059.76
CC-AF-00056	Licencia Microsoft Office Standard 2019	\$ 7,059.76
CC-AF-00057	Licencia Microsoft Office Standard 2019	\$ 7,059.76
CC-AF-00058	Licencia Microsoft Office Standard 2019	\$ 7,059.76
CC-AF-00059	Licencia Microsoft Office Standard 2019	\$ 7,059.76
CC-AF-00060	Licencia Microsoft Office Standard 2019	\$ 7,059.76
CC-AF-00061	Licencia Microsoft Office Standard 2019	\$ 7,059.76
CC-AF-00062	Licencia Microsoft Office Standard 2019	\$ 7,059.76
CC-AF-00063	Licencia Microsoft Office Standard 2019	\$ 7,059.76
CC-AF-00064	Licencia Microsoft Office Standard 2019	\$ 7,059.76
CC-AF-00065	Licencia Microsoft Office Standard 2019	\$ 7,059.76
CC-AF-00066	Licencia Microsoft Office Standard 2019	\$ 7,059.76
CC-AF-00067	Licencia Microsoft Office Standard 2019	\$ 7,059.76
CC-AF-00068	Licencia Microsoft Office Standard 2019	\$ 7,059.76
CC-AF-00069	Licencia Microsoft Office Standard 2019	\$ 7,059.76
CC-AF-00070	Licencia Microsoft Office Standard 2019	\$ 7,059.76
CC-AF-00071	Licencia Microsoft Office Standard 2019	\$ 7,059.76
CC-AF-00072	Licencia Microsoft Office Standard 2019	\$ 7,059.76
CC-AF-00073	Licencia Microsoft Office Standard 2019	\$ 7,059.76
CC-AF-00074	Licencia Microsoft Office Standard 2019	\$ 7,059.76
CC-AF-00075	Licencia Microsoft Office Standard 2019	\$ 7,059.76
CC-AF-00076	Licencia Microsoft Office Standard 2019	\$ 7,059.76
CC-AF-00077	Licencia Microsoft Office Standard 2019	\$ 7,059.76
CC-AF-00078	Licencia Microsoft Office Standard 2019	\$ 7,059.76
CC-AF-00079	Licencia Microsoft Office Standard 2019	\$ 7,059.76
CC-AF-00080	Licencia Microsoft Office Standard 2019	\$ 7,059.76
CC-AF-00081	Licencia Microsoft Office Standard 2019	\$ 7,059.76
CC-AF-00082	Licencia Microsoft Office Standard 2019	\$ 7,059.76
CC-AF-00083	Licencia Microsoft Office Standard 2019	\$ 7,059.76



CC-AF-00084	Licencia Microsoft Office Standard 2019	\$	7,059.76
CC-AF-00085	Licencia Microsoft Office Standard 2019	\$	7,059.76
CC-AF-00086	Licencia Microsoft Office Standard 2019	\$	7,059.76
CC-AF-00087	Licencia Microsoft Office Standard 2019	\$	7,059.76
CC-AF-00088	Licencia Microsoft Office Standard 2019	\$	7,059.76
CC-AF-00089	Licencia Microsoft Office Standard 2019	\$	7,059.76
CC-AF-00090	Licencia Microsoft Office Standard 2019	\$	7,059.76
CC-AF-00091	Licencia Microsoft Office Standard 2019	\$	7,059.76
CC-AF-00092	Licencia Microsoft Office Standard 2019	\$	7,059.76
CC-AF-00093	Licencia Microsoft Office Standard 2019	\$	7,059.76
CC-AF-00094	Licencia Microsoft Office Standard 2019	\$	7,059.76
CC-AF-00095	Licencia Microsoft Office Standard 2019	\$	7,059.76
CC-AF-00096	Licencia Microsoft Office Standard 2019	\$	7,059.76
CC-AF-00097	Licencia Microsoft Office Standard 2019	\$	7,059.76
CC-AF-00098	Licencia Microsoft Office Standard 2019	\$	7,059.76
CC-AF-00099	Licencia Microsoft Office Standard 2019	\$	7,059.76
CC-AF-00100	Licencia Microsoft Office Standard 2019	\$	7,059.76
CC-AF-00101	Licencia Microsoft Office Standard 2019	\$	7,059.76
CC-AF-00102	Licencia Microsoft Office Standard 2019	\$	7,059.76
CC-AF-00103	Licencia Microsoft Office Standard 2019	\$	7,059.76
CC-AF-00104	Licencia Microsoft Office Standard 2019	\$	7,059.76
CC-AF-00105	Licencia Microsoft Office Standard 2019	\$	7,059.76
CC-AF-00106	Licencia Microsoft Office Standard 2019	\$	7,059.76
CC-AF-00107	Licencia Microsoft Office Standard 2019	\$	7,059.76
CC-AF-00108	Licencia Microsoft Office Standard 2019	\$	7,059.76
CC-AF-00109	Licencia Microsoft Office Standard 2019	\$	7,059.76
CC-AF-00110	Licencia Microsoft Office Standard 2019	\$	7,059.76
CC-AF-00111	Licencia Microsoft Office Standard 2019	\$	7,059.76
CC-AF-00112	Licencia Microsoft Office Standard 2019	\$	7,059.76
CC-AF-00113	Licencia Microsoft Office Standard 2019	\$	7,059.76
CC-AF-00114	Licencia Microsoft Office Standard 2019	\$	7,059.76
CC-AF-00115	Licencia Microsoft Office Standard 2019	\$	7,059.76
CC-AF-00458	Licencia sistema psicosoft	\$	13,920.00
CC-AF-00459	Licencia sistema psicosoft	\$	13,920.00
CC-AF-00460	Licencia sistema psicosoft	\$	13,920.00
CC-AF-00478	Licencia Fortinet		\$61,480.00
CC-AF-00479	Licencia Open de Visio Standard		\$8,068.96
CC-AF-00480	Licencia Open de Visio Standard		\$8,068.96
		\$	<b>993,604.96</b>

Bajo protesta de decir verdad declaramos que los Estados Financieros y sus Notas son razonablemente correctos y responsabilidad del emisor

  
 Lic. Ana Ma. Estela Fernández Villagómez  
 Directora General

  
 Mtro. Luis Enrique López Colchado  
 Coordinador Administrativo Suplente



Relación de Bienes Inmuebles que Componen el Patrimonio (Pesos)		
Centro de Evaluación y Control de Confianza del Estado de Querétaro		
Código	Descripción del Bien Inmueble	Valor en Libros
	<b>(NADA QUE MANIFESTAR)</b>	

Bajo protesta de decir verdad declaramos que los Estados Financieros y sus Notas son razonablemente correctos y responsabilidad del emisor

Lic. Ana Ma. Estela Fernández Villagómez  
Directora General

Mtro. Luis Enrique López Colchado  
Coordinador Administrativo Suplente



Centro de Evaluación y Control de Confianza del Estado de Querétaro RELACIÓN DE CUENTAS BANCARIAS PRODUCTIVAS ESPECIFICAS		
Fondo, Programa o Convenio	Datos de la Cuenta Bancaria	
	Institución Bancaria	Numero de cuenta
FASP 2021 CECCQ, PROYECTO OBRA O ACCION 2021-00144	BBVA BANCOMER	116111653
FASP 2021 CECCQ, PROYECTO OBRA O ACCION 2021-00151	BBVA BANCOMER	116111564

Bajo protesta de decir verdad declaramos que los Estados Financieros y sus Notas son razonablemente correctos y responsabilidad del emisor

Lic. Ana Ma. Estela Fernández Villagómez  
Directora General

Mtro. Luis Enrique López Colchado  
Coordinador Administrativo Suplente



Relación de esquemas bursátiles		
	( NADA QUE MANIFESTAR )	

Bajo protesta de decir verdad declaramos que los Estados Financieros y sus Notas son razonablemente correctos y responsabilidad del emisor

Lic. Ana Ma. Estela Fernández Villagómez  
Directora General

Mtro. Luis Enrique López Colchado  
Coordinador Administrativo Suplente



Coberturas financieras		
	( NADA QUE MANIFESTAR )	

Bajo protesta de decir verdad declaramos que los Estados Financieros y sus Notas son razonablemente correctos y responsabilidad del emisor

Lic. Ana Ma. Estela Fernández Villagómez  
Directora General

Mtro. Luis Enrique López Colchado  
Coordinador Administrativo Suplente



Participación del Poder Ejecutivo del Estado de Querétaro en el Patrimonio del Ente Público		
Del 1 de enero al 31 de diciembre de 2021		
Concepto	Monto	Participación
Participación del Poder Ejecutivo del Estado de Querétaro en el Centro de Evaluación y Control de Confianza del Estado de Querétaro.	\$ 47,434,917.00	100%

Lic. Ana María Estela Fernández Villagómez  
Directora General

Mtro. Luis Enrique López Colchado  
Coordinador Administrativo Suplente

**Informe de los auditores independientes  
Al Consejo Directivo de  
Centro de Evaluación y Control de Confianza del Estado de Querétaro.**

**Opinión.**

Hemos auditado los estados e informes presupuestarios adjuntos de la Entidad Gubernamental **Centro de Evaluación y Control de Confianza del Estado de Querétaro "CECCQ"** (la Entidad), correspondiente al periodo comprendido del 1 de enero al 31 de diciembre de 2021, que comprenden el estado analítico de ingresos, estado analítico del ejercicio del presupuesto de egresos por clasificación objeto del gasto (capítulo y concepto), estado analítico del ejercicio del presupuesto de egresos por clasificación económica (por tipo de gasto), estado analítico del ejercicio del presupuesto de egresos por clasificación administrativa (por unidad administrativa), estado analítico del ejercicio del presupuesto de egresos por clasificación funcional (finalidad y función), endeudamiento neto, intereses de la deuda, información programática (gasto por categoría programática, programas y proyectos de inversión, indicadores de resultados) e indicadores de postura fiscal.

En nuestra opinión, los estados e informes presupuestarios adjuntos están preparados en todos los aspectos materiales, de conformidad con las disposiciones que están establecidas en la Ley General de Contabilidad Gubernamental y las Normas emitidas por el Consejo Nacional de Armonización Contable.

Hemos llevado a cabo nuestra auditoría de conformidad con las Normas Internacionales de Auditoría (NIA). Nuestras responsabilidades de acuerdo con dichas normas se describen más adelante en la sección de "Responsabilidades de los auditores en relación con la auditoría de los estados e informes presupuestarios" de nuestro informe. Somos independientes de la Entidad de conformidad con los requerimientos de ética que son aplicables a nuestras auditorías de los estados financieros en México y hemos cumplido las demás responsabilidades de ética de conformidad con esos requerimientos y con el Código de Ética Profesional. Consideramos que la evidencia de auditoría que hemos obtenido proporciona una base suficiente y adecuada para nuestra opinión.

***Párrafo de énfasis - Bases de preparación contable***

Llamamos la atención sobre la Nota "Bases de preparación de los estados financieros", de los estados e informes presupuestarios adjuntos, en la que se describen las bases contables utilizadas para la preparación de los mismos. Dichos estados e informes presupuestarios han sido preparados para cumplir con los requerimientos normativos gubernamentales a que está sujeta la Entidad (y para ser integrados en el Reporte de la Cuenta de la Hacienda Pública Estatal), los cuales están presentados en los formatos que para tal efecto fueron establecidos por el Consejo Nacional de Armonización Contable "CONAC", la Ley de Disciplina Financiera de las Entidades Federativas y los Municipios, y disposiciones normativas aplicables en materia de control interno; consecuentemente, éstos pueden no ser apropiados para otra finalidad. Nuestra opinión no se modifica por esta cuestión.

Administración Externa · Auditoría · Consultoría · Fiscal · Legal

Av. Venustiano Carranza 1060 Int. 302  
Col. Tequisquiapan, San Luis Potosí, S.L.P. 78250  
Tel: (444)817-0914  
comercial@dfk.mx  
www.delapazcostemalle.com.mx

**Informe de los auditores independientes**  
**A la H. Junta de Gobierno de**  
**Centro de Evaluación y Control de Confianza del Estado de Querétaro.**

**Opinión.**

Hemos auditado los estados e informes presupuestarios adjuntos de la Entidad Gubernamental **Centro de Evaluación y Control de Confianza del Estado de Querétaro "CECCQ"** (la Entidad), correspondiente al periodo comprendido del 1 de enero al 31 de diciembre de 2021, que comprenden el estado analítico de ingresos, estado analítico del ejercicio del presupuesto de egresos por clasificación objeto del gasto (capítulo y concepto), estado analítico del ejercicio del presupuesto de egresos por clasificación económica (por tipo de gasto), estado analítico del ejercicio del presupuesto de egresos por clasificación administrativa (por unidad administrativa), estado analítico del ejercicio del presupuesto de egresos por clasificación funcional (finalidad y función), endeudamiento neto, intereses de la deuda, información programática (gasto por categoría programática, programas y proyectos de inversión, indicadores de resultados) e indicadores de postura fiscal.

En nuestra opinión, los estados e informes presupuestarios adjuntos están preparados en todos los aspectos materiales, de conformidad con las disposiciones que están establecidas en la Ley General de Contabilidad Gubernamental y las Normas emitidas por el Consejo Nacional de Armonización Contable.

Hemos llevado a cabo nuestra auditoría de conformidad con las Normas Internacionales de Auditoría (NIA). Nuestras responsabilidades de acuerdo con dichas normas se describen más adelante en la sección de "Responsabilidades de los auditores en relación con la auditoría de los estados e informes presupuestarios" de nuestro informe. Somos independientes de la Entidad de conformidad con los requerimientos de ética que son aplicables a nuestras auditorías de los estados financieros en México y hemos cumplido las demás responsabilidades de ética de conformidad con esos requerimientos y con el Código de Ética Profesional. Consideramos que la evidencia de auditoría que hemos obtenido proporciona una base suficiente y adecuada para nuestra opinión.

**Párrafo de énfasis - Bases de preparación contable**

Llamamos la atención sobre la Nota "Bases de preparación de los estados financieros", de los estados e informes presupuestarios adjuntos, en la que se describen las bases contables utilizadas para la preparación de los mismos. Dichos estados e informes presupuestarios han sido preparados para cumplir con los requerimientos normativos gubernamentales a que está sujeta la Entidad (y para ser integrados en el Reporte de la Cuenta de la Hacienda Pública Estatal), los cuales están presentados en los formatos que para tal efecto fueron establecidos por el Consejo Nacional de Armonización Contable "CONAC", la Ley de Disciplina Financiera de las Entidades Federativas y los Municipios, y disposiciones normativas aplicables en materia de control interno; consecuentemente, éstos pueden no ser apropiados para otra finalidad. Nuestra opinión no se modifica por esta cuestión.

Administración Externa · Auditoría · Consultoría · Fiscal · Legal

Av. Venustiano Carranza 1060 Int. 302  
Col. Tequisquiapan, San Luis Potosí, S.L.P. 78250  
Tel: (444)817-0914  
comercial@dfk.mx  
www.delapazcostemalle.com.mx



***Responsabilidades de la Administración en relación con los estados e informes presupuestarios.***

La Administración de la Entidad es responsable de la preparación de los estados e informes presupuestarios adjuntos de conformidad con las disposiciones en materia de información presupuestaria establecidas en la Ley General de Contabilidad Gubernamental y con las Reglas contables indicadas en las "Bases de Preparación Contable" y que se mencionan en las Notas de Gestión Administrativa a los estados financieros, y del control interno que la consideró necesario para permitir la preparación de estados e informes presupuestarios libres de incorrección material, debido a fraude o error.

En la preparación de los estados e informes presupuestarios, la Administración es responsable de la valoración de la capacidad de la Entidad de continuar operando como una Entidad en funcionamiento, revelando según corresponda, las cuestiones relacionadas con una Entidad en funcionamiento y utilizando las bases contables de una Entidad en funcionamiento excepto si la Administración tiene la intención de liquidar la Entidad o cesar sus operaciones, o bien no exista otra alternativa realista.

Los encargados del gobierno de la Entidad son responsables de la supervisión del proceso de presentación de la información presupuestaria de la Entidad.

***Responsabilidades de los auditores en relación con la auditoría de los estados e informes presupuestarios.***

Nuestros objetivos son obtener una seguridad razonable de que los estados e informes presupuestarios en su conjunto están libres de incorrección material, debido a fraude o error, y emitir un informe de auditoría que contiene nuestra opinión. Seguridad razonable es un alto nivel de seguridad, pero no es una garantía, de que una auditoría realizada de conformidad con las NIA, detectará siempre una incorrección material cuando existe. Las incorrecciones pueden surgir de un fraude o error y son considerados materiales cuando, individualmente o de forma agregada, puede preverse razonablemente que influyan en las decisiones económicas que los usuarios toman basándose en los estados e informes presupuestarios.

Como parte de una auditoría de acuerdo con las NIA, aplicamos nuestro juicio profesional y mantenemos una actitud de escepticismo profesional durante toda la auditoría. También:

- Identificamos y evaluamos los riesgos de incorrección material en los estados e informes presupuestarios debido a fraude o error, diseñamos y aplicamos procedimientos de auditoría para responder a dichos riesgos y obtenemos evidencia de auditoría suficiente y adecuada para proporcionar una base para nuestra opinión. El riesgo de no detectar una incorrección material debido a fraude es más elevado que en el caso de una incorrección material debido a error, ya que el fraude puede implicar colusión, falsificación, omisiones deliberadas, manifestaciones intencionalmente erróneas o la elusión del control interno.

- Evaluamos la presentación global, la estructura y el contenido de los estados financieros, incluida la información revelada, y si los estados financieros representan las transacciones y hechos subyacentes de un modo que logran la presentación razonable.
- Obtenemos conocimiento del control interno relevante para la auditoría con el fin de diseñar procedimientos de auditoría que sean adecuados en función de las circunstancias, y no con la finalidad de expresar una opinión sobre la efectividad del control interno de la Entidad.
- Evaluamos lo adecuado de las políticas contables utilizadas y la razonabilidad de las estimaciones contables y la correspondiente información revelada por la Administración de la Entidad.
- Concluimos sobre lo adecuado de la utilización, por la Administración, de las bases contables aplicables a una Entidad en funcionamiento y, con base en la evidencia de auditoría obtenida, concluimos sobre si existe o no una incertidumbre material relacionada con hechos o con condiciones que pueden generar dudas significativas sobre la capacidad de la Entidad para continuar como una Entidad en funcionamiento. Si concluimos que existe una incertidumbre material, se requiere que llamemos la atención en nuestro informe de auditoría sobre las revelaciones relacionadas en los estados e informes presupuestarios o, si dichas revelaciones no son adecuadas, que expresemos una opinión modificada. Nuestras conclusiones se basan en la evidencia de auditoría obtenida hasta la fecha de nuestro informe de auditoría. Sin embargo, hechos o condiciones futuras pueden ser causa de que la Entidad no pueda continuar como una Entidad en funcionamiento.

Comunicamos con los encargados del gobierno de la Entidad en relación con, entre otras cuestiones, el alcance y el momento de realización de la auditoría planeados y los hallazgos significativos de la auditoría, así como cualquier deficiencia significativa del control interno que identificamos en el transcurso de la auditoría.

**De la Paz, Costemalle - DFK, S.C.**



**C.P.C. Miguel Gutiérrez Olivares**  
**Santiago de Querétaro, Querétaro.**  
**14 de enero de 2022**

Cuenta Pública 2021  
CENTRO DE EVALUACIÓN Y CONTROL DE CONFIANZA DEL ESTADO DE QUERÉTARO  
Estado Analítico de Ingresos  
Del 1 de Enero al 31 de Diciembre de 2021

Rubro de Ingresos	Ingreso					Diferencia (6= 5 - 1)
	Estimado	Ampliaciones y Reducciones	Modificado	Devengado	Recaudado	
	(1)	(2)	(3= 1 + 2)	(4)	(5)	
Impuestos	0	0	0	0	0	0
Cuotas y Aportaciones de Seguridad Social	0	0	0	0	0	0
Contribuciones de Mejoras	0	0	0	0	0	0
Derechos	0	0	0	0	0	0
Productos	0	11,044	11,044	11,044	11,044	11,044
Aprovechamientos	0	0	0	0	0	0
Ingresos por Venta de Bienes, Prestación de Servicios y Otros Ingresos	17,202,240	2,105,504	19,307,744	19,307,744	19,307,744	2,105,504
Participaciones, Aportaciones, Convenios, Incentivos Derivados de la Colaboración Fiscal y Fondos Distintos de Aportaciones	0	9,557,490	9,557,490	9,557,490	9,557,490	9,557,490
Transferencias, Asignaciones, Subsidios y Subvenciones, y Pensiones y Jubilaciones	35,103,574	0	35,103,574	35,103,574	35,103,574	0
Ingresos Derivados de Financiamientos	0	0	0	0	0	0
<b>Total</b>	<b>52,305,814</b>	<b>11,674,038</b>	<b>63,979,852</b>	<b>63,979,852</b>	<b>63,979,852</b>	<b>11,674,038</b>
				<b>Ingresos excedentes<sup>1</sup></b>		<b>11,674,038</b>

Estado Analítico de Ingresos Por Fuente de Financiamiento	Ingreso					Diferencia (6= 5 - 1)
	Estimado	Ampliaciones y Reducciones	Modificado	Devengado	Recaudado	
	(1)	(2)	(3= 1 + 2)	(4)	(5)	
<b>Ingresos del Poder Ejecutivo Federal o Estatal y de los Municipios</b>						
Impuestos	0	0	0	0	0	0
Cuotas y Aportaciones de Seguridad Social	0	0	0	0	0	0
Contribuciones de Mejoras	0	0	0	0	0	0
Derechos	0	0	0	0	0	0
Productos	0	0	0	0	0	0
Aprovechamientos	0	0	0	0	0	0
Participaciones, Aportaciones, Convenios, Incentivos Derivados de la Colaboración Fiscal y Fondos Distintos de Aportaciones	0	9,557,490	9,557,490	9,557,490	9,557,490	9,557,490
Transferencias, Asignaciones, Subsidios y Subvenciones, y Pensiones y Jubilaciones	0	0	0	0	0	0
<b>Ingresos de los Entes Públicos de los Poderes Legislativo y Judicial, de los Organos Autónomos y del Sector Paraestatal o Paramunicipal, así como de las Empresas Productivas del Estado</b>						
Cuotas y Aportaciones de Seguridad Social	0	0	0	0	0	0
Productos	0	11,044	11,044	11,044	11,044	11,044
Ingresos por Venta de Bienes, Prestación de Servicios y Otros Ingresos	17,202,240	2,105,504	19,307,744	19,307,744	19,307,744	2,105,504
Transferencias, Asignaciones, Subsidios y Subvenciones, y Pensiones y Jubilaciones	35,103,574	0	35,103,574	35,103,574	35,103,574	0
<b>Ingresos derivados de financiamiento</b>						
Ingresos Derivados de Financiamientos	0	0	0	0	0	0
<b>Total</b>	<b>52,305,814</b>	<b>11,674,038</b>	<b>63,979,852</b>	<b>63,979,852</b>	<b>63,979,852</b>	<b>11,674,038</b>
				<b>Ingresos excedentes</b>		<b>11,674,038</b>

Bajo protesta de decir verdad declaramos que los Estados Financieros y sus Notas son razonablemente correctos y responsabilidad del emisor

Lic. Ana Ma. Estela Hernández Villagómez  
DIRECTORA GENERAL

Mtro. Luis Enrique López Colchado  
COORDINADOR ADMINISTRATIVO SUPLENTE


Cuenta Pública 2021  
CENTRO DE EVALUACIÓN Y CONTROL DE CONFIANZA DEL ESTADO DE QUERÉTARO  
Estado Analítico del Ejercicio del Presupuesto de Egresos  
Clasificación por Objeto del Gasto (Capítulo y Concepto)  
Del 1 de Enero al 31 de Diciembre de 2021

Concepto	Egresos					Subejercicio 6 = ( 3 - 4 )
	Aprobado	Ampliaciones/ (Reducciones)	Modificado	Devengado	Pagado	
	1	2	3 = ( 1 + 2 )	4	5	
<b>Servicios Personales</b>	<b>39,327,712</b>	<b>0</b>	<b>39,327,712</b>	<b>32,910,805</b>	<b>32,450,217</b>	<b>6,416,907</b>
Remuneraciones al Personal de Carácter Permanente	20,889,756	-2,694,635	18,195,121	17,156,376	17,156,376	1,038,745
Remuneraciones al Personal de Carácter Transitorio	0	0	0	0	0	0
Remuneraciones Adicionales y Especiales	5,251,730	534,850	5,786,580	5,635,167	5,635,167	151,412
Seguridad Social	3,777,747	1,132,193	4,909,940	3,361,244	2,900,655	1,548,696
Otras Prestaciones Sociales y Económicas	5,718,076	948,693	6,666,769	5,757,115	5,757,115	909,654
Previsiones	2,246,512	-6,600	2,239,912	0	0	2,239,912
Pago de Estímulos a Servidores Públicos	1,443,891	85,499	1,529,390	1,000,903	1,000,903	528,487
<b>Materiales y Suministros</b>	<b>3,457,068</b>	<b>1,439,490</b>	<b>4,896,558</b>	<b>2,291,505</b>	<b>2,188,275</b>	<b>2,605,053</b>
Materiales de Administración, Emisión de Documentos y Artículos Oficiales	1,567,806	49,723	1,617,529	658,102	576,113	959,427
Alimentos y Utensilios	33,000	14,010	47,010	34,720	34,720	12,290
Materias Primas y Materiales de Producción y Comercialización	0	13,859	13,859	13,859	13,859	0
Materiales y Artículos de Construcción y de Reparación	90,001	0	90,001	23,006	23,006	66,995
Productos Químicos, Farmacéuticos y de Laboratorio	1,138,702	145,290	1,283,992	251,754	236,661	1,032,238
Combustibles, Lubricantes y Aditivos	144,306	-13,859	130,447	69,577	69,577	60,870
Vestuario, Blancos, Prendas de Protección y Artículos Deportivos	364,852	255,639	620,491	505,277	505,277	115,214
Materiales y Suministros Para Seguridad	0	0	0	0	0	0
Herramientas, Refacciones y Accesorios Menores	118,401	974,829	1,093,230	735,210	729,062	358,019
<b>Servicios Generales</b>	<b>8,480,427</b>	<b>5,605,896</b>	<b>14,086,323</b>	<b>11,663,319</b>	<b>11,537,459</b>	<b>2,423,004</b>
Servicios Básicos	832,500	853,624	1,686,124	1,408,895	1,376,320	277,228
Servicios de Arrendamiento	2,085,000	429,201	2,514,201	2,514,057	2,514,057	144
Servicios Profesionales, Científicos, Técnicos y Otros Servicios	4,339,195	3,267,761	7,606,956	6,140,759	6,140,759	1,466,198
Servicios Financieros, Bancarios y Comerciales	168,127	206,157	374,284	203,104	203,104	171,180
Servicios de Instalación, Reparación, Mantenimiento y Conservación	319,605	744,145	1,063,750	744,276	744,276	319,474
Servicios de Comunicación Social y Publicidad	0	0	0	0	0	0
Servicios de Traslado y Viáticos	54,000	92,011	146,011	115,039	115,039	30,972
Servicios Oficiales	130,000	0	130,000	0	0	130,000
Otros Servicios Generales	552,000	12,997	564,997	537,189	443,904	27,808
<b>Transferencias, Asignaciones, Subsidios y Otras Ayudas</b>	<b>989,507</b>	<b>35,497</b>	<b>1,025,004</b>	<b>282,791</b>	<b>282,791</b>	<b>742,213</b>
Transferencias Internas y Asignaciones al Sector Público	0	0	0	0	0	0
Transferencias al Resto del Sector Público	0	0	0	0	0	0
Subsidios y Subvenciones	0	0	0	0	0	0
Ayudas Sociales	160,000	35,497	195,497	185,497	185,497	10,000
Pensiones y Jubilaciones	829,507	0	829,507	97,294	97,294	732,213
Transferencias a Fideicomisos, Mandatos y Otros Análogos	0	0	0	0	0	0
Transferencias a la Seguridad Social	0	0	0	0	0	0
Donativos	0	0	0	0	0	0
Transferencias al Exterior	0	0	0	0	0	0
<b>Bienes Muebles, Inmuebles e Intangibles</b>	<b>51,100</b>	<b>34,709,249</b>	<b>34,760,349</b>	<b>17,675,228</b>	<b>15,745,395</b>	<b>17,085,121</b>
Mobiliario y Equipo de Administración	51,100	26,489,497	26,540,597	9,457,263	7,587,895	17,083,334
Mobiliario y Equipo Educacional y Recreativo	0	0	0	0	0	0
Equipo e Instrumental Médico y de Laboratorio	0	2,113,893	2,113,893	2,112,212	2,051,747	1,681
Vehículos y Equipo de Transporte	0	1,307,404	1,307,404	1,307,404	1,307,404	0
Equipo de Defensa y Seguridad	0	0	0	0	0	0
Maquinaria, Otros Equipos y Herramientas	0	4,678,972	4,678,972	4,678,971	4,678,971	1
Activos Biológicos	0	0	0	0	0	0
Bienes Inmuebles	0	0	0	0	0	0
Activos Intangibles	0	119,484	119,484	119,378	119,378	106
<b>Inversión Pública</b>	<b>0</b>	<b>0</b>	<b>0</b>	<b>0</b>	<b>0</b>	<b>0</b>
Obra Pública en Bienes de Dominio Público	0	0	0	0	0	0
Obra Pública en Bienes Propios	0	0	0	0	0	0
Proyectos Productivos y Acciones de Fomento	0	0	0	0	0	0

Cuenta Pública 2021  
**CENTRO DE EVALUACIÓN Y CONTROL DE CONFIANZA DEL ESTADO DE QUERÉTARO**  
 Estado Analítico del Ejercicio del Presupuesto de Egresos  
 Clasificación por Objeto del Gasto (Capítulo y Concepto)  
 Del 1 de Enero al 31 de Diciembre de 2021

Concepto	Egresos					Subejercicio 6 = ( 3 - 4 )
	Aprobado	Ampliaciones/ (Reducciones)	Modificado	Devengado	Pagado	
	1	2	3 = ( 1 + 2 )	4	5	
<b>Inversiones Financieras y Otras Provisiones</b>	0	0	0	0	0	0
Inversiones Para el Fomento de Actividades Productivas	0	0	0	0	0	0
Acciones y Participaciones de Capital	0	0	0	0	0	0
Compra de Títulos y Valores	0	0	0	0	0	0
Concesión de Préstamos	0	0	0	0	0	0
Inversiones en Fideicomisos, Mandatos y Otros Análogos	0	0	0	0	0	0
Otras Inversiones Financieras	0	0	0	0	0	0
Provisiones para Contingencias y Otras Erogaciones Especiales	0	0	0	0	0	0
<b>Participaciones y Aportaciones</b>	0	0	0	0	0	0
Participaciones	0	0	0	0	0	0
Aportaciones	0	0	0	0	0	0
Convenios	0	0	0	0	0	0
<b>Deuda Pública</b>	0	0	0	0	0	0
Amortización de la Deuda Pública	0	0	0	0	0	0
Intereses de la Deuda Pública	0	0	0	0	0	0
Comisiones de la Deuda Pública	0	0	0	0	0	0
Gastos de la Deuda Pública	0	0	0	0	0	0
Costo por Coberturas	0	0	0	0	0	0
Apoyos Financieros	0	0	0	0	0	0
Adeudos de Ejercicios Fiscales Anteriores (Adefas)	0	0	0	0	0	0
<b>Total del Gasto</b>	52,305,814	41,790,133	94,095,947	64,823,649	62,204,137	29,272,298


  
 Lic. Ana Ma. Estela Fernández Villagómez  
 DIRECTORA GENERAL

  
 Mtro. Luis Enrique López Colchado  
 COORDINADOR ADMINISTRATIVO SUPLENTE

Cuenta Pública 2021  
**CENTRO DE EVALUACIÓN Y CONTROL DE CONFIANZA DEL ESTADO DE QUERÉTARO**  
 Estado Analítico del Ejercicio del Presupuesto de Egresos  
 Clasificación Económica (por Tipo de Gasto)  
 Del 1 de Enero al 31 de Diciembre de 2021

Concepto	Egresos					Subejercicio 6 = ( 3 - 4 )
	Aprobado	Ampliaciones/ (Reducciones)	Modificado	Devengado	Pagado	
	1	2	3 = ( 1 + 2 )	4	5	
Gasto Corriente	51,425,207	7,080,883	58,506,090	47,051,126	46,361,447	11,454,964
Gasto de Capital	51,100	34,709,249	34,760,349	17,675,228	15,745,395	17,085,121
Amortización de la Deuda y Disminución de Pasivos	0	0	0	0	0	0
Pensiones y Jubilaciones	829,507	0	829,507	97,294	97,294	732,213
Participaciones	0	0	0	0	0	0
<b>Total del Gasto</b>	<b>52,305,814</b>	<b>41,790,133</b>	<b>94,095,947</b>	<b>64,823,649</b>	<b>62,204,137</b>	<b>29,272,298</b>


  
 Lic. Ana Ma. Estela Fernández Villagómez  
 DIRECTORA GENERAL

  
 Mtro. Luis Enrique López Colchado  
 COORDINADOR ADMINISTRATIVO SUPLENTE

Cuenta Publica 2021  
**CENTRO DE EVALUACIÓN Y CONTROL DE CONFIANZA DEL ESTADO DE QUERÉTARO**  
 Estado Analítico del Ejercicio del Presupuesto de Egresos  
 Clasificación Administrativa  
 Del 1 de Enero al 31 de Diciembre de 2021

Concepto	Egresos					Subejercicio 6 = ( 3 - 4 )
	Aprobado	Ampliaciones/ (Reducciones)	Modificado	Devengado	Pagado	
	1	2	3 = ( 1 + 2 )	4	5	
<b>Sin Ramo/Dependencia</b>						
Administracion CECCQ	\$52,305,814	\$41,790,133	\$94,095,947	\$64,823,649	\$62,204,137	\$29,272,298
	\$52,305,814	\$41,790,133	\$94,095,947	\$64,823,649	\$62,204,137	\$29,272,298
			\$0			\$0
			\$0			\$0
			\$0			\$0
			\$0			\$0
			\$0			\$0
			\$0			\$0
			\$0			\$0
<b>Total del Gasto</b>	<b>\$52,305,814</b>	<b>\$41,790,133</b>	<b>\$94,095,947</b>	<b>\$64,823,649</b>	<b>\$62,204,137</b>	<b>\$29,272,298</b>

  
 Lic. Ana Ma. Estela Fernández Villagómez  
 DIRECTORA GENERAL

  
 Mtro. Luis Enrique López Colchado  
 COORDINADOR ADMINISTRATIVO SUPLENTE

Cuenta Pública 2021  
CENTRO DE EVALUACIÓN Y CONTROL DE CONFIANZA DEL ESTADO DE QUERÉTARO  
Estado Analítico del Ejercicio del Presupuesto de Egresos  
Clasificación Funcional (Finalidad y Función)  
Del 1 de Enero al 31 de Diciembre de 2021

Concepto	Egresos					Subejercicio 6 = (3 - 4)
	Aprobado	Ampliaciones/ (Reducciones)	Modificado	Devengado	Pagado	
	1	2	3 = (1 + 2)	4	5	
<b>Gobierno</b>	52,305,814	41,790,133	94,095,947	64,823,649	62,204,137	29,272,298
Legislación			0			0
Justicia			0			0
Coordinación de la Política de Gobierno			0			0
Relaciones Exteriores			0			0
Asuntos Financieros y Hacendarios			0			0
Seguridad Nacional			0			0
Asuntos de Orden Público y de Seguridad Interior	52,305,814	41,790,133	94,095,947	64,823,649	62,204,137	29,272,298
Otros Servicios Generales			0			0
<b>Desarrollo Social</b>	0	0	0	0	0	0
Protección Ambiental			0			0
Vivienda y Servicios a la Comunidad			0			0
Salud			0			0
Recreación, Cultura y Otras Manifestaciones Sociales			0			0
Educación			0			0
Protección Social			0			0
Otros Asuntos Sociales			0			0
<b>Desarrollo Económico</b>	0	0	0	0	0	0
Asuntos Económicos, Comerciales y Laborales en General			0			0
Agropecuaria, Silvicultura, Pesca y Caza			0			0
Combustibles y Energía			0			0
Minería, Manufacturas y Construcción			0			0
Transporte			0			0
Comunicaciones			0			0
Turismo			0			0
Ciencia, Tecnología e Innovación			0			0
Otras Industrias y Otros Asuntos Económicos			0			0
<b>Otras no Clasificadas en Funciones Anteriores</b>	0	0	0	0	0	0
Transacciones de la Deuda Pública / Costo Financiero de la Deuda			0			0
Transferencias, Participaciones y Aportaciones entre Diferentes Niveles y Ordenes de Gobierno			0			0
Saneamiento del Sistema Financiero			0			0
Adeudos de Ejercicios Fiscales Anteriores			0			0
<b>Total del Gasto</b>	<b>52,305,814</b>	<b>41,790,133</b>	<b>94,095,947</b>	<b>64,823,649</b>	<b>62,204,137</b>	<b>29,272,298</b>

Lic. Ana Ma. Estela Hernández Villagómez  
DIRECTORA GENERAL

Mtro. Luis Enrique López Colchado  
COORDINADOR ADMINISTRATIVO SUPLENTE



Cuenta Pública 2021  
**CENTRO DE EVALUACIÓN Y CONTROL DE CONFIANZA DEL ESTADO DE QUERÉTARO**  
 Endeudamiento Neto  
 Del 1 de Enero al 31 de Diciembre de 2021


Identificación de Crédito o Instrumento	Contratación/Colocación	Amortización	Endeudamiento Neto
	A	B	C = A - B
<b>Creditos Bancarios</b>			
			0
			0
			0
			0
			0
			0
			0
			0
			0
			0
<b>Total Créditos Bancarios</b>	<b>0</b>	<b>0</b>	<b>0</b>

<b>Otros Instrumentos de Deuda</b>			
			0
			0
			0
			0
			0
			0
			0
			0
			0
			0
<b>Total Otros Instrumentos de Deuda</b>	<b>0</b>	<b>0</b>	<b>0</b>

<b>TOTAL</b>	<b>0</b>	<b>0</b>	<b>0</b>
--------------	----------	----------	----------

Bajo protesta de decir verdad declaramos que los Estados Financieros y sus Notas son razonablemente correctos y responsabilidad del emisor

  
 \_\_\_\_\_  
 Lic. Ana Ma. Estela Fernández Villagómez  
 DIRECTORA GENERAL

  
 \_\_\_\_\_  
 Mtro. Luis Enrique López Colchado  
 COORDINADOR ADMINISTRATIVO SUPLENTE


Cuenta Pública 2021  
**CENTRO DE EVALUACIÓN Y CONTROL DE CONFIANZA DEL ESTADO DE QUERÉTARO**  
 Intereses de la Deuda  
 Del 1 de Enero al 31 de Diciembre de 2021

Identificación de Crédito o Instrumento	Devengado	Pagado
<b>Créditos Bancarios</b>		
<b>Total de intereses de Créditos Bancarios</b>	<b>0</b>	<b>0</b>


<b>Otros Instrumentos de Deuda</b>		
<b>Total de intereses de Otros Instrumentos de Deuda</b>	<b>0</b>	<b>0</b>

<b>TOTAL</b>	<b>0</b>	<b>0</b>
--------------	----------	----------

Bajo protesta de decir verdad declaramos que los Estados Financieros y sus Notas son razonablemente correctos y responsabilidad del emisor



\_\_\_\_\_  
 Lic. Ana Ma. Estela Fernández Villagómez  
 DIRECTORA GENERAL



\_\_\_\_\_  
 Mtro. Luis Enrique López Colchado  
 COORDINADOR ADMINISTRATIVO SUPLENTE

Cuenta Pública 2021  
CENTRO DE EVALUACIÓN Y CONTROL DE CONFIANZA DEL ESTADO DE QUERÉTARO  
Gasto por Categoría Programática  
Del 1 de Enero al 31 de Diciembre de 2021

Concepto	Egresos					Subejercicio 6 = ( 3 - 4 )
	Aprobado	Ampliaciones/ (Reducciones)	Modificado	Devengado	Pagado	
	1	2	3 = ( 1 + 2 )	4	5	
<b>Programas</b>	<b>52,305,814</b>	<b>41,790,133</b>	<b>94,095,947</b>	<b>64,823,649</b>	<b>62,204,137</b>	<b>29,272,298</b>
Subsidios: Sector Social y Privado o Entidades Federativas y Municipios	0	0	0	0	0	0
Sujetos a Reglas de Operación	0	0	0	0	0	0
Otros Subsidios	0	0	0	0	0	0
Desempeño de las Funciones	52,305,814	41,790,133	94,095,947	64,823,649	62,204,137	29,272,298
Prestación de Servicios Públicos	52,305,814	41,790,133	94,095,947	64,823,649	62,204,137	29,272,298
Provisión de Bienes Públicos	0	0	0	0	0	0
Planeación, seguimiento y evaluación de políticas públicas	0	0	0	0	0	0
Promoción y fomento	0	0	0	0	0	0
Regulación y supervisión	0	0	0	0	0	0
Funciones de las Fuerzas Armadas (Únicamente Gobierno Federal)	0	0	0	0	0	0
Específicos	0	0	0	0	0	0
Proyectos de Inversión	0	0	0	0	0	0
Administrativos y de Apoyo	0	0	0	0	0	0
Apoyo al proceso presupuestario y para mejorar la eficiencia institucional	0	0	0	0	0	0
Apoyo a la función pública y al mejoramiento de la gestión	0	0	0	0	0	0
Operaciones ajenas	0	0	0	0	0	0
Compromisos	0	0	0	0	0	0
Obligaciones de cumplimiento de resolución jurisdiccional	0	0	0	0	0	0
Desastres Naturales	0	0	0	0	0	0
Obligaciones	0	0	0	0	0	0
Pensiones y jubilaciones	0	0	0	0	0	0
Aportaciones a la seguridad social	0	0	0	0	0	0
Aportaciones a fondos de estabilización	0	0	0	0	0	0
Aportaciones a fondos de inversión y reestructura de pensiones	0	0	0	0	0	0
Programas de Gasto Federalizado (Gobierno Federal)	0	0	0	0	0	0
Gasto Federalizado	0	0	0	0	0	0
Participaciones a entidades federativas y municipios	0	0	0	0	0	0
Costo financiero, deuda o apoyos a deudores y ahorradores de la banca	0	0	0	0	0	0
Adeudos de ejercicios fiscales anteriores	0	0	0	0	0	0
<b>Total del Gasto</b>	<b>52,305,814</b>	<b>41,790,133</b>	<b>94,095,947</b>	<b>64,823,649</b>	<b>62,204,137</b>	<b>29,272,298</b>

Lic. Ana Ma. Estela Fernández Villagómez  
DIRECTORA GENERAL

Mtro. Luis Enrique López Colchado  
COORDINADOR ADMINISTRATIVO SUPLENTE



Ramo o Dependencia / Función/ Programas y proyectos de inversión	Aprobado	Ampliaciones/ (Reducciones)	Presupuesto Vigente	Comprometido	Presupuesto Disponible para Comprometer	Devengado	Comprometido No Devengado	Presupuesto Sin Devengar	Ejercido	Pagado	Cuentas por Pagar Deuda
---	----------	--------------------------------	---------------------	--------------	---	-----------	------------------------------	-----------------------------	----------	--------	----------------------------

  
 \_\_\_\_\_  
 Lic. Ana Ma. Estela Fernández Vilagómez  
 DIRECTORA GENERAL

  
 \_\_\_\_\_  
 Mtro. Luis Enrique López Colchado  
 COORDINADOR ADMINISTRATIVO SUPLENTE



GOBIERNO DEL ESTADO DE QUERÉTARO

Reporte de avance de Indicadores 2021 (3er Trim)

3GCC CENTRO DE EVALUACIÓN Y CONTROL DE CONFIANZA DEL ESTADO DE QUERÉTARO

Dependencia / Entidad / Órgano desconcentrado / Fideicomiso:

DENOMINACIÓN DEL PROGRAMA

Programa de evaluación en control de confianza.

NIVEL	No.	RESUMEN NARRATIVO	NOMBRE DEL INDICADOR	MÉTODO DE CÁLCULO	FRECUENCIA MEDICIÓN	META PROGRAMADA	1er TRIM	2do TRIM	3er TRIM	4to TRIM	META ALCANZADA
PROPÓSITO		Las Instituciones de Seguridad cuentan con Elementos confiables para el desempeño de sus funciones	Porcentaje de Elementos de Seguridad que cuentan con Certificación en el desempeño de sus funciones.	100 * ( Número de Elementos con certificación vigente en materia de control de confianza / número de Elementos que conforman las Instituciones de Seguridad en el Estado)	Trimestral	80.00	99.82	99.95	99.90		99.89
COMPONENTE	1	Aspirantes e integrantes de las Instituciones de Seguridad, con proceso de Evaluación y de Control de Confianza concluido.	Porcentaje de procesos de Evaluación de Control de Confianza de nuevo ingreso y permanencia concluidos.	100 * ( Número de procesos de Evaluación de Control de Confianza concluidos / número de procesos de Evaluación de Control de Confianza programados)	Trimestral	60.00	76.33	60.73	100.00		72.96
	2	Aplicación de pruebas toxicológicas masivas a personal de seguridad.	Porcentaje de personas con Evaluaciones Toxicológicas aplicadas con Resultado Positivo	100 * ( Número de Evaluaciones Toxicológicas aplicadas. / número de Evaluaciones Toxicológicas solicitadas)	Trimestral	90.00	0.00	0.00	0.00		0.00
	3	Banco de Perfil Genético, actualizado.	Porcentaje de Perfiles Genéticos obtenidos.	100 * ( Número de Perfiles Genéticos integrados al Banco de Datos de Perfil Genético / número de Muestras Biológicas recabadas)	Trimestral	85.00	94.79	95.00	97.94		95.92
	4	Certificado Único Policial, emitido.	Porcentaje de personal en activo con Certificado Único Policial emitido.	100 * ( Número de Elementos con Certificado Único Policial / Número de Elementos que conforman las Instituciones de Seguridad en el Estado)	Trimestral	95.00	100.00	99.95	100.00		99.98
ACTIVIDAD	1.1	Aplicación de Procesos de Evaluación de Control de Confianza para permanencia.	Porcentaje de procesos de Evaluación de Control de Confianza programados respecto al número de procesos de Evaluación solicitados con vigencia menor a 3 meses.	100 * ( Número de procesos de Evaluación de Control de Confianza de permanencia programados / número de procesos de evaluación de control de confianza solicitados con vigencia menor a 3 meses)	Trimestral	80.00	91.47	99.39	98.55		97.94
	1.2	Aplicación de Evaluaciones de Control de Confianza para Nuevo Ingreso.	Porcentaje de Procesos de Evaluación de Control de Confianza de nuevo ingreso (aspirantes) concluidas	100 * ( Número de procesos de Evaluación de Control de Confianza de nuevo ingreso (aspirantes) concluidos / número de procesos de evaluación de control de confianza programados)	Trimestral	70.00	86.18	80.65	100.00		84.99
	1.3	Análisis e Integración de los resultados de la Evaluación de Control de Confianza.	Porcentaje de Procesos de Evaluación de Control de Confianza con resultado emitido.	100 * ( Número de procesos de evaluación de Control de Confianza con resultado emitido / número de procesos de Evaluación de Control de Confianza concluidos)	Trimestral	60.00	87.74	90.42	100.00		91.34

LIC. ANA MA. ESTELA FERNÁNDEZ VILLAGÓMEZ

DIRECTORA GENERAL DEL CENTRO DE EVALUACIÓN Y CONTROL DE CONFIANZA DEL ESTADO DE QUERÉTARO



GOBIERNO DEL ESTADO DE QUERÉTARO

Reporte de avance de Indicadores 2021 (3er Trim)

3GCC CENTRO DE EVALUACIÓN Y CONTROL DE CONFIANZA DEL ESTADO DE QUERÉTARO

Dependencia / Entidad / Órgano desconcentrado / Fideicomiso:

DENOMINACIÓN DEL PROGRAMA

Programa de evaluación en control de confianza.

NIVEL	No.	RESUMEN NARRATIVO	NOMBRE DEL INDICADOR	MÉTODO DE CÁLCULO	FRECUENCIA MEDICIÓN	META PROGRAMA	1er TRIM	2do TRIM	3er TRIM	4to TRIM	META ALCANZADA
ACTIVIDAD	1.4	Seguimiento a Resultado No aprobado en las Evaluaciones de Control de Confianza.	Porcentaje de seguimiento con las Instituciones de Seguridad para verificar las acciones implementadas en relación a los integrantes de Instituciones de Seguridad que incumplen con requisitos para el Ingreso o la permanencia.	100 * ( Número de seguimientos / número de resultados no aprobados)	Trimestral	100.00	100.00	100.00	100.00		100.00
	2.1	Seguimiento a personas con resultado positivo en estudio confirmatorio	Porcentaje de seguimiento a personas con resultado positivo en estudio confirmatorio.	100*(Número de seguimientos/ número de Resultados Positivos en estudio confirmatorio)	Trimestral	100.00	0.00	0.00	0.00		0.00
	3.1	Seguimiento con Instituciones de Seguridad para dar cumplimiento al requisito de Ingreso y Permanencia en las Instituciones de Seguridad.	Porcentaje de aspirantes e Integrantes de las Instituciones de Seguridad con solicitud para que le sea recabada muestra para Perfil Genético.	100 * ( Número de Seguimientos realizados / número de Instituciones con procesos de toma de muestra detectados como pendientes)	Trimestral	90.00	100.00	100.00	100.00		100.00
	3.2	Coordinación para recabar toma de muestras solicitadas por las Instituciones de Seguridad.	Porcentaje de muestras de Perfil Genético recabadas, respecto a las solicitadas.	100 * ( Número de muestras recabadas / Número de muestras solicitadas)	Trimestral	80.00	100.00	100.00	100.00		100.00
	4.1	Emisión de Certificado Único Policial.	Porcentaje de Certificados Únicos Policiales Emitidos.	100 * ( Número de Certificado Único Policial emitidos / Número de Certificado Único Policial solicitados)	Trimestral	90.00	100.00	100.00	100.00		100.00
	4.2	Seguimiento a emisión de Certificado único Policial.	Porcentaje de seguimiento realizados para la emisión del Certificado Único Policial.	100 * ( Número de seguimientos realizados / número de procesos para la emisión o actualización del Certificado Único Policial que requieren seguimiento)	Trimestral	90.00	100.00	100.00	100.00		100.00

LIC. ANA MA. ESTELA FERNANDEZ VILLAGÓMEZ

DIRECTORA GENERAL DEL CENTRO DE EVALUACIÓN Y CONTROL DE CONFIANZA DEL ESTADO DE QUERÉTARO

Cuenta Pública 2021  
CENTRO DE EVALUACIÓN Y CONTROL DE CONFIANZA DEL ESTADO DE QUERÉTARO  
Indicadores de Postura Fiscal  
Del 1 de Enero al 31 de Diciembre de 2021


Concepto	Estimado	Devengado	Pagado <sup>3</sup>
<b>I. Ingresos Presupuestarios (I=1+2)</b>			
1. Ingresos del Gobierno de la Entidad Federativa <sup>1</sup>	52,305,814	63,979,852	63,979,852
2. Ingresos del Sector Paraestatal <sup>1</sup>	0	0	0
	52,305,814	63,979,852	63,979,852
<b>II. Egresos Presupuestarios (II=3+4)</b>			
3. Egresos del Gobierno de la Entidad Federativa <sup>2</sup>	52,305,814	64,823,649	62,204,137
4. Egresos del Sector Paraestatal <sup>2</sup>	0	0	0
	52,305,814	64,823,649	62,204,137
<b>III. Balance Presupuestario (Superávit o Déficit) (III = I - II)</b>	0	-843,796	1,775,715

Concepto	Estimado	Devengado	Pagado <sup>3</sup>
<b>III. Balance presupuestario (Superávit o Déficit)</b>	0	-843,796	1,775,715
<b>IV. Intereses, Comisiones y Gastos de la Deuda</b>	0	0	0
<b>V. Balance Primario (Superávit o Déficit) (V= III - IV)</b>	0	-843,796	1,775,715

Concepto	Estimado	Devengado	Pagado <sup>3</sup>
<b>A. Financiamiento</b>	0	0	0
<b>B. Amortización de la deuda</b>	0	0	0
<b>C. Endeudamiento ó desendeudamiento (C = A - B)</b>	0	0	0

Bajo protesta de decir verdad declaramos que los Estados Financieros y sus Notas son razonablemente correctos y responsabilidad del emisor

  
 Lic. Ana María Estela Fernández Villagómez  
 DIRECTORA GENERAL

  
 Mtro. Luis Enrique López Colchado  
 COORDINADOR ADMINISTRATIVO SUPLENTE

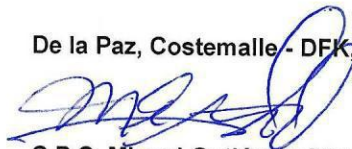
**Informe de los auditores independientes**  
**Al Consejo Directivo del**  
**CENTRO DE EVALUACIÓN Y CONTROL DE CONFIANZA DEL ESTADO DE QUERÉTARO**

Hemos auditado los Estados Financieros y Presupuestarios de la Entidad Gubernamental **CENTRO DE EVALUACIÓN Y CONTROL DE CONFIANZA DEL ESTADO DE QUERÉTARO "CECCQ"** (la Entidad) durante el periodo que comprende del 1 de enero al 31 de diciembre de 2021 y por consiguiente, hemos verificado el cumplimiento de la Ley de Disciplina Financiera (LDF) de las Entidades Federativas y los Municipios, y los Criterios para la elaboración y presentación homogénea de la información financiera y de los formatos a que hace referencia la LDF de las Entidades Federativas y los Municipios por el ejercicio terminado en esa fecha, que comprenden: Estado de situación financiera detallado - LDF, informe analítico de la deuda pública y otros pasivos -LDF, informe analítico de obligaciones diferentes de financiamientos - LDF, balance presupuestario - LDF, estado analítico de ingresos detallado - LDF, estado analítico del ejercicio del presupuesto de egresos detallado (clasificación por objeto del gasto) - LDF, estado analítico del ejercicio del presupuesto de egresos detallado (clasificación administrativa) - LDF, estado analítico del presupuesto de egresos detallado (clasificación funcional) - LDF, estado analítico del presupuesto de egresos detallado (clasificación de servicios personales por categoría) - LDF y guía de cumplimiento de la Ley de disciplina Financiera de las Entidades Federativas y los Municipios. La Administración de la Entidad es responsable de dar cumplimiento a dichos requerimientos. Nuestra responsabilidad consiste en expresar una opinión acerca del cumplimiento de los requerimientos descritos con base en nuestros exámenes.

Nuestros exámenes se realizaron de acuerdo con las normas para atestiguar emitidas por el Instituto Mexicano de Contadores Públicos, A.C., que incluyen el examen, con base en pruebas selectivas, de la evidencia relativa al cumplimiento de la Entidad con los requerimientos descritos en el primer párrafo, así como de la aplicación de otros procedimientos que estimamos necesarios en las circunstancias. Consideramos que nuestros exámenes proporcionan una base razonable para emitir una opinión. Asimismo, nuestros exámenes no fueron realizados para expresar una opinión legal sobre el cumplimiento de las disposiciones específicas descritas en el párrafo anterior por parte de la Entidad.

En nuestra opinión, el **CENTRO DE EVALUACIÓN Y CONTROL DE CONFIANZA DEL ESTADO DE QUERÉTARO "CECCQ"**, ha dado cumplimiento, en todos los aspectos importantes, a los requerimientos descritos en la Ley de Disciplina Financiera de las Entidades Federativas y los Municipios y los Criterios para la elaboración y presentación homogénea de la información financiera y de los formatos a que hace referencia la LDF de las Entidades Federativas y los Municipios por el periodo comprendido del 1 de enero al 31 de diciembre de 2021.

De la Paz, Costemalle - DFK, S.C.



**C.P.C. Miguel Gutiérrez Olivares**  
Santiago de Querétaro, Querétaro.  
14 de enero de 2022

Administración Externa · Auditoría · Consultoría · Fiscal · Legal

Av. Venustiano Carranza 1060 Int. 302  
Col. Tequisquiapan, San Luis Potosí, S.L.P. 78250  
Tel: (444)817-0914  
comercial@dfk.mx  
www.delapazcostemalle.com.mx



## CENTRO DE EVALUACION Y CONTROL DE CONFIANZA DEL ESTADO DE QUERETARO (a)

Estado de Situación Financiera Detallado - LDF

Al 31 de diciembre de 2020 y al 31 de Diciembre de 2021 (b)

(PESOS)

Concepto (c)	2021 (d)	31 de diciembre de 2020 (e)	Concepto (c)	2021 (d)	31 de diciembre de 2020 (e)
<b>ACTIVO</b>			<b>PASIVO</b>		
<b>Activo Circulante</b>			<b>Activo Circulante</b>		
a. Efectivo y Equivalentes (a=a1+a2+a3+a4+a5+a6+a7)	33,724,792	32,640,683	a. Cuentas por Pagar a Corto Plazo (a=a1+a2+a3+a4+a5+a6+a7+a8+a9)	4,213,645	1,801,504
a1) Efectivo	0	0	a1) Servicios Personales por Pagar a Corto Plazo	460,589	380,373
a2) Bancos/Tesorería	33,565,951	32,640,683	a2) Proveedores por Pagar a Corto Plazo	2,067,288	54,000
a3) Bancos/Dependencias y Otros	0	0	a3) Contratistas por Obras Públicas por Pagar a Corto Plazo	0	0
a4) Inversiones Temporales (Hasta 3 meses)	0	0	a4) Participaciones y Aportaciones por Pagar a Corto Plazo	0	0
a5) Fondos con Afectación Específica	0	0	a5) Transferencias Otorgadas por Pagar a Corto Plazo	0	0
a6) Depósitos de Fondos de Terceros en Garantía y/o Administración	158,841	0	a6) Intereses, Comisiones y Otros Gastos de la Deuda Pública por Pagar a Corto Plazo	0	0
a7) Otros Efectivos y Equivalentes	0	0	a7) Retenciones y Contribuciones por Pagar a Corto Plazo	1,261,759	1,367,131
b. Derechos a Recibir Efectivo o Equivalentes (b=b1+b2+b3+b4+b5+b6+b7)	74,102	291,917	a8) Devoluciones de la Ley de Ingresos por Pagar a Corto Plazo	0	0
b1) Inversiones Financieras de Corto Plazo	0	0	a9) Otras Cuentas por Pagar a Corto Plazo	424,011	0
b2) Cuentas por Cobrar a Corto Plazo	589	291,917	b. Documentos por Pagar a Corto Plazo (b=b1+b2+b3)	0	0
b3) Deudores Diversos por Cobrar a Corto Plazo	73,513	0	b1) Documentos Comerciales por Pagar a Corto Plazo	0	0
b4) Ingresos por Recuperar a Corto Plazo	0	0	b2) Documentos con Contratistas por Obras Públicas por Pagar a Corto Plazo	0	0
b5) Deudores por Anticipos de la Tesorería a Corto Plazo	0	0	b3) Otros Documentos por Pagar a Corto Plazo	0	0
b6) Préstamos Otorgados a Corto Plazo	0	0	c. Porción a Corto Plazo de la Deuda Pública a Largo Plazo (c=c1+c2)	0	0
b7) Otros Derechos a Recibir Efectivo o Equivalentes a Corto Plazo	0	0	c1) Porción a Corto Plazo de la Deuda Pública	0	0
c. Derechos a Recibir Bienes o Servicios (c=c1+c2+c3+c4+c5)	0	0	c2) Porción a Corto Plazo de Arrendamiento Financiero	0	0
c1) Anticipo a Proveedores por Adquisición de Bienes y Prestación de Servicios a Corto Plazo	0	0	d. Títulos y Valores a Corto Plazo	0	0
c2) Anticipo a Proveedores por Adquisición de Bienes Inmuebles y Muebles a Corto Plazo	0	0	e. Pasivos Diferidos a Corto Plazo (e=e1+e2+e3)	0	0
c3) Anticipo a Proveedores por Adquisición de Bienes Intangibles a Corto Plazo	0	0	e1) Ingresos Cobrados por Adelantado a Corto Plazo	0	0
c4) Anticipo a Contratistas por Obras Públicas a Corto Plazo	0	0	e2) Intereses Cobrados por Adelantado a Corto Plazo	0	0
c5) Otros Derechos a Recibir Bienes o Servicios a Corto Plazo	0	0	e3) Otros Pasivos Diferidos a Corto Plazo	0	0
d. Inventarios (d=d1+d2+d3+d4+d5)	0	0	f. Fondos y Bienes de Terceros en Garantía y/o Administración a Corto Plazo (f=f1+f2+f3+f4+f5+f6)	0	0
d1) Inventario de Mercancías para Venta	0	0	f1) Fondos en Garantía a Corto Plazo	0	0
d2) Inventario de Mercancías Terminadas	0	0	f2) Fondos en Administración a Corto Plazo	0	0
d3) Inventario de Mercancías en Proceso de Elaboración	0	0	f3) Fondos Contingentes a Corto Plazo	0	0
d4) Inventario de Materias Primas, Materiales y Suministros para Producción	0	0	f4) Fondos de Fideicomisos, Mandatos y Contratos Análogos a Corto Plazo	0	0
d5) Bienes en Tránsito	0	0	f5) Otros Fondos de Terceros en Garantía y/o Administración a Corto Plazo	0	0
e. Almacenes	0	0	f6) Valores y Bienes en Garantía a Corto Plazo	0	0
f. Estimación por Pérdida o Deterioro de Activos Circulantes (f=f1+f2)	0	0	g. Provisiones a Corto Plazo (g=g1+g2+g3)	0	0
f1) Estimaciones para Cuentas Incobrables por Derechos a Recibir Efectivo o Equivalentes	0	0	g1) Provisión para Demandas y Juicios a Corto Plazo	0	0
f2) Estimación por Deterioro de Inventarios	0	0	g2) Provisión para Contingencias a Corto Plazo	0	0
g. Otros Activos Circulantes (g=g1+g2+g3+g4)	0	0	g3) Otras Provisiones a Corto Plazo	0	0
g1) Valores en Garantía	0	0	h. Otros Pasivos a Corto Plazo (h=h1+h2+h3)	0	0
g2) Bienes en Garantía (excluye depósitos de fondos)	0	0	h1) Ingresos por Clasificar	0	0
g3) Bienes Derivados de Embargos, Decomisos, Asguramientos y Dación en Pago	0	0	h2) Recaudación por Participar	0	0
g4) Adquisición con Fondos de Terceros	0	0	h3) Otros Pasivos Circulantes	0	0
<b>IA. Total de Activos Circulantes (IA = a + b + c + d + e + f + g)</b>	<b>33,798,894</b>	<b>32,932,600</b>	<b>IA. Total de Pasivos Circulantes (IA = a + b + c + d + e + f + g + h)</b>	<b>4,213,645</b>	<b>1,801,504</b>
<b>Activo No Circulante</b>			<b>Pasivo No Circulante</b>		
a. Inversiones Financieras a Largo Plazo	0	0	a. Cuentas por Pagar a Largo Plazo	0	0
b. Derechos a Recibir Efectivo o Equivalentes a Largo Plazo	0	0	b. Documentos por Pagar a Largo Plazo	0	0
c. Bienes Inmuebles, Infraestructura y Construcciones en Proceso	0	0	c. Deuda Pública a Largo Plazo	0	0
d. Bienes Muebles	19,405,018	1,849,168	d. Pasivos Diferidos a Largo Plazo	0	0
e. Activos Intangibles	993,605	874,227	e. Fondos y Bienes de Terceros en Garantía y/o en Administración a Largo Plazo	0	0
f. Depreciación, Deterioro y Amortización Acumulada de Bienes	-2,548,955	-393,838	f. Provisiones a Largo Plazo	0	0
g. Activos Diferidos	0	0	<b>II. Total de Pasivos No Circulantes (II = a + b + c + d + e + f)</b>	<b>0</b>	<b>0</b>
h. Estimación por Pérdida o Deterioro de Activos no Circulantes	0	0	<b>II. Total del Pasivo (II = IA + II)</b>	<b>4,213,645</b>	<b>1,801,504</b>
i. Otros Activos no Circulantes	0	0	<b>HACIENDA PÚBLICA/PATRIMONIO</b>		
<b>IB. Total de Activos No Circulantes (IB = a + b + c + d + e + f + g + h + i)</b>	<b>17,849,668</b>	<b>2,329,557</b>	<b>IIIA. Hacienda Pública/Patrimonio Contribuido (IIIA = a + b + c)</b>	<b>0</b>	<b>0</b>
<b>I. Total del Activo (I = IA + IB)</b>	<b>51,648,562</b>	<b>35,262,157</b>	a. Aportaciones	0	0
			b. Donaciones de Capital	0	0
			c. Actualización de la Hacienda Pública/Patrimonio	0	0
			<b>IIIB. Hacienda Pública/Patrimonio Generado (IIIB = a + b + c + d + e)</b>	<b>47,434,917</b>	<b>33,460,652</b>
			a. Resultados del Ejercicio (Ahorro/ Desahorro)	14,676,315	16,824,449
			b. Resultados de Ejercicios Anteriores	32,758,602	16,636,204
			c. Revalúos	0	0
			d. Reservas	0	0
			e. Rectificaciones de Resultados de Ejercicios Anteriores	0	0
			<b>IIIC. Exceso o Insuficiencia en la Actualización de la Hacienda Pública/Patrimonio (IIIC=a+b)</b>	<b>0</b>	<b>0</b>
			a. Resultado por Posición Monetaria	0	0
			b. Resultado por Tenencia de Activos no Monetarios	0	0
			<b>III. Total Hacienda Pública/Patrimonio (III = IIIA + IIIB + IIIC)</b>	<b>47,434,917</b>	<b>33,460,652</b>
			<b>IV. Total del Pasivo y Hacienda Pública/Patrimonio (IV = II + III)</b>	<b>51,648,562</b>	<b>35,262,157</b>

Lic. Ana Ma. Estela Fernández Villagómez  
DIRECTORA GENERALMtro. Luis Enrique López Colchado  
COORDINADOR ADMINISTRATIVO SUPLENTE

CENTRO DE EVALUACION Y CONTROL DE CONFIANZA DEL ESTADO DE QUERÉTARO (a)							
Informe Analítico de la Deuda Pública y Otros Pasivos - LDF							
Del 1 de Enero al 31 de Diciembre de 2021 (b)							
(PESOS)							
Denominación de la Deuda Pública y Otros Pasivos (c)	Saldo al 31 de diciembre de 2020 (d)	Disposiciones del Periodo (e)	Amortizaciones del Periodo (f)	Revaluaciones, Reclasificaciones y Otros Ajustes (g)	Saldo Final del Periodo (h) h=d+e-f+g	Pago de Intereses del Periodo (i)	Pago de Comisiones y demás costos asociados durante el Periodo (j)
1. Deuda Pública (1=A+B)	0	0	0	0	0	0	0
A. Corto Plazo (A=a1+a2+a3)	0	0	0	0	0	0	0
a1) Instituciones de Crédito	0	0	0	0	0	0	0
a2) Títulos y Valores	0	0	0	0	0	0	0
a3) Arrendamientos Financieros	0	0	0	0	0	0	0
B. Largo Plazo (B=b1+b2+b3)	0	0	0	0	0	0	0
b1) Instituciones de Crédito	0	0	0	0	0	0	0
b2) Títulos y Valores	0	0	0	0	0	0	0
b3) Arrendamientos Financieros	0	0	0	0	0	0	0
2. Otros Pasivos	1,801,504				4,213,645		
3. Total de la Deuda Pública y Otros Pasivos	1,801,504	0	0	0	4,213,645	0	0
4. Deuda Contingente 1 (informativo)	0	0	0	0	0	0	0
A. Deuda Contingente 1					0		
B. Deuda Contingente 2					0		
C. Deuda Contingente XX					0		
5. Valor de Instrumentos Bono Cupón Cero 2 (Informativo)	0	0	0	0	0	0	0
A. Instrumento Bono Cupón Cero 1					0		
B. Instrumento Bono Cupón Cero 2					0		
C. Instrumento Bono Cupón Cero XX					0		

1. Se refiere a cualquier Financiamiento sin fuente o garantía de pago definida, que sea asumida de manera solidaria o subsidiaria por las Entidades Federativas con sus Municipios, organismos descentralizados y empresas de participación estatal mayoritaria y fideicomisos, locales o municipales, y por los Municipios con sus respectivos organismos descentralizados y empresas de participación municipal mayoritaria.

2. Se refiere al valor del Bono Cupón Cero que respalda el pago de los créditos asociados al mismo (Activo).

Obligaciones a Corto Plazo (k)	Monto Contratado (l)	Plazo Pactado (m)	Tasa de Interés (n)	Comisiones y Costos Relacionados (o)	Tasa Efectiva (p)
6. Obligaciones a Corto Plazo (Informativo)	0	0	0	0	0
A. Crédito 1					
B. Crédito 2					
C. Crédito XX					

Lic. Ana Ma. Estela Hernández Villagómez  
DIRECTORA GENERAL

Mtro. Luis Enrique López Colchado  
COORDINADOR ADMINISTRATIVO SUPLENTE

CENTRO DE EVALUACIÓN Y CONTROL DE CONFIANZA DEL ESTADO DE QUERÉTARO (a)										
Informe Analítico de Obligaciones Diferentes de Financiamientos - LDF										
Del 1 de Enero al 31 de Diciembre de 2021 (b)										
(PESOS)										
Denominación de las Obligaciones Diferentes de Financiamiento	Fecha del Contrato	Fecha de inicio de operación del proyecto	Fecha de vencimiento	Monto de la inversión pactado	Plazo pactado	Monto promedio mensual del pago de la contraprestación	Monto promedio mensual de la contraprestación correspondiente al pago de inversión	Monto pagado de la inversión al 31 de diciembre 2021	Monto pagado de la inversión actualizado al 31 de diciembre 2021	Saldo pendiente por pagar de la inversión al 31 de diciembre 2021
(c)	(d)	(e)	(f)	(g)	(h)	(i)	(j)	(k)	(l)	(m = g - l)
<b>A. Asociaciones Público Privadas (APP's) (A=a+b+c+d)</b>	0	0	0	0	0	0	0	0	0	0
a) APP 1										0
b) APP 2										0
c) APP 3										0
d) APP XX										0
<b>B. Otros Instrumentos (B=a+b+c+d)</b>	0	0	0	0	0	0	0	0	0	0
a) Otro Instrumento 1										0
b) Otro Instrumento 2										0
c) Otro Instrumento 3										0
d) Otro Instrumento XX										0
<b>C. Total de Obligaciones Diferentes de Financiamiento (C=A+B)</b>	0	0	0	0	0	0	0	0	0	0

Bajo protesta de decir verdad declaramos que los Estados Financieros y sus Notas son razonablemente correctos y responsabilidad del emisor

  
 Lic. Ana María Estela Fernández Villagómez  
 DIRECTORA GENERAL

  
 Mtro. Luis Enrique López Colchado  
 COORDINADOR ADMINISTRATIVO SUPLENTE

CENTRO DE EVALUACIÓN Y CONTROL DE CONFIANZA DEL ESTADO DE QUERETARO (a)  
Balance Presupuestario - LDF  
Del 1 de Enero al 31 de Diciembre de 2021 (b)  
(PESOS)

Concepto (c)	Estimado/ Aprobado (d)	Devengado	Recaudado/ Pagado
<b>A. Ingresos Totales (A = A1+A2+A3)</b>	52,305,814	63,979,852	63,979,852
A1. Ingresos de Libre Disposición	52,305,814	54,422,362	54,422,362
A2. Transferencias Federales Etiquetadas	0	9,557,490	9,557,490
A3. Financiamiento Neto	0	0	0
<b>B. Egresos Presupuestarios<sup>1</sup> (B = B1+B2)</b>	52,305,814	64,823,649	62,204,137
B1. Gasto No Etiquetado (sin incluir Amortización de la Deuda Pública)	52,305,814	52,325,081	51,457,279
B2. Gasto Etiquetado (sin incluir Amortización de la Deuda Pública)	0	12,498,567	10,746,858
<b>C. Remanentes del Ejercicio Anterior (C = C1 + C2)</b>	0	15,749,576	15,536,291
C1. Remanentes de Ingresos de Libre Disposición aplicados en el periodo	0	12,808,500	12,595,214
C2. Remanentes de Transferencias Federales Etiquetadas aplicados en el periodo	0	2,941,077	2,941,077
<b>I. Balance Presupuestario (I = A - B + C)</b>	0	14,905,780	17,312,007
<b>II. Balance Presupuestario sin Financiamiento Neto (II = I - A3)</b>	0	14,905,780	17,312,007
<b>III. Balance Presupuestario sin Financiamiento Neto y sin Remanentes del Ejercicio Anterior (III = II - C)</b>	0	-843,796	1,775,715

Concepto	Aprobado	Devengado	Pagado
<b>E. Intereses, Comisiones y Gastos de la Deuda (E = E1+E2)</b>	0	0	0
E1. Intereses, Comisiones y Gastos de la Deuda con Gasto No Etiquetado			
E2. Intereses, Comisiones y Gastos de la Deuda con Gasto Etiquetado			
<b>IV. Balance Primario (IV = III - E)</b>	0	-843,796	1,775,715

Concepto	Estimado/ Aprobado	Devengado	Recaudado/ Pagado
<b>F. Financiamiento (F = F1 + F2)</b>	0	0	0
F1. Financiamiento con Fuente de Pago de Ingresos de Libre Disposición			
F2. Financiamiento con Fuente de Pago de Transferencias Federales Etiquetadas			
<b>G. Amortización de la Deuda (G = G1 + G2)</b>	0	0	0
G1. Amortización de la Deuda Pública con Gasto No Etiquetado			
G2. Amortización de la Deuda Pública con Gasto Etiquetado			
<b>A3. Financiamiento Neto (A3 = F - G)</b>	0	0	0

Concepto	Estimado/ Aprobado	Devengado	Recaudado/ Pagado
A1. Ingresos de Libre Disposición	52,305,814	54,422,362	54,422,362
<b>A3.1 Financiamiento Neto con Fuente de Pago de Ingresos de Libre Disposición (A3.1 = F1 - G1)</b>	0	0	0
F1. Financiamiento con Fuente de Pago de Ingresos de Libre Disposición	0	0	0
G1. Amortización de la Deuda Pública con Gasto No Etiquetado	0	0	0
B1. Gasto No Etiquetado (sin incluir Amortización de la Deuda Pública)	52,305,814	52,325,081	51,457,279
C1. Remanentes de Ingresos de Libre Disposición aplicados en el periodo	0	12,808,500	12,595,214
<b>V. Balance Presupuestario de Recursos Disponibles (V = A1 + A3.1 - B1 + C1)</b>	0	14,905,780	15,560,298
<b>VI. Balance Presupuestario de Recursos Disponibles sin Financiamiento Neto (VI = V - A3.1)</b>	0	14,905,780	15,560,298

Concepto	Estimado/ Aprobado	Devengado	Recaudado/ Pagado
A2. Transferencias Federales Etiquetadas	0	9,557,490	9,557,490
A3.2 Financiamiento Neto con Fuente de Pago de Transferencias Federales Etiquetadas (A3.2 = F2 - G2)	0	0	0
F2. Financiamiento con Fuente de Pago de Transferencias Federales Etiquetadas	0	0	0
G2. Amortización de la Deuda Pública con Gasto Etiquetado	0	0	0
B2. Gasto Etiquetado (sin incluir Amortización de la Deuda Pública)	0	12,498,567	10,746,858
C2. Remanentes de Transferencias Federales Etiquetadas aplicados en el periodo		2,941,077	2,941,077
VII. Balance Presupuestario de Recursos Etiquetados (VII = A2 + A3.2 - B2 + C2)	0	0	1,751,709
VIII. Balance Presupuestario de Recursos Etiquetados sin Financiamiento Neto (VIII = VII - A3.2)	0	0	1,751,709

Bajo protesta de decir verdad declaramos que los Estados Financieros y sus Notas son razonablemente correctos y responsabilidad del emisor

  
 Lic. Ana Ma. Estela Fernández Villagómez  
 DIRECTORA GENERAL

  
 Mtro. Luis Enrique López Colchado  
 COORDINADOR ADMINISTRATIVO SUPLENTE

**CENTRO DE EVALUACION Y CONTROL DE CONFIANZA DEL ESTADO DE QUERETARO (a)**  
**Estado Analítico de Ingresos Detallado - LDF**  
**Del 1 de Enero al 31 de Diciembre de 2021 (b)**  
**(PESOS)**

Concepto (c)	Ingreso					Diferencia (e)
	Estimado (d)	Ampliaciones/ (Reducciones)	Modificado	Devengado	Recaudado	
<b>Ingresos de Libre Disposición</b>						
A. Impuestos			0			0
B. Cuotas y Aportaciones de Seguridad Social			0			0
C. Contribuciones de Mejoras			0			0
D. Derechos			0			0
E. Productos	0	11,044	11,044	11,044	11,044	11,044
F. Aprovechamientos			0			0
G. Ingresos por Ventas de Bienes y Prestación Servicio	17,202,240	2,105,504	19,307,744	19,307,744	19,307,744	2,105,504
H. Participaciones (H=h1+h2+h3+h4+h5+h6+h7+h8+h9+h10+h11)	0	0	0	0	0	0
h1) Fondo General de Participaciones			0			0
h2) Fondo de Fomento Municipal			0			0
h3) Fondo de Fiscalización y Recaudación			0			0
h4) Fondo de Compensación			0			0
h5) Fondo de Extracción de Hidrocarburos			0			0
h6) Impuesto Especial Sobre Producción y Servicios			0			0
h7) 0.136% de la Recaudación Federal Participable			0			0
h8) 3.17% Sobre Extracción de Petróleo			0			0
h9) Gasolinas y Diésel			0			0
h10) Fondo del Impuesto Sobre la Renta			0			0
h11) Fondo de Estabilización de los Ingresos de las Entidades Federativas			0			0
I. Incentivos Derivados de la Colaboración Fiscal (I=i1+i2+i3+i4+i5)	0	0	0	0	0	0
i1) Tenencia o Uso de Vehículos			0			0
i2) Fondo de Compensación ISAN			0			0
i3) Impuesto Sobre Automóviles Nuevos			0			0
i4) Fondo de Compensación de Repecos-Intermedios			0			0
i5) Otros Incentivos Económicos			0			0
J. Transferencias y Asignaciones	35,103,574	0	35,103,574	35,103,574	35,103,574	0
K. Convenios	0	0	0	0	0	0
k1) Otros Convenios y Subsidios			0			0
L. Otros Ingresos de Libre Disposición (L=l1+l2)	0	0	0	0	0	0
l1) Participaciones en Ingresos Locales			0			0
l2) Otros Ingresos de Libre Disposición			0			0
<b>I. Total de Ingresos de Libre Disposición (I=A+B+C+D+E+F+G+H+I+J+K+L)</b>	<b>52,305,814</b>	<b>2,116,548</b>	<b>54,422,362</b>	<b>54,422,362</b>	<b>54,422,362</b>	<b>2,116,548</b>
<b>Ingresos Excedentes de Ingresos de Libre Disposición</b>						<b>2,116,548</b>
<b>Transferencias Federales Etiquetadas</b>						
A. Aportaciones (A=a1+a2+a3+a4+a5+a6+a7+a8)	0	9,557,490	9,557,490	9,557,490	9,557,490	9,557,490
a1) Fondo de Aportaciones para la Nómina Educativa y Gasto Operativo			0			0
a2) Fondo de Aportaciones para los Servicios de Salud			0			0
a3) Fondo de Aportaciones para la Infraestructura Social			0			0
a4) Fondo de Aportaciones para el Fortalecimiento de los Municipios y de las Demarcaciones Territoriales del Distrito Federal			0			0
a5) Fondo de Aportaciones Múltiples			0			0
a6) Fondo de Aportaciones para la Educación Tecnológica y de Adultos			0			0
a7) Fondo de Aportaciones para la Seguridad Pública de los Estados y del Distrito Federal	0	9,557,490	9,557,490	9,557,490	9,557,490	9,557,490
a8) Fondo de Aportaciones para el Fortalecimiento de las Entidades Federativas			0			0
B. Convenios (B=b1+b2+b3+b4)	0	0	0	0	0	0
b1) Convenios de Protección Social en Salud			0			0
b2) Convenios de Descentralización			0			0
b3) Convenios de Reasignación			0			0
b4) Otros Convenios y Subsidios			0			0
C. Fondos Distintos de Aportaciones (C=c1+c2)	0	0	0	0	0	0
c1) Fondo para Entidades Federativas y Municipios Productores de Hidrocarburos			0			0
c2) Fondo Minero			0			0
D. Transferencias, Asignaciones, Subsidios y Subvenciones, y Pensiones y Jubilaciones			0			0

## CENTRO DE EVALUACION Y CONTROL DE CONFIANZA DEL ESTADO DE QUERETARO (a)

Estado Analítico de Ingresos Detallado - LDF

Del 1 de Enero al 31 de Diciembre de 2021 (b)

(PESOS)

Concepto (c)	Ingreso					Diferencia (e)
	Estimado (d)	Ampliaciones/ (Reducciones)	Modificado	Devengado	Recaudado	
E. Otras Transferencias Federales Etiquetadas			0			0
II. Total de Transferencias Federales Etiquetadas (II = A + B + C + D + E)	0	9,557,490	9,557,490	9,557,490	9,557,490	9,557,490
III. Ingresos Derivados de Financiamientos (III = A)	0	0	0	0	0	0
A. Ingresos Derivados de Financiamientos			0			0
IV. Total de Ingresos (IV = I + II + III)	52,305,814	11,674,038	63,979,852	63,979,852	63,979,852	11,674,038
<b>Datos Informativos</b>						
1. Ingresos Derivados de Financiamientos con Fuente de Pago de Ingresos de Libre Disposición			0			0
2. Ingresos Derivados de Financiamientos con Fuente de Pago de Transferencias Federales Etiquetadas			0			0
3. Ingresos Derivados de Financiamientos (3 = 1 + 2)	0	0	0	0	0	0



Lic. Ana Ma. Estela Fernández Villagómez  
DIRECTORA GENERAL



Mtro. Luis Enrique López Colchado  
COORDINADOR ADMINISTRATIVO SUPLENTE

**CENTRO DE EVALUACION Y CONTROL DE CONFIANZA DEL ESTADO DE QUERETARO (a)**  
**Estado Analítico del Ejercicio del Presupuesto de Egresos Detallado - LDF**  
**Clasificación por Objeto del Gasto (Capítulo y Concepto)**  
**Del 1 de Enero al 31 de Diciembre de 2021 (b)**  
**(PESOS)**

Concepto (c)	Egresos					Subejercicio (e)
	Aprobado (d)	Ampliaciones/ (Reducciones)	Modificado	Devengado	Pagado	
<b>I. Gasto No Etiquetado (I=A+B+C+D+E+F+G+H+I)</b>	<b>52,305,814</b>	<b>29,291,566</b>	<b>81,597,380</b>	<b>52,325,081</b>	<b>51,457,279</b>	<b>29,272,298</b>
<b>A. Servicios Personales (A=a1+a2+a3+a4+a5+a6+a7)</b>	<b>39,327,712</b>	<b>0</b>	<b>39,327,712</b>	<b>32,910,805</b>	<b>32,450,217</b>	<b>6,416,907</b>
a1) Remuneraciones al Personal de Carácter Permanente	20,889,756	-2,694,635	18,195,121	17,156,376	17,156,376	1,038,745
a2) Remuneraciones al Personal de Carácter Transitorio			0			0
a3) Remuneraciones Adicionales y Especiales	5,251,730	534,850	5,786,580	5,635,167	5,635,167	151,412
a4) Seguridad Social	3,777,747	1,132,193	4,909,940	3,361,244	2,900,655	1,548,696
a5) Otras Prestaciones Sociales y Económicas	5,718,076	948,693	6,666,769	5,757,115	5,757,115	909,654
a6) Previsiones	2,246,512	-6,600	2,239,912	0	0	2,239,912
a7) Pago de Estímulos a Servidores Públicos	1,443,891	85,499	1,529,390	1,000,903	1,000,903	528,487
<b>B. Materiales y Suministros (B=b1+b2+b3+b4+b5+b6+b7+b8+b9)</b>	<b>3,457,068</b>	<b>941,649</b>	<b>4,398,717</b>	<b>1,793,664</b>	<b>1,706,441</b>	<b>2,605,053</b>
b1) Materiales de Administración, Emisión de Documentos y Artículos Oficiales	1,567,806	35,803	1,603,609	644,182	576,113	959,427
b2) Alimentos y Utensilios	33,000	14,010	47,010	34,720	34,720	12,290
b3) Materias Primas y Materiales de Producción y Comercialización	0	13,859	13,859	13,859	13,859	0
b4) Materiales y Artículos de Construcción y de Reparación	90,001	0	90,001	23,006	23,006	66,995
b5) Productos Químicos, Farmacéuticos y de Laboratorio	1,138,702	43,036	1,181,738	149,500	136,495	1,032,238
b6) Combustibles, Lubricantes y Aditivos	144,306	-13,859	130,447	69,577	69,577	60,870
b7) Vestuario, Blancos, Prendas de Protección y Artículos Deportivos	364,852	255,639	620,491	505,277	505,277	115,214
b8) Materiales y Suministros Para Seguridad			0			0
b9) Herramientas, Refacciones y Accesorios Menores	118,401	593,161	711,562	353,543	347,395	358,019
<b>C. Servicios Generales (C=c1+c2+c3+c4+c5+c6+c7+c8+c9)</b>	<b>8,480,427</b>	<b>3,141,548</b>	<b>11,621,975</b>	<b>9,198,970</b>	<b>9,073,110</b>	<b>2,423,004</b>
c1) Servicios Básicos	832,500	853,624	1,686,124	1,408,895	1,376,320	277,228
c2) Servicios de Arrendamiento	2,085,000	429,201	2,514,201	2,514,057	2,514,057	144
c3) Servicios Profesionales, Científicos, Técnicos y Otros Servicios	4,339,195	1,388,888	5,728,083	4,261,885	4,261,885	1,466,198
c4) Servicios Financieros, Bancarios y Comerciales	168,127	206,157	374,284	203,104	203,104	171,180
c5) Servicios de Instalación, Reparación, Mantenimiento y Conservación	319,605	250,681	570,286	250,812	250,812	319,474
c6) Servicios de Comunicación Social y Publicidad			0			0
c7) Servicios de Traslado y Viáticos	54,000	0	54,000	23,028	23,028	30,972
c8) Servicios Oficiales	130,000	0	130,000	0	0	130,000
c9) Otros Servicios Generales	552,000	12,997	564,997	537,189	443,904	27,808
<b>D. Transferencias, Asignaciones, Subsidios y Otras Ayudas (D=d1+d2+d3+d4+d5+d6+d7+d8+d9)</b>	<b>989,507</b>	<b>35,497</b>	<b>1,025,004</b>	<b>282,791</b>	<b>282,791</b>	<b>742,213</b>
d1) Transferencias Internas y Asignaciones al Sector Público			0			0
d2) Transferencias al Resto del Sector Público			0			0
d3) Subsidios y Subvenciones			0			0
d4) Ayudas Sociales	160,000	35,497	195,497	185,497	185,497	10,000
d5) Pensiones y Jubilaciones	829,507	0	829,507	97,294	97,294	732,213
d6) Transferencias a Fideicomisos, Mandatos y Otros Análogos			0			0
d7) Transferencias a la Seguridad Social			0			0
d8) Donativos			0			0
d9) Transferencias al Exterior			0			0
<b>E. Bienes Muebles, Inmuebles e Intangibles (E=e1+e2+e3+e4+e5+e6+e7+e8+e9)</b>	<b>51,100</b>	<b>25,172,872</b>	<b>25,223,972</b>	<b>8,138,851</b>	<b>7,944,719</b>	<b>17,085,121</b>
e1) Mobiliario y Equipo de Administración	51,100	19,804,070	19,855,170	2,571,836	2,400,736	17,083,334
e2) Mobiliario y Equipo Educativo y Recreativo			0			0
e3) Equipo e Instrumental Médico y de Laboratorio	0	812,107	812,107	810,426	787,395	1,681
e4) Vehículos y Equipo de Transporte			0			0
e5) Equipo de Defensa y Seguridad			0			0
e6) Maquinaria, Otros Equipos y Herramientas	0	4,678,972	4,678,972	4,678,971	4,678,971	1
e7) Activos Biológicos			0			0
e8) Bienes Inmuebles			0			0
e9) Activos Intangibles	0	77,724	77,724	77,618	77,618	106
<b>F. Inversión Pública (F=f1+f2+f3)</b>	<b>0</b>	<b>0</b>	<b>0</b>	<b>0</b>	<b>0</b>	<b>0</b>
f1) Obra Pública en Bienes de Dominio Público			0			0
f2) Obra Pública en Bienes Propios			0			0
f3) Proyectos Productivos y Acciones de Fomento			0			0
<b>G. Inversiones Financieras y Otras Provisiones (G=g1+g2+g3+g4+g5+g6+g7)</b>	<b>0</b>	<b>0</b>	<b>0</b>	<b>0</b>	<b>0</b>	<b>0</b>
g1) Inversiones Para el Fomento de Actividades Productivas			0			0
g2) Acciones y Participaciones de Capital			0			0
g3) Compra de Títulos y Valores			0			0
g4) Concesión de Préstamos			0			0
g5) Inversiones en Fideicomisos, Mandatos y Otros Análogos			0			0
Fideicomiso de Desastres Naturales (Informativo)			0			0
g6) Otras Inversiones Financieras			0			0
g7) Provisiones para Contingencias y Otras Erogaciones Especiales			0			0
<b>H. Participaciones y Aportaciones (H=h1+h2+h3)</b>	<b>0</b>	<b>0</b>	<b>0</b>	<b>0</b>	<b>0</b>	<b>0</b>
h1) Participaciones			0			0
h2) Aportaciones			0			0
h3) Convenios			0			0
<b>I. Deuda Pública (I=i1+i2+i3+i4+i5+i6+i7)</b>	<b>0</b>	<b>0</b>	<b>0</b>	<b>0</b>	<b>0</b>	<b>0</b>
i1) Amortización de la Deuda Pública			0			0
i2) Intereses de la Deuda Pública			0			0
i3) Comisiones de la Deuda Pública			0			0
i4) Gastos de la Deuda Pública			0			0
i5) Costo por Coberturas			0			0
i6) Apoyos Financieros			0			0
i7) Adeudos de Ejercicios Fiscales Anteriores (ADEFAS)			0			0



**CENTRO DE EVALUACIÓN Y CONTROL DE CONFIANZA DEL ESTADO DE QUERETARO (a)**  
**Estado Analítico del Ejercicio del Presupuesto de Egresos Detallado - LDF**  
**Clasificación por Objeto del Gasto (Capítulo y Concepto)**  
**Del 1 de Enero al 31 de Diciembre de 2021 (b)**  
**(PESOS)**

Concepto (c)	Egresos					Subejercicio (e)
	Aprobado (d)	Ampliaciones/ (Reducciones)	Modificado	Devengado	Pagado	
<b>II. Gasto Etiquetado (II=A+B+C+D+E+F+G+H+I)</b>	<b>0</b>	<b>12,498,567</b>	<b>12,498,567</b>	<b>12,498,567</b>	<b>10,746,858</b>	<b>0</b>
<b>A. Servicios Personales (A=a1+a2+a3+a4+a5+a6+a7)</b>	<b>0</b>	<b>0</b>	<b>0</b>	<b>0</b>	<b>0</b>	<b>0</b>
a1) Remuneraciones al Personal de Carácter Permanente	0	0	0	0	0	0
a2) Remuneraciones al Personal de Carácter Transitorio	0	0	0	0	0	0
a3) Remuneraciones Adicionales y Especiales	0	0	0	0	0	0
a4) Seguridad Social	0	0	0	0	0	0
a5) Otras Prestaciones Sociales y Económicas	0	0	0	0	0	0
a6) Previsiones	0	0	0	0	0	0
a7) Pago de Estimulos a Servidores Públicos	0	0	0	0	0	0
<b>B. Materiales y Suministros (B=b1+b2+b3+b4+b5+b6+b7+b8+b9)</b>	<b>0</b>	<b>497,841</b>	<b>497,841</b>	<b>497,841</b>	<b>481,833</b>	<b>0</b>
b1) Materiales de Administración, Emisión de Documentos y Artículos Oficiales	0	13,920	13,920	13,920	0	0
b2) Alimentos y Utensilios	0	0	0	0	0	0
b3) Materias Primas y Materiales de Producción y Comercialización	0	0	0	0	0	0
b4) Materiales y Artículos de Construcción y de Reparación	0	0	0	0	0	0
b5) Productos Químicos, Farmacéuticos y de Laboratorio	0	102,254	102,254	102,254	100,166	0
b6) Combustibles, Lubricantes y Aditivos	0	0	0	0	0	0
b7) Vestuario, Blancos, Prendas de Protección y Artículos Deportivos	0	0	0	0	0	0
b8) Materiales y Suministros Para Seguridad	0	0	0	0	0	0
b9) Herramientas, Refacciones y Accesorios Menores	0	381,667	381,667	381,667	381,667	0
<b>C. Servicios Generales (C=c1+c2+c3+c4+c5+c6+c7+c8+c9)</b>	<b>0</b>	<b>2,464,349</b>	<b>2,464,349</b>	<b>2,464,349</b>	<b>2,464,349</b>	<b>0</b>
c1) Servicios Básicos	0	0	0	0	0	0
c2) Servicios de Arrendamiento	0	0	0	0	0	0
c3) Servicios Profesionales, Científicos, Técnicos y Otros Servicios	0	1,878,873	1,878,873	1,878,873	1,878,873	0
c4) Servicios Financieros, Bancarios y Comerciales	0	0	0	0	0	0
c5) Servicios de Instalación, Reparación, Mantenimiento y Conservación	0	493,464	493,464	493,464	493,464	0
c6) Servicios de Comunicación Social y Publicidad	0	0	0	0	0	0
c7) Servicios de Traslado y Viáticos	0	92,011	92,011	92,011	92,011	0
c8) Servicios Oficiales	0	0	0	0	0	0
c9) Otros Servicios Generales	0	0	0	0	0	0
<b>D. Transferencias, Asignaciones, Subsidios y Otras Ayudas (D=d1+d2+d3+d4+d5+d6+d7+d8+d9)</b>	<b>0</b>	<b>0</b>	<b>0</b>	<b>0</b>	<b>0</b>	<b>0</b>
d1) Transferencias Internas y Asignaciones al Sector Público	0	0	0	0	0	0
d2) Transferencias al Resto del Sector Público	0	0	0	0	0	0
d3) Subsidios y Subvenciones	0	0	0	0	0	0
d4) Ayudas Sociales	0	0	0	0	0	0
d5) Pensiones y Jubilaciones	0	0	0	0	0	0
d6) Transferencias a Fideicomisos, Mandatos y Otros Análogos	0	0	0	0	0	0
d7) Transferencias a la Seguridad Social	0	0	0	0	0	0
d8) Donativos	0	0	0	0	0	0
d9) Transferencias al Exterior	0	0	0	0	0	0
<b>E. Bienes Muebles, Inmuebles e Intangibles (E=e1+e2+e3+e4+e5+e6+e7+e8+e9)</b>	<b>0</b>	<b>9,536,377</b>	<b>9,536,377</b>	<b>9,536,377</b>	<b>7,800,676</b>	<b>0</b>
e1) Mobiliario y Equipo de Administración	0	6,885,427	6,885,427	6,885,427	5,187,160	0
e2) Mobiliario y Equipo Educativo y Recreativo	0	0	0	0	0	0
e3) Equipo e Instrumental Médico y de Laboratorio	0	1,301,786	1,301,786	1,301,786	1,264,353	0
e4) Vehículos y Equipo de Transporte	0	1,307,404	1,307,404	1,307,404	1,307,404	0
e5) Equipo de Defensa y Seguridad	0	0	0	0	0	0
e6) Maquinaria, Otros Equipos y Herramientas	0	0	0	0	0	0
e7) Activos Biológicos	0	0	0	0	0	0
e8) Bienes Inmuebles	0	0	0	0	0	0
e9) Activos Intangibles	0	41,760	41,760	41,760	41,760	0
<b>F. Inversión Pública (F=f1+f2+f3)</b>	<b>0</b>	<b>0</b>	<b>0</b>	<b>0</b>	<b>0</b>	<b>0</b>
f1) Obra Pública en Bienes de Dominio Público	0	0	0	0	0	0
f2) Obra Pública en Bienes Propios	0	0	0	0	0	0
f3) Proyectos Productivos y Acciones de Fomento	0	0	0	0	0	0
<b>G. Inversiones Financieras y Otras Provisiones (G=g1+g2+g3+g4+g5+g6+g7)</b>	<b>0</b>	<b>0</b>	<b>0</b>	<b>0</b>	<b>0</b>	<b>0</b>
g1) Inversiones Para el Fomento de Actividades Productivas	0	0	0	0	0	0
g2) Acciones y Participaciones de Capital	0	0	0	0	0	0
g3) Compra de Títulos y Valores	0	0	0	0	0	0
g4) Concesión de Préstamos	0	0	0	0	0	0
g5) Inversiones en Fideicomisos, Mandatos y Otros Análogos	0	0	0	0	0	0
Fideicomiso de Desastres Naturales (Informativo)	0	0	0	0	0	0
g6) Otras Inversiones Financieras	0	0	0	0	0	0
g7) Provisiones para Contingencias y Otras Erogaciones Especiales	0	0	0	0	0	0
<b>H. Participaciones y Aportaciones (H=h1+h2+h3)</b>	<b>0</b>	<b>0</b>	<b>0</b>	<b>0</b>	<b>0</b>	<b>0</b>
h1) Participaciones	0	0	0	0	0	0
h2) Aportaciones	0	0	0	0	0	0
h3) Convenios	0	0	0	0	0	0
<b>I. Deuda Pública (I=i1+i2+i3+i4+i5+i6+i7)</b>	<b>0</b>	<b>0</b>	<b>0</b>	<b>0</b>	<b>0</b>	<b>0</b>
i1) Amortización de la Deuda Pública	0	0	0	0	0	0
i2) Intereses de la Deuda Pública	0	0	0	0	0	0
i3) Comisiones de la Deuda Pública	0	0	0	0	0	0
i4) Gastos de la Deuda Pública	0	0	0	0	0	0
i5) Costo por Coberturas	0	0	0	0	0	0
i6) Apoyos Financieros	0	0	0	0	0	0
i7) Adeudos de Ejercicios Fiscales Anteriores (ADEFAS)	0	0	0	0	0	0
<b>III. Total de Egresos (III = I + II)</b>	<b>52,305,814</b>	<b>41,790,133</b>	<b>94,095,947</b>	<b>64,823,649</b>	<b>62,204,137</b>	<b>29,272,298</b>

Bajo protesta de decir verdad declaramos que los Estados Financieros y sus Notas son razonablemente correctos y respondo

Lic. Ana María Estela Fernández Villagómez  
 DIRECTORA GENERAL

Mtro. Luis Enrique López Colchado  
 COORDINADOR ADMINISTRATIVO SUPLENTE




CENTRO DE EVALUACION Y CONTROL DE CONFIANZA DEL ESTADO DE QUERETARO (a)  
 Estado Analítico del Ejercicio del Presupuesto de Egresos Detallado - LDF  
 Clasificación Funcional (Finalidad y Función)  
 Del 1 de Enero al 31 de Diciembre de 2021 (b)  
 (PESOS)

Concepto (c)	Egresos					Subejercicio (e)
	Aprobado (d)	Ampliaciones/ (Reducciones)	Modificado	Devengado	Pagado	
<b>I. Gasto No Etiquetado (I=A+B+C+D)</b>	52,305,814	29,291,566	81,597,380	52,325,081	51,457,279	29,272,298
<b>A. Gobierno (A=a1+a2+a3+a4+a5+a6+a7+a8)</b>	52,305,814	29,291,566	81,597,380	52,325,081	51,457,279	29,272,298
a1) Legislación			0			0
a2) Justicia			0			0
a3) Coordinación de la Política de Gobierno			0			0
a4) Relaciones Exteriores			0			0
a5) Asuntos Financieros y Hacendarios			0			0
a6) Seguridad Nacional			0			0
a7) Asuntos de Orden Público y de Seguridad Interior	52,305,814	29,291,566	81,597,380	52,325,081	51,457,279	29,272,298
a8) Otros Servicios Generales			0			0
<b>B. Desarrollo Social (B=b1+b2+b3+b4+b5+b6+b7)</b>	0	0	0	0	0	0
b1) Protección Ambiental			0			0
b2) Vivienda y Servicios a la Comunidad			0			0
b3) Salud			0			0
b4) Recreación, Cultura y Otras Manifestaciones Sociales			0			0
b5) Educación			0			0
b6) Protección Social			0			0
b7) Otros Asuntos Sociales			0			0
<b>C. Desarrollo Económico (C=c1+c2+c3+c4+c5+c6+c7+c8+c9)</b>	0	0	0	0	0	0
c1) Asuntos Económicos, Comerciales y Laborales en General			0			0
c2) Agropecuaria, Silvicultura, Pesca y Caza			0			0
c3) Combustibles y Energía			0			0
c4) Minería, Manufacturas y Construcción			0			0
c5) Transporte			0			0
c6) Comunicaciones			0			0
c7) Turismo			0			0
c8) Ciencia, Tecnología e Innovación			0			0
c9) Otras Industrias y Otros Asuntos Económicos			0			0
<b>D. Otras No Clasificadas en Funciones Anteriores (D=d1+d2+d3+d4)</b>	0	0	0	0	0	0
d1) Transacciones de la Deuda Pública / Costo Financiero de la Deuda			0			0
d2) Transferencias, Participaciones y Aportaciones Entre Diferentes Niveles y Ordenes de Gobierno			0			0
d3) Saneamiento del Sistema Financiero			0			0
d4) Adeudos de Ejercicios Fiscales Anteriores			0			0
<b>II. Gasto Etiquetado (II=A+B+C+D)</b>	0	12,498,567	12,498,567	12,498,567	10,746,858	0
<b>A. Gobierno (A=a1+a2+a3+a4+a5+a6+a7+a8)</b>	0	12,498,567	12,498,567	12,498,567	10,746,858	0
a1) Legislación			0			0
a2) Justicia			0			0
a3) Coordinación de la Política de Gobierno			0			0
a4) Relaciones Exteriores			0			0
a5) Asuntos Financieros y Hacendarios			0			0
a6) Seguridad Nacional			0			0
a7) Asuntos de Orden Público y de Seguridad Interior	0	12,498,567	12,498,567	12,498,567	10,746,858	0
a8) Otros Servicios Generales			0			0
<b>B. Desarrollo Social (B=b1+b2+b3+b4+b5+b6+b7)</b>	0	0	0	0	0	0
b1) Protección Ambiental			0			0
b2) Vivienda y Servicios a la Comunidad			0			0
b3) Salud			0			0
b4) Recreación, Cultura y Otras Manifestaciones Sociales			0			0
b5) Educación			0			0
b6) Protección Social			0			0
b7) Otros Asuntos Sociales			0			0
<b>C. Desarrollo Económico (C=c1+c2+c3+c4+c5+c6+c7+c8+c9)</b>	0	0	0	0	0	0
c1) Asuntos Económicos, Comerciales y Laborales en General			0			0
c2) Agropecuaria, Silvicultura, Pesca y Caza			0			0
c3) Combustibles y Energía			0			0
c4) Minería, Manufacturas y Construcción			0			0
c5) Transporte			0			0
c6) Comunicaciones			0			0
c7) Turismo			0			0
c8) Ciencia, Tecnología e Innovación			0			0
c9) Otras Industrias y Otros Asuntos Económicos			0			0

CENTRO DE EVALUACION Y CONTROL DE CONFIANZA DEL ESTADO DE QUERETARO (a)  
 Estado Analítico del Ejercicio del Presupuesto de Egresos Detallado - LDF  
 Clasificación Funcional (Finalidad y Función)  
 Del 1 de Enero al 31 de Diciembre de 2021 (b)  
 (PESOS)

Concepto (c)	Egresos					Subejercicio (e)
	Aprobado (d)	Ampliaciones/ (Reducciones)	Modificado	Devengado	Pagado	
D. Otras No Clasificadas en Funciones Anteriores (D=d1+d2+d3+d4)	0	0	0	0	0	0
d1) Transacciones de la Deuda Publica / Costo Financiero de la Deuda			0			0
d2) Transferencias, Participaciones y Aportaciones Entre Diferentes Niveles y Ordenes de Gobierno			0			0
d3) Saneamiento del Sistema Financiero			0			0
d4) Adeudos de Ejercicios Fiscales Anteriores			0			0
<b>III. Total de Egresos (III = I + II)</b>	<b>52,305,814</b>	<b>41,790,133</b>	<b>94,095,947</b>	<b>64,823,649</b>	<b>62,204,137</b>	<b>29,272,298</b>

Bajo protesta de decir verdad declaramos que los Estados Financieros y sus Notas son razonablemente correctos y responsabilidad del emisor

  
 Lic. Ana Ma. Estela Fernández Villagómez  
 DIRECTORA GENERAL

  
 Mtro. Luis Enrique López Colchado  
 COORDINADOR ADMINISTRATIVO SUPLENTE

**CENTRO DE EVALUACION Y CONTROL DE CONFIANZA DEL ESTADO DE QUERÉTARO (a)**  
**Estado Analítico del Ejercicio del Presupuesto de Egresos Detallado - LDF**  
**Clasificación de Servicios Personales por Categoría**  
**Del 1 de Enero al 31 de Diciembre de 2021 (b)**  
**(PESOS)**

Concepto (c)	Egresos					Subejercicio (e)
	Aprobado (d)	Ampliaciones/ (Reducciones)	Modificado	Devengado	Pagado	
<b>I. Gasto No Etiquetado (I=A+B+C+D+E+F)</b>	39,327,712	0	39,327,712	32,910,805	32,450,217	6,416,907
A. Personal Administrativo y de Servicio Público	39,327,712	0	39,327,712	32,910,805	32,450,217	6,416,907
B. Magisterio			0			0
C. Servicios de Salud (C=c1+c2)	0	0	0	0	0	0
c1) Personal Administrativo			0			0
c2) Personal Médico, Paramédico y afín			0			0
D. Seguridad Pública			0			0
E. Gastos asociados a la implementación de nuevas leyes federales o reformas a las mismas (E = e1 + e2)	0	0	0	0	0	0
e1) Nombre del Programa o Ley 1			0			0
e2) Nombre del Programa o Ley 2			0			0
F. Sentencias laborales definitivas			0			0
<b>II. Gasto Etiquetado (II=A+B+C+D+E+F)</b>	0	0	0	0	0	0
A. Personal Administrativo y de Servicio Público			0			0
B. Magisterio			0			0
C. Servicios de Salud (C=c1+c2)	0	0	0	0	0	0
c1) Personal Administrativo			0			0
c2) Personal Médico, Paramédico y afín			0			0
D. Seguridad Pública			0			0
E. Gastos asociados a la implementación de nuevas leyes federales o reformas a las mismas (E = e1 + e2)	0	0	0	0	0	0
e1) Nombre del Programa o Ley 1			0			0
e2) Nombre del Programa o Ley 2			0			0
F. Sentencias laborales definitivas			0			0
<b>III. Total del Gasto en Servicios Personales (III = I + II)</b>	39,327,712	0	39,327,712	32,910,805	32,450,217	6,416,907

Lic. Ana Ma. Estela Fernández Villagómez  
DIRECTORA GENERAL

Mtro. Luis Enrique López Colchado  
COORDINADOR ADMINISTRATIVO SUPLENTE

CENTRO DE EVALUACIÓN Y CONTROL DE CONFIANZA DEL ESTADO DE QUERÉTARO (a)  
 Guía de Cumplimiento de la Ley de Disciplina Financiera de las Entidades Federativas y Municipios  
 Del 1 de Enero al 31 de diciembre de 2021 (b)

Indicadores de Observancia (c)	Implementación		Resultado		Fundamento (h)	Comentarios (i)
	SI	NO	Monto o valor (f)	Unidad (pesos/porcentaje) (g)		
	Mecanismo de Verificación (d)	Fecha estimada de cumplimiento (e)				
<b>INDICADORES PRESUPUESTARIOS</b>						
<b>A. INDICADORES CUANTITATIVOS</b>						
<b>1 Balance Presupuestario Sostenible (j)</b>						
a. Propuesto	Iniciativa de Ley de Ingresos y Proyecto de Presupuesto de Egresos	martes 27 de octubre de 2020	0	pesos	Art. 6 y 19 de la LDF	
b. Aprobado	Ley de Ingresos y Presupuesto de Egresos	viernes 12 de febrero de 2021	0	pesos	Art. 6 y 19 de la LDF	
c. Ejercido	Cuenta Pública / Formato 4 LDF	viernes 12 de febrero de 2021	1,775,715	pesos	Art. 6 y 19 de la LDF	
<b>2 Balance Presupuestario de Recursos Disponibles Sostenible (k)</b>						
a. Propuesto	Iniciativa de Ley de Ingresos y Proyecto de Presupuesto de Egresos	martes 27 de octubre de 2020	0	pesos	Art. 6 y 19 de la LDF	
b. Aprobado	Ley de Ingresos y Presupuesto de Egresos	viernes 12 de febrero de 2021	0	pesos	Art. 6 y 19 de la LDF	
c. Ejercido	Cuenta Pública / Formato 4 LDF	viernes 12 de febrero de 2021	15,560,298	pesos	Art. 6 y 19 de la LDF	
<b>3 Financiamiento Neto dentro del Techo de Financiamiento Neto (l)</b>						
a. Propuesto	Iniciativa de Ley de Ingresos	N/A	0	pesos	Art. 6, 19 y 46 de la LDF	
b. Aprobado	Ley de Ingresos	N/A	0	pesos	Art. 6, 19 y 46 de la LDF	
c. Ejercido	Cuenta Pública / Formato 4 LDF	N/A	0	pesos	Art. 6, 19 y 46 de la LDF	
<b>4 Recursos destinados a la atención de desastres naturales</b>						
<b>a. Asignación al fideicomiso para desastres naturales (m)</b>						
a.1 Aprobado	Reporte Trim. Formato 6 a)	N/A	0	pesos	Art. 9 de la LDF	
a.2 Pagado	Cuenta Pública / Formato 6 a)	N/A	0	pesos	Art. 9 de la LDF	
b. Aportación promedio realizada por la Entidad Federativa durante los 5 ejercicios previos, para infraestructura dañada por desastres naturales (n)	Autorizaciones de recursos aprobados por el FONDEN	N/A	0	pesos	Art. 9 de la LDF	
c. Saldo del fideicomiso para desastres naturales (o)	Cuenta Pública / Auxiliar de Cuentas	N/A	0	pesos	Art. 9 de la LDF	
d. Costo promedio de los últimos 5 ejercicios de la reconstrucción de infraestructura dañada por desastres naturales (p)	Autorizaciones de recursos aprobados por el FONDEN	N/A	0	pesos	Art. 9 de la LDF	
<b>5 Techo para servicios personales (q)</b>						
a. Asignación en el Presupuesto de Egresos	Reporte Trim. Formato 6 d)	viernes 12 de febrero de 2021	39,327,712	pesos	Art. 10 y 21 de la LDF	
b. Ejercido	Reporte Trim. Formato 6 d)	viernes 31 de diciembre de 2021	32,450,217	pesos	Art. 13 fracc. V y 21 de la LDF	
<b>6 Previsiones de gasto para compromisos de pago derivados de APPs (r)</b>						
a. Asignación en el Presupuesto de Egresos	Presupuesto de Egresos	N/A	0	pesos	Art. 11 y 21 de la LDF	
<b>7 Techo de ADEFAS para el ejercicio fiscal (s)</b>						
a. Propuesto	Proyecto de Presupuesto de Egresos	martes 27 de octubre de 2020	0	pesos	Art. 12 y 20 de la LDF	
b. Aprobado	Reporte Trim. Formato 6 a)	martes 27 de octubre de 2020	0	pesos	Art. 12 y 20 de la LDF	
c. Ejercido	Cuenta Pública / Formato 6 a)	martes 27 de octubre de 2020	0	pesos	Art. 12 y 20 de la LDF	

CENTRO DE EVALUACIÓN Y CONTROL DE CONFIANZA DEL ESTADO DE QUERÉTARO (a)  
 Guía de Cumplimiento de la Ley de Disciplina Financiera de las Entidades Federativas y Municipios  
 Del 1 de Enero al 31 de diciembre de 2021 (b)

Indicadores de Observancia (c)	Implementación		Resultado		Fundamento (h)	Comentarios (i)
	SI	NO	Monto o valor (f)	Unidad (pesos/porcentaje) (g)		
	Mecanismo de Verificación (d)	Fecha estimada de cumplimiento (e)				
<b>INDICADORES PRESUPUESTARIOS</b>						
<b>B. INDICADORES CUALITATIVOS</b>						
<b>1 Iniciativa de Ley de Ingresos y Proyecto de Presupuesto de Egresos</b>						
a. <i>Objetivos anuales, estrategias y metas para el ejercicio fiscal (t)</i>	Iniciativa de Ley de Ingresos y Proyecto de Presupuesto de Egresos	viernes 1 de enero de 2021			Art. 5 y 18 de la LDF	
b. <i>Proyecciones de ejercicios posteriores (u)</i>	Iniciativa de Ley de Ingresos y Proyecto de Presupuesto de Egresos / Formatos 7 a) y b)	N/A			Art. 5 y 18 de la LDF	
c. <i>Descripción de riesgos relevantes y propuestas de acción para enfrentarlos (v)</i>	Iniciativa de Ley de Ingresos y Proyecto de Presupuesto de Egresos	N/A			Art. 5 y 18 de la LDF	
d. <i>Resultados de ejercicios fiscales anteriores y el ejercicio fiscal en cuestión (w)</i>	Iniciativa de Ley de Ingresos y Proyecto de Presupuesto de Egresos / Formatos 7 c) y d)	N/A			Art. 5 y 18 de la LDF	
e. <i>Estudio actuarial de las pensiones de sus trabajadores (x)</i>	Proyecto de Presupuesto de Egresos / Formato 8	viernes 14 de octubre de 2022			Art. 5 y 18 de la LDF	
<b>2 Balance Presupuestario de Recursos Disponibles, en caso de ser negativo</b>						
a. <i>Razones excepcionales que justifican el Balance Presupuestario de Recursos Disponibles negativo (y)</i>	Iniciativa de Ley de Ingresos o Proyecto de Presupuesto de Egresos	N/A			Art. 6 y 19 de la LDF	
b. <i>Fuente de recursos para cubrir el Balance Presupuestario de Recursos Disponibles negativo (z)</i>	Iniciativa de Ley de Ingresos o Proyecto de Presupuesto de Egresos	N/A			Art. 6 y 19 de la LDF	
c. <i>Número de ejercicios fiscales y acciones necesarias para cubrir el Balance Presupuestario de Recursos Disponibles negativo (aa)</i>	Iniciativa de Ley de Ingresos o Proyecto de Presupuesto de Egresos	N/A			Art. 6 y 19 de la LDF	
d. <i>Informes Trimestrales sobre el avance de las acciones para recuperar el Balance Presupuestario de Recursos Disponibles (bb)</i>	Reporte Trim. y Cuenta Pública	N/A			Art. 6 y 19 de la LDF	
<b>3 s Personales</b>						
a. <i>Remuneraciones de los servidores públicos (cc)</i>	Proyecto de Presupuesto	viernes 12 de febrero de 2021			Art. 10 y 21 de la LDF	
b. <i>Previsiones salariales y económicas para cubrir incrementos salariales, creación de plazas y otros (dd)</i>	Proyecto de Presupuesto	viernes 12 de febrero de 2021			Art. 10 y 21 de la LDF	
<b>INDICADORES DEL EJERCICIO PRESUPUESTARIO</b>						
<b>A. INDICADORES CUANTITATIVOS</b>						
<b>1 Ingresos Excedentes derivados de Ingresos de Libre Disposición</b>						
a. <i>Monto de Ingresos Excedentes derivados de ILD (ee)</i>	Cuenta Pública / Formato 5	Viernes 31 de diciembre de 2021	2,116,548	pesos	Art. 14 y 21 de la LDF	
b. <i>Monto de Ingresos Excedentes derivados de ILD destinados al fin del A.14, fracción I de la LDF (ff)</i>	Cuenta Pública	martes 27 de octubre de 2020	0	pesos	Art. 14 y 21 de la LDF	
c. <i>Monto de Ingresos Excedentes derivados de ILD destinados al fin del A.14, fracción II, a) de la LDF (gg)</i>	Cuenta Pública	martes 27 de octubre de 2020	0	pesos	Art. 14 y 21 de la LDF	
d. <i>Monto de Ingresos Excedentes derivados de ILD destinados al fin del A.14, fracción II, b) de la LDF (hh)</i>	Cuenta Pública	martes 27 de octubre de 2020	0	pesos	Art. 14 y 21 de la LDF	

CENTRO DE EVALUACIÓN Y CONTROL DE CONFIANZA DEL ESTADO DE QUERÉTARO (a)  
 Guía de Cumplimiento de la Ley de Disciplina Financiera de las Entidades Federativas y Municipios  
 Del 1 de Enero al 31 de diciembre de 2021 (b)

Indicadores de Observancia (c)	Implementación		Resultado		Fundamento (h)	Comentarios (i)
	SI	NO	Monto o valor (f)	Unidad (pesos/porcentaje) (g)		
	Mecanismo de Verificación (d)	Fecha estimada de cumplimiento (e)				
<b>INDICADORES PRESUPUESTARIOS</b>						
e. <i>Monto de Ingresos Excedentes derivados de ILD destinados al fin del artículo noveno transitorio de la LDF (ii)</i>		martes 27 de octubre de 2020	0	pesos	Art. Noveno Transitorio de la LDF	
<b>B. INDICADORES CUALITATIVOS</b>						
1 Análisis Costo-Beneficio para programas o proyectos de inversión mayores a 10 millones de UDIS (jj)	Página de internet de la Secretaría de Finanzas o Tesorería Municipal	N/A			Art. 13 frac. III y 21 de la LDF	
2 Análisis de conveniencia y análisis de transferencia de riesgos de los proyectos APPs (kk)	Página de internet de la Secretaría de Finanzas o Tesorería Municipal	N/A			Art. 13 frac. III y 21 de la LDF	
3 Identificación de población objetivo, destino y temporalidad de subsidios (ll)	Página de internet de la Secretaría de Finanzas o Tesorería Municipal	N/A			Art. 13 frac. VII y 21 de la LDF	
<b>INDICADORES DE DEUDA PÚBLICA</b>						
<b>A. INDICADORES CUANTITATIVOS</b>						
1 <b>Obligaciones a Corto Plazo</b>						
a. <i>Límite de Obligaciones a Corto Plazo (mm)</i>		N/A	0	pesos	Art. 30 frac. I de la LDF	
b. <i>Obligaciones a Corto Plazo (nn)</i>		N/A	0	pesos	Art. 30 frac. I de la LDF	

Lic. Ana Ma. Estela Fernández Villagómez  
 DIRECTORA GENERAL

Mtro. Luis Enrique López Colchado  
 COORDINADOR ADMINISTRATIVO SUPLENTE



**Informe del Reporte de hallazgos y recomendaciones de los auditores independientes  
Al Consejo Directivo del  
Centro de Evaluación y Control de Confianza del Estado de Querétaro:**

En relación con nuestro examen a los estados financieros y presupuestarios del **Centro de Evaluación y Control de Confianza del Estado de Querétaro "CECCQ"** (la Entidad), por el periodo del 1 de enero al 31 de diciembre de 2021 y respecto del cual presentamos nuestra opinión en informe por separado, hemos evaluado y determinado los hallazgos, de conformidad con lo descrito en el numeral 1.3.4 del documento "Términos de Referencia".


Nuestra evaluación de la estructura del control interno comprendió un estudio y evaluación general de sus elementos, así como los programas de operación y ejercicio del presupuesto y, en consecuencia, no fue ejecutada con el propósito de desarrollar recomendaciones detalladas o probar la eficiencia con la cual la estructura del control interno de la Entidad permite detectar todos los errores e irregularidades que pudieran ocurrir. El informe adjunto incluye un seguimiento a las salvedades y observaciones del ejercicio anterior con respecto a asuntos financieros y administrativos sobre la Entidad.

Por otra parte, nos permitimos destacar que nuestros comentarios son presentados a ustedes como áreas de oportunidad para la consideración de la Junta de Gobierno, y los administradores de la Entidad de acuerdo a sus facultades, como parte del proceso continuo de modificación y mejoramiento de la estructura de control interno existente y de otras prácticas y procedimientos administrativos y financieros.

Deseamos expresar nuestro agradecimiento por la cortesía y cooperación extendida a nuestros representantes durante el curso de nuestro trabajo.

Este informe es para uso exclusivo de la Administración de la Entidad y no debe ser utilizado con ningún otro fin.

**De la Paz, Costemalle - DFK, S.C.**



**C.P.C. Miguel Gutiérrez Olivares  
Santiago de Querétaro, Querétaro.  
14 de enero de 2022**

Administración Externa · Auditoría · Consultoría · Fiscal · Legal

Av. Venustiano Carranza 1060 Int. 302  
Col. Tequisquiapan, San Luis Potosí, S.L.P. 78250  
Tel: (444)817-0914  
comercial@dfk.mx  
www.delapazcostemalle.com.mx

## REPORTE DE HALLAZGOS

DE-012

No. 1

<b>Nombre del ente público</b>	Centro de Evaluación y Control del Estado de Querétaro			
<b>Ejercicio de revisión</b>	2021			
<b>Despacho de Auditores Externos</b>	De La Paz, Costemalle-DFK,S.C.			
<b>Área o Unidad</b>	Recursos Humanos			
<b>Tipo de hallazgo</b>	Económico	X	Control Interno	
	<b>Rubro afectado</b>	N/A		
	<b>Cuenta afectada</b>	N/A		

### Descripción del hallazgo

Al efectuar la revisión de expedientes físicos de los empleados, se detectó documentación faltante, esto de acuerdo con la normativa interna de la Entidad:

NOMBRE DEL EMPLEADO	ZAVALA PEDRAZA, CYNTHIA	GONZALEZ SERVIN, MARIANA PATRICIA	PALACIOS ONTIVEROS, JUANA VERONICA	DE LIRA GARCIA, JOSE MANUEL
Check List				
CARTA NO INHABILITADO	⊘	✓	⊘	✓
CURRICULUM VITAE O SOLICITUD ELABORADA	✓	✓	✓	⊘
2 FOTOGRAFIAS	⊘	⊘	⊘	✓

MARCAS DE AUDITORIA	
✓	Identificado
⊘	No identificado
NA	No aplica

### Clasificación del hallazgo

Bajo riesgo X      Mediano riesgo       Alto riesgo

### Hallazgo recurrente

Si       No X

Ejercicio de origen 2021

**Hallazgo atendido**

Si

No

Fecha de solventación 15/12/2021

**Montos y cantidades (cifras en pesos)**

Universo	Muestra	Observado	
		En relación al Universo	En relación a la Muestra
N/A	N/A	N/A	N/A

**Fundamento específico legal y/o técnico infringido**

**Efectos**

Al no tener la información necesaria de los empleados no existe un buen control interno.

**Recomendaciones**



Se sugiere que el área de Recursos Humanos complemente la información faltante, de conformidad con la lista de verificación del expediente del empleado.

**Correctivas**

Se sugiere que el área de recursos humanos recabe la información, de conformidad con la lista de verificación del expediente del empleado.

**Preventivas**

Que la Administración realice de manera periódica la verificación del expediente.

 <p>Lic. Ana Ma. Estela Ferrández Villagómez / Dirección General Titular de la entidad</p>	 <p>Mtro. Luis Enrique López Colchado/ Coordinación Administrativa Titular del área (hallazgo)</p>	<p>C.P. Diana Laura del Río Ramírez / Encargada de Auditoría Auditoria Externa</p>	<p>C.P. Diana Laura del Río Ramírez / Encargada de Auditoría Auditoria Externa</p>
---	---	--	--

Fecha de firma: 14/01/2022

Nota: En caso de que la entidad desee realizar una aclaración sobre el hallazgo, se deberá adjuntar en una sola hoja por separado.

### REPORTE DE HALLAZGOS

DE-012

No.

<b>Nombre del ente público</b>	Centro de Evaluación y Control del Estado de Querétaro		
<b>Ejercicio de revisión</b>	2021		
<b>Despacho de Auditores Externos</b>	De La Paz, Costemalle-DFK,S.C.		
<b>Área o Unidad</b>	Nóminas - Conciliación de nómina contra contabilidad		
<b>Tipo de hallazgo</b>	<input checked="" type="checkbox"/> X	Económico	Control Interno
	<b>Rubro afectado</b>	5110 Servicios Personales \$32,910,805	
	<b>Cuenta afectada</b>	5111-1131 Sueldos base al personal permanente \$17,156,375	

#### Descripción del hallazgo

Al validar la conciliación de nóminas vs contabilidad se observó una variación por \$254,788.

#### Clasificación del hallazgo

Bajo riesgo  X      Mediano riesgo       Alto riesgo

#### Hallazgo recurrente

**Si**  
 Ejercicio de origen 
No  X



**Hallazgo atendido**

Si

No

Fecha de solventación

18/01/2022

**Montos y cantidades (cifras en pesos)**

Universo	Muestra	Observado	
		En relación al Universo	En relación a la Muestra
\$32,910,805	\$17,156,375	\$17,156,375	\$254,788


**Fundamento específico legal y/o técnico infringido**

**Efectos**



**Recomendaciones**

Se recomienda a la Entidad llevar a cabo la conciliación de nóminas vs contabilidad de manera mensual.

**Correctivas**



Preventivas

 <p>Lic. Ana Ma. Estela Fernández Villagómez / Dirección General <b>Titular de la entidad</b></p>	 <p>Mtro. Luis Enrique López Colchado/ Coordinación Administrativa <b>Titular del área (hallazgo)</b></p>	<p>C.P. Diana Laura del Río Ramírez / Encargada de Auditoría <b>Auditoría Externa</b></p>	<p>C.P. Diana Laura del Río Ramírez / Encargada de Auditoría <b>Auditoría Externa</b></p>
--	--	---	---

Fecha de firma: 21/01/2022

Nota: En caso de que la entidad desee realizar una aclaración sobre el hallazgo, se deberá adjuntar en una sola hoja por separado.

### REPORTE DE HALLAZGOS

DE-012

No. 3

<b>Nombre del ente público</b>	Centro de Evaluación y Control del Estado de Querétaro				
<b>Ejercicio de revisión</b>	2021				
<b>Despacho de Auditores Externos</b>	De La Paz, Costemalle-DFK,S.C.				
<b>Área o Unidad</b>	Recursos humanos-Reporte de asistencias				
<b>Tipo de hallazgo</b>	<input type="checkbox"/>	Económico	<input checked="" type="checkbox"/> X	<input type="checkbox"/>	Control Interno
	<b>Rubro afectado</b>		N/A		
	<b>Cuenta afectada</b>		N/A		

#### Descripción del hallazgo

Se observó que el registro de asistencia del personal se hace a través del programa Attendance Management Program. El sistema detecta de manera automática el registro de cada uno de los trabajadores, sin embargo, se encontraron deficiencias en la generación del reporte debido a que sigue apareciendo el personal que se encuentra dado de baja, por lo que el reporte generado se transfiere a un formato en Excel y a través de una macro se hace el filtrado eliminando al personal que no se encuentra vigente en plantilla.

#### Clasificación del hallazgo

Bajo riesgo  X      Mediano riesgo       Alto riesgo

#### Hallazgo recurrente

**Ejercicio de origen** Si 2021      No X





Hallazgo atendido

Si

No

Fecha de solventación

18/01/2022

Montos y cantidades (cifras en pesos)

Universo	Muestra	Observado	
		En relación al Universo	En relación a la Muestra
N/A	N/A	N/A	N/A

Fundamento específico legal y/o técnico infringido





Efectos

Recomendaciones

Contactar al proveedor de servicios para solicitar una actualización que permita eliminar el registro del personal que ya no se encuentra vigente y de esa manera generar el reporte directamente del sistema y no sea manipulable.

**Correctivas**

Preventivas

 <p>Lic. Ana Ma. Estela Hernández Villagómez / Dirección General Titular de la entidad</p>	 <p>Mtro. Luis Enrique López Colchado/ Coordinación Administrativa Titular del área (hallazgo)</p>	 <p>C.P. Diana Laura del Río Ramírez / Encargada de Auditoría Auditoría Externa</p>	 <p>C.P. Diana Laura del Río Ramírez / Encargada de Auditoría Auditoría Externa</p>
---	---	--	--

Fecha de firma: 21/01/2022

Nota: En caso de que la entidad desee realizar una aclaración sobre el hallazgo, se deberá adjuntar en una sola hoja por separado.

**Informe de seguimiento a las observaciones de 2020 y ejercicios anteriores:**  
**A la H. Junta de Gobierno del:**  
**Centro de Evaluación y Control de Confianza del Estado de Querétaro:**

En relación con nuestro examen a los estados financieros y presupuestarios del **Centro de Evaluación y Control de Confianza del Estado de Querétaro "CECCQ"** (la Entidad), por el periodo del 01 de enero al 31 de diciembre de 2021 y respecto del cual presentamos nuestra opinión en informe por separado, hemos evaluado y determinado el seguimiento a las observaciones del ejercicio 2020 y ejercicios anteriores, de conformidad con lo descrito en el numeral 1.3.5 del documento "Términos de Referencia".

Nuestra evaluación de la estructura del control interno comprendió un estudio y evaluación general de sus elementos, así como los programas de operación y ejercicio del presupuesto y, en consecuencia, no fue ejecutada con el propósito de desarrollar recomendaciones detalladas o probar la eficiencia con la cual la estructura del control interno de la Entidad permite detectar todos los errores e irregularidades que pudieran ocurrir. El informe adjunto incluye un seguimiento a las salvedades y observaciones del ejercicio anterior con respecto a asuntos financieros y administrativos sobre la Entidad.

Por otra parte, nos permitimos destacar que nuestros comentarios son presentados a ustedes como áreas de oportunidad para la consideración de la Junta de Gobierno, y los administradores de la Entidad de acuerdo a sus facultades, como parte del proceso continuo de modificación y mejoramiento de la estructura de control interno existente y de otras prácticas y procedimientos administrativos y financieros.

Deseamos expresar nuestro agradecimiento por la cortesía y cooperación extendida a nuestros representantes durante el curso de nuestro trabajo.

Este informe es para uso exclusivo de la Administración de la Entidad y no debe ser utilizado con ningún otro fin.

**De la Paz, Costemalle - DFK, S.C.**



**C.P.C. Miguel Gutiérrez Olivares**  
**Santiago de Querétaro, Querétaro.**  
**14 de enero de 2022**

**CENTRO DE EVALUACIÓN Y CONTROL DE CONFIANZA DEL ESTADO DE QUERÉTARO**  
**INFORME DE SEGUIMIENTO DE HALLAZGOS DE 2020 Y EJERCICIOS ANTERIORES**  
**AUDITORÍA AL 31 DE DICIEMBRE DE 2021**

Con relación al Informe de Hallazgos sobre la revisión de los estados financieros al 31 de diciembre de 2020 del **Centro de Evaluación y Control de Confianza del Estado de Querétaro "CECCQ"** emitido en el ejercicio anterior, procedimos al seguimiento de los mismos y damos nuestros comentarios sobre la situación actual:

El hallazgo correspondiente al ejercicio 2018, identificado con el número 2, quedo atendido al cierre del ejercicio 2021.

Respecto de los hallazgos correspondientes al ejercicio 2018 y que no fueron solventados al cierre del ejercicio 2021 con base al Informe de Seguimiento de Hallazgos de Ejercicios Anteriores, emitido por otros auditores, se observó que el hallazgo identificado con el número 1, aún continúa pendiente de ser solventado por la entidad.

**1. El CECCQ carece de Reglamento Interior con el que se debe regir su organización y funcionamiento.**

Con la finalidad de cumplir adecuadamente con el fin para el cual fue creado, el CECCQ debe contar con su propio Reglamento Interior.

*Recomendaciones:*

- a) Plantear al Consejo Directivo se agilicen las acciones que conllevan a definir el Reglamento Interior, tomando en consideración que la entidad está funcionando sin respaldo del documento en mención, para que posteriormente se registre ante el Registro Público de Entidades Paraestatales.
- b) Atender con oportunidad las obligaciones a que está sujeto el CECCQ.

*Fundamentos:*

- Artículos 11 fracción II, 17 último párrafo y 27 de la Ley de Administración Pública Paraestatal del Estado de Querétaro.

**Comentarios CECCQ:**

Al 31 de diciembre, el CECCQ cuenta con el proyecto de Reglamento Interior, mismo que se encuentra inscrito en Mejora Regulatoria para su aprobación posterior publicación.

**Acciones que la Entidad ha llevado a cabo para su atención:**

A la fecha de nuestra revisión se considera en proceso de ser solventada, se tienen un avance del 80%, la Propuesta de Reglamento Interior fue revisada por la Dirección Jurídica y Consultiva de la Secretaría de Gobierno, este Centro realizó las adecuaciones sugeridas y aplicables, se encuentra en proceso de validación.

**Conclusión:**

Derivado de lo comentado en el párrafo anterior esta observación se considera **pendiente de solventar**.

**2. El CECCQ, carece de Manual General de Organización y de Manuales de Procedimiento, en los que se definan las líneas de autoridad y responsabilidad, así como los objetivos y las funciones de todos los empleados y de cada una de las áreas que lo conforman.**

Se carece de documentos normativos en los que se definan las líneas de autoridad y responsabilidad de todos los empleados, desconociendo con precisión las funciones que deben desarrollar.

**Recomendaciones:**

- a) Siendo los manuales parte integral para desarrollar un adecuado control interno, es necesario se agilicen las acciones que conlleven a concluir los Manuales de Organización y Procedimientos del CECCQ.
- b) Reforzar la supervisión de los puestos inferiores, así como atender con oportunidad las obligaciones a que está sujeto el Centro.

**Fundamento:**

- Artículo 11 fracción II, 17 último párrafo de la Ley de Administración Pública Paraestatal del Estado de Querétaro.

**Comentarios CECCQ:**

Al 31 de diciembre de 2019, el CECCQ cuenta con un cronograma de avance del Manual de Organización y Procedimientos, contando con un avance del 100% en cuanto a las áreas técnicas, por lo que corresponde al área administrativa se cuenta con descripciones de puesto y avances del 70% de sus procedimientos, mismos que serán turnados para verificación y validación por parte de la Dirección de Organización.

**Acciones que la Entidad ha llevado a cabo para su atención:**

A la fecha de nuestra revisión se considera solventada, fue previamente revisado y validado por el Centro nacional de Certificación y Acreditación del Secretariado Ejecutivo del Sistema Nacional de Seguridad Pública, autoridad facultada por la Ley General del Sistema Nacional de Seguridad Pública, de conformidad con lo previsto en el artículo 22 fracciones II, III, VI y VIII.

**Conclusión:**

Derivado de lo comentado en el párrafo anterior esta observación se considera **solventada**.