

Informe de los auditores independientes
Al H. Consejo Directivo del
Centro de Información y Análisis para la Seguridad de Querétaro "CIAS"

Opinión

Hemos auditado los estados financieros adjuntos del **Centro de Información y Análisis para la Seguridad de Querétaro "CIAS"** (la Entidad), Organismo Público Descentralizado del Poder Ejecutivo del Estado de Querétaro, con personalidad jurídica y patrimonio propios, que comprenden el estado de situación financiera al 31 de diciembre de 2021 y 2020, y los estados de actividades, de variación en la hacienda pública, de cambios en la situación financiera, de flujos de efectivo, informes sobre pasivos contingentes, analítico del activo, analítico de deuda y otros pasivos, por los ejercicios terminados en esas fechas, así como las notas explicativas que incluyen un resumen de las políticas contables significativas y anexos complementarios.

En nuestra opinión, los estados financieros adjuntos presentan razonablemente en todos los aspectos importantes la situación financiera del **Centro de Información y Análisis para la Seguridad de Querétaro "CIAS"** al 31 de diciembre de 2021 y 2020, y están preparados en todos los aspectos materiales, de conformidad con la Ley General de Contabilidad Gubernamental y las Normas emitidas por el Consejo Nacional de Armonización Contable (CONAC), la Ley de Disciplina Financiera de las Entidades Federativas y los Municipios, y disposiciones normativas aplicables en materia de control interno descritas de manera general en el numeral 5 de las notas de "Gestión Administrativa" de los estados financieros que se acompañan denominada "Bases de preparación de los estados financieros".

Fundamento de la Opinión

Hemos llevado a cabo nuestras auditorías de conformidad con las Normas Internacionales de Auditoría (NIA) y las Normas Profesionales de Auditoría del Sistema Nacional de Fiscalización (NPASNF). Nuestras responsabilidades de acuerdo con dichas normas se describen más adelante en la sección "Responsabilidades de los auditores en relación con la auditoría de los estados financieros" de nuestro informe. Somos independientes de la Entidad de conformidad con el Código de Ética Profesional del Instituto Mexicano de Contadores Públicos, A.C. (Código de Ética Profesional), junto con los requerimientos de ética que son aplicables a nuestras auditorías de los estados financieros en México, y hemos cumplido con las demás responsabilidades de ética de conformidad con esos requerimientos y con el Código de Ética Profesional. Consideramos que la evidencia de auditoría que hemos obtenido proporciona una base suficiente y adecuada para nuestra opinión.

Párrafo de énfasis - Bases de preparación contable

Llamamos la atención sobre el numeral 5 de las notas de "Gestión Administrativa" de los estados financieros que se acompañan, en el que se describen las bases contables utilizadas para la preparación de los mismos. Dichos estados financieros fueron preparados para cumplir con los requerimientos normativos gubernamentales a que está sujeta la Entidad (y para ser integrados en el Reporte de la Cuenta de la Hacienda Pública Estatal), los cuales están presentados en los formatos que para tal efecto fueron establecidos por el Consejo Nacional de Armonización Contable "CONAC"; consecuentemente, éstos pueden no ser apropiados para otra finalidad. Nuestra opinión no se modifica por esta cuestión.

Responsabilidades de la administración y de los encargados del gobierno de la entidad en relación con los estados financieros

La Administración de la entidad es responsable de la preparación y presentación razonable de los estados financieros adjuntos de conformidad con las Reglas contables indicadas en las "Bases de Preparación Contable" y que se mencionan en las Notas de Gestión Administrativa a los estados financieros que se acompañan, y del control interno que la Administración de la entidad considere necesario para permitir la preparación de estados financieros libres de desviaciones importantes, debido a fraude o error.

En la preparación de los estados financieros, la administración es responsable de la evaluación de la capacidad de la Entidad de continuar en existencia permanente, revelando según corresponda, las cuestiones relacionadas con la existencia permanente y utilizando el postulado básico de existencia permanente excepto si la administración tiene la intención de liquidar la Entidad o cesar sus operaciones, o bien no exista otra alternativa realista.

Los encargados del gobierno de la Entidad son responsables de la supervisión del proceso de presentación de la información financiera de la Entidad.

Responsabilidades de los auditores en relación con la auditoría de los estados financieros

Nuestros objetivos son obtener una seguridad razonable de que los estados financieros en su conjunto están libres de desviaciones importantes, debido a fraude o error, y emitir un informe de auditoría que contiene nuestra opinión. Seguridad razonable es un alto grado de seguridad, pero no garantiza que una auditoría realizada de conformidad con las NIA, detectará siempre una desviación importante cuando existe. Las desviaciones pueden surgir de un fraude o error y son considerados importantes cuando, individualmente o de forma agregada, puede preverse razonablemente que influyan en las decisiones económicas que los usuarios toman basándose en los estados financieros.

Como parte de una auditoría de acuerdo con las NIA, aplicamos nuestro juicio profesional y mantenemos una actitud de escepticismo profesional durante toda la auditoría. Asimismo:

- Identificamos y evaluamos los riesgos de desviaciones importantes en los estados financieros, debido a fraude o error, diseñamos y aplicamos procedimientos de auditoría para responder a dichos riesgos y obtenemos evidencia de auditoría suficiente y adecuada para proporcionar una base para nuestra opinión. El riesgo de no detectar una desviación importante debido a fraude es más elevado que en el caso de una desviación importante debido a error, ya que el fraude puede implicar colusión, falsificación, omisiones deliberadas, manifestaciones intencionalmente erróneas o la elusión del control interno.
- Obtenemos conocimiento del control interno relevante para la auditoría con el fin de diseñar procedimientos de auditoría que sean adecuados en función de las circunstancias, y no con la finalidad de expresar una opinión sobre la efectividad del control interno de la Entidad.
- Evaluamos lo adecuado de las políticas contables utilizadas y la razonabilidad de las estimaciones contables y la correspondiente información revelada por la administración.
- Concluimos sobre lo adecuado de la utilización, por la administración, del postulado básico de existencia permanente y, basándonos en la evidencia de auditoría obtenida, concluimos sobre si existe o no una incertidumbre material relacionada con hechos o con condiciones que pueden generar dudas significativas sobre la capacidad de la Entidad para continuar en existencia permanente. Si concluimos que existe una incertidumbre material, se requiere que llamemos la atención en nuestro informe de auditoría sobre las revelaciones relacionadas

en los estados financieros o, si dichas revelaciones no son adecuadas, que expresemos una opinión modificada. Nuestras conclusiones se basan en la evidencia de auditoría obtenida hasta la fecha de nuestro informe de auditoría. Sin embargo, hechos o condiciones futuros pueden ser causa de que la Entidad no pueda continuar en existencia permanente.

- Evaluamos la presentación global, la estructura y el contenido de los estados financieros, incluida la información revelada, y si los estados financieros representan las transacciones y hechos subyacentes de un modo que logran la presentación razonable.

Comunicamos con los encargados del gobierno de la Entidad en relación con, entre otras cuestiones, el alcance y el momento de realización de la auditoría planeados y los hallazgos significativos de la auditoría, así como cualquier deficiencia significativa del control interno que identificamos en el transcurso de la auditoría.

TRUEBA GRACIÁN, ALTAMIRANO- DFK, S.C.

C.P.C. Enrique Trueba Gracián



Santiago de Querétaro, Qro.
20 de enero de 2022.

CENTRO DE INFORMACIÓN Y ANÁLISIS PARA LA SEGURIDAD DE QUERÉTARO
Estado de Actividades
Del 1 de Enero al 31 de Diciembre de 2021 y 2020
(Pesos)

Concepto	2021	2020	Concepto	2021	2020
INGRESOS Y OTROS BENEFICIOS			GASTOS Y OTRAS PÉRDIDAS		
Ingresos de la Gestión	437,334	613,680	Gastos de Funcionamiento	126,895,767	128,806,358
Impuestos	0	0	Servicios Personales	52,321,547	44,798,109
Cuotas y Aportaciones de Seguridad Social	0	0	Materiales y Suministros	2,814,770	3,031,831
Contribuciones de Mejoras	0	0	Servicios Generales	71,759,451	80,978,418
Derechos	106,648	168,114	Transferencia, Asignaciones, Subsidios y Otras Ayudas	545,874	248,290
Productos	8,429	21,191	Transferencias Internas y Asignaciones al Sector Público	0	0
Aprovechamientos	322,257	424,375	Transferencias al Resto del Sector Público	0	0
Ingresos por Venta de Bienes y Prestación de Servicios	0	0	Subsidios y Subvenciones	0	0
			Ayudas Sociales	466,242	248,290
Participaciones, Aportaciones, Convenios, Incentivos Derivados de la Colaboración Fiscal, Fondos Distintos de Aportaciones, Transferencias, Asignaciones, Subsidios y Subvenciones, y Pensiones y Jubilaciones	131,531,608	84,058,573	Pensiones y Jubilaciones	49,632	0
Participaciones, Aportaciones, Convenios, Incentivos Derivados de la Colaboración Fiscal, Fondos Distintos de Aportaciones	56,248,146	42,356,683	Transferencias e Fideicomisos, Mandatos y Contratos Análogos	0	0
Transferencias, Asignaciones, Subsidios y Subvenciones, y Pensiones y Jubilaciones	75,283,462	41,701,890	Transferencias a la Seguridad Social	0	0
Otros Ingresos y Beneficios	0	0	Donativos	0	0
Ingresos Financieros	0	0	Transferencias al Exterior	0	0
Incremento por Variación de Inventarios	0	0	Participaciones y Aportaciones	0	0
Disminución del Exceso de Estimaciones por Pérdida o Deterioro u Obsolescencia	0	0	Participaciones	0	0
Disminución del Exceso de Provisiones	0	0	Aportaciones	0	0
Otros Ingresos y Beneficios Varios	0	0	Convenios	0	0
Total de Ingresos y Otros Beneficios	131,968,942	84,672,254	Intereses, Comisiones y Otros Gastos de la Deuda Pública	0	0
			Intereses de la Deuda Pública	0	0
			Comisiones de la Deuda Pública	0	0
			Gastos de la Deuda Pública	0	0
			Costo por Coberturas	0	0
			Apoyos Financieros	0	0
			Otros Gastos y Pérdidas Extraordinarias	46,892,685	42,306,055
			Estimaciones, Depreciaciones, Deterioros, Obsolescencia y Amortizaciones	46,892,685	42,306,055
			Provisiones	0	0
			Disminución de Inventarios	0	0
			Aumento por Insuficiencia de Estimaciones por Pérdida o Deterioro y Obsolescencia	0	0
			Aumento por Insuficiencia de Provisiones	0	0
			Otros Gastos	0	0
			Inversión Pública	0	0
			Inversión Pública no Capitalizable	0	0
			Total de Gastos y Otras Pérdidas	174,334,327	171,363,703
			Resultados del Ejercicio (Ahorro/Desahorro)	-42,365,385	-86,691,449

Bajo protesta de decir verdad declaramos que los Estados Financieros y sus Notas son razonables y correctos y responsabilidad del emisor

I.S.C. PEDRO JOSÉ OSUENGO GONZÁLEZ
DIRECTOR GENERAL

C.P. ADRIANA LUCRECIAPÉREZ HIERRO
COORDINADORA ADMINISTRATIVA Y FINANCIERA

CENTRO DE INFORMACIÓN Y ANÁLISIS PARA LA SEGURIDAD DE QUERÉTARO
Estado de Situación Financiera
Al 31 de Diciembre de 2021 y 2020
(Pesos)

CONCEPTO	Año		CONCEPTO	Año	
	2021	2020		2021	2020
ACTIVO			PASIVO		
Activo Circulante			Pasivo Circulante		
Efectivo y Equivalentes	26,084,687	48,904,580	Cuentas por Pagar a Corto Plazo	22,150,739	26,892,599
Derechos a Recibir Efectivo o Equivalentes	0	2,534	Documentos por Pagar a Corto Plazo	0	0
Derechos a Recibir Bienes o Servicios	0	0	Porción a Corto Plazo de la Deuda Pública a Largo Plazo	0	0
Inventarios	0	0	Títulos y Valores a Corto Plazo	0	0
Almacenes	0	0	Pasivos Diferidos a Corto Plazo	0	0
Estimación por Pérdida o Deterioro de Activos Circulantes	0	0	Fondos y Bienes de Terceros en Garantía y/o Administración a Corto Plazo	0	0
Otros Activos Circulantes	0	0	Provisiones a Corto Plazo	0	0
			Otros Pasivos a Corto Plazo	0	0
Total de Activos Circulantes	26,084,687	48,907,114	Total de Pasivos Circulantes	22,150,739	26,892,599
Activo No Circulante			Pasivo No Circulante		
Inversiones Financieras a Largo Plazo	0	0	Cuentas por Pagar a Largo Plazo	0	0
Derechos a Recibir Efectivo o Equivalentes a Largo Plazo	0	0	Documentos por Pagar a Largo Plazo	0	0
Bienes Inmuebles, Infraestructura y Construcciones en Proceso	0	0	Deuda Pública a Largo Plazo	0	0
Bienes Muebles	141,933,141	124,043,027	Pasivos Diferidos a Largo Plazo	0	0
Activos Intangibles	20,876,953	18,323,808	Fondos y Bienes de Terceros en Garantía y/o en Administración a Largo Plazo	0	0
Depreciación, Deterioro y Amortización Acumulada de Bienes	-108,812,968	-61,911,698	Provisiones a Largo Plazo	0	0
Activos Diferidos	0	0			
Estimación por Pérdida o Deterioro de Activos no Circulantes	0	0	Total de Pasivos No Circulantes	0	0
Otros Activos no Circulantes	0	0	Total del Pasivo	22,150,739	28,892,599
Total de Activos No Circulantes	53,997,126	80,455,137	HACIENDA PÚBLICA/ PATRIMONIO		
Total del Activo	80,081,813	129,362,251	Hacienda Pública/Patrimonio Contribuido	0	0
			Aportaciones	0	0
			Donaciones de Capital	0	0
			Actualización de la Hacienda Pública / Patrimonio	0	0
			Hacienda Pública/Patrimonio Generado	57,931,074	100,469,652
			Resultados del Ejercicio (Ahorro / Desahorro)	-42,365,385	-86,691,449
			Resultados de Ejercicios Anteriores	104,160,560	190,852,009
			Revalúos	0	0
			Reservas	0	0
			Rectificaciones de Resultados de Ejercicios Anteriores	-3,864,101	-3,690,907
			Exceso o Insuficiencia en la Actualización de la Hacienda Pública/Patrimonio	0	0
			Resultado por Posición Monetaria	0	0
			Resultado por Tenencia de Activos no Monetarios	0	0
			Total Hacienda Pública/ Patrimonio	57,931,074	100,469,652
			Total del Pasivo y Hacienda Pública / Patrimonio	80,081,813	129,362,251

Bajo protesta de decir verdad declaramos que los Estados Financieros y sus Notas son razonablemente correctos y responsabilidad del emisor

U.S.C. PEDRO TOROJUNTO GONZÁLEZ
DIRECTOR GENERAL

C.P. ADRIANA LUORECIA BÉREZ HIERRO
COORDINADORA ADMINISTRATIVA Y FINANCIERA

CENTRO DE INFORMACIÓN Y ANÁLISIS PARA LA SEGURIDAD DE QUERÉTARO
Estado de Variación en la Hacienda Pública
Del 1 de Enero al 31 de Diciembre de 2021
(pesos)

Concepto	Hacienda Pública/Patrimonio Contribuido	Hacienda Pública/Patrimonio Generado de Ejercicios Anteriores	Hacienda Pública/Patrimonio Generado del Ejercicio	Exceso o Insuficiencia en la Actualización de la Hacienda Pública / Patrimonio	TOTAL
HACIENDA PÚBLICA/PATRIMONIO CONTRIBUIDO NETO DE 2020	0				0
Aportaciones	0				0
Donaciones de Capital	0				0
Actualización de la Hacienda Pública/Patrimonio	0				0
HACIENDA PÚBLICA /PATRIMONIO GENERADO NETO DE 2020		187,161,102	-86,691,449		100,469,652
Resultados del Ejercicio (Ahorro/Desahorro)			-86,691,449		-86,691,449
Resultados de Ejercicios Anteriores		190,852,009			190,852,009
Revalúos		0		0	0
Reservas		0			0
Rectificaciones de Resultados de Ejercicios Anteriores		-3,690,907			-3,690,907
EXCESO O INSUFICIENCIA EN LA ACTUALIZACIÓN DE LA HACIENDA PÚBLICA/ PATRIMONIO NETO DE 2020				0	0
Resultado por Posición Monetaria				0	0
Resultado por Tenencia de Activos no Monetarios				0	0
HACIENDA PÚBLICA / PATRIMONIO NETO FINAL DE 2020	0	187,161,102	-86,691,449	0	100,469,652
CAMBIOS EN LA HACIENDA PÚBLICA/PATRIMONIO CONTRIBUIDO NETO DE 2021	0				0
Aportaciones	0				0
Donaciones de Capital	0				0
Actualización de la Hacienda Pública/Patrimonio	0				0
VARIACIONES DE LA HACIENDA PÚBLICA / PATRIMONIO GENERADO NETO DE 2021		-86,691,449	44,152,871		-42,538,578
Resultados del Ejercicio (Ahorro/Desahorro)			-42,365,385		-42,365,385
Resultados de Ejercicios Anteriores		-86,691,449	86,691,449		0
Revalúos		0	0	0	0
Reservas		0	0		0
Rectificaciones de Resultados de Ejercicios Anteriores			-173,194		-173,194
CAMBIOS EN EL EXCESO O INSUFICIENCIA EN LA ACTUALIZACIÓN DE LA HACIENDA PÚBLICA/ PATRIMONIO NETO DE 2021				0	0
Resultado por Posición Monetaria				0	0
Resultado por Tenencia de Activos no Monetarios				0	0
HACIENDA PÚBLICA / PATRIMONIO NETO FINAL DE 2021	0	100,469,652	-42,538,578	0	57,931,074

Bajo protesta de decir verdad declaramos que los Estados Financieros y sus Notas son razonablemente correctos y responsabilidad del emisor

I.S.C. PEDRO ESCOBAR GONZALEZ
 DIRECTOR GENERAL

C.P. ADRIANA LUCRECIA PÉREZ HIERRO
 COORDINADORA ADMINISTRATIVA Y FINANCIERA

CENTRO DE INFORMACIÓN Y ANÁLISIS PARA LA SEGURIDAD DE QUERÉTARO
Estado de Cambios en la Situación Financiera
Del 1 de Enero al 31 de Diciembre de 2021
(Pesos)

Concepto	Origen	Aplicación	Concepto	Origen	Aplicación
ACTIVO	69,723,696	20,443,258	PASIVO	44,326,065	6,741,860
Activo Circulante	22,822,427	0	Pasivo Circulante	0	6,741,860
Efectivo y Equivalentes	22,819,893	0	Cuentas por Pagar a Corto Plazo	0	6,741,860
Derechos a Recibir Efectivo o Equivalentes	2,534	0	Documentos por Pagar a Corto Plazo	0	0
Derechos a Recibir Bienes o Servicios	0	0	Porción a Corto Plazo de la Deuda Pública a Largo Plazo	0	0
Inventarios	0	0	Títulos y Valores a Corto Plazo	0	0
Almacenes	0	0	Pasivos Diferidos a Corto Plazo	0	0
Estimación por Pérdida o Deterioro de Activos Circulantes	0	0	Fondos y Bienes de Terceros en Garantía y/o Administración a Corto Plazo	0	0
Otros Activos Circulantes	0	0	Provisiones a Corto Plazo	0	0
			Otros Pasivos a Corto Plazo	0	0
Activo No Circulante	46,901,269	20,443,258	Pasivo No Circulante	0	0
Inversiones Financieras a Largo Plazo	0	0	Cuentas por Pagar a Largo Plazo	0	0
Derechos a Recibir Efectivo o Equivalentes a Largo Plazo	0	0	Documentos por Pagar a Largo Plazo	0	0
Bienes Inmuebles, Infraestructura y Construcciones en Proceso	0	0	Deuda Pública a Largo Plazo	0	0
Bienes Muebles	0	17,890,113	Pasivos Diferidos a Largo Plazo	0	0
Activos Intangibles	0	2,553,145	Fondos y Bienes de Terceros en Garantía y/o en Administración a Largo Plazo	0	0
Depreciación, Deterioro y Amortización Acumulada de Bienes	46,901,269	0	Provisiones a Largo Plazo	0	0
Activos Diferidos	0	0			
Estimación por Pérdida o Deterioro de Activos no Circulantes	0	0	HACIENDA PÚBLICA/ PATRIMONIO	44,326,065	86,864,643
Otros Activos no Circulantes	0	0	Hacienda Pública/Patrimonio Contribuido	0	0
			Aportaciones	0	0
			Donaciones de Capital	0	0
			Actualización de la Hacienda Pública / Patrimonio	0	0
			Hacienda Pública/Patrimonio Generado	44,326,065	86,864,643
			Resultados del Ejercicio (Ahorro / Desahorro)	44,326,065	0
			Resultados de Ejercicios Anteriores	0	86,691,449
			Revalúos	0	0
			Reservas	0	0
			Rectificaciones de Resultados de Ejercicios Anteriores	0	173,194
			Exceso o Insuficiencia en la Actualización de la Hacienda Pública/Patrimonio	0	0
			Resultado por Posición Monetaria	0	0
			Resultado por Tenencia de Activos no Monetarios	0	0

Bajo protesta de decir verdad declaramos que los Estados Financieros y sus Notas son razonablemente correctos y responsabilidad del emisor


P. S. C. PEDRO TOSCAÑO GONZÁLEZ
DIRECTOR GENERAL


C. P. ADRIANA LORECIA PÉREZ HIERRO
COORDINADORA ADMINISTRATIVA Y FINANCIERA

CENTRO DE INFORMACIÓN Y ANÁLISIS PARA LA SEGURIDAD DE QUERÉTARO
Estado de Flujos de Efectivo
Del 1 de Enero al 31 de Diciembre de 2021 y 2020
(Pesos)

Concepto	2021	2020	Concepto	2021	2020
Flujos de Efectivo de las Actividades de Operación			Flujos de Efectivo de las Actividades de Inversión		
Origen	131,968,942	84,672,254	Origen	0	0
Impuestos	0	0	Bienes Inmuebles, Infraestructura y Construcciones en Proceso	0	0
Cuotas y Aportaciones de Seguridad Social	0	0	Bienes Muebles	0	0
Contribuciones de mejoras	0	0	Otros Orígenes de Inversión	0	0
Derechos	106,648	168,114	Aplicación	17,943,721	31,374,577
Productos	8,429	21,191	Bienes Inmuebles, Infraestructura y Construcciones en Proceso	0	0
Aprovechamientos	322,257	424,375	Bienes Muebles	15,623,532	19,023,920
Ingresos por Venta de Bienes y Prestación de Servicios	0	0	Otras Aplicaciones de Inversión	2,320,189	12,350,657
Participaciones, Aportaciones, Convenios, Incentivos Derivados de la Colaboración Fiscal y Fondos Distintos de Aportaciones	55,248,146	42,356,683	Flujos Netos de Efectivo por Actividades de Inversión	-17,943,721	-31,374,577
Transferencias, Asignaciones, Subsidios y Subvenciones, y Pensiones y Jubilaciones	75,283,462	41,701,890			
Otros Orígenes de Operación	0	0			
Aplicación	136,845,114	124,330,780	Flujo de Efectivo de las Actividades de Financiamiento		
Servicios Personales	51,744,617	44,285,844	Origen	0	0
Materiales y Suministros	2,620,277	2,960,823	Endeudamiento Neto	0	0
Servicios Generales	55,570,114	55,075,170	Interno	0	0
Transferencias Internas y Asignaciones al Sector Público	0	0	Externo	0	0
Transferencias al resto del Sector Público	0	0	Otros Orígenes de Financiamiento	0	0
Subsidios y Subvenciones	0	0			
Ayudas Sociales	496,242	248,290	Aplicación	0	0
Pensiones y Jubilaciones	49,632	0	Servicios de la Deuda	0	0
Transferencias a Fideicomisos, Mandatos y Contratos Análogos	0	0	Interno	0	0
Transferencias a la Seguridad Social	0	0	Externo	0	0
Donativos	0	0	Otras Aplicaciones de Financiamiento	0	0
Transferencias al Exterior	0	0			
Participaciones	0	0	Flujos netos de Efectivo por Actividades de Financiamiento	0	0
Aportaciones	0	0			
Convenios	0	0			
Otras Aplicaciones de Operación	26,364,232	21,760,654	Incremento/Disminución Neta en el Efectivo y Equivalentes al Efectivo	-22,819,893	-71,033,104
Flujos Netos de Efectivo por Actividades de Operación	-4,876,172	-39,658,526			
			Efectivo y Equivalentes al Efectivo al Inicio del Ejercicio	48,904,580	119,937,684
			Efectivo y Equivalentes al Efectivo al final del Ejercicio	26,084,687	48,904,580

Bajo protesta de decir verdad declaramos que los Estados Financieros y sus Notas son razonablemente correctos y responsabilidad del emisor

I.S.C. PEDRO TOSCUENTO GONZÁLEZ
DIRECTOR GENERAL

C.P. ADRIANA LUCRECIA PÉREZ HIERRO
COORDINADORA ADMINISTRATIVA Y FINANCIERA

CENTRO DE INFORMACIÓN Y ANÁLISIS PARA LA SEGURIDAD DE QUERÉTARO
Estado de Flujos de Efectivo
Del 1 de Enero al 31 de Diciembre de 2021 y 2020
(Pesos)

Concepto	2021	2020	Concepto	2021	2020
Flujos de Efectivo de las Actividades de Operación			Flujos de Efectivo de las Actividades de Inversión		
Origen	131,971,476	92,622,168	Origen	0	0
Impuestos	0	0	Bienes Inmuebles, Infraestructura y Construcciones en Proceso	0	0
Cuotas y Aportaciones de Seguridad Social	0	0	Bienes Muebles	0	0
Contribuciones de mejoras	0	0	Otros Orígenes de Inversión	0	0
Derechos	106,648	168,114	Aplicación	20,443,258	34,597,623
Productos	8,429	21,191	Bienes Inmuebles, Infraestructura y Construcciones en Proceso	0	0
Aprovechamientos	322,257	424,375	Bienes Muebles	17,890,113	21,668,737
Ingresos por Venta de Bienes y Prestación de Servicios	0	0	Otras Aplicaciones de Inversión	2,553,145	12,928,886
Participaciones, Aportaciones, Convenios, Incentivos Derivados de la Colaboración Fiscal y Fondos Distintos de Aportaciones	56,248,146	42,356,683	Flujos Netos de Efectivo por Actividades de Inversión	-20,443,258	-34,597,623
Transferencias, Asignaciones, Subsidios y Subvenciones, y Pensiones y Jubilaciones	75,283,462	41,701,890			
Otros Orígenes de Operación	2,534	7,949,915			
Aplicación	134,348,111	129,057,649	Flujo de Efectivo de las Actividades de Financiamiento		
Servicios Personales	52,321,547	44,799,109	Origen	0	0
Materiales y Suministros	2,814,770	3,031,831	Endeudamiento Neto	0	0
Servicios Generales	71,759,451	80,978,418	Interno	0	0
Transferencias Internas y Asignaciones al Sector Público	0	0	Externo	0	0
Transferencias al resto del Sector Público	0	0	Otros Orígenes de Financiamiento	0	0
Subsidios y Subvenciones	0	0	Aplicación	0	0
Ayudas Sociales	496,242	248,291	Servicios de la Deuda	0	0
Pensiones y Jubilaciones	49,632	0	Interno	0	0
Transferencias a Fideicomisos, Mandatos y Contratos Análogos	0	0	Externo	0	0
Transferencias a la Seguridad Social	0	0	Otras Aplicaciones de Financiamiento	0	0
Donativos	0	0	Flujos netos de Efectivo por Actividades de Financiamiento	0	0
Transferencias al Exterior	0	0			
Participaciones	0	0			
Aportaciones	0	0			
Convenios	0	0			
Otras Aplicaciones de Operación	6,906,469	0			
Flujos Netos de Efectivo por Actividades de Operación	-2,376,636	-36,435,481	Incremento/Disminución Neta en el Efectivo y Equivalentes al Efectivo	-22,819,893	-71,033,104
			Efectivo y Equivalentes al Efectivo al inicio del Ejercicio	48,904,580	119,937,684
			Efectivo y Equivalentes al Efectivo al final del Ejercicio	26,084,687	48,904,580

Bajo protesta de decir verdad declaramos que los Estados Financieros y sus Notas son razonablemente correctos y responsabilidad del emisor


I.S.C. PEDRO TOSQUEMUNDO GONZÁLEZ
DIRECTOR GENERAL

C.P. ADRIANA LUCRECIA PÉREZ PIERRÓ
COORDINADORA ADMINISTRATIVA Y FINANCIERA

CENTRO DE INFORMACIÓN Y ANÁLISIS PARA LA SEGURIDAD DE QUERÉTARO
Informe de Pasivos Contingentes
Del 1 de enero al 31 de diciembre de 2021
(Pesos)

Cuenta	Concepto	Importe
7910-01-002	Obligación Transitoria	\$13,931,381.00
7910-01-003	Pasivo/Activo Neto Proyectado (Libros)	\$2,900,469.00
TOTAL		\$16,831,850.00

Bajo protesta de decir verdad declaramos que los Estados Financieros y sus Notas son razonablemente correctos y responsabilidad del emisor



I.S.C. Pedro Toscuente González
Director General



C.P. Adriana Lucrecia Pérez Hierro
Coordinadora Administrativa y Financiera

NOTAS A LOS ESTADOS FINANCIEROS DEL CENTRO DE INFORMACIÓN Y ANÁLISIS PARA LA SEGURIDAD DE QUERÉTARO

Con el propósito de dar cumplimiento a los artículos 46 y 49 de la Ley General de Contabilidad Gubernamental (LGCG), así como a la normatividad emitida por el Consejo Nacional de Armonización Contable (CONAC), en seguida, se presentan las notas a los estados financieros correspondientes al ejercicio fiscal 2021, teniendo presente los postulados de revelación suficiente e importancia relativa con la finalidad de que la información sea de mayor utilidad para los usuarios. Los tres tipos de notas que acompañan a los estados financieros, son:

- a) Notas de Desglose
- b) Notas de Memoria
- c) Notas de Gestión Administrativa

a) Notas de Desglose:

I) Notas al Estado de Situación Financiera

Activo

- **Efectivo y Equivalentes**

En este apartado se informa el tipo y monto de los fondos con afectación específica al 31 de diciembre del 2021:

(Pesos)

FONDOS CON AFECTACIÓN ESPECÍFICA:	TIPO	MONTO
FASP 2021	Recursos Federales	\$ 10,122,908
FASP 2021	Recursos Estatales	\$ 4,929,975
TOTAL		\$ 15,052,883

Asimismo, se informa el tipo, el monto y el plazo de las inversiones temporales menores a tres meses al 31 de diciembre del 2021:

(Pesos)

INVERSIONES FINANCIERAS HASTA TRES MESES:	TIPO	MONTO	PLAZO
NADA QUE MANIFESTAR			
TOTAL		\$ 0.00	

- **Derechos a recibir Efectivo o Equivalentes y Bienes o Servicios a Recibir:**

Corresponde integrar en este apartado, por tipo de contribución, los montos al 31 de diciembre del 2021 que se encuentren pendientes de cobro y por recuperar de hasta cinco ejercicios anteriores. Asimismo, se informa los montos sujetos a algún tipo de juicio con una antigüedad mayor a cinco ejercicios anteriores y la factibilidad de cobro:

(Pesos)

CONTRIBUCIÓN PENDIENTE DE COBRO Y DE RECUPERAR HASTA POR CINCO EJERCICIOS:	TIPO	MONTO	MONTO SUJETO A JUICIO MAYOR A CINCO EJERCICIOS	FACTIBILIDAD DE COBRO
IMPUESTOS	NADA QUE MANIFESTAR			
CUOTAS Y APORTACIONES DE SEGURIDAD				
CONTRIBUCIONES DE MEJORAS				
DERECHOS				
PRODUCTOS				
APROVECHAMIENTOS				
INGRESOS POR VENTAS DE BIENES Y SERVICIOS				
PARTICIPACIONES Y APORTACIONES				
TRANSFERENCIAS, ASIGNACIONES, SUBSIDIOS Y OTRAS AYUDAS				
TOTAL		\$ 0.00		

Se informa de manera agrupada, el monto al 31 de diciembre del 2021 de los derechos a recibir efectivo y equivalentes (excepto cuentas por cobrar de contribuciones o fideicomisos que se encuentran dentro de inversiones financieras, participaciones y aportaciones de capital) en una desagregación por su vencimiento en días a 90, 180, menor o igual a 365 y mayor a 365. Adicionalmente se informa de las características cualitativas relevantes que les afectan a estas cuentas:

(Pesos)

DERECHOS A RECIBIR EFECTIVO O EQUIVALENTES (excepto cuentas por cobrar de contribuciones o fideicomisos que se encuentran dentro de inversiones financieras, participaciones y aportaciones de capital):	MONTO	CARACTERÍSTICAS CUALITATIVAS
a) Menor o igual a 90 días		
CUENTAS POR COBRAR	0	
DEUDORES DIVERSOS POR COBRAR	0	
DEUDORES POR ANTICIPOS DE LA TESORERÍA	0	
PRESTAMOS OTORGADOS	0	
OTROS DERECHOS A RECIBIR EFECTIVO	0	
Sub-Total	\$ 0.00	
b) Mayor a 90 días y menor o igual a 180 días		
CUENTAS POR COBRAR	0	
DEUDORES DIVERSOS POR COBRAR	0	
DEUDORES POR ANTICIPOS DE LA TESORERÍA	0	
PRESTAMOS OTORGADOS	0	
OTROS DERECHOS A RECIBIR EFECTIVO	0	
Sub-Total	\$ 0.00	
c) Mayor a 180 días y menor o igual a 365 días		
CUENTAS POR COBRAR	0	
DEUDORES DIVERSOS POR COBRAR	0	
DEUDORES POR ANTICIPOS DE LA TESORERÍA	0	
PRESTAMOS OTORGADOS	0	
OTROS DERECHOS A RECIBIR EFECTIVO	0	
Sub-Total	\$ 0.00	
d) Mayor a 365 días		
DOCUMENTOS POR COBRAR	0	
DEUDORES DIVERSOS	0	
PRESTAMOS OTORGADOS	0	
OTROS DERECHOS A RECIBIR EFECTIVO	0	
Sub-Total	\$ 0.00	
TOTAL	\$ 0.00	

CENTRO DE INFORMACIÓN Y ANÁLISIS PARA LA SEGURIDAD DE QUERÉTARO

Se informa de manera agrupada, el monto al 31 de diciembre del 2021 de los derechos a recibir bienes o servicios (excepto cuentas por cobrar de contribuciones o fideicomisos que se encuentran dentro de inversiones financieras, participaciones y aportaciones de capital) en una desagregación por su vencimiento en días a 90, 180, menor o igual a 365 y mayor a 365. Adicionalmente se informa de las características cualitativas relevantes que les afectan a estas cuentas: (Pesos)

DERECHOS A RECIBIR BIENES O SERVICIOS:	MONTO	CARACTERÍSTICAS CUALITATIVAS
a) Menor o igual a 90 días		
ANTICIPO A PROVEEDORES POR ADQUISICIÓN DE BIENES Y PRESTACIÓN DE SERVICIOS		
ANTICIPO A PROVEEDORES POR ADQUISICIÓN DE BIENES INMUEBLES Y MUEBLES		
ANTICIPO A PROVEEDORES POR ADQUISICIÓN DE BIENES INTANGIBLES		
ANTICIPO A CONTRATISTAS POR OBRAS PUBLICAS		
OTROS DERECHOS A RECIBIR BIENES O SERVICIOS		
Sub-Total	\$ 0.00	
b) Mayor a 90 días y menor o igual a 180 días		
ANTICIPO A PROVEEDORES POR ADQUISICIÓN DE BIENES Y PRESTACIÓN DE SERVICIOS		
ANTICIPO A PROVEEDORES POR ADQUISICIÓN DE BIENES INMUEBLES Y MUEBLES		
ANTICIPO A PROVEEDORES POR ADQUISICIÓN DE BIENES INTANGIBLES		
ANTICIPO A CONTRATISTAS POR OBRAS PUBLICAS		
OTROS DERECHOS A RECIBIR BIENES O SERVICIOS		
Sub-Total	\$ 0.00	
c) Mayor a 180 días y menor o igual a 365 días		
ANTICIPO A PROVEEDORES POR ADQUISICIÓN DE BIENES Y PRESTACIÓN DE SERVICIOS		
ANTICIPO A PROVEEDORES POR ADQUISICIÓN DE BIENES INMUEBLES Y MUEBLES		
ANTICIPO A PROVEEDORES POR ADQUISICIÓN DE BIENES INTANGIBLES		
ANTICIPO A CONTRATISTAS POR OBRAS PUBLICAS		
OTROS DERECHOS A RECIBIR BIENES O SERVICIOS		
Sub-Total	\$ 0.00	
TOTAL	\$0.00	

- **Otros Efectivos y Equivalentes.**

Se revela la existencia de una tarjeta corporativa de débito número 1510462966 a favor del Director General, y es utilizada para gastos relacionados con la operación del Centro y de las funciones inherentes a su cargo.

Concepto	MONTO
TARJETA BBVA BANCOMER 1510462966	11,215
TOTAL	\$11,215

- **Bienes Disponibles para su Transformación o Consumo (inventarios)**

Se clasifican como bienes disponibles para su transformación, aquellos que se encuentran dentro de la cuenta de inventarios. En esta nota, se informa del sistema de conteo y el método de valuación aplicado a los inventarios, así como la conveniencia de su aplicación dada la naturaleza de los mismos. Adicionalmente se revela el impacto en la información financiera por cambios en el método o sistema:

CUENTA DE INVENTARIO DE ARTÍCULOS DE TRANSFORMACIÓN Y/O ELABORACIÓN	SISTEMA DE COSTEO	MÉTODO DE VALUACIÓN	CONVENIENCIA DEL MÉTODO	IMPACTO FINANCIERO POR CAMBIO DE MÉTODO
INVENTARIO DE MERCANCIAS PARA VENTA	NADA QUE MANIFESTAR			
INVENTARIO DE MERCANCIAS TERMINADAS				
INVENTARIO DE MERCANCIAS EN PROCESO DE ELABORACIÓN				
INVENTARIO DE MATERIAS PRIMAS, MATERIALES Y SUMINISTROS PARA PRODUCCIÓN				
BIENES EN TRANSITO				

De la cuenta de almacén se informa acerca del método de valuación, así como la conveniencia de su aplicación. Adicionalmente, se revela el impacto en la información financiera por cambios en el método:

CENTRO DE INFORMACIÓN Y ANÁLISIS PARA LA SEGURIDAD DE QUERÉTARO

CUENTA DE ALMACÉN	MÉTODO DE VALUACIÓN	CONVENIENCIA DEL MÉTODO	IMPACTO FINANCIERO POR CAMBIO DE MÉTODO
MATERIALES DE ADMINISTRACIÓN, EMISIÓN DE DOCUMENTOS Y ARTÍCULOS OFICIALES	NADA QUE MANIFESTAR		
ALIMENTOS Y UTENSILIOS			
MATERIALES Y ARTÍCULOS DE CONSTRUCCIÓN Y DE REPARACIÓN			
PRODUCTOS QUÍMICOS, FARMACÉUTICOS Y DE LABORATORIO			
COMBUSTIBLES, LUBRICANTES Y ADITIVOS			
VESTUARIO, BLANCOS, PRENDAS DE PROTECCIÓN Y ARTÍCULOS DEPORTIVOS			
MATERIALES Y SUMINISTROS DE SEGURIDAD			
HERRAMIENTAS, REFACCIONES Y ACCESORIOS MENORES PARA CONSUMO			

- Inversiones Financieras**

De la cuenta de inversiones financieras, que considera los fideicomisos, se informa de éstos, los recursos asignados por tipo, monto al 31 de diciembre del 2021 y características significativas que tengan o puedan tener alguna incidencia en las mismas:

(Pesos)

FIDEICOMISO	TIPO	MONTO	CARACTERÍSTICAS SIGNIFICATIVAS
FIDEICOMISOS, MANDATOS Y CONTRATOS ANÁLOGOS DEL PODER EJECUTIVO	NADA QUE MANIFESTAR		
FIDEICOMISOS, MANDATOS Y CONTRATOS ANÁLOGOS DEL PODER LEGISLATIVO			
FIDEICOMISOS, MANDATOS Y CONTRATOS ANÁLOGOS DEL PODER JUDICIAL			
FIDEICOMISOS, MANDATOS Y CONTRATOS ANÁLOGOS PÚBLICOS NO EMPRESARIALES Y NO FINANCIEROS			
FIDEICOMISOS, MANDATOS Y CONTRATOS ANÁLOGOS PÚBLICOS EMPRESARIALES Y NO FINANCIEROS			
FIDEICOMISOS, MANDATOS Y CONTRATOS ANÁLOGOS PÚBLICOS FINANCIEROS			
FIDEICOMISOS, MANDATOS Y CONTRATOS ANÁLOGOS DE ENTIDADES FEDERATIVAS			

FIDEICOMISOS, MANDATOS Y CONTRATOS ANÁLOGOS DE MUNICIPIOS			
FIDEICOMISOS, MANDATOS Y CONTRATOS ANÁLOGOS DE EMPRESAS PRIVADAS Y PARTICULARES			
TOTAL			\$ 0.00

Se informa de las inversiones financieras, los saldos al 31 de diciembre del 2021 de las participaciones y aportaciones de capital:

(Pesos)

PARTICIPACIONES Y APORTACIONES DE CAPITAL	SALDO
PARTICIPACIONES Y APORTACIONES DE CAPITAL A LARGO PLAZO EN EL SECTOR PÚBLICO	
PARTICIPACIONES Y APORTACIONES DE CAPITAL A LARGO PLAZO EN EL SECTOR PRIVADO	
PARTICIPACIONES Y APORTACIONES DE CAPITAL A LARGO PLAZO EN EL SECTOR EXTERNO	
TOTAL	\$ 0.00

- Bienes Muebles, Inmuebles e Intangibles**

Se informa de manera agrupada por cuenta, los rubros de bienes muebles, el monto al 31 de diciembre del 2021 de la depreciación del ejercicio y la acumulada, el método de depreciación, tasas aplicadas y los criterios de aplicación de los mismos. Asimismo, se informa de las características significativas del estado en que se encuentran los activos:

(Pesos)

CUENTA DE BIENES MUEBLES	MONTO DE DEPRECIACIÓN DEL EJERCICIO	MONTO DE DEPRECIACIÓN ACUMULADA	MÉTODO DE DEPRECIACIÓN	TASA APLICADA	CRITERIO DE APLICACIÓN	CARACTERÍSTICAS SIGNIFICATIVAS DEL ESTADO EN QUE ENCUENTREN
MOBILIARIO Y EQUIPO DE ADMINISTRACIÓN	8,942,788	15,311,751	Línea Recta	10%	Parámetros de Estimación de Vida Útil, emitido por CONAC.	Buenas condiciones, 100% aptos para su uso.
MOBILIARIO Y EQUIPO EDUCACIONAL Y RECREATIVO	1,052,311	1,328,364	Línea Recta	10% y 33.33%	Parámetros de Estimación de Vida Útil, emitido por CONAC.	Buenas condiciones 100% aptos para su uso.

CENTRO DE INFORMACIÓN Y ANÁLISIS PARA LA SEGURIDAD DE QUERÉTARO

EQUIPO E INSTRUMENTAL MEDICO Y DE LABORATORIO	11,600	16,917	Línea Recta	10%	Parámetros de Estimación de Vida Útil, emitido por CONAC	Buenas condiciones 100% aptos para su uso.
EQUIPO DE TRANSPORTE	598,522	1,143,992	Línea Recta	20%	Parámetros de Estimación de Vida Útil, emitido por CONAC.	Buenas condiciones. 100% aptos para su uso.
EQUIPO DE DEFENSA Y SEGURIDAD	28,969,493	79,372,886	Línea Recta	33.33%	Parámetros de Estimación de Vida Útil, emitido por CONAC.	Buenas condiciones 100% aptos para su uso
MAQUINARIA, OTROS EQUIPOS Y HERRAMIENTAS	795,297	1,239,821	Línea Recta	10%	Parámetros de Estimación de Vida Útil, emitido por CONAC.	Buenas condiciones 100% aptos para su uso
ACTIVOS BIOLÓGICOS	0	0				
TOTAL	\$40,370,010	\$98,413,730				

Se informa de manera agrupada por cuenta, los rubros de bienes inmuebles, el monto al 31 de diciembre del 2021 de la depreciación del ejercicio y la acumulada, el método de depreciación, tasas aplicadas y los criterios de aplicación de los mismos. Asimismo, se informa de las características significativas del estado en que se encuentran los activos:

(Pesos)

CUENTA DE BIENES INMUEBLES	MONTO DE DEPRECIACIÓN DEL EJERCICIO	MONTO DE DEPRECIACIÓN ACUMULADA	MÉTODO DE DEPRECIACIÓN	TASA APLICADA	CRITERIO DE APLICACIÓN	CARACTERÍSTICAS SIGNIFICATIVAS DEL ESTADO EN QUE ENCUENTREN
VIVIENDAS			NADA QUE MANIFESTAR			
EDIFICIOS NO HABITACIONALES						
INFRAESTRUCTURA						
OTROS BIENES INMUEBLES						
TOTAL	\$ 0.00	\$ 0.00				

Se informa de manera agrupada por cuenta, los rubros de activos intangibles y diferidos, su monto al 31 de diciembre del 2021, naturaleza, amortización del ejercicio, amortización acumulada, tasa y método aplicados:

(Pesos)

CUENTA DE ACTIVOS INTANGIBLES	MONTO	NATURALEZA	AMORTIZACIÓN ACUMULADA DEL EJERCICIO	AMORTIZACIÓN ACUMULADA	TASA APLICADA	MÉTODO APLICADO
SOFTWARE	7,103,914	DEUDORA	2,672,204	5,209,528	33.33% ANUAL	LINEAL
PATENTES, MARCAS Y DERECHOS						
CONCESIONES Y FRANQUICIAS						
LICENCIAS	13,773,039	DEUDORA	3,850,471	5,189,710	33.33% ANUAL	LINEAL
OTROS ACTIVOS INTANGIBLES						
TOTAL	\$20,876,953		\$6,522,675	\$10,399,238		

- Estimaciones y Deterioros**

Se informa los criterios utilizados para la determinación de las estimaciones:

Al momento no se tiene contemplado este tipo de estimaciones, ya que no se cuenta con cuentas incobrables, inventarios, activos biológicos o de cualquier otra naturaleza que pudiera ser aplicable.

CUENTA	CRITERIOS UTILIZADOS PARA LA DETERMINACIÓN DE LAS ESTIMACIONES
ESTIMACIONES POR PERDIDAS DE CUENTAS INCOBRABLES DE DOCUMENTOS POR COBRAR	NADA QUE MANIFESTAR
ESTIMACIONES POR PERDIDAS DE CUENTAS INCOBRABLES DE DEUDORES DIVERSOS	
ESTIMACIONES POR PERDIDA DE CUENTAS INCOBRABLES DE INGRESOS POR COBRAR	
ESTIMACIONES POR PERDIDA DE CUENTAS INCOBRABLES DE PRESTAMOS OTORGADOS	
ESTIMACIONES POR PERDIDA DE OTRAS CUENTAS INCOBRABLES	
DETERIOR ACUMULADO DE ACTIVOS BIOLÓGICOS	

- Otros Activos**

De las cuentas de otros activos, se informa por tipo circulante y no circulante, los montos totales asociados al 31 de diciembre del 2021 y sus características cualitativas significativas que les impacten financieramente:

(Pesos)

CENTRO DE INFORMACIÓN Y ANÁLISIS PARA LA SEGURIDAD DE QUERÉTARO

CUENTA	MONTO TOTAL	CARACTERÍSTICAS CUALITATIVAS QUE IMPACTEN FINANCIERAMENTE
Activo circulante		
BIENES EN GARANTÍA	0	NADA QUE MANIFESTAR
BIENES DERIVADOS DE EMBARGOS, DECOMISOS, ASEGURAMIENTOS Y DACIÓN EN PAGO	0	
Sub-Total	\$ 0.00	
Activo no circulante		
BIENES EN CONCESIÓN		
BIENES EN ARRENDAMIENTO FINANCIERO		
BIENES EN COMODATO		
Sub-Total	\$ 0.00	
TOTAL	\$ 0.00	

Pasivo¹

Se informa el monto al 31 de diciembre del 2021 de las cuentas por pagar en una desagregación por su vencimiento en días a 90, 180, menor o igual a 365 y mayor a 365. Asimismo, se informa sobre la factibilidad del pago de dichos pasivos:

(Pesos)

CUENTAS POR PAGAR:	MONTO	FACTIBILIDAD DE PAGO
a) Menor o igual a 90 días		
SERVICIOS PERSONALES POR PAGAR	576,930	100% Importe en Pasivo por concepto de Aportaciones al IMSS, con asignación presupuestaria.
PROVEEDORES POR PAGAR	18,727,258	100% Importe en Pasivo con asignación presupuestaria
CONTRATISTAS POR OBRAS PUBLICAS	0	
PARTICIPACIONES Y APORTACIONES	0	

¹ Con respecto a la información de la deuda pública, ésta se incluye en el informe de deuda pública en la nota 11 "información sobre la Deuda y el Reporte Análítico de la Deuda" de las notas de Gestión Administrativa

TRANSFERENCIAS OTORGADAS	0	
INTERESES, COMISIONES Y OTROS GASTOS DE LA DEUDA PUBLICA	0	
RETENCIONES Y CONTRIBUCIONES POR PAGAR	1,743,463	100% Importe en Pasivo con asignación presupuestaria (Retenciones ISR y otros conceptos)
DEVOLUCIONES DE LA LEY DE INGRESOS	0	
OTRAS CUENTAS POR PAGAR	1,103,089	100% Importe en Pasivo en Tesorería por concepto de Reintegros FASP 2021, Fortalecimiento, depósito proveedor erróneo.
Sub-Total	\$22,150,740	
b) Mayor a 90 días y menor o igual a 180 días		
SERVICIOS PERSONALES POR PAGAR		
PROVEEDORES POR PAGAR		
CONTRATISTAS POR OBRAS PUBLICAS		
PARTICIPACIONES Y APORTACIONES		
TRANSFERENCIAS OTORGADAS		
INTERESES, COMISIONES Y OTROS GASTOS DE LA DEUDA PUBLICA		
RETENCIONES Y CONTRIBUCIONES POR PAGAR		
DEVOLUCIONES DE LA LEY DE INGRESOS		
OTRAS CUENTAS POR PAGAR		
Sub-Total	\$ 0.00	
c) Mayor a 180 días y menor o igual a 365 días		
SERVICIOS PERSONALES POR PAGAR		
PROVEEDORES POR PAGAR		
CONTRATISTAS POR OBRAS PUBLICAS		
PARTICIPACIONES Y APORTACIONES		
TRANSFERENCIAS OTORGADAS		
INTERESES, COMISIONES Y OTROS GASTOS DE LA DEUDA PUBLICA		
RETENCIONES Y CONTRIBUCIONES POR PAGAR		

CENTRO DE INFORMACIÓN Y ANÁLISIS PARA LA SEGURIDAD DE QUERÉTARO

DEVOLUCIONES DE LA LEY DE INGRESOS		
OTRAS CUENTAS POR PAGAR		
Sub-Total	\$ 0.00	
d) Mayor a 365 días		
PROVEEDORES POR PAGAR	0	
CONTRATISTAS POR OBRAS PUBLICAS	0	
Sub-Total	\$ 0.00	
TOTAL	\$ 22,150,740	

Se proporciona la integración de los conceptos que se adeudan a proveedores considerados en el importe de la tabla anterior, desglosado por proveedor, concepto del adeudo, número de factura y/o descripción del mismo, así como importe al 31 de diciembre y fuente de financiamiento para el pago del pasivo.

Cuenta	Proveedor	Factura	Concepto	Importe	Fuente Financiamiento
2112-1-000106	AVIAT NETWORKS MEXICO, S.A. DE C.V.	30823	Servicio de mantenimiento a enlaces inalámbricos de 7Ghz.	965,179.74	2503 FASP FEDERAL 2021
2112-1-000124	ADVANCED RESEARCH & TECHNOLOGY, S.A. DE C.V.	A 1495	Renovación de licencia GENEXUS CIAS	77,256.00	2603 FASP ESTATAL 2021
2112-1-000129	ASIAMI, S.A. DE C.V.	12357	Mantenimiento y conservación de bienes informáticos Mantenimiento de FIREWALLS CIAS	319,412.50	2503 FASP FEDERAL 2021
2112-1-000130	ASISCOM, S.A. DE C.V.	B 11170	Equipo de precaución VV (Trafitambo, banderín...)	2,790.96	1503 PARTICIPACIONES 2021
2112-1-000130	ASISCOM, S.A. DE C.V.	B 11171	Equipo VV (Brazo metálico, caja de empalme...)	38,979.48	1503 PARTICIPACIONES 2021
2112-1-000171	BALTAZAR MÉNDEZ MAURICIO	517	MANTENIMIENTO PREVENTIVO Y CORRECTIVO PARA EL SISTEMA HIDRAULICO CONTRA INCENDIOS	26,156.92	1504 FORTALECIMIENTO
2112-1-000171	BALTAZAR MÉNDEZ MAURICIO	516	MANTENIMIENTO PREVENTIVO Y CORRECTIVO PARA EL SISTEMA HIDRONEUMÁTICO	26,156.92	1504 FORTALECIMIENTO
2112-1-000171	BALTAZAR MÉNDEZ MAURICIO	514	MANTENIMIENTO PREVENTIVO Y CORRECTIVO PARA UNIDADES DE AIRE ACONDICIONADO	69,262.29	1504 FORTALECIMIENTO
2112-1-000171	BALTAZAR MÉNDEZ MAURICIO	515	SERVICIO INTEGRAL DE MANTENIMIENTO PREVENTIVO Y CORRECTIVO A ELEVADOR DE PASAJEROS	26,156.92	1504 FORTALECIMIENTO

2112-1-000235	CARAPIA MARTÍN OSCAR	A-2389	REGALOS FIN DE AÑO	95,120.00	1403 INGRESOS PROPIOS
2112-1-000235	CARAPIA MARTÍN OSCAR	A-2388	REGALOS FIN DE AÑO	63,800.00	1501 PARTICIPACIONES 2019
2112-1-000287	COMUNICACIÓN CENTRAL DE QUERÉTARO, S.A. C.V.	D 6207	REGALOS FIN DE AÑO	214,228.80	1501 PARTICIPACIONES 2019
2112-1-000295	CONSTRUCTORA ELECTRICA ARRIAGA, S.A. DE C.V.	3624	Servicio de mantenimiento preventivo y correctivo subestaciones.	424,995.00	2503 FASP FEDERAL 2021
2112-1-000600	AIRBUS SLC, S.A DE C.V.	10252	SERVICIO DE MANTENIMIENTO A TERMINALES DE LA RED DE RADIOCOMUNICACIONES TETRAPOL	1,767,513.49	2503 FASP FEDERAL 2021
2112-1-000600	AIRBUS SLC, S.A DE C.V.	10251	SERVICIO DE MANTENIMIENTO A LA INFRAESTRUCTURA DE LA RED DE RADIOCOMUNICACIONES TETRAPOL.	3,457,486.27	2503 FASP FEDERAL 2021
2112-1-000600	AIRBUS SLC, S.A DE C.V.	10253	SERVICIO DE ACCESO A LA PLATAFORMA DEL OPERADOR VIRTUAL (TETRAPOL)	699,023.53	1606 FORTALECIMIENTO CIERRE
2112-1-000722	GESAB, S.A. DE C.V.	F 1302	SERVICIO DE MANTENIMIENTO PREVENTIVO Y CORRECTIVO AL SISTEMA DE VISUALIZACIÓN BARCO	98,600.00	2603 FASP ESTATAL 2021
2112-1-000787	GRUPO SOLUCIONES EMPRESARIALES EMIG, S.A. C.V.	C1180	Equipo de protección VV (cascos, tirantes, soportes)	37,304.76	1503 PARTICIPACIONES 2021
2112-1-000787	GRUPO SOLUCIONES EMPRESARIALES EMIG, SA. C.V.	C1196	CENA NAVIDEÑA Y FIN AÑO	15,840.26	1501 PARTICIPACIONES 2019
2112-1-001058	LÓPEZ ORDINOLA LUIS ARMANDO	A 748	Servicio de mantenimiento preventivo y correctivo para el sistema de aire acondicionado.	178,640.00	2503 FASP FEDERAL 2021
2112-1-001109	MARCOZER S.A DE C.V.	S93231	Servicio fotocopiado	2,500.00	1503 PARTICIPACIONES 2021
2112-1-001200	IDEMIA IDENTITY & SECURITY FRANCE, S.A.S.	A 1001790	Mantenimiento de equipo AFIS para 15 estaciones remotas para registro y consulta de biometría	105,323.34	2503 FASP FEDEDERAL 2021
2112-1-001365	PORTABLE GENEATORS, S.A. DE C.V.	2462	Servicio de mantenimiento preventivo y correctivo para el sistema de plantas de emergencia.	304,275.00	2503 FASP FEDEDERAL 2021
2112-1-001490	RETO INDUSTRIAL, S.A. DE C.V.	200004751	SERVICIO DE MTTO Y CONSERVACIÓN DE UN SISTEMA DE COMUNICACIONES	542,471.68	2503 FASP FEDEDERAL 2021
2112-1-001490	RETO INDUSTRIAL, S.A. DE C.V.	200004752	Mantenimiento a equipo de telecomunicaciones Mantenimiento a SWITCHES CIAS	511,955.95	2503 FASP FEDEDERAL 2021
2112-1-001651	SPEEDNET DE MÉXICO, S.A. DE C.V	E-3412	Servicio de Mantenimiento de servicio eléctrico y estructural para sitios de repetición.	192,270.00	2503 FASP FEDEDERAL 2021

CENTRO DE INFORMACIÓN Y ANÁLISIS PARA LA SEGURIDAD DE QUERÉTARO

2112-1-001651	SPEEDNET DE MÉXICO, S.A. DE C.V	E-3413	Servicio de mantenimiento preventivo y correctivo de torres.	572,460.00	2503 FASP FEDEDERAL 2021
2112-1-001651	SPEEDNET DE MÉXICO, S.A. DE C.V	E-3427	MATERIAL VV (BRAZO DE EXTENSIÓN, KIT DE MARTILLOS...)	19,368.94	1503 PARTICIPACIONES 2021
2112-1-001651	SPEEDNET DE MÉXICO, S.A. DE C.V	E-3423	EQUIPO PROTECCIÓN VV (CASCO, SOPORTE...)	47,511.40	1503 PARTICIPACIONES 2021
2112-1-001692	SENTINEL TI, S.A DE C.V.	STI-3526	Mantenimiento y conservación de bienes informáticos Mantenimiento de BUSES CIAS	50,957.93	2503 FASP FEDEDERAL 2021
2112-1-001698	SECURE WITNESS DE MÉXICO S. DE R.L. DE C.V.	3590	SERVICIO DE MANTENIMIENTO A SISTEMA DE VIDEOVIGILANCIA EN UNIDADES MÓVILES	2,532,280.95	1606 FORTALECIMIENTO CIERRE
2112-1-000799	TRUEBA GRACIAN, ALTAMIRANO DFK S.C.	FAC 8749	AUDITORIA EXTERNA	55,899.00	1502 PARTICIPACIONES 2020
2112-1-001924	GRUPO IVRA, S.A. DE C.V.	000819	BIENES REPUVE OC-124/21	32,696.63	2603 FASP ESTATAL 2021 2503 FASP FEDERAL 2021
2112-1-001924	GRUPO IVRA, S.A. DE C.V.	000816	MANTENIMIENTO DE ENLACES	202,105.00	2503 FASP FEDEDERAL 2021
2112-1-001924	GRUPO IVRA, S.A. DE C.V.	000793	SERVICIO DE MTO. A ENLACES ULTIMA MILLA	415,000.00	2603 FASP ESTATAL 2021
2112-1-001924	GRUPO IVRA, S.A. DE C.V.	000792	SERVICIO DE SISTEMA VV	1,141,250.00	2603 FASP ESTATAL 2021
2112-1-001924	GRUPO IVRA, S.A. DE C.V.	000796	Servicio de mantenimiento preventivo y correctivo para el sistema de energía interrumpible (UPS).	120,537.50	2503 FASP FEDEDERAL 2021
2112-1-000235	CARAPIA MARTÍN OSCAR	A-2389	REGALOS FIN DE AÑO	95,120.00	1403 INGRESOS PROPIOS
2112-1-000235	CARAPIA MARTÍN OSCAR	A-2388	REGALOS FIN DE AÑO	63,800.00	1501 PARTICIPACIONES 2019
2112-1-000287	COMUNICACIÓN CENTRAL DE QUERÉTARO, S.A. C.V.	D 6207	REGALOS FIN DE AÑO	214,228.80	1501 PARTICIPACIONES 2019
2112-1-000295	CONSTRUCTORA ELECTRICA ARRIAGA, S.A. DE C.V.	3624	Servicio de mantenimiento preventivo y correctivo subestaciones.	424,995.00	2503 FASP FEDERAL 2021
2112-1-000600	AIRBUS SLC, S.A DE C.V.	10252	SERVICIO DE MANTENIMIENTO A TERMINALES DE LA RED DE RADIOCOMUNICACIONES TETRAPOL	1,767,513.49	2503 FASP FEDERAL 2021
2112-1-001924	GRUPO IVRA, S.A. DE C.V.	000814	MANTENIMIENTO CORRECTIVO Y PREVENTIVO PARA EL SISTEMA DE ENERGÍA ININTERRUMPIBLE UPS	100,500.00	1504 FORTALECIMIENTO
2112-1-001944	TELEFONOS DE MÉXICO, SAB DE CV	1944	TELEFONIA E INTERNET DICIEMBRE	227,945.86	1503 PARTICIPACIONES 2021
2112-1-001954	TELEVIMEX, S.A. DE C.V.	1954	ARRENDAMIENTO	240,283.01	1701 DISPONIBILIDADES GEQ
2112-1-001984	B DRIVE IT, S.A. DE C.V.	786	PLATAFORMA DE CORREO ELECTRONICO	32,119.23	1501 PARTICIPACIONES 2019

2112-1-001994	EJIDO LA BARRANCA MUNICIPIO DE PINAL AMOLES	DICIEMBRE	ARRENDAMIENTO	87,000.00	1501 PARTICIPACIONES 2019
2112-1-001999	DATAFLASH, S.A.D E C.V.	A-60	SERVICIO A TRAVÉS DE LA NUBE (CLOUD)	112,857.16	1504 FORTALECIMIENTO
2112-2-001924	GRUPO IVRA, S.A. DE C.V.	000819	BIENES REPUVE OC-124/21	756,891.01	2603 FASP ESTATAL 2021 2503 FASP FEDERAL 2021
2112-1-002043	COMERCIALIZADORA PARACOM, S.A. DE C.V.	A 220	PLANTA DE EMERGENCIA (HUIMILPAN)	293,135.00	2503 FASP FEDEDERAL 2021
2112-1-002043	COMERCIALIZADORA PARACOM, S.A. DE C.V.	A 208	GRUA	1,423,759.13	2603 FASP ESTATAL 2021
			TOTAL	\$18,727,258	

Se proporciona la integración de los conceptos que se encuentran registrados en pasivo por concepto de reintegro de recursos federales (FASP 2021) considerados en el importe de la tabla anterior, desglosado por tipo de recurso, concepto, importe al 31 de diciembre y fuente de financiamiento para el pago del pasivo.

Cuenta	Recurso	Concepto	Importe	Fuente de Financiamiento
2119-01-010	FEDERAL	REINTEGRO INTERESES	3,260	FASP FEDERAL 2021
2119-01-011	ESTATAL	REINTEGRO INTERESES	1,164	FASP ESTATAL 2021
2119-01-015	FEDERAL	REINTEGRO CAPITAL	38,929	FASP FEDERAL 2021
2119-01-016	ESTATAL	REINTEGRO CAPITAL	1,028,359	FASP ESTATAL 2021
2119-01-017	FEDERAL	REINTEGRO RENDIMIENTOS	27,000	FASP FEDERAL 2021

Se informa el monto al 31 de diciembre del 2021 de los documentos por pagar en una desagregación por su vencimiento en días a 90, 180, menor o igual a 365 y mayor a 365. Asimismo, se informa sobre la factibilidad del pago de dichos pasivos:

(Pesos)

DOCUMENTOS POR PAGAR:	MONTO	FACTIBILIDAD DE PAGO
a) Menor o igual a 90 días		
DOCUMENTOS COMERCIALES		
DOCUMENTOS CON CONTRATISTAS POR OBRAS PUBLICAS		
OTROS DOCUMENTOS POR PAGAR		
Sub-Total	\$ 0.00	

b) Mayor a 90 días y menor o igual a 180 días

CENTRO DE INFORMACIÓN Y ANÁLISIS PARA LA SEGURIDAD DE QUERÉTARO

DOCUMENTOS COMERCIALES		
DOCUMENTOS CON CONTRATISTAS POR OBRAS PUBLICAS		
OTROS DOCUMENTOS POR PAGAR		
Sub-Total		\$ 0.00

c) Mayor a 180 días y menor o igual a 365 días

DOCUMENTOS COMERCIALES		
DOCUMENTOS CON CONTRATISTAS POR OBRAS PUBLICAS		
OTROS DOCUMENTOS POR PAGAR		
Sub-Total		\$ 0.00

d) Mayor a 365 días

DOCUMENTOS COMERCIALES	0	
DOCUMENTOS CON CONTRATISTAS POR OBRAS PUBLICAS	0	
OTROS DOCUMENTOS POR PAGAR	0	
Sub-Total		\$ 0.00
TOTAL		\$ 0.00

Se informa de manera agrupada el monto al 31 de diciembre del 2021 de los recursos localizados en fondos de bienes de terceros en administración y/o garantía a corto y largo plazo. Así como la naturaleza de dichos recursos y sus características cualitativas significativas que les afecten o pudieran afectarles financieramente:

(Pesos)

A CORTO PLAZO:	MONTO	NATURALEZA	CARACTERÍSTICAS CUALITATIVAS QUE AFECTEN FINANCIERAMENTE
FONDOS EN GARANTÍA		NADA QUE MANIFESTAR	
FONDOS EN ADMINISTRACIÓN			
FONDOS CONTINGENTES			
FONDOS DE FIDEICOMISOS			
OTROS FONDOS DE TERCEROS			
VALORES Y BIENES EN GARANTÍA			
Sub-Total		\$ 0.00	

A LARGO PLAZO:	MONTO	NATURALEZA	CARACTERÍSTICAS CUALITATIVAS QUE AFECTEN FINANCIERAMENTE
FONDOS EN GARANTÍA			
FONDOS EN ADMINISTRACIÓN			
FONDOS CONTINGENTES			
FONDOS DE FIDEICOMISOS			
OTROS FONDOS DE TERCEROS			
VALORES Y BIENES EN GARANTÍA			
Sub-Total	\$ 0.00		
TOTAL	\$ 0.00		

Se informa de las cuentas de los pasivos diferidos y otros, su tipo, naturaleza, y monto al 31 de diciembre del 2021. Asimismo, las características significativas que les impacten o pudieran impactarles financieramente.

(Pesos)

TIPO	MONTO	NATURALEZA	CARACTERÍSTICAS CUALITATIVAS QUE AFECTEN FINANCIERAMENTE
CRÉDITOS DIFERIDOS	0		
INTERESES COBRADOS POR ADELANTADO	0		
OTROS PASIVOS DIFERIDOS	0		
TOTAL	\$ 0.00		

II. Notas al Estado de Actividades

Ingresos de Gestión

De los rubros de impuestos, cuotas y aportaciones de seguridad social, contribuciones de mejoras, derechos, productos, aprovechamientos, y de ingresos por venta de bienes y prestación de servicios, los cuales están armonizados con los rubros del Clasificador por Rubros de Ingresos, se informa los montos totales al 31 de diciembre del 2021 de cada clase, así como de cualquier característica significativa:

(Pesos)

CENTRO DE INFORMACIÓN Y ANÁLISIS PARA LA SEGURIDAD DE QUERÉTARO

CLASE DE INGRESOS:	MONTO	CARACTERÍSTICA SIGNIFICATIVA
IMPUESTO SOBRE DIVERSIONES Y ESPECTÁCULOS PÚBLICOS		
IMPUESTO SOBRE LOTERÍAS, RIFAS, SORTEOS Y CONCURSOS		
IMPUESTO VENTA DE BIENES CUYA ENAJENACIÓN SE GRAVA POR LEY IEPS		
IMPUESTO SOBRE TENENCIA O USO DE VEHÍCULOS DEL EJERCICIO		
ADEUDO TENENCIA EJERCICIOS ANTERIORES		
IMPUESTO POR LA PRESTACIÓN DE SERVICIO DE HOSPEDAJE		
IMPUESTO POR LA ADQUISICIÓN DE VEHÍCULOS DE MOTOR O REMOLQUES QUE NO SEAN NUEVOS		
IMPUESTO SOBRE NÓMINAS		
ACTUALIZACIÓN DE IMPUESTOS		
RECARGOS DE IMPUESTOS		
MULTAS DE IMPUESTOS		
IMPUESTO PARA EL FOMENTO DE LA EDUCACIÓN EN EL ESTADO, PARA CAMINOS Y SERVICIOS SOCIALES		
APORTACIÓN DE MEJORAS		
SERVICIOS PRESTADOS POR INDEREQ		
PARQUE RECREATIVO MUNDO CIMACUATICO		
POR LICENCIA PARA ALMACENAJE, VENTA, PORTEO Y CONSUMO DE BEBIDAS ALCOHÓLICAS		
SERVICIOS PRESTADOS POR REGISTRO PUBLICO DE LA PROPIEDAD		
SERVICIOS PRESTADOS POR LAS AUTORIDADES CATASTRALES		
SERVICIOS PRESTADOS POR AUTORIDADES DEL TRABAJO Y PREVISIÓN SOCIAL		
SERVICIOS PRESTADOS POR AUTORIDADES DE EDUCACIÓN		
SERVICIOS PRESTADOS POR LAS AUTORIDADES DE LA SECRETARIA DE DESARROLLO URBANO Y OBRAS PÚBLICAS		
SERVICIOS PRESTADOS POR SECRETARIA DE GOBIERNO		

SERVICIOS PRESTADOS POR PROCURADURÍA DE JUSTICIA DEL ESTADO		
SERVICIOS PRESTADOS POR SECRETARIA DE LA CONTRALORÍA		
SERVICIOS PRESTADOS POR LAS AUTORIDADES DE LA SECRETARIA DE SEGURIDAD CIUDADANA		
SERVICIOS PRESTADOS POR AUTORIDADES FISCALES		
SERVICIOS PRESTADOS POR OFICIALÍA MAYOR		
SERVICIOS PRESTADOS POR OTRAS AUTORIDADES ADMINISTRATIVAS		
SERVICIOS PRESTADOS POR EL ARCHIVO GENERAL DE NOTARIAS		
SERVICIOS PRESTADOS POR PODER EJECUTIVO		
SERVICIOS PRESTADOS POR LA LEGISLATURA		
SERVICIOS PRESTADOS POR EL TRIBUNAL SUPERIOR DE JUSTICIA		
ACTUALIZACIÓN DE DERECHOS		
RECARGOS DE DERECHOS		
MULTA DE DERECHOS		
ARRENDAMIENTO		
EXPLOTACIÓN DE BIENES PROPIEDAD DEL ESTADO		
OTROS PRODUCTOS	8,428	Intereses bancarios
RENDIMIENTOS BANCARIOS		
PRODUCTOS DE CAPITAL Y VALORES DEL PODER JUDICIAL		
OTROS INTERESES		
ENAJENACIÓN DE BIENES INMUEBLES		
INCENTIVOS DERIVADOS DE LA COLABORACIÓN FISCAL		
MULTAS	209	Penalización proveedores
INDEMNIZACIONES		
REINTEGROS		
APROVECHAMIENTOS PROVENIENTES DE OBRAS PUBLICAS		
APROVECHAMIENTOS POR PARTICIPACIONES DERIVADAS DE LA APLICACIÓN DE LEYES		
APROVECHAMIENTOS POR APORTACIONES		
APROVECHAMIENTOS POR COOPERACIONES		

CENTRO DE INFORMACIÓN Y ANÁLISIS PARA LA SEGURIDAD DE QUERÉTARO

OTROS APROVECHAMIENTOS	322,049	Reintegros PEEQ
INGRESOS POR VENTA DE BIENES DE ORGANISMOS DESCENTRALIZADOS		
INGRESOS POR SERVICIOS PRESTADOS POR ORGANISMOS DESCENTRALIZADOS	106,648	Bases de Licitación, padrón proveedores
INGRESOS DE OPERACIÓN DE ENTIDADES PARAESTATALES EMPRESARIALES		
INGRESOS POR VENTA DE BIENES DE ENTIDADES PARAESTATALES EMPRESARIALES		
INGRESOS POR SERVICIOS PRESTADOS POR ENTIDADES PARAESTATALES EMPRESARIALES		
INGRESOS POR VENTA DE BIENES		
INGRESOS POR SERVICIOS PRODUCIDOS EN ESTABLECIMIENTOS DEL GOBIERNO		
TOTAL	\$ 437,334	

Participaciones, Aportaciones, Convenios, Incentivos Derivados de la Colaboración Fiscal, Fondos Distintos de Aportaciones, Transferencias, Asignaciones, Subsidios y Subvenciones, y Pensiones y Jubilaciones

Se informa de manera agrupada los montos totales al 31 de diciembre del 2021, y cualquier característica significativa.

TIPO DE INGRESOS	CRI	MONTO
Participaciones, Aportaciones, Convenios, Incentivos derivados de Colaboración Fiscal y Fondos Distintos de Aportaciones		\$56,248,146
FASP 2021	82	51,667,618
Convenio C4	83	4,580,527
Transferencias, Asignaciones, Subsidios y Subvenciones, y Pensiones y Jubilaciones		75,283,462
Participaciones 2021	91	57,952,947
Fortalecimiento Financiero 2021	91	12,200,000
Mantenimiento VV en unidades móviles	91	1,899,211
Fortalecimiento Financiero 2021	91	3,231,304
		\$131,531,608

En los ingresos de FASP, se consideran únicamente los ingresos netos, descontando los reintegros, los cuales se encuentran registrados en cuentas de Pasivo y revelado en la página 17 de estas notas.

Otros Ingresos y Beneficios

Se informa de manera agrupada, el tipo, el monto al 31 de diciembre del 2021, y naturaleza de la cuenta de otros ingresos, asimismo se informa de sus características significativas:

(Pesos)

OTROS INGRESOS Y BENEFICIOS VARIOS:	TIPO	MONTO	NATURALEZA	CARACTERÍSTICAS SIGNIFICATIVAS
OTROS INGRESOS DE EJERCICIOS ANTERIORES	NADA QUE MANIFESTAR			
BONIFICACIONES Y DESCUENTOS OBTENIDOS				
DIFERENCIAS POR TIPO DE CAMBIO A FAVOR				
DIFERENCIAS DE COTIZACIONES A FAVOR EN VALORES NEGOCIABLES				
RESULTADO POR POSICIÓN MONETARIA				
UTILIDADES POR PARTICIPACIÓN PATRIMONIAL				
OTROS INGRESOS Y BENEFICIOS VARIOS				
TOTAL		\$ 0.00		

Gastos y Otras Pérdidas

Se explican aquellas cuentas de gastos de funcionamiento, transferencias, subsidios y otras ayudas, participaciones y aportaciones, otros gastos y pérdidas extraordinarias, que en lo individual representen el 10% o más del total de los gastos al 31 de diciembre del 2021:

(Pesos)

MONTO TOTAL DE GASTOS	134,439,023	
CUENTA	MONTO INDIVIDUAL	PORCENTAJE DEL TOTAL DEL GASTO
Servicios personales (a)	52,321,547	30.01%
Sueldos (a)	27,121,771	15.55%
Servicios Generales (b)	71,759,451	41.16%
Servicios de Instalación, Reparación, Mantenimiento y Conservación c)	53,258,032	30.54%
Inst, rep y mto maq, otros equipos y herramienta FASP FEDERAL 2021	24,760,966	14.20%
Estimaciones, Depreciaciones, Deterioros, Obsolescencia y Amortizaciones d)	46,892,685	26.89%

Como organismo público descentralizado, el CIAS contribuye a cumplir el objetivo del Plan Estatal de Desarrollo 2016-2021, en su Eje Rector Querétaro Seguro, por lo que los gastos que representan en lo individual más del 10% contribuyen a lograrlo.

CENTRO DE INFORMACIÓN Y ANÁLISIS PARA LA SEGURIDAD DE QUERÉTARO

- a) Al brindar a la población un servicio, el gasto en servicios personales, con las mismas prestaciones del Poder Ejecutivo, constituye una de sus principales aplicaciones de recursos.
- b) En este rubro, se cuenta con el gasto de pólizas de servicio especializadas de infraestructura y tecnología que hacen posible cumplir con las atribuciones que le confiere la Ley que Crea el Centro de Información y Análisis para la Seguridad de Querétaro como es administrar la operación, comando, monitoreo y sistema estatal de video vigilancia; así como mantenimiento del edificio y mobiliario y equipo, y el pago de licencias y uso de software con una vigencia menor a un año.
- c) Esta partida se engloba en la anterior, pero se desagrega de manera específica, ya que, en lo individual, representa más del 10% del gasto.
- d) En esta partida, como su nombre lo indica, se refleja contablemente el deterioro de los bienes muebles e intangibles que se usan para cumplir con el objetivo descrito anteriormente.

III) Notas al Estado de Variación en la Hacienda Pública

Se informa de manera agrupada, acerca de las modificaciones al patrimonio contribuido por tipo, naturaleza y monto al 31 de diciembre del 2021:

(Pesos)

CUENTA	MONTO	NATURALEZA
APORTACIONES	(\$0.00)	
Inversiones Financieras a Largo Plazo		
Bienes Inmuebles e Infraestructura		
Bienes Muebles		
Bienes Intangibles		
DONACIONES DE CAPITAL	(\$0.00)	
Inversiones Financieras a Largo Plazo	0	
Bienes Inmuebles e Infraestructura	0	
Bienes Muebles	0	
Bienes Intangibles	0	
ACTUALIZACIÓN DE LA HACIENDA PÚBLICA/PATRIMONIO	(\$0.00)	
Inversiones Financieras a Largo Plazo	0	
Bienes Inmuebles e Infraestructura	0	
Bienes Muebles	0	
Bienes Intangibles	0	

Se informa de manera agrupada, acerca del monto al 31 de diciembre del 2021 así como la procedencia de los recursos que modifican al patrimonio generado:

(Pesos)

CUENTA	MONTO	PROCEDENCIA DEL RECURSO
RESULTADO DEL EJERCICIO	\$-42,365,385	Transferencias
RESULTADOS DE EJERCICIOS ANTERIORES	\$86,691,449	Remanentes ejercicios anteriores
REVALÚOS	\$ 0.00	
Revalúo de Bienes Inmuebles	0	
Revalúo de Bienes Muebles	0	
Revalúo de Bienes Intangibles	0	
Otros Revalúos	0	
RESERVAS	\$ 0.00	
Reservas de Patrimonio	0	
Reservas Territoriales	0	
Reservas por Contingencias	0	
RECTIFICACIONES DE RESULTADOS DE EJERCICIOS ANTERIORES	\$ -173,194	Reintegro FASP 2020, anticipo viáticos, bienes inventario.
Cambios en Políticas Contables		
Cambios por Errores Contables	-173,194	Reintegro FASP 2020, anticipo viáticos, bienes inventario.

Se proporciona la integración del importe de Rectificaciones a Resultados de Ejercicios Anteriores en el Estado de Variación en la Hacienda Pública, la cual obedece a que no se contaba con la línea de captura para realizar el reintegro en el año 2020, por lo cual se realizaron los siguientes ajustes en el presente ejercicio:

CONCEPTO	FUENTE FINANCIAMIENTO	IMPORTE	Rectificaciones a REA en EVHP
Reintegro FASP 2020	FASP Federal 2020	\$166,261	

CENTRO DE INFORMACIÓN Y ANÁLISIS PARA LA SEGURIDAD DE QUERÉTARO

Reintegro FASP 2020	FASP Estatal 2020	\$21,567	
Reclasif anticipo viáticos a)	Participaciones 2020	\$2,534	
Bienes muebles Inventario 2021	Participaciones 2019	-\$25,752	
Depreciación bienes Inventario 2021 b)		\$8,584	
TOTAL		173,194	
Rectificaciones a REA en 2021			173,194

- a) Este anticipo para viáticos para participar en un Congreso fuera de la ciudad, se otorgó en marzo de 2020, con anterioridad a la declaratoria de la pandemia por el virus SARS-CoV-2 que causa la enfermedad COVID-19; se negoció con el hotel a fin de poder utilizar ese anticipo de manera posterior, a lo cual el proveedor accedió, dando un plazo, a partir de la negociación, de un año de vigencia. A la fecha, no se ha abierto una nueva fecha para el curso y el plazo estipulado por el proveedor, ya venció, por lo que, se ha procedido a registrarlo como una afectación al resultado de ejercicios anteriores.
- b) Importe registrado en esta cuenta por concepto de dos bienes registrados como gasto en 2019, resultado del Inventario físico 2021. Se registra en póliza D00249 de fecha 29 de diciembre de 2021, de conformidad con lo establecido en el numeral 9 Diferencias obtenidas de la conciliación física-contable y de la baja de bienes del Acuerdo por el que se Reforman las Reglas Específicas del Registro y Valoración del Patrimonio.

IV) Notas al Estado de Flujos de Efectivo

Efectivo y equivalentes

El análisis de los saldos inicial y final que figuran en la última parte del Estado de Flujo de Efectivo en la cuenta de efectivo y equivalentes es como sigue:

(Pesos)

CUENTA	2021	2020
Efectivo en Bancos –Tesorería	11,020,589	38,109,643
Efectivo en Bancos- Dependencias	0	0
Inversiones temporales (hasta 3 meses)	0	0
Fondos con afectación específica	15,052,883	10,785,769
Depósitos de fondos de terceros y otros	0	0
Otros efectivos y Equivalentes	11,215	9,168
Total de Efectivo y Equivalentes	26,084,687	48,904,580

Se detallan las adquisiciones de bienes muebles e inmuebles con su monto global al 31 de diciembre del 2021 y, en su caso, el porcentaje de estas adquisiciones que fueron realizadas mediante subsidios de capital del sector central. Adicionalmente, se revela el importe al 31 de diciembre del 2021 de los pagos que durante el ejercicio se hicieron por la compra de los elementos citados:

(Pesos)

ADQUISICIONES POR ACTIVIDADES DE INVERSIÓN	MONTO GLOBAL	PORCENTAJE DE ADQUISICIÓN CON SUBSIDIOS DE SECTOR CENTRAL	IMPORTE DE PAGOS POR LA COMPRA
ADQUISICIONES DE BIENES MUEBLES E INMUEBLES	20,417,506	100%	20,417,506
Bienes Inmuebles, Infraestructura y Construcciones en Proceso	0	0%	0
Bienes Muebles	17,864,361	100%	17,864,361
MOBILIARIO Y EQUIPO DE ADMINISTRACIÓN	5,777,484	100%	5,777,484
MOBILIARIO Y EQUIPO EDUCACIONAL Y RECREATIVO	1,943,555	100%	1,943,555
EQUIPO E INSTRUMENTAL MÉDICO Y DE LABORATORIO	0	0%	0
VEHÍCULOS Y EQUIPO DE TRANSPORTE	3,724,818	100%	3,724,818
EQUIPO DE DEFENSA Y SEGURIDAD	0	0%	0
MAQUINARIA, OTROS EQUIPOS Y HERRAMIENTAS	6,418,504	100%	6,418,504
Activos Intangibles	2,553,145	100%	2,553,145
SOFTWARE	0	0%	0
LICENCIAS	2,553,145	100%	2,553,145

A continuación, se expone la conciliación de los Flujos de Efectivos Netos de las Actividades de Operación y la cuenta de Ahorro/Desahorro antes de Rubros Extraordinarios:

(Esta nota se presenta con base en el EFE con cifras al Devengado, (se incluyen ambos en nuestros estados financieros mensuales y Dictamen) ya que se realiza partiendo del resultado del ejercicio del Estado de Actividades, que es un estado contable, la diferencia es la misma que se obtiene en el EAEPE-COG devengado contra pagado):

	2021	2020
Ahorro/Desahorro antes de Rubros Extraordinarios	-\$42,365,385	-\$86,691,449
<i>Movimientos de partidas (o rubros) que no afectan al efectivo</i>		40,407,796
Depreciación	40,370,010	36,903,363
Amortización	6,522,675	3,504,433
Incrementos en las provisiones	0	0
Incremento en inversiones producido por revaluación	0	0
Ganancia/pérdida en venta de propiedad, planta y equipo	0	0
Incremento/disminución en cuentas por cobrar/pagar (Aplicaciones)	-6,906,469	7,949,913
Incremento/disminución en cuentas por cobrar/pagar (Orígenes)	2,534	
Partidas extraordinarias (Reintegro FASP)		1,898,259

CENTRO DE INFORMACIÓN Y ANÁLISIS PARA LA SEGURIDAD DE QUERÉTARO

Otros ingresos y beneficios	0	0
Flujos de Efectivo Netos de las Actividades de Operación	-2,376,635	-36,435,481

V) Conciliación entre los Ingresos Presupuestarios y Contables, así como ente los Egresos Presupuestarios y los Gastos Contables

La conciliación se presenta atendiendo a lo dispuesto por el Acuerdo por el que se emite el formato de conciliación entre los ingresos presupuestarios y contables, así como entre los egresos presupuestarios y los gastos contables:

(Pesos)

A. Conciliación entre los Ingresos Presupuestarios y Contables:		
1. Total de Ingresos Presupuestarios		\$131,968,942
2. Más ingresos contables No Presupuestarios		\$ 0.00
2.1 Ingresos Financieros		
2.2 Incremento por variación de inventarios		
2.3 Disminución del Exceso de Estimaciones por Pérdida o Deterioro u Obsolescencia		
2.4 Disminución del Exceso de Provisiones		
2.5 Otros Ingresos y Beneficios Varios		
2.6 Otros Ingresos Contables No Presupuestarios		
3. Menos Ingresos Presupuestarios No Contables		\$ 0.00
3.1 Aprovechamientos Patrimoniales		
3.2 Ingresos Derivados de Financiamientos		
3.3 Otros Ingresos Presupuestarios No Contables		
4. Total de Ingresos Contables (4 = 1 + 2 - 3)		\$ \$131,968,942

Notas:

1. Se deberán incluir los Ingresos Contables No Presupuestarios que no se regularizaron presupuestariamente durante el ejercicio.
2. Los Ingresos Financieros y otros ingresos se regularizarán presupuestariamente de acuerdo a la legislación aplicable.

B. Conciliación entre los Egresos Presupuestarios y los Gastos Contables:

1. Total de Egresos Presupuestarios		\$147,859,148
2. Menos Egresos Presupuestarios No Contables		\$ 20,417,506

2.1 Materias Primas y Materiales de Producción y Comercialización		0
2.2 Materiales y Suministros		0
2.3 Mobiliario y Equipo de Administración		5,777,484
2.4 Mobiliario y Equipo Educativo y Recreativo		1,943,555
2.5 Equipo e Instrumental Médico y de Laboratorio		0
2.6 Vehículos y Equipo de Transporte		3,724,818
2.7 Equipo de Defensa y Seguridad		0
2.8 Maquinaria, Otros Equipos y Herramientas		6,418,504
2.9 Activos Biológicos		0
2.10 Bienes Inmuebles		0
2.11 Activos Intangibles		2,553,145
2.12 Obra Pública en Bienes de Dominio Público		0
2.13 Obra Pública en Bienes Propios		0
2.14 Acciones y Participaciones de Capital		0
2.15 Compra de Títulos y Valores		0
2.16 Concesión de Préstamos		0
2.17 Inversiones en Fideicomisos, Mandatos y Otros Análogos		0
2.18 Provisiones para Contingencias y Otras Erogaciones Especiales		0
2.19 Amortización de la Deuda Pública		0
2.20 Adeudos de Ejercicios Fiscales Anteriores (ADEFAS)		0
2.21 Otros Egresos Presupuestales No Contables		0
3. Más Gasto Contables No Presupuestales		\$ 46,892,685
3.1 Estimaciones, Depreciaciones, Deterioros, Obsolescencia y Amortizaciones		46,892,685
3.2 Provisiones		0
3.3 Disminución de Inventarios		0
3.4 Aumento por Insuficiencia de Estimaciones por Pérdida o Deterioro u Obsolescencia		0
3.5 Aumento por Insuficiencia de Provisiones		0
3.6 Otros Gastos		0
3.7 Otros Gastos Contables No Presupuestales		0
4. Total de Gastos Contables (4 = 1 - 2 + 3)		\$174,334,327

Nota: Se deberán incluir los Gastos Contables No Presupuestales que no se regularizaron presupuestariamente durante el ejercicio.

b) Notas de Memoria (Cuentas de Orden):

Las cuentas de orden se utilizan para registrar movimientos de valores que no afecten o modifiquen el balance del ente contable, sin embargo, su incorporación en libros es necesaria con fines de recordatorio contable, de control y en general sobre los aspectos administrativos, o bien, para consignar sus derechos o responsabilidades contingentes que puedan, o no, presentarse en el futuro.

Las cuentas que se manejan para efectos de estas Notas son las siguientes:

Cuentas de Orden Contables y Presupuestarias:

Contables:

- Valores
- Emisión de obligaciones
- Avales y garantías
- Juicios
- Contratos para Inversión Mediante Proyectos para Prestación de Servicios (PPS) y Similares
- Bienes concesionados o en comodato

Presupuestarias:

- Cuentas de ingresos
- Cuentas de egresos

Se informa, de manera agrupada, las cuentas de orden contables y cuentas de orden presupuestario:

Cuentas de orden contables

Los valores en custodia de instrumentos prestados a formadores de mercado e instrumentos de crédito recibidos en garantía de los formadores de mercado u otros:

(Pesos)

A. Valores:

	TIPO	MONTO
Valores en Custodia		0
Instrumentos de Crédito Prestados a Formadores de Mercado		0
Instrumentos de Crédito Recibidos en Garantía de los Formadores de Mercado		0

Por tipo de emisión de instrumento, el monto al 31 de diciembre del 2021, tasa y vencimiento:

(Pesos)

B. Emisión de obligaciones:

	TIPO	MONTO	TASA	VENCIMIENTO
Autorización para la Emisión de Bonos, Títulos y Valores de la Deuda Pública Interna		0		
Autorización para la Emisión de Bonos, Títulos y Valores de la Deuda Pública Externa		0		
Suscripción de Contratos de Préstamos y Otras Obligaciones de la Deuda Pública Interna		0		
Suscripción de Contratos de Préstamos y Otras Obligaciones de la Deuda Pública Externa		0		

Los avales y garantías para respaldar obligaciones no fiscales del gobierno por tipo, monto al 31 de diciembre del 2021, tasa y vencimiento:

(Pesos)

C. Avales y garantías:

	TIPO	MONTO	TASA	VENCIMIENTO
Avales Autorizados				
Fianzas y Garantías Recibidas por Deudas a Cobrar				
Fianzas Otorgadas para Respaldar Obligaciones no Fiscales del Gobierno				

Avales y garantías: Se tiene un importe de \$55,178,646 como fianzas recibidas en garantía por parte de proveedores a los cuales se les otorgó mediante proceso de adquisición órdenes de compra para suministrar diversos bienes y/o servicios al Centro, el monto es en función al monto de la orden de compra y las cuales están en proceso de devolución o vigentes.

Los juicios por demanda judicial en proceso de resolución:

(Pesos)

D. Juicios:

	TIPO	MONTO
Demanda Judicial en Proceso de Resolución		

Los contratos firmados de construcciones por tipo de contrato:

(Pesos)

E. Contratos para Inversión Mediante Proyectos para Prestación de Servicios (PPS) y Similares:

	TIPO	MONTO	VENCIMIENTO
Contratos para Inversión Mediante Proyectos para Prestación de Servicios (PPS) y Similares		0	

Los bienes administrados en concesión o en comodato, por tipo, monto al 31 de diciembre del 2021, y vencimiento:

(Pesos)

F. Bienes en concesión o en comodato:

	TIPO	MONTO	VENCIMIENTO
Bienes Bajo Contrato en Concesión		0	
Bienes Bajo Contrato en Comodato	Bienes muebles e Inmueble CIAS	\$ 828,085,003	En trámite

Los bienes muebles e inmuebles registrados en cuentas de orden bajo contrato de comodato, se registran con base en el contrato OMCO-CCM/12/2020, de fecha 23 de septiembre de 2020, suscrito con el Poder Ejecutivo del Estado de Querétaro por conducto de la Oficialía Mayor y la Dirección de Control Patrimonial y con el monto proporcionado en el oficio OMCP/1293/2021. Así mismo el inmueble que ocupa el Centro, se registra con el valor catastral proporcionado mediante contrato de comodato OCMP-CCI/59/2018. De ambos contratos se están realizando las acciones correspondientes para suscribir los nuevos contratos con la administración estatal actual.

Atendiendo los lineamientos para el registro auxiliar sujeto a inventario de bienes arqueológicos, artísticos e históricos bajo custodia de los entes públicos a que hace referencia la LGCG:

(Pesos)

G. Bienes Arqueológicos, Artísticos e Históricos:

	TIPO	MONTO	OBSERVACIÓN
Bienes Arqueológicos Muebles		0	
Bienes Arqueológicos Inmuebles		0	
Bienes Arqueológicos Restos Humanos, de la Flora y de la Fauna		0	
Bienes Artísticos Muebles		0	
Bienes Artísticos Inmuebles		0	
Bienes Históricos Muebles		0	
Bienes Históricos Inmuebles		0	

Bienes Históricos Documentos y Expedientes		0	
Bienes Históricos Colecciones		0	

Por último, se hace referencia a las otras cuentas de orden contables:

(Pesos)

H. Otras Cuentas de Orden:

	TIPO	MONTO	OBSERVACIÓN
Control y Seguimiento	Informativa	16,831,850	Estudio actuarial

Cuentas de orden presupuestario

Se informa del monto al 31 de diciembre del 2021 de las cuentas de orden presupuestario:

(Pesos)

A. Cuentas de Ingresos:

	MONTO	OBSERVACIÓN
Ley de Ingresos Estimada	58,102,947	
Ley de Ingresos por Ejecutar	-43,352	
Modificaciones a la Ley de Ingresos Estimada	73,909,347	(2)
Ley de Ingresos Devengada	0	
Ley de Ingresos Recaudada	-131,968,942	
Total	\$ 0.00	

B. Cuentas de Egresos:

	MONTO	OBSERVACIÓN
Presupuesto de Egresos Aprobado	-85,271,623	(1)
Presupuesto de Egresos por Ejercer	258,340	
Modificaciones al Presupuesto de Egresos Aprobado	-66,564,824	(2)
Presupuesto de Egresos Comprometido	3,718,960	
Presupuesto de Egresos Devengado	19,434,544	
Presupuesto de Egresos Ejercido	0	
Presupuesto de Egresos Pagado	128,424,604	
Total	\$ 0.00	

- (1) Con base al Acuerdo CACQRO/02/02/2015 para el Tratamiento Contable-Presupuestario de los Ingresos Derivados de Remanentes de Ejercicios Anteriores, tomado por el Consejo de Armonización Contable del Estado de Querétaro en la Segunda Sesión Ordinaria celebrada el 30 de junio de 2015, se revela la existencia de una modificación al presupuesto de egresos, lo cual, deriva de comparar las modificaciones de los presupuestos de ingresos y egresos por los siguientes importes:
- a) \$27,168,676.00 (Veintisiete millones ciento sesenta y ocho mil seiscientos setenta y seis pesos 00/1000 M.N), los cuales corresponden al financiamiento propio publicado el 21 de diciembre de 2020 en el Periódico Oficial del Gobierno del Estado de Querétaro, "La Sombra de Arteaga". Importe integrado por \$9,440,116.00 (Nueve millones cuatrocientos cuarenta mil ciento dieciséis pesos 00/100 M.N.) por concepto de Transferencias y el restante de \$17,728,560 (Diecisiete millones setecientos veintiocho mil quinientos sesenta pesos 00/100 M.N.) como disponibilidades libres.
- (2) Así mismo, se revela una modificación al presupuesto de ingresos/egresos por los siguientes importes:
- a) Se realizó el ajuste al financiamiento propio en apego al Acuerdo CIAS/3SO/2021 tomado durante la Sesión Ordinaria del Consejo Directivo celebrada el 12 de febrero del presente año. Por lo cual, se realiza la reducción de \$9,440,116.00 (Nueve millones cuatrocientos cuarenta mil ciento dieciséis pesos 00/100 M.N.) por concepto de transferencias y ampliación por un importe de \$2,095,593.00 (Dos millones noventa y cinco mil quinientos noventa y tres pesos 00/100 M.N.) de recursos de libre disposición

Integración de Modificaciones de Ingresos durante el periodo:

Concepto	Parcial	Importe
Rendimientos Bancarios		8,429
Penalización proveedores		209
Reintegros PEEQ		322,049
Ampliación Proyecto FASP FEDERAL según Anexo Técnico al Convenio FASP 2021		34,313,989
Monto original aprobado	35,047,273	
Ampliación intereses	118,570	
Ministración no depositada	-773,965	
Reintegro realizado en 2021	-11,960	
Reintegro recursos no devengados realizado en 2022 (Capital)	-38,929	
Reintegro recursos no devengados realizado en 2022 (Rendimientos no devengados)	-27,000	
Ampliación Proyecto FASP ESTATAL según Anexo Técnico al Convenio FASP 2021		17,353,629
Monto original aprobado	17,545,400	
Ampliación REPUVE (Reprogramación)	751,588	
Ampliación intereses	85,000	

Reintegro recursos no devengados realizado en 2022 (Capital)	-1,028,359	
C4 Jalpan (Recaudado)		4,580,527
Monto original aprobado	4,725,374	
Ministración no depositada	-144,846.62	
Fortalecimiento Financiero		12,200,000
Mantenimiento Sistema de Video vigilancia en unidades móviles		1,899,211
Fortalecimiento Financiero cierre 2021		3,231,304
Total		73,909,347

Integración de Modificaciones de Egresos durante el periodo:

Concepto	Importe
Ajuste financiamiento propio FASP 2020 (a)	-9,440,119
Ajuste financiamiento propio Libre Disposición 2020 (a)	2,095,593
Ampliación Proyecto FASP FEDERAL según Anexo Técnico al Convenio FASP 2021 y adecuaciones posteriores	34,313,989
Ampliación Proyecto FASP ESTATAL según Anexo Técnico al Convenio FASP 2021 y adecuaciones posteriores	17,353,629
Ampliación de ingresos por intereses generados, reintegros PEEQ, y penalización de proveedores.	330,686
C4 Jalpan	4,580,527
Fortalecimiento Financiero	12,200,000
Mantenimiento Sistema de Video vigilancia en unidades móviles	1,899,211
Fortalecimiento Financiero cierre 2021	3,231,305
Total	66,564,824

c) Notas de Gestión Administrativa:

1. Introducción

Los Estados Financieros de los entes públicos, proveen de información financiera a los principales usuarios de la misma, al Congreso y a los ciudadanos.

El objetivo del presente documento es la revelación del contexto y de los aspectos económicos-financieros más relevantes que influyeron en las decisiones del periodo, y que deberán ser considerados en la elaboración de los estados financieros para la mayor comprensión de los mismos y sus particularidades.

De esta manera, se informa y explica la respuesta del gobierno a las condiciones relacionadas con la información financiera de cada periodo de gestión; además, de exponer

aquellas políticas que podrían afectar la toma de decisiones en períodos posteriores.

2. Panorama Económico y Financiero

Se informará sobre las principales condiciones económico- financieras bajo las cuales el ente público estuvo operando; y las cuales influyeron en la toma de decisiones de la administración; tanto a nivel local como federal.

De acuerdo a los Criterios Generales de Política Económica 2021 que presentó la Secretaría de Hacienda y Crédito Público al Congreso de la Unión, en los que se estima para 2021, un crecimiento del Producto Interno Bruto entre el 3.6 y 5.6%, así como una inflación de 3% y de conformidad a las publicaciones del Instituto nacional de Estadística y Geografía (INEGI) el Estado de Querétaro ha tenido una contracción anual del Indicador Trimestral de la Actividad Económica Estatal de 23.0% durante el segundo trimestre de 2020, respecto del mismo periodo de 2019 y al mes de septiembre de 2020, tuvo una inflación anual de 4.3%

En el paquete presupuestal del estado para el año 2021, la Secretaría de Planeación y Finanzas ha considerado que los ingresos que percibirá el Estado se contraigan un 2.3% con respecto de la Ley de Ingresos del Estado de Querétaro del ejercicio inmediato anterior, a causa de la contracción de los Ingresos Propios en 14.1% de las Participaciones Federales en 1.2% y de los Incentivos Derivados de la Colaboración Fiscal en un 36.5%, derivado de los efectos de la pandemia por COVID-19 que impactó desde marzo del año 2020.

Se informa que, debido a esta contracción del presupuesto, el importe asignado a esta entidad, resulta insuficiente para llevar a cabo la operación durante todo el ejercicio, por lo que, se vio en la necesidad de solicitar una ampliación presupuestal a fin de poder llevar a cabo los objetivos previstos en la Ley que crea el Centro de Información y Análisis para la Seguridad de Querétaro. La ampliación presupuestal se autorizó en el mes de marzo como un fortalecimiento financiero por la cantidad de \$12,200,000.00 (Doce millones doscientos mil pesos 00/100 M.N.). Posteriormente, en el mes de agosto, se realizó otra ampliación adicional, a efectos de dar mantenimiento al sistema de video vigilancia en unidades móviles por un importe de \$1,899,211 (Un millón ochocientos noventa y nueve mil doscientos once pesos 00/100 M.N.)

Es importante mencionar, que al cierre del periodo constitucional 2015-2021, se pagaron todos los pasivos exigibles por parte de proveedores, y se cuenta con fondos en las cuentas de Tesorería para pagar aquellos que por motivos contractuales o administrativos aún no se ha concluido con el pago.

Así mismo, se ha realizado el pago de las prestaciones contractuales a trabajadores (aguinaldo y prima vacacional) con corte al 31 de agosto del presente año, dejando fondos suficientes para el pago de los salarios y prestaciones contractuales para todo el ejercicio fiscal.

En cuanto a gastos de operación, se tiene suficiencia presupuestal para cubrir los mismos al cierre del ejercicio fiscal 2021.

Con fecha 23 de diciembre de 2021, se publicó en el Periódico Oficial del Gobierno del Estado de Querétaro "La Sombra de Arteaga" la Ley de Ingresos y el Decreto de Presupuesto de Egresos para el ejercicio fiscal 2022, asignando a este Centro un importe de \$157,886,216.

3. Autorización e Historia

Se informará sobre:

- a) Fecha de creación del ente.

El Centro de Información y Análisis para la Seguridad de Querétaro, se crea como organismo público descentralizado mediante la Ley publicada en el periódico oficial del Gobierno del Estado "La Sombra de Arteaga" el 17 de agosto de 2018. El patrimonio del Organismo está constituido por el resultado del ejercicio generado por los ingresos recibidos del poder Ejecutivo del Estado.

- b) Principales cambios en su estructura.

Con motivo de la entrada en vigor de la Ley que crea el Centro de Información y Análisis para la Seguridad de Querétaro y en términos del Artículo Quinto Transitorios que a la letra señala: "Se autoriza a la Secretaría de Planeación y Finanzas del Poder Ejecutivo del Estado de Querétaro, a realizar las adecuaciones presupuestales necesarias con

motivo de la entrada en funciones del Centro de Información y Análisis para la Seguridad de Querétaro”, este Centro operó durante el ejercicio 2018 dependiente del Acuerdo Interinstitucional celebrado el 17 de agosto de 2018 con la Oficialía Mayor del Poder Ejecutivo del Estado de Querétaro, con la participación de la Dirección de Recursos Humanos, la Dirección de Transportes y Radiocomunicación, la Dirección de Adquisiciones, la Dirección de Organización y la Dirección Administrativa. Cabe mencionar que, durante 2018 el organismo recibió ingresos, los cuales fueron recursos operados en sus procesos y registros al amparo del citado acuerdo institucional a través de la Dirección de Presupuesto “B” de la entonces Secretaría de Planeación y Finanzas, con cargo al presupuesto del Centro de Información y Análisis para la Seguridad de Querétaro como pago de erogaciones de este Centro.

Durante la Primera Reunión Ordinaria del Órgano de Gobierno celebrada el 5 de marzo del 2019 según Acuerdo CIAS/1SO/2019-4; los miembros del Consejo Directivo, aprueban la Estructura orgánica, salarial y ocupacional del Centro de Información y Análisis para la Seguridad de Querétaro, con base en la Opinión Técnica emitida por la Dirección de Organización de la Oficialía Mayor. Quedando de la siguiente manera:

En apego al artículo 18 de la Ley de la Administración Pública Paraestatal del Estado de Querétaro, la administración está a cargo de un Órgano de Gobierno y la Dirección General.

La Dirección General se auxilia de un Subdirector Técnico y un Coordinador SIN, así mismo de la Coordinación Jurídica, del Órgano Interno de Control y un Departamento Administrativo y Financiero.

Dependientes de la Dirección General, se crean los Departamentos de Atención a Emergencias, Departamento de Tecnologías, Departamento de Telecomunicaciones.

En la Segunda Sesión Ordinaria celebrada el 24 de mayo del 2019, según el Acuerdo CIAS/2SO/2019-2 se aprobaron modificaciones a la estructura orgánica, salarial y ocupacional del Centro, quedando de la siguiente manera:

La Dirección General se auxilia de un Subdirector y un Coordinador de Enlace SNI.

Coordinación Jurídica

Órgano Interno de Control

Unidad de Transparencia

Coordinación Administrativa y Financiera (Integra 4 jefaturas de área)

Coordinación de Gestión de Emergencias (Integra 5 jefaturas de área)

Coordinación de Tecnologías (Integra 3 jefaturas de área)

Coordinación de Telecomunicaciones (Integra 2 jefaturas de área).

A la creación del CIAS, se realizó el traslado del personal de la DGCEIS de la Secretaría de Seguridad Ciudadana, la cual constaba de 27 plazas, con las cuales el Centro operó durante la mayor parte de 2019.

Al 31 de diciembre de 2021 se cuenta con un total de 122 plazas asignadas, debido al retraso por la contingencia sanitaria que ha impactado en los resultados del Centro de Evaluación y Control de Confianza, indispensables para el personal de nuevo ingreso al Centro y que se pueda completar la plantilla autorizada.

Actualmente se tiene una plantilla autorizada de 139 plazas.

4. Organización y Objeto Social

Se informará sobre:

a) Objeto social.

El Centro tiene por objeto el comando, operación, monitoreo, y control del sistema estatal de video vigilancia, operación informática, análisis de información, atención de las líneas de emergencia y denuncia anónima, y la operación y administración de la red estatal de telecomunicaciones para la seguridad (radiocomunicación y red de transporte de voz y datos) con la finalidad de garantizar el derecho fundamental de la seguridad en el Estado, de conformidad con la Constitución Política de los Estados Unidos Mexicanos, la Ley General del Sistema Nacional de Seguridad Pública, la Ley de Seguridad para el Estado de Querétaro y las demás disposiciones aplicables.

b) Principal actividad.

El Centro tendrá las atribuciones siguientes:

- I. Administrar la operación, comando, monitoreo y control del sistema estatal de video vigilancia, que consta del equipamiento de monitoreo inteligente, las unidades móviles de monitoreo y las telecomunicaciones incluyendo su ubicación georreferenciada;
- II. Regular la utilización y lineamientos de operación de las videocámaras para grabar o captar imágenes con o sin sonidos, por los cuerpos de seguridad de la entidad;
- III. Establecer los lineamientos y estándares aplicables para los prestadores de servicio de seguridad privada que efectúen labores de video vigilancia con la finalidad de garantizar la compatibilidad tecnológica que permita su integración al sistema estatal de video vigilancia;
- IV. Definir la implementación y las zonas de cobertura del sistema estatal de video vigilancia, el número de videocámaras, los parámetros de configuración, alturas y ubicación georreferenciada, considerando el índice poblacional, la estructura urbana, las zonas de mayor incidencia delictiva, las zonas escolares, zonas comerciales, las zonas de mayor tránsito y cualesquiera que sean útiles para mejorar la seguridad;
- V. Crear y mantener actualizado el registro de equipos y sistemas tecnológicos de seguridad pública destinados a labores de video vigilancia como parte del sistema estatal de video vigilancia;
- VI. Establecer los lineamientos de operación y coordinación de los centros de monitoreo y complejos de seguridad del sistema estatal de video vigilancia;
- VII. Recibir, procesar, resguardar y almacenar la información recabada por medios electrónicos como parte del banco estatal de datos sobre seguridad;
- VIII. Clasificar y organizar la información que se recabe por medio de las videograbaciones;
- IX. Resguardar las bases de datos de seguridad en los términos y disposiciones aplicables;
- X. Mantener y gestionar la actualización permanente de las bases de datos en materia de seguridad;
- XI. Establecer y operar un sistema de operación cibernética, con el fin de detectar actividades ilícitas y riesgos para la sociedad;
- XII. Garantizar la integridad de la información recabada, generada o comunicada que conste en medios electrónicos, ópticos o en cualquier otra tecnología y que forme parte del banco estatal de datos sobre seguridad;
- XIII. Coordinar y garantizar el adecuado flujo de las telecomunicaciones en materia de seguridad que permitan una rápida y eficiente respuesta ante el impacto de agentes perturbadores traducidos en riesgos y daños a la sociedad;
- XIV. Coordinar el intercambio de información con las instituciones de seguridad y cualquier otra institución que tenga vinculación con el objeto del Centro en la Entidad
- XV. Detectar y reportar los sitios de potencialidad delictiva;
- XVI. Establecer los estándares para la integración de sistemas privados de video vigilancia de los prestadores de servicio de seguridad privada al sistema estatal de video vigilancia;
- XVII. Administrar, determinar y aplicar las medidas de seguridad para el acceso y uso del Sistema Informático Único (SIU);
- XVIII. Coordinar el servicio de atención de llamadas de emergencia 9-1-1 a nivel estatal;
- XIX. Efectuar las acciones de comunicación necesarias para el inmediato despacho y arribo de las unidades de emergencia competentes para la atención directa de un evento en función del tipo de emergencia;
- XX. Coordinar la atención del número de denuncia anónima 089, aplicando los criterios y protocolos especializados que aplican a este tipo de llamadas;
- XXI. Establecer los medios de comunicación con las instituciones de seguridad, atención médica pre hospitalaria y protección civil para dar respuesta efectiva ante situaciones de emergencias que se desprendan de la operación del sistema estatal de video vigilancia;
- XXII. Solicitar a las empresas de seguridad privada, dependencias y entidades públicas, la información que resulte necesaria para el desempeño de sus funciones;
- XXIII. Administrar y mantener en operación la red de radiocomunicación del Sistema Estatal de Seguridad del Estado de Querétaro;
- XXIV. Administrar y mantener en operación la red de transporte de voz y datos del Sistema Estatal de Seguridad del Estado de Querétaro;
- XXV. Compartir la información, sobre seguridad pública que corresponda, a través de la Red Nacional de Telecomunicaciones, al Secretariado Ejecutivo del Sistema Nacional de Seguridad Pública; y
- XXVI. Las demás que establezcan otras disposiciones jurídicas aplicables.

c) Ejercicio fiscal.

El Centro, se encuentra durante su tercer ejercicio completo de actividades, el cual abarca desde el 1 de enero al 31 de diciembre de 2021.

d) Régimen jurídico

El CIAS es un organismo descentralizado de la administración pública del Estado de Querétaro, sectorizado a la Secretaría de Seguridad Ciudadana, con personalidad jurídica y patrimonio propio, con domicilio legal en la ciudad de Santiago de Querétaro, Querétaro.

e) Consideraciones fiscales del ente: revelar el tipo de contribuciones que esté obligado a pagar o retener.

Al ser un Organismo Público Descentralizado de Gobierno del Estado de Querétaro, tiene dentro de sus obligaciones fiscales las siguientes:

- Retener y enterar el Impuesto Sobre la Renta cuando esté obligado a ello en los términos de la misma Ley.
- Obtener la documentación que reúna con todos los requisitos fiscales para su ejecución.
- Retener y enterar los pagos de Instituto Mexicano del Seguro Social por cuotas obreras y realizar el pago de cuotas patronales, de acuerdo a las disposiciones vigentes.
- Realizar el pago del Impuesto Sobre Nómina de conformidad con la Ley de Hacienda del Estado de Querétaro.

Por su estructura jurídica, no es sujeto del Impuesto Sobre la Renta de las Personas Morales de conformidad con la Ley del Impuesto Sobre la Renta, no Participa a los Trabajadores de Utilidades ni tiene remanentes distribuibles.

En cuanto al Impuesto al Valor Agregado, el CIAS tampoco es sujeto de este impuesto, debido a que no realiza actividades gravadas conforme a la Ley de dicho impuesto. El Impuesto al Valor Agregado pagado por los gastos forma parte del egreso correspondiente.

f) Estructura organizacional básica.

La estructura organizacional básica consiste como órgano máximo, el Consejo Directivo, un Director General, Subdirector, cinco Coordinaciones, los Titulares del Órgano Interno de Control y de la Unidad de Transparencia.

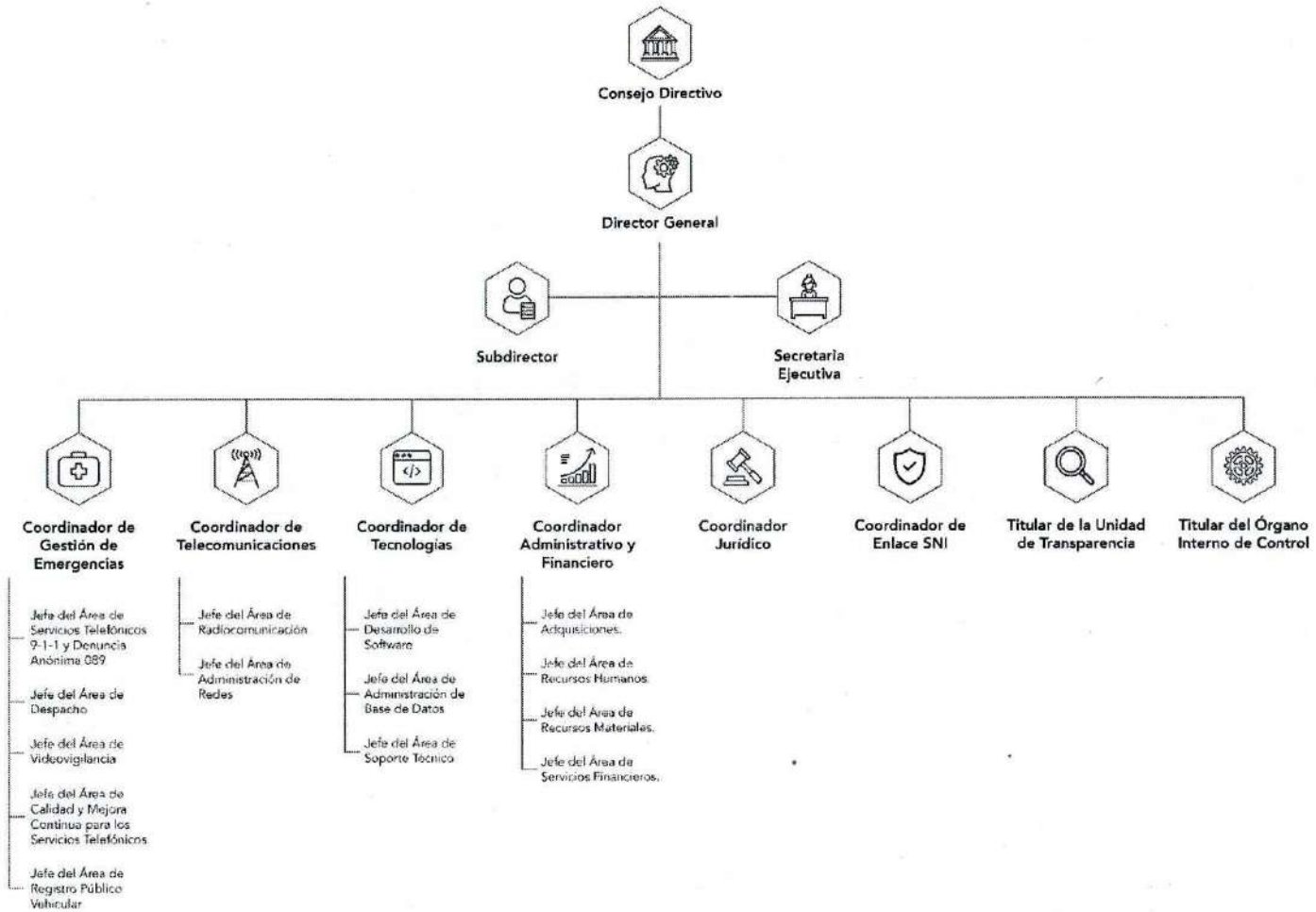
Como se mencionó ampliamente en el punto 3 Autorización e historia, inciso b); al inicio del año 2019, solamente se contó con el personal de base que tenía la Dirección General del Centro Estatal de Información y Seguridad "DGCEIS" de la Secretaría de Seguridad Ciudadana, en la Segunda Sesión Ordinaria del Órgano de Gobierno celebrada el 24 de mayo del 2019, se autorizaron las modificaciones a la primer estructura organizacional, por lo que en cuanto se cumplieron los requisitos de ingreso y contratación se integraron a la plantilla de personal del CIAS como organismo público descentralizado.

Actualmente, la estructura organizacional se encuentra de la forma que se muestra en el diagrama presentado al final de esta nota.

g) Fideicomisos, mandatos y análogos de los cuales es fideicomitente o fideicomisario.

El CIAS no cuenta con la información anterior, por lo que no tiene INFORMACIÓN QUE REVELAR.

CENTRO DE INFORMACIÓN Y ANÁLISIS PARA LA SEGURIDAD DE QUERÉTARO



5. Bases de Preparación de los Estados Financieros

Se informará sobre:

- a. Si se ha observado la normatividad emitida por el CONAC y las disposiciones legales aplicables.

La entidad prepara los Estados Financieros con base en la información emitida en el Sistema Automatizado de Administración y Contabilidad Gubernamental "SAACG" la cual se apega a la normatividad emitida por el CONAC y todas las disposiciones legales aplicables, ya que al ser desarrollada por el Instituto para el Desarrollo de las Haciendas Públicas "INDETEC", conoce y forma parte del Comité Consultivo del CONAC, organismo rector en materia de Contabilidad Gubernamental.

- b. La normatividad aplicada para el reconocimiento, valuación y revelación de los diferentes rubros de la información financiera, así como las bases de medición utilizadas para la elaboración de los estados financieros; por ejemplo: costo histórico, valor de realización, valor razonable, valor de recuperación o cualquier otro método empleado y los criterios de aplicación de los mismos.

Para el reconocimiento, valuación y revelación de los rubros que integran la información financiera se emplean las reglas de registro emitidos por el CONAC, como las Principales Reglas de Registro y Valoración del Patrimonio (elementos generales y específicos), así como los instructivos de cuentas, guías contabilizadoras, y toda la normatividad emitida por el CONAC.

Los activos se registran a valor histórico y son sujetos a depreciación con base en los Parámetros de Estimación de Vida Útil.

Así mismo se informa que el importe de capitalización de los bienes muebles e intangibles al apegarse a lo establecido a las Reglas Específicas de Valoración del Patrimonio se considera el importe vigente al momento de adquisición del bien (en el ejercicio 2021 valor igual o superior a 70 UMAs); en el entendido que, al momento de modificarse dicho monto; los bienes ya capitalizados en ejercicios anteriores o con otro importe vigente a la fecha de su registro, no se reclasifican, ni pierden la clasificación como Activos No Circulantes, en virtud de que, en su momento, fueron registrados con el importe vigente del ejercicio de su adquisición, el cual en su caso, podría diferir al ejercicio en curso en caso de actualización.

- c. Postulados básicos.

Se aplican los once postulados básicos de la Contabilidad Gubernamental.

- d. Normatividad supletoria. En caso de emplear varios grupos de normatividades (normatividades supletorias), deberá realizar la justificación razonable correspondiente, su alineación con los PBCG y a las características cualitativas asociadas descritas en el MCCG (documentos publicados en el Diario Oficial de la Federación, agosto 2009).

Con fecha 15 de noviembre de 2019, se publica el Periódico Oficial del Gobierno del Estado de Querétaro "La Sombra de Arteaga", el Reglamento Interior del Centro de Información y Análisis para la Seguridad de Querétaro; el cual, servirá de base para la emisión de procedimientos y políticas con que se regirá el Centro, de manera supletoria se trata de aplicar los mismos criterios, en la medida de lo posible, del Poder Ejecutivo.

- e. Para las entidades que por primera vez estén implementando la base del devengado de acuerdo a la Ley de Contabilidad, deberán:

- i. Revelar las nuevas políticas de reconocimiento;
- ii. Su plan de implementación;
- iii. Revelar los cambios en las políticas, la clasificación y medición de las mismas, así como su impacto en la información financiera, y

- iv. Presentar los últimos estados financieros con la normatividad anteriormente utilizada con las nuevas políticas para fines de comparación en la transición a la base del devengado.

La Entidad no se encuentra en el supuesto, por lo que no tiene **NO EXISTE INFORMACIÓN QUE REVELAR.**

6. Políticas de Contabilidad Significativas

Se informará sobre:

- a. Actualización: se informará del método utilizado para la actualización del valor de los activos, pasivos y Hacienda Pública/Patrimonio y las razones de dicha elección. Así como informar de la desconexión o reconexión inflacionaria.

A la fecha, no se ha realizado ningún método de actualización de activos, pasivos y/o Hacienda Pública/Patrimonio. Cabe mencionar también, al periodo de presentación de la información, no se cuenta con conceptos adicionales a efectivo y equivalentes que formen parte de la Hacienda Pública, por lo que, **NO EXISTE INFORMACIÓN QUE REVELAR.**

- b. Informar sobre la realización de operaciones en el extranjero y de sus efectos en la información financiera gubernamental.
NO EXISTE INFORMACIÓN QUE REVELAR.

- c. Método de valuación de la inversión en acciones de Compañías subsidiarias no consolidadas y asociadas.
NO EXISTE INFORMACIÓN QUE REVELAR.

- d. Sistema y método de valuación de inventarios y costo de lo vendido.
NO EXISTE INFORMACIÓN QUE REVELAR.

- e. Beneficios a empleados: revelar el cálculo de la reserva actuarial, valor presente de los ingresos esperados comparado con el valor presente de la estimación de gastos tanto de los beneficiarios actuales como futuros.

Se revela el monto del estudio actuarial realizado por el Despacho Valuaciones Actuariales del Norte con corte al 31 de diciembre de 2019, para efectos de pensiones y jubilaciones, la cual se revela con el objeto de reconocer en estados financieros las obligaciones laborales que en un futuro se pudieran asumir como pago de pensiones y jubilaciones.

Del estudio se concluye que el importe de Obligaciones por Beneficios Definidos asciende a: \$16,831,850.00 (Dieciséis millones ochocientos treinta y un mil ochocientos cincuenta pesos 00/100 M.N.)

Al momento no se tiene una instrucción para fondear ese importe para hacer frente a un posible desembolso futuro; en virtud de que se deberá analizar, revisar, evaluar y determinar el alcance del impacto presupuestal y en la información financiera.

- f. Provisiones: objetivo de su creación, monto y plazo.
NO EXISTE INFORMACIÓN QUE REVELAR.

- g. Reservas: objetivo de su creación, monto y plazo.
NO EXISTE INFORMACIÓN QUE REVELAR.

- h. Cambios en políticas contables y corrección de errores junto con la revelación de los efectos que se tendrá en la información financiera del ente público, ya sea retrospectivos o prospectivos.

Durante el periodo se registró un ajuste a ejercicios anteriores. Los movimientos fueron generados por los siguientes motivos:

1. Reintegros FASP 2020 considerados como ingresos al cierre del ejercicio, debido a que no se tenía la línea de captura ni la validación del importe a reintegrar por parte del Consejo Estatal de Seguridad que es la entidad que concentra y administra esta asignación.
2. Eliminar de los derechos a recibir bienes y servicios un importe por concepto de anticipo para gastos de hospedaje (viáticos) que se pagó en marzo de 2020, semanas antes de la declaratoria de pandemia por el virus SARS-CoV-2 causante del COVID-19, el cual tenía una vigencia de más de un año, y a la fecha no se pudo reprogramar el curso y la vigencia caducó.
3. Con motivo del inventario físico realizado para el cierre del ejercicio fiscal 2021, se dio cuenta de dos bienes muebles que se notificaron como hallazgos, los cuales, una vez rastreados, se determinó que se contabilizaron como un gasto, por lo que, se procedió a realizar el registro correspondiente, tanto en el inventario como en la contabilidad, afectando la cuenta de resultado de ejercicios anteriores.

- i. Reclasificaciones: se deben revelar todos aquellos movimientos entre cuentas por efectos de cambios en los tipos de operaciones.

Las reclasificaciones tratan, de enmendar los errores detectados en este proceso. Se realizan reclasificaciones en el momento en que se detectan errores en la clasificación

- j. Depuración y cancelación de saldos.

Se realizó depuración de cuentas para efectos de cerrar el ejercicio, con las cuentas depuradas, sin embargo, se realiza la depuración periódica de las mismas.

Los estados financieros se presentan con base en la información obtenida del Sistema Automatizado de Administración y Contabilidad Gubernamental "SAACG" a través del cual se pretende cumplir a cabalidad con las obligaciones y disposiciones emitidas por el CONAC. Así mismo, se está trabajando para realizar los programas, procedimientos y políticas con que se regirá este Centro, de los cuales se aprobaron el Manual de Organización y Manual de Procedimientos en el Acta de la Cuarta Sesión Ordinaria del Consejo Directivo del CIAS, celebrada el 25 de octubre de 2021.

Los presentes Estados Financieros han sido preparados sobre la base de valores históricos conforme a lo siguientes criterios:

- Las erogaciones se registran conforme al Plan de Cuentas emitido por el CONAC y son clasificadas por objeto del gasto.
- Los ingresos y gastos se presentan en forma acumulativa, reconociendo además las obligaciones por gastos devengados pendientes de pago y los compromisos con cargo al presupuesto de egresos que han cumplido con los requisitos para su correspondiente registro en base a los momentos contables y demás disposiciones aplicables. En cuanto a las transferencias recibidas de la Secretaría de Planeación y Finanzas son contabilizadas de acuerdo al calendario de ministraciones en el momento de recaudarse.
- El Centro prepara sus Estados Financieros con base en la Ley General de Contabilidad Gubernamental, en su Artículo 46.
- Los activos adquiridos son objeto de depreciación con base en los criterios establecidos en las Principales Reglas de Registro y Reglas Específicas de Valoración del Patrimonio, así como en los Parámetros de Estimación de Vida Útil publicados por la CONAC.
- El bien inmueble y parte de los muebles que ocupa el Centro se tienen en virtud de un contrato de comodato celebrado con la Dirección de Control Patrimonial de la Oficialía Mayor del Poder Ejecutivo del Estado.
- Los bienes muebles que se adquieran como propiedad del Centro se registran a valor de adquisición amparado por la documentación soporte.
- Las provisiones de pasivos registrados son con vencimiento menor a un mes y son en su mayoría por retenciones de impuestos federales y cuotas de seguridad social, así como algunos conceptos derivados de convenios con cajas de ahorro y tiendas de consumo.

- Las partidas presupuestales son clasificadas conforme al catálogo presupuestal y de acuerdo al objeto del gasto, han sido conciliadas con la contabilidad financiera, eliminando las partidas que no representan flujo de efectivo.
- Asimismo, con el propósito de reconocer en el presupuesto todas las obligaciones correspondientes al período, a la fecha del cierre del mismo se registran las operaciones devengadas pendientes de pago, manteniendo los recursos presupuestales necesarios para cubrirlos.

7. Posición en Moneda Extranjera y Protección por Riesgo Cambiario

Se informará sobre:

- a. Activos en moneda extranjera. **NO EXISTE INFORMACIÓN QUE REVELAR**
- b. Pasivos en moneda extranjera. **NO EXISTE INFORMACIÓN QUE REVELAR**
- c. Posición en moneda extranjera. **NO EXISTE INFORMACIÓN QUE REVELAR**
- d. Tipo de cambio. **NO EXISTE INFORMACIÓN QUE REVELAR**
- e. Equivalente en moneda nacional. **NO EXISTE INFORMACIÓN QUE REVELAR**

Lo anterior, por cada tipo de moneda extranjera que se encuentre en los rubros de activo y pasivo.

NO EXISTE INFORMACIÓN QUE REVELAR, ya que no se tienen registros en moneda extranjera.

Adicionalmente, se informará sobre los métodos de protección de riesgo por variaciones en el tipo de cambio. **NO EXISTE INFORMACIÓN QUE REVELAR**.

8. Reporte Analítico del Activo

Debe mostrar la siguiente información:

- a. Vida útil o porcentajes de depreciación, deterioro o amortización utilizados en los diferentes tipos de activos.

(Pesos)

Concepto	Valor	%	Depreciación/Amortización	Valor Residual
	Adquisición	Depreciación	Acumulada	
Mobiliario y Equipo de Administración	\$31,136,769	10 y 33.33%	\$15,311,751	\$15,825,018
Mobiliario y Equipo Educativo y Recreativo	\$4,360,995	10%	\$1,328,364	\$3,032,631
Equipo e Instrumental Médico y de Laboratorio	\$58,000	20%	\$16,917	\$41,083
Vehículos y Equipo de Transporte	\$6,351,884	20%	\$1,143,992	\$5,207,893
Equipo de Defensa y Seguridad	\$86,917,172	33.33%	\$79,372,886	\$7,544,285
Maquinaria y Otros Equipos y Herramientas	\$13,108,320	10%	\$1,239,821	\$11,868,500

Total Bienes Muebles	\$141,933,141		\$98,413,730	\$43,519,411
Software	7,103,914	33.33%	5,209,528	1,894,386
Licencias	13,773,039	33.33%	5,189,710	8,583,329
Total Activos Intangibles	20,876,953		10,399,238	\$10,477,715
Total Bienes Muebles e Intangibles	\$162,810,093		\$108,812,968	\$53,997,126

b. Cambios en el porcentaje de depreciación o valor residual de los activos.

Se informa que no ha habido cambios en el porcentaje aplicado. El valor residual se presenta en el inciso anterior.

c. Importe de los gastos capitalizados en el ejercicio, tanto financieros como de investigación y desarrollo. **NO EXISTE INFORMACIÓN QUE REVELAR.**

d. Riesgos por tipo de cambio o tipo de interés de las inversiones financieras. **NO EXISTE INFORMACIÓN QUE REVELAR.**

e. Valor activado en el ejercicio de los bienes construidos por la entidad. **NO EXISTE INFORMACIÓN QUE REVELAR**

f. Otras circunstancias de carácter significativo que afecten el activo, tales como bienes en garantía, señalados en embargos, litigios, títulos de inversiones entregados en garantías, baja significativa del valor de inversiones financieras, etc. **NO EXISTE INFORMACIÓN QUE REVELAR**

g. Desmantelamiento de Activos, procedimientos, implicaciones, efectos contables. **NO EXISTE INFORMACIÓN QUE REVELAR**

h. Administración de activos; planeación con el objetivo de que el ente los utilice de manera más efectiva. **NO EXISTE INFORMACIÓN QUE REVELAR**

Adicionalmente, se deben incluir las explicaciones de las principales variaciones en el activo, en cuadros comparativos como sigue:

a. Inversiones en valores. **NO EXISTE INFORMACIÓN QUE REVELAR.**

b. Patrimonio de Organismos descentralizados de Control Presupuestario Indirecto. **NO EXISTE INFORMACIÓN QUE REVELAR**

c. Inversiones en empresas de participación mayoritaria. **NO EXISTE INFORMACIÓN QUE REVELAR**

d. Inversiones en empresas de participación minoritaria. **NO EXISTE INFORMACIÓN QUE REVELAR**

e. Patrimonio de organismos descentralizados de control presupuestario directo, según corresponda. **NO EXISTE INFORMACIÓN QUE REVELAR**

NO APLICA. Al cierre del periodo al 31 de diciembre de 2021, **NO EXISTE INFORMACIÓN QUE REVELAR** de los incisos anteriores.

9. Fideicomisos, Mandatos y Análogos

Se deberá informar:

a. Por ramo administrativo que los reporta.

b. Enlistar los de mayor monto de disponibilidad, relacionando aquéllos que conforman el 80% de las disponibilidades.

Al cierre del periodo al 31 de diciembre de 2021, **NO EXISTE INFORMACIÓN QUE REVELAR** de los incisos anteriores.

10. Reporte de la Recaudación

- a. Análisis del comportamiento de la recaudación correspondiente al ente público o cualquier tipo de ingreso, de forma separada los ingresos locales de los federales.

CONCEPTO	2021			TOTAL
	PROPIO	ESTATAL	FEDERAL	
Transferencia Estatal recibida	0	0	57,952,947	57,952,947
Fortalecimiento Financiero	0	0	12,200,000	12,200,000
Aportaciones FASP Federal 2021	0	0	34,222,419	34,222,419
Rendimientos financieros FASP federal 2021			91,570	91,570
FASP Estatal 2021	0	17,268,630	0	17,268,630
Rendimientos financieros FASP estatal 2021		\$85,000.00		85,000
Derechos	106,648	0	0	106,648
Productos	8,429	0	0	8,429
Aprovechamientos	322,257	0	0	322,257
Convenios C4 Jalpan	0	4,580,527	0	4,580,527
Mtto Sistema video vigilancia unidades móviles		1,899,211		1,899,211
Fortalecimiento Financiero cierre 2021		3,231,304		3,231,304
Total de ingresos	<u>437,334</u>	<u>27,064,673</u>	<u>104,466,936</u>	<u>131,968,942</u>

b. Proyección de la recaudación e ingresos en el mediano plazo.

Los ingresos que se recibirán son a corto plazo, no se tiene información cuantitativa suficiente para realizar una proyección a mediano plazo, debido a la fluctuación en el comportamiento de las transferencias recibidas en años anteriores desde el inicio de operaciones del Centro en 2018. Cabe mencionar que esta Entidad realiza su operación con recursos provenientes de transferencias de Participaciones Federales y Aportaciones recibidas a través de la Secretaría de Planeación y Finanzas en un 99%.

Sin embargo, se calcula que los ingresos que puedan sufragar la operación del Centro en un mediano plazo es de alrededor de 160 millones de pesos, considerando como base el Proyecto de presupuesto elaborado para el ejercicio 2022. Es importante mencionar que, con fecha 23 de diciembre de 2021, se publicó en el Periódico Oficial del Gobierno del Estado de Querétaro "La Sombra de Arteaga" la Ley de Ingresos y el Decreto de Presupuesto de Egresos para el ejercicio fiscal 2022, asignando a este Centro un importe de \$157,886,216.

11. Información sobre la Deuda y el Reporte Analítico de la Deuda

- a. Utilizar al menos los siguientes indicadores: deuda respecto al PIB y deuda respecto a la recaudación tomando, como mínimo, un período igual o menor a 5 años.
- b. Información de manera agrupada por tipo de valor gubernamental o instrumento financiero en la que se consideren intereses, comisiones, tasa, perfil de vencimiento y otros gastos de la deuda.

NO EXISTE INFORMACIÓN QUE REVELAR en el inciso a y b, ya que el CIAS no tiene contratada Deuda Pública.

12. Calificaciones otorgadas

Informar, tanto del ente público como cualquier transacción realizada, que haya sido sujeta a una calificación crediticia.

NO EXISTE INFORMACIÓN QUE REVELAR

EL CIAS no tiene clasificaciones otorgadas por parte de alguna calificadora crediticia.

13. Proceso de Mejora

Se informará de:

- a) Principales Políticas de control interno.

Durante el 2020 se empezaron a elaborar políticas de control interno con base en el Reglamento del Centro de Información y Análisis para la Seguridad de Querétaro, publicado en el Periódico Oficial del Gobierno del Estado de Querétaro "La Sombra de Arteaga" 15 de noviembre de 2019, el cual tiene por objeto establecer la organización, competencia y funcionamiento del Centro de Información y Análisis para la Seguridad de Querétaro, como un organismo descentralizado, con personalidad jurídica y patrimonio propios.

Así mismo, actualmente se está trabajando en la elaboración de los Manuales de Procedimientos, los cuales contendrán de manera general, las principales políticas de Control Interno de los procesos sustantivos y administrativos del Centro, de los cuales, se aprobaron el Manual de Organización y Manual de Procedimientos en el Acta de la Cuarta

Sesión Ordinaria del Consejo Directivo del CIAS, celebrada el 25 de octubre de 2021.

Adicionalmente, se informa que durante los ejercicios anteriores se han atendido diversas observaciones y recomendaciones emitidas por parte de entidades fiscalizadoras, lo que ha dado como resultado, una mejora continua en los procesos de control interno, las cuales se han incluido en los Manuales de Procedimientos con el fin de alcanzar un mejor desempeño y transparencia en las actividades gubernamentales.

b) Medidas de desempeño financiero, metas y alcance.

Se plasman en el Programa Operativo anual (POA) del cual se adjunta a los presentes estados financieros el emitido con el avance de los indicadores, al 31 de diciembre. De manera general, es un reporte trimestral, en el Sistema de Información Estratégica para la Gestión del Gobierno del Estado de Querétaro, "SIEGGEQ" a través de su Módulo de Evaluación y Seguimiento de Indicadores "MESI".

14. Información por Segmentos

Cuando se considere necesario se podrá revelar la información financiera de manera segmentada debido a la diversidad de las actividades y operaciones que realizan los entes públicos, ya que la misma proporciona información acerca de las diferentes actividades operativas en las cuales participa, de los productos o servicios que maneja, de las diferentes áreas geográficas, de los grupos homogéneos con el objetivo de entender el desempeño del ente, evaluar mejor los riesgos y beneficios del mismo, y entenderlo como un todo y sus partes integrantes.

Consecuentemente, esta información contribuye al análisis más preciso de la situación financiera, grados y fuentes de riesgo y crecimiento potencial de negocio.

Debido a las características de la operación de la Entidad en tamaño y plantilla de personal, no se presenta segmentación de la información.

15. Eventos Posteriores al Cierre

El ente público informará el efecto en sus estados financieros de aquellos hechos ocurridos en el período posterior al que informa, que proporcionan mayor evidencia sobre eventos que le afectan económicamente y que no se conocían a la fecha de cierre.

No se tienen eventos posteriores al cierre que revelar.

16. Partes Relacionadas

Se debe establecer por escrito que no existen partes relacionadas que pudieran ejercer influencia significativa sobre la toma de decisiones financieras y operativas.

Declaramos que el Centro de Información y Análisis para la Seguridad de Querétaro, al ser un organismo descentralizado de la Administración Pública del Gobierno del Estado de Querétaro, sectorizada a la Secretaría de Seguridad Ciudadana, al 31 de diciembre 2021, no cuenta con entidades que se consideren partes relacionadas que pudiesen ejercer influencia significativa sobre la toma de decisiones financieras y operativas.


17. Responsabilidad Sobre la Presentación Razonable de la Información Contable

La Información Contable deberá estar firmada en cada página de la misma e incluir al final la siguiente leyenda: "Bajo protesta de decir verdad declaramos que los Estados Financieros y sus notas, son razonablemente correctos y son responsabilidad del emisor".

La información contable es responsabilidad de la entidad que los emite, por lo que el Centro de Información y Análisis para la Seguridad de Querétaro protestó en la presentación de los mismos, de la siguiente manera:

"Bajo protesta de decir verdad declaramos que los Estados Financieros y sus notas, son razonablemente correctos y son responsabilidad del emisor".

Estas notas forman parte integrante de los estados financieros adjuntos.



I.S.C. PEDRO TOSCUENTO GONZÁLEZ
DIRECTOR GENERAL



C.P. ADRIANA LUCRECIA PÉREZ HIERRO
COORDINADORA ADMINISTRATIVA Y FINANCIERA

CENTRO DE INFORMACIÓN Y ANÁLISIS PARA LA SEGURIDAD DE QUERÉTARO

Estado Analítico del Activo

Del 1 de Enero al 31 de Diciembre de 2021

(Pesos)

Concepto	Saldo Inicial 1	Cargos del Periodo 2	Abonos del Periodo 3	Saldo Final 4=(1+2-3)	Variación del Periodo (4-1)
ACTIVO					
Activo Circulante	48,907,114	274,082,391	296,904,818	26,084,687	-22,822,427
Efectivo y Equivalentes	48,904,580	139,743,122	162,563,015	26,084,687	-22,819,893
Derechos a Recibir Efectivo o Equivalentes	2,534	132,049,005	132,051,539	0	-2,534
Derechos a Recibir Bienes o Servicios	0	2,290,264	2,290,264	0	0
Inventarios	0	0	0	0	0
Almacenes	0	0	0	0	0
Estimación por Pérdida o Deterioro de Activos Circulantes	0	0	0	0	0
Otros Activos Circulantes	0	0	0	0	0
Activo No Circulante	80,455,137	20,443,258	46,901,269	53,997,126	-26,458,011
Inversiones Financieras a Largo Plazo	0	0	0	0	0
Derechos a Recibir Efectivo o Equivalentes a Largo Plazo	0	0	0	0	0
Bienes Inmuebles, Infraestructura y Construcciones en Proceso	0	0	0	0	0
Bienes Muebles	124,043,027	17,890,113	0	141,933,141	17,890,113
Activos Intangibles	18,323,808	2,553,145	0	20,876,953	2,553,145
Depreciación, Deterioro y Amortización Acumulada de Bienes	-61,911,698	0	46,901,269	-108,812,968	-46,901,269
Activos Diferidos	0	0	0	0	0
Estimación por Pérdida o Deterioro de Activos no Circulantes	0	0	0	0	0
Otros Activos no Circulantes	0	0	0	0	0
TOTAL DEL ACTIVO	129,362,251	294,525,650	343,806,087	80,081,813	-49,280,438

Bajo protesta de decir verdad declaramos que los Estados Financieros y sus Notas son razonablemente correctos y responsabilidad del emisor

I.S.C. PEDRO TOSCUENTO GONZÁLEZ
DIRECTOR GENERAL

C.P. ADRIANA LUCRECIA PÉREZ HIERRO
COORDINADORA ADMINISTRATIVA Y FINANCIERA

CENTRO DE INFORMACIÓN Y ANÁLISIS PARA LA SEGURIDAD DE QUERÉTARO

Estado Analítico de la Deuda y Otros Pasivos

Del 1 de Enero al 31 de Diciembre de 2021

(Pesos)

Denominación de las Deudas	Moneda de Contratación	Institución o País Acreedor	Saldo Inicial del Periodo	Saldo Final del Periodo
DEUDA PÚBLICA				
Corto Plazo				
Deuda Interna			0	0
Instituciones de Crédito	Peso	México	0	0
Títulos y Valores	Peso	México	0	0
Arrendamientos Financieros	Peso	México	0	0
Deuda Externa			0	0
Organismos Financieros Internacionales	Peso	México	0	0
Deuda Bilateral	Peso	México	0	0
Títulos y Valores	Peso	México	0	0
Arrendamientos Financieros	Peso	México	0	0
Subtotal a Corto Plazo			0	0
Largo Plazo				
Deuda Interna			0	0
Instituciones de Crédito	Peso	México	0	0
Títulos y Valores	Peso	México	0	0
Arrendamientos Financieros	Peso	México	0	0
Deuda Externa			0	0
Organismos Financieros Internacionales	Peso	México	0	0
Deuda Bilateral	Peso	México	0	0
Títulos y Valores	Peso	México	0	0
Arrendamientos Financieros	Peso	México	0	0
Subtotal a Largo Plazo			0	0
Otros Pasivos	Peso	México	28,892,599	22,150,739
Total de Deuda y Otros Pasivos			28,892,599	22,150,739

Bajo protesta de decir verdad declaramos que los Estados Financieros y sus Notas son razonablemente correctos y responsabilidad del emisor

I.S.C. PEDRO JOSÉ CUENTO GONZÁLEZ
DIRECTOR GENERAL

C.P. ADRIANA LUCRECIA PÉREZ HIERRO
COORDINADORA ADMINISTRATIVA Y FINANCIERA

CENTRO DE INFORMACIÓN Y ANÁLISIS PARA LA SEGURIDAD DE QUERÉTARO

RELACIÓN DE BIENES MUEBLES
Del 01 de Enero al 31 de Diciembre de 2021.
(Pesos)

Con el propósito de dar cumplimiento al artículo 23 de la Ley General de Contabilidad Gubernamental (LGCG), en seguida, se presenta la relación de bienes muebles al 31 de diciembre de 2021 que componen el patrimonio del presente organismo:

Código	Descripción de Bien Mueble	Valor en libros
1241	Muebles de oficina y estantería	15,825,018
CIAS-2019-511-0642	DIADEMA TELEFONICA	1,064
CIAS-2019-511-0643	DIADEMA TELEFONICA	1,064
CIAS-2019-511-0644	DIADEMA TELEFONICA	1,064
CIAS-2019-511-0645	DIADEMA TELEFONICA	1,064
CIAS-2019-511-0646	DIADEMA TELEFONICA	1,064
CIAS-2019-511-0647	DIADEMA TELEFONICA	1,064
CIAS-2019-511-0648	DIADEMA TELEFONICA	1,064
CIAS-2019-511-0649	DIADEMA TELEFONICA	1,064
CIAS-2019-511-0650	DIADEMA TELEFONICA	1,064
CIAS-2019-511-0651	DIADEMA TELEFONICA	1,064
CIAS-2019-511-0652	DIADEMA TELEFONICA	1,064
CIAS-2019-511-0653	DIADEMA TELEFONICA	1,064
CIAS-2019-511-0654	DIADEMA TELEFONICA	1,064
CIAS-2019-511-0655	DIADEMA TELEFONICA	1,064
CIAS-2019-511-0656	DIADEMA TELEFONICA	1,064
CIAS-2019-511-0657	DIADEMA TELEFONICA	1,064
CIAS-2019-511-0658	DIADEMA TELEFONICA	1,064
CIAS-2019-511-0659	DIADEMA TELEFONICA	1,064
CIAS-2019-511-0660	DIADEMA TELEFONICA	1,064
CIAS-2019-511-0661	DIADEMA TELEFONICA	1,064
CIAS-2019-511-0662	DIADEMA TELEFONICA	1,064
CIAS-2019-511-0663	DIADEMA TELEFONICA	1,064
CIAS-2019-511-0664	DIADEMA TELEFONICA	1,064
CIAS-2019-511-0665	DIADEMA TELEFONICA	1,064
CIAS-2019-511-0666	DIADEMA TELEFONICA	1,064
CIAS-2019-511-0667	DIADEMA TELEFONICA	1,064
CIAS-2019-511-0668	DIADEMA TELEFONICA	1,064
CIAS-2019-511-0669	DIADEMA TELEFONICA	1,064
CIAS-2019-511-0670	DIADEMA TELEFONICA	1,064
CIAS-2019-511-0671	DIADEMA TELEFONICA	1,064
CIAS-2019-511-0672	CAJA FUERTE DE SEGURIDAD	6,177
CIAS-2019-511-0689	ESCRITORIO MODULAR PARA 2 PERSONAS	70,526
CIAS-2019-511-0690	ESCRITORIO MODULAR PARA 1 PERSONA	37,676
CIAS-2020-511-0624	ARMARIO (ARCHIVERO)	12,364
CIAS-2020-511-0625	SILLÓN EJECUTIVO DE TRABAJO (AJUSTABLE)	5,032
CIAS-2020-511-0626	SILLÓN EJECUTIVO DE TRABAJO (AJUSTABLE)	5,032
CIAS-2020-511-0627	SILLÓN EJECUTIVO DE TRABAJO (AJUSTABLE)	5,032
CIAS-2020-511-0628	SILLÓN DE UNA PLAZA	12,288
CIAS-2020-511-0691	NICHO PARA BANDERA	10,626
CIAS-2020-511-0730	ARMARIO (PRIMEROS AUXILIOS)	10,798
CIAS-2020-511-0731	ARMARIO (PRIMEROS AUXILIOS)	10,798
CIAS-2020-511-0732	ARMARIO (PRIMEROS AUXILIOS)	10,798
CIAS-2020-511-0733	ARMARIO (PRIMEROS AUXILIOS)	10,798
CIAS-2020-511-1227	SILLA GIRATORIA C/ RESPALDO	5,504
CIAS-2020-511-1228	SILLA GIRATORIA C/ RESPALDO	5,504
CIAS-2020-511-1441	ARMARIO BAJO	10,969

CIAS-2020-511-1442	ARMARIO BAJO	10,969
CIAS-2020-511-1443	ESTACION DE TRABAJO (1 PERSONA)	48,034
CIAS-2020-511-1444	ESTACION DE TRABAJO (1 PERSONA)	48,034
CIAS-2020-511-1445	ESTACION DE TRABAJO (1 PERSONA)	48,034
CIAS-2020-511-1446	MODULO EN L	27,083
CIAS-2020-511-1447	ARMARIO DE 2 GAVETAS	40,471
CIAS-2020-511-1448	ESTACION DE TRABAJO (2 PERSONAS)	93,687
CIAS-2021-511-1520	LOGO - C4	8,661
CIAS-2021-511-1495	ESCRITORIO	27,109
CIAS-2021-511-1496	ESCRITORIO	27,109
CIAS-2021-511-1644	SILLA CON RESPALDO	5,806
CIAS-2021-511-1645	SILLA CON RESPALDO	5,806
CIAS-2021-511-1646	SILLA CON RESPALDO	5,806
CIAS-2021-511-1647	SILLA CON RESPALDO	5,806
CIAS-2021-511-1648	SILLA CON RESPALDO	5,806
CIAS-2021-511-1691	MESA DE ESTACIÓN DE TRABAJO	24,202
CIAS-2021-511-1692	MESA DE ESTACIÓN DE TRABAJO	24,202
CIAS-2021-511-1693	MESA DE ESTACIÓN DE TRABAJO	24,202
CIAS-2021-511-1738	SILLA CON RESPALDO TAPIZADO	5,907
CIAS-2019-512-0692	CONTENEDOR DE BASURA	19,921
CIAS-2019-512-0693	DEPÓSITO DE USO EXTERIOR	18,878
CIAS-2019-512-0694	MESA PLEGABLE CON BANCAS	6,612
CIAS-2019-512-0695	MESA PLEGABLE CON BANCAS	6,612
CIAS-2019-512-0696	MESA PLEGABLE CON BANCAS	6,612
CIAS-2019-512-0697	MESA PLEGABLE CON BANCAS	6,612
CIAS-2019-512-0698	MESA PLEGABLE CON BANCAS	6,612
CIAS-2018-515-0699	TABLET	3
CIAS-2019-515-0700	ANALIZADOR PROBADOR DE REDES ETHERNET	13,200
CIAS-2019-515-0701	BOCINA AMPLIFICADA	1,354
CIAS-2019-515-0702	TRANCEPTOR	5,570
CIAS-2019-515-0703	TRANCEPTOR	5,570
CIAS-2019-515-0704	TRANCEPTOR	5,570
CIAS-2019-515-0705	TRANCEPTOR	5,570
CIAS-2019-515-0706	TRANCEPTOR	5,570
CIAS-2019-515-0707	TRANCEPTOR	5,570
CIAS-2019-515-0708	TRANCEPTOR	5,570
CIAS-2019-515-0709	TRANCEPTOR	5,570
CIAS-2019-515-0710	IMPRESORA DE ETIQUETAS	1,676
CIAS-2019-515-0711	ADAPTADOR DE RED	4,723
CIAS-2019-515-0712	ADAPTADOR DE RED	4,723
CIAS-2019-515-0713	ADAPTADOR DE RED	4,723
CIAS-2019-515-0714	ADAPTADOR DE RED	4,723
CIAS-2019-515-0715	ADAPTADOR DE RED	4,723
CIAS-2019-515-0716	ADAPTADOR DE RED	4,723
CIAS-2019-515-0717	ADAPTADOR DE RED	4,723
CIAS-2019-515-0718	ADAPTADOR DE RED	4,723
CIAS-2019-515-0719	ADAPTADOR DE RED	4,723
CIAS-2019-515-0720	ADAPTADOR DE RED	4,723
CIAS-2019-515-0002	PLOTTER HP Z6810	99,986
CIAS-2019-515-0742	PANTALLA (CUBO)	309,237
CIAS-2019-515-0743	PANTALLA (CUBO)	309,237
CIAS-2019-515-0744	PANTALLA (CUBO)	309,237
CIAS-2019-515-0745	PANTALLA (CUBO)	309,237
CIAS-2019-515-0746	PANTALLA (CUBO)	309,237
CIAS-2019-515-0747	PANTALLA (CUBO)	309,237
CIAS-2019-515-0748	PANTALLA (CUBO)	309,237
CIAS-2019-515-0749	PANTALLA (CUBO)	309,237
CIAS-2019-515-0750	PANTALLA (CUBO)	309,237
CIAS-2019-515-0751	PANTALLA (CUBO)	309,237

CIAS-2019-515-0246	TELEFONO SONIM XP8800	7,138
CIAS-2019-515-0247	TELEFONO SONIM XP8800	7,138
CIAS-2019-515-0248	TELEFONO SONIM XP8800	7,138
CIAS-2019-515-0249	TELEFONO SONIM XP8800	7,138
CIAS-2019-515-0250	TELEFONO SONIM XP8800	7,138
CIAS-2019-515-0251	TELEFONO SONIM XP8800	7,138
CIAS-2019-515-0252	TELEFONO SONIM XP8800	7,138
CIAS-2019-515-0253	TELEFONO SONIM XP8800	7,138
CIAS-2019-515-0254	TELEFONO SONIM XP8800	7,138
CIAS-2019-515-0255	TELEFONO SONIM XP8800	7,138
CIAS-2019-515-0256	TELEFONO SONIM XP8800	7,138
CIAS-2019-515-0257	TELEFONO SONIM XP8800	7,138
CIAS-2019-515-0258	TELEFONO SONIM XP8800	7,138
CIAS-2019-515-0259	TELEFONO SONIM XP8800	7,138
CIAS-2019-515-0389	TELEFONO SONIM XP8800	7,138
CIAS-2019-515-0390	TELEFONO SONIM XP8800	7,138
CIAS-2019-515-0391	TELEFONO SONIM XP8800	7,138
CIAS-2019-515-0392	TELEFONO SONIM XP8800	7,138
CIAS-2019-515-0393	TELEFONO SONIM XP8800	7,138
CIAS-2019-515-0394	TELEFONO SONIM XP8800	7,138
CIAS-2019-515-0395	TELEFONO SONIM XP8800	7,138
CIAS-2019-515-0396	TELEFONO SONIM XP8800	7,138
CIAS-2019-515-0397	TELEFONO SONIM XP8800	7,138
CIAS-2019-515-0398	TELEFONO SONIM XP8800	7,138
CIAS-2019-515-0399	TELEFONO SONIM XP8800	7,138
CIAS-2019-515-0400	TELEFONO SONIM XP8800	7,138
CIAS-2020-515-0401	C.P.U. CORE i7-9700	7,445
CIAS-2020-515-0402	C.P.U. CORE i7-9700	7,445
CIAS-2020-515-0403	C.P.U. CORE i7-9700	7,445
CIAS-2020-515-0404	C.P.U. CORE i7-9700	7,445
CIAS-2020-515-0405	C.P.U. CORE i7-9700	7,445
CIAS-2020-515-0406	C.P.U. CORE i7-9700	7,445
CIAS-2020-515-0407	C.P.U. CORE i7-9700	7,445
CIAS-2020-515-0408	C.P.U. CORE i7-9700	7,445
CIAS-2020-515-0409	C.P.U. CORE i7-9700	7,445
CIAS-2020-515-0410	C.P.U. CORE i7-9700	7,445
CIAS-2020-515-0411	C.P.U. CORE i7-9700	7,445
CIAS-2020-515-0412	C.P.U. CORE i7-9700	7,445
CIAS-2020-515-0413	C.P.U. CORE i7-9700	7,445
CIAS-2020-515-0414	C.P.U. CORE i7-9700	7,445
CIAS-2020-515-0415	C.P.U. CORE i7-9700	7,445
CIAS-2020-515-0416	C.P.U. CORE i7-9700	7,445
CIAS-2020-515-0417	LAPTOP CORE i5-8265U	4,918
CIAS-2020-515-0418	LAPTOP CORE i5-8265U	4,918
CIAS-2020-515-0419	LAPTOP CORE i5-8265U	4,918
CIAS-2020-515-0420	LAPTOP CORE i5-8265U	4,918
CIAS-2020-515-0421	LAPTOP CORE i5-8265U	4,918
CIAS-2020-515-0422	LAPTOP CORE i5-8265U	4,918
CIAS-2020-515-0423	LAPTOP CORE i5-8265U	4,918
CIAS-2020-515-0424	LAPTOP CORE i5-8265U	4,918
CIAS-2020-515-0425	LAPTOP CORE i5-8265U	4,918
CIAS-2020-515-0426	LAPTOP CORE i5-8265U	4,918
CIAS-2019-515-0752	IMPRESORA	3,169
CIAS-2019-515-0753	LECTOR BIOMÉTRICO	6,674
CIAS-2019-515-0754	LECTOR BIOMÉTRICO	6,674
CIAS-2019-515-0755	LECTOR BIOMÉTRICO	6,674
CIAS-2019-515-0756	LECTOR BIOMÉTRICO	6,674
CIAS-2019-515-0757	LECTOR BIOMÉTRICO	6,674
CIAS-2019-515-0758	LECTOR BIOMÉTRICO	6,674

CIAS-2019-515-0759	WORKSTATION	11,112
CIAS-2019-515-0630	UPS (NO BREAK)	5,798
CIAS-2019-515-0631	UPS (NO BREAK)	5,798
CIAS-2019-515-0632	UPS (NO BREAK)	5,798
CIAS-2019-515-0633	UPS (NO BREAK)	5,798
CIAS-2019-515-0634	UPS (NO BREAK)	5,798
CIAS-2019-515-0635	SERVIDOR	47,039
CIAS-2019-515-0636	SERVIDOR	47,039
CIAS-2019-515-0638	LAPTOP	12,041
CIAS-2019-515-0639	LAPTOP	12,041
CIAS-2019-515-0640	LAPTOP	12,041
CIAS-2019-515-0641	LAPTOP	12,041
CIAS-2019-515-0759	CUERDA MILITAR DE RAPPEL 200 METROS	5,440
CIAS-2019-597-0760	LICENCIA ACROBAT	5,007
CIAS-2019-515-0629	SISTEMA IVR INTELIGENTE	776,848
CIAS-2019-515-0475	LECTORA RFID SISTEMA DE RFID	53,469
CIAS-2019-515-0476	LECTORA RFID SISTEMA DE RFID	53,469
CIAS-2019-515-0477	LECTORA RFID SISTEMA DE RFID	53,469
CIAS-2019-515-0478	LECTORA RFID SISTEMA DE RFID	53,469
CIAS-2019-515-0479	LECTORA RFID SISTEMA DE RFID	53,469
CIAS-2019-515-0480	LECTORA RFID SISTEMA DE RFID	53,469
CIAS-2019-515-0481	LECTORA RFID SISTEMA DE RFID	53,469
CIAS-2019-515-0482	LECTORA RFID SISTEMA DE RFID	53,469
CIAS-2019-515-0483	LECTORA RFID SISTEMA DE RFID	53,469
CIAS-2019-515-0484	LECTORA RFID SISTEMA DE RFID	53,469
CIAS-2019-515-0485	LECTORA RFID SISTEMA DE RFID	53,469
CIAS-2019-515-0486	LECTORA RFID SISTEMA DE RFID	53,469
CIAS-2019-515-0487	SWITCH ADMINISTRABLE PARA ARCO	4,985
CIAS-2019-515-0488	SWITCH ADMINISTRABLE PARA ARCO	4,985
CIAS-2019-515-0489	SWITCH ADMINISTRABLE PARA ARCO	4,985
CIAS-2019-515-0490	SWITCH ADMINISTRABLE PARA ARCO	4,985
CIAS-2019-515-0491	SWITCH ADMINISTRABLE PARA ARCO	4,985
CIAS-2019-515-0492	SWITCH ADMINISTRABLE PARA ARCO	4,985
CIAS-2019-515-0493	SWITCH ADMINISTRABLE PARA ARCO	4,985
CIAS-2019-515-0494	SWITCH ADMINISTRABLE PARA ARCO	4,985
CIAS-2019-515-0495	SWITCH ADMINISTRABLE PARA ARCO	4,985
CIAS-2019-515-0496	SWITCH ADMINISTRABLE PARA ARCO	4,985
CIAS-2019-515-0497	SWITCH ADMINISTRABLE PARA ARCO	4,985
CIAS-2019-515-0498	SWITCH ADMINISTRABLE PARA ARCO	4,985
CIAS-2019-515-0499	SWITCH ADMINISTRABLE PARA ARCO	4,985
CIAS-2019-515-0500	SWITCH ADMINISTRABLE PARA ARCO	4,985
CIAS-2019-515-0501	SWITCH ADMINISTRABLE PARA ARCO	4,985
CIAS-2019-515-0502	SWITCH ADMINISTRABLE PARA ARCO	4,985
CIAS-2019-515-0503	SWITCH ADMINISTRABLE PARA ARCO	4,985
CIAS-2019-515-0504	SWITCH ADMINISTRABLE PARA ARCO	4,985
CIAS-2019-515-0505	SWITCH ADMINISTRABLE PARA ARCO	4,985
CIAS-2019-515-0506	SWITCH ADMINISTRABLE PARA ARCO	4,985
CIAS-2019-515-0507	SWITCH ADMINISTRABLE PARA ARCO	4,985
CIAS-2019-515-0508	SWITCH ADMINISTRABLE PARA ARCO	4,985
CIAS-2019-515-0509	SWITCH ADMINISTRABLE PARA ARCO	4,985
CIAS-2019-515-0510	SWITCH ADMINISTRABLE PARA ARCO	4,985
CIAS-2019-515-0511	SWITCH ADMINISTRABLE PARA ARCO	4,985
CIAS-2019-515-0512	SWITCH ADMINISTRABLE PARA ARCO	4,985
CIAS-2019-515-0513	SWITCH ADMINISTRABLE PARA ARCO	4,985
CIAS-2019-515-0514	SWITCH ADMINISTRABLE PARA ARCO	4,985
CIAS-2019-515-0515	SWITCH ADMINISTRABLE PARA ARCO	4,985
CIAS-2019-515-0516	SWITCH ADMINISTRABLE PARA ARCO	4,985
CIAS-2019-515-0517	SWITCH ADMINISTRABLE PARA ARCO	4,985
CIAS-2019-515-0518	SWITCH ADMINISTRABLE PARA ARCO	4,985

CIAS-2019-515-0578	CAMARA LECTORA DE PLACAS	25,748
CIAS-2019-515-0579	CAMARA LECTORA DE PLACAS	25,748
CIAS-2019-515-0580	CAMARA LECTORA DE PLACAS	25,748
CIAS-2019-515-0581	CAMARA LECTORA DE PLACAS	25,748
CIAS-2019-515-0582	CAMARA LECTORA DE PLACAS	25,748
CIAS-2019-515-0583	CAMARA LECTORA DE PLACAS	25,748
CIAS-2019-515-0584	CAMARA LECTORA DE PLACAS	25,748
CIAS-2019-515-0585	CAMARA LECTORA DE PLACAS	25,748
CIAS-2019-515-0586	CAMARA LECTORA DE PLACAS	25,748
CIAS-2019-515-0587	CAMARA LECTORA DE PLACAS	25,748
CIAS-2019-515-0588	CAMARA LECTORA DE PLACAS	25,748
CIAS-2019-515-0589	CAMARA LECTORA DE PLACAS	25,748
CIAS-2019-515-0590	CAMARA LECTORA DE PLACAS	25,748
CIAS-2019-515-0591	CAMARA LECTORA DE PLACAS	25,748
CIAS-2019-515-0592	CAMARA LECTORA DE PLACAS	25,748
CIAS-2019-515-0593	CAMARA LECTORA DE PLACAS	25,748
CIAS-2019-515-0594	CAMARA LECTORA DE PLACAS	25,748
CIAS-2019-515-0595	GABINETE PARA TELECOMUNICACIONES	19,502
CIAS-2019-515-0596	SERVIDOR	157,504
CIAS-2019-515-0597	ENLACE DE COMUNICACIÓN INALAMBRICO	15,066
CIAS-2019-515-0598	ENLACE DE COMUNICACIÓN INALAMBRICO	15,066
CIAS-2019-515-0599	ENLACE DE COMUNICACIÓN INALAMBRICO	15,066
CIAS-2019-515-0600	ENLACE DE COMUNICACIÓN INALAMBRICO	15,066
CIAS-2019-515-0601	ENLACE DE COMUNICACIÓN INALAMBRICO	15,066
CIAS-2019-515-0602	ENLACE DE COMUNICACIÓN INALAMBRICO	15,066
CIAS-2019-515-0603	ENLACE DE COMUNICACIÓN INALAMBRICO	15,066
CIAS-2019-515-0604	ENLACE DE COMUNICACIÓN INALAMBRICO	15,066
CIAS-2019-515-0605	ENLACE DE COMUNICACIÓN INALAMBRICO	15,066
CIAS-2019-515-0606	ENLACE DE COMUNICACIÓN INALAMBRICO	15,066
CIAS-2019-515-0607	ENLACE DE COMUNICACIÓN INALAMBRICO	15,066
CIAS-2019-515-0608	ENLACE DE COMUNICACIÓN INALAMBRICO	15,066
CIAS-2019-515-0609	ENLACE DE COMUNICACIÓN INALAMBRICO	15,066
CIAS-2019-515-0610	ENLACE DE COMUNICACIÓN INALAMBRICO	15,066
CIAS-2019-515-0611	ENLACE DE COMUNICACIÓN INALAMBRICO	15,066
CIAS-2019-515-0612	ENLACE DE COMUNICACIÓN INALAMBRICO	15,066
CIAS-2019-515-0613	ENLACE DE COMUNICACIÓN INALAMBRICO	15,066
CIAS-2019-515-0614	ENLACE DE COMUNICACIÓN INALAMBRICO	15,066
CIAS-2019-515-0615	ENLACE DE COMUNICACIÓN INALAMBRICO	15,066
CIAS-2019-515-0616	ENLACE DE COMUNICACIÓN INALAMBRICO	15,066
CIAS-2019-515-0617	ENLACE DE COMUNICACIÓN INALAMBRICO	15,066
CIAS-2019-515-0618	ENLACE DE COMUNICACIÓN INALAMBRICO	15,066
CIAS-2019-515-0619	ENLACE DE COMUNICACIÓN INALAMBRICO	15,066
CIAS-2019-515-0620	ENLACE DE COMUNICACIÓN INALAMBRICO	15,066
CIAS-2020-515-0071	PROCESADOR DE AUDIO Y VIDEO	123,194
CIAS-2020-515-0072	MULTIPLEXOR DE SEÑALES DE VIDEO	14,721
CIAS-2020-515-0073	GRABADOR DIGITAL PRIMARIO	63,534
CIAS-2020-515-0074	IP AUDIO VIDEO ENCODER	8,523
CIAS-2020-515-0075	DISTRIBUIDOR DE VIDEO	5,424
CIAS-2020-515-0076	CAMARA DE CAPTURA DE IMÁGENES	16,814
CIAS-2020-515-0077	CAMARA DE CAPTURA DE IMÁGENES	16,814
CIAS-2020-515-0078	CAMARA DE CAPTURA DE IMÁGENES	16,814
CIAS-2020-515-0079	CAMARA DE CAPTURA DE IMÁGENES	16,814
CIAS-2020-515-0080	MICROFONO DE ESCRITORIO CON BOCINA	8,523
CIAS-2020-515-0081	MICROFONO DE ESCRITORIO CON BOCINA	8,523
CIAS-2020-515-0082	MICROFONO DE ESCRITORIO CON BOCINA	8,523
CIAS-2020-515-0083	MICROFONO DE ESCRITORIO CON BOCINA	8,523
CIAS-2020-515-0084	AMPLIFICADOR DE SONIDO	22,082
CIAS-2020-515-0085	MODULO DIGITAL	26,266
CIAS-2020-515-0086	PANTALLA PLANA 49"	13,947

CIAS-2020-515-0087	GABINETE DE COMUNICACIONES DE 4 "	10,847
CIAS-2020-515-0088	LECTOR BIOMETRICO INCLUYE SDK	26,653
CIAS-2020-515-0089	LOTE DE MATERIALES	43,839
CIAS-2020-515-0721	MICRÓFONO INALÁMBRICO DE DIADEMA	4,821
CIAS-2020-515-0722	MICRÓFONO INALÁMBRICO DE DIADEMA	4,821
CIAS-2020-515-0723	MICRÓFONO INALÁMBRICO DE DIADEMA	4,821
CIAS-2020-515-0623	IMPRESORA DE CREDENCIALES	49,934
CIAS-2020-515-0470	CAMARA FIJA	3,793
CIAS-2020-515-0724	SERVIDOR	78,137
CIAS-2020-597-0725	LICENCIA	12,079
CIAS-2020-597-0726	LICENCIA	12,079
CIAS-2020-515-0727	SERVIDOR	125,642
CIAS-2020-515-1470	SERVIDOR	203,149
CIAS-2020-515-1471	SERVIDOR	82,272
CIAS-2021-515-1481	COMPUTADORA WORKSTATION	46,401
CIAS-2021-515-1482	COMPUTADORA	29,484
CIAS-2021-515-1483	COMPUTADORA	29,484
CIAS-2021-515-1484	COMPUTADORA	29,484
CIAS-2021-515-1485	COMPUTADORA	29,484
CIAS-2021-515-1486	COMPUTADORA	29,484
CIAS-2021-515-1487	COMPUTADORA	29,484
CIAS-2021-515-1488	COMPUTADORA	29,484
CIAS-2021-515-1489	COMPUTADORA	29,484
CIAS-2021-515-1490	COMPUTADORA	29,484
CIAS-2021-515-1491	COMPUTADORA	29,484
CIAS-2021-515-1492	COMPUTADORA	29,484
CIAS-2021-515-1493	COMPUTADORA	29,484
CIAS-2021-515-1494	COMPUTADORA	29,484
CIAS-2021-515-1497	ESCANER	11,600
CIAS-2021-515-1498	ESCANER	11,600
CIAS-2021-515-1499	ESCANER	11,600
CIAS-2021-515-1500	ESCANER	11,600
CIAS-2021-515-1501	ESCANER	11,600
CIAS-2021-515-1502	IMPRESORA LASER	8,860
CIAS-2021-515-1503	IMPRESORA LASER	8,860
CIAS-2021-515-1504	IMPRESORA LASER	8,860
CIAS-2021-515-1505	IMPRESORA LASER	8,860
CIAS-2021-515-1512	RACK	30,209
CIAS-2021-515-1513	RACK	30,209
CIAS-2021-515-1514	PATCH	5,993
CIAS-2021-515-1515	PATCH	5,993
CIAS-2021-515-1516	PATCH	5,993
CIAS-2021-515-1517	SWITCH ADMINISTRABLE	31,901
CIAS-2021-515-1518	SWITCH ADMINISTRABLE	31,901
CIAS-2021-515-1519	SWITCH ADMINISTRABLE	31,901
CIAS-2021-515-1522	FIREWALL	145,003
CIAS-2021-515-1523	SERVIDOR DE ALMACENAMIENTO	473,029
CIAS-2021-515-1524	UPS	196,007
CIAS-2021-515-1525	SERVIDOR DE LICENCIAS	227,171
CIAS-2021-515-1526	PAD DE FIRMAS	8,751
CIAS-2021-515-1527	PAD DE FIRMAS	8,751
CIAS-2021-515-1528	PAD DE FIRMAS	8,751
CIAS-2021-515-1530	ESCÁNER DE IRIS	63,946
CIAS-2021-515-1531	ESCÁNER DE IRIS	63,946
CIAS-2021-515-1532	ESCÁNER DE IRIS	63,946
CIAS-2021-515-1533	TELÉFONO IP	10,827
CIAS-2021-515-1534	TELÉFONO IP	10,827
CIAS-2021-515-1535	TELÉFONO IP	10,827
CIAS-2021-515-1536	TELÉFONO IP	10,827

CIAS-2021-515-1537	TELÉFONO IP	10,827
CIAS-2021-515-1538	TELÉFONO IP	10,827
CIAS-2021-515-1539	ESCÁNER DE HUELLAS	30,789
CIAS-2021-515-1540	ESCÁNER DE HUELLAS	30,789
CIAS-2021-515-1541	ESCÁNER DE HUELLAS	30,789
CIAS-2021-515-1681	LAPTOP	31,369
CIAS-2021-515-1682	LAPTOP	31,369
CIAS-2021-515-1683	LAPTOP	31,369
CIAS-2021-515-1684	LAPTOP	31,369
CIAS-2021-515-1685	LAPTOP	31,369
CIAS-2021-515-1686	COMPUTADORA (PC)	28,678
CIAS-2021-515-1687	COMPUTADORA (PC)	28,678
CIAS-2020-515-0262	PALANCA DE MANDO JOYSTICK	4,821
CIAS-2020-515-0263	PALANCA DE MANDO JOYSTICK	4,821
CIAS-2020-515-0264	PALANCA DE MANDO JOYSTICK	4,821
CIAS-2020-515-0265	PALANCA DE MANDO JOYSTICK	4,821
CIAS-2020-515-0266	PALANCA DE MANDO JOYSTICK	4,821
CIAS-2020-515-0267	PALANCA DE MANDO JOYSTICK	4,821
CIAS-2020-515-0268	PALANCA DE MANDO JOYSTICK	4,821
CIAS-2020-515-0269	PALANCA DE MANDO JOYSTICK	4,821
CIAS-2020-515-0270	PALANCA DE MANDO JOYSTICK	4,821
CIAS-2020-515-0271	PALANCA DE MANDO JOYSTICK	4,821
CIAS-2020-515-0272	MONITOR	4,479
CIAS-2020-515-0273	MONITOR	4,479
CIAS-2020-515-0274	MONITOR	4,479
CIAS-2020-515-0275	MONITOR	4,479
CIAS-2020-515-0276	MONITOR	4,479
CIAS-2020-515-0277	MONITOR	4,479
CIAS-2020-515-0278	MONITOR	4,479
CIAS-2020-515-0279	MONITOR	4,479
CIAS-2020-515-0280	MONITOR	4,479
CIAS-2020-515-0281	MONITOR	4,479
CIAS-ID-2020-515-0112	NO BREAK UPS	2,037
CIAS-ID-2020-515-0113	NO BREAK UPS	2,037
CIAS-ID-2020-515-0114	NO BREAK UPS	2,037
CIAS-ID-2020-515-0115	NO BREAK UPS	2,037
CIAS-ID-2020-515-0116	NO BREAK UPS	2,037
CIAS-2020-515-0464	SERVIDOR DE ALMACENAMIENTO	193,220
CIAS-2020-515-0465	SERVIDOR DE ALMACENAMIENTO	193,220
CIAS-2020-515-0466	SERVIDOR DE ALMACENAMIENTO	193,220
CIAS-2020-515-0467	SERVIDOR DE ALMACENAMIENTO	193,220
CIAS-2020-515-0468	SERVIDOR DE ALMACENAMIENTO	193,220
CIAS-2020-515-1474	LAPTOP	66,959
CIAS-2021-515-1542	PALANCA DE MANDO JOYSTICK	7,020
CIAS-2021-515-1543	PALANCA DE MANDO JOYSTICK	7,020
CIAS-2021-515-1544	PALANCA DE MANDO JOYSTICK	7,020
CIAS-2021-515-1545	PALANCA DE MANDO JOYSTICK	7,020
CIAS-2021-515-1546	PALANCA DE MANDO JOYSTICK	7,020
CIAS-2021-515-1547	PALANCA DE MANDO JOYSTICK	7,020
CIAS-2021-515-1554	MONITORES	9,156
CIAS-2021-515-1555	MONITORES	9,156
CIAS-2021-515-1556	MONITORES	9,156
CIAS-2021-515-1557	MONITORES	9,156
CIAS-2021-515-1558	MONITORES	9,156
CIAS-2021-515-1559	MONITORES	9,156
CIAS-2021-515-1560	MONITORES	9,156
CIAS-2021-515-1561	MONITORES	9,156
CIAS-2021-515-1562	MONITORES	9,156
CIAS-2021-515-1563	MONITORES	9,156

CIAS-2021-515-1564	MONITORES	9,156
CIAS-2021-515-1565	MONITORES	9,156
CIAS-2021-515-1694	SERVIDOR DE ALMACENAMIENTO TIPO NAS	346,731
CIAS-2021-515-1695	SERVIDOR DE ALMACENAMIENTO TIPO NAS	346,731
CIAS-2021-515-1696	SERVIDOR DE ALMACENAMIENTO TIPO NAS	346,731
CIAS-2021-515-1584	UPS	6,677
CIAS-2021-515-1548	WORKSTATION	54,938
CIAS-2021-515-1549	WORKSTATION	54,938
CIAS-2021-515-1550	WORKSTATION	54,938
CIAS-2021-515-1551	WORKSTATION	54,938
CIAS-2021-515-1552	WORKSTATION	54,938
CIAS-2021-515-1553	WORKSTATION	54,938
CIAS-2021-515-1700	ANTENA RFID (PANEL PLANO)	13,000
CIAS-2021-515-1701	ANTENA RFID (PANEL PLANO)	13,000
CIAS-2021-515-1702	ANTENA RFID (PANEL PLANO)	13,000
CIAS-2021-515-1703	ANTENA RFID (PANEL PLANO)	13,000
CIAS-2021-515-1704	ANTENA RFID (PANEL PLANO)	13,000
CIAS-2021-515-1705	ANTENA RFID (PANEL PLANO)	13,000
CIAS-2021-515-1706	ANTENA RFID (PANEL PLANO)	13,000
CIAS-2021-515-1707	ANTENA RFID (PANEL PLANO)	13,000
CIAS-2021-515-1708	SWITCH PARA RED DE TRANSPORTE	18,970
CIAS-2021-515-1709	SWITCH PARA RED DE TRANSPORTE	18,970
CIAS-2021-515-1710	SWITCH PARA RED DE TRANSPORTE	18,970
CIAS-2021-515-1711	SWITCH PARA RED DE TRANSPORTE	18,970
CIAS-2021-515-1712	UNIDAD DE PROTECCIÓN Y RESPALDO DE ENERGÍA (UPS)	5,998
CIAS-2021-515-1713	UNIDAD DE PROTECCIÓN Y RESPALDO DE ENERGÍA (UPS)	5,998
CIAS-2021-515-1714	UNIDAD DE PROTECCIÓN Y RESPALDO DE ENERGÍA (UPS)	5,998
CIAS-2021-515-1715	UNIDAD DE PROTECCIÓN Y RESPALDO DE ENERGÍA (UPS)	5,998
CIAS-2021-515-1740	SERVIDOR DE ALMACENAMIENTO	171,500
CIAS-2021-515-1741	SERVIDOR DE ALMACENAMIENTO	171,500
CIAS-2021-515-1592	SWITCH PARA RED DE TRANSPORTE	17,770
CIAS-2021-515-1593	SWITCH PARA RED DE TRANSPORTE	17,770
CIAS-2021-515-1594	SWITCH PARA RED DE TRANSPORTE	17,770
CIAS-2021-515-1595	SWITCH PARA RED DE TRANSPORTE	17,770
CIAS-2021-515-1596	SWITCH PARA RED DE TRANSPORTE	17,770
CIAS-2021-515-1597	SWITCH PARA RED DE TRANSPORTE	17,770
CIAS-2021-515-1598	SWITCH PARA RED DE TRANSPORTE	17,770
CIAS-2021-515-1599	SWITCH PARA RED DE TRANSPORTE	17,770
CIAS-2021-515-1600	UNIDAD DE PROTECCIÓN Y RESPALDO DE ENERGÍA (UPS)	5,527
CIAS-2021-515-1601	UNIDAD DE PROTECCIÓN Y RESPALDO DE ENERGÍA (UPS)	5,527
CIAS-2021-515-1602	UNIDAD DE PROTECCIÓN Y RESPALDO DE ENERGÍA (UPS)	5,527
CIAS-2021-515-1603	UNIDAD DE PROTECCIÓN Y RESPALDO DE ENERGÍA (UPS)	5,527
CIAS-2021-515-1604	UNIDAD DE PROTECCIÓN Y RESPALDO DE ENERGÍA (UPS)	5,527
CIAS-2021-515-1605	UNIDAD DE PROTECCIÓN Y RESPALDO DE ENERGÍA (UPS)	5,527
CIAS-2021-515-1606	UNIDAD DE PROTECCIÓN Y RESPALDO DE ENERGÍA (UPS)	5,527
CIAS-2021-515-1607	UNIDAD DE PROTECCIÓN Y RESPALDO DE ENERGÍA (UPS)	5,527
CIAS-2021-515-1608	ANTENA RFID PANEL PLANO	12,085
CIAS-2021-515-1609	ANTENA RFID PANEL PLANO	12,085
CIAS-2021-515-1610	ANTENA RFID PANEL PLANO	12,085
CIAS-2021-515-1611	ANTENA RFID PANEL PLANO	12,085
CIAS-2021-515-1612	ANTENA RFID PANEL PLANO	12,085
CIAS-2021-515-1613	ANTENA RFID PANEL PLANO	12,085
CIAS-2021-515-1614	ANTENA RFID PANEL PLANO	12,085
CIAS-2021-515-1615	ANTENA RFID PANEL PLANO	12,085
CIAS-2021-515-1616	ANTENA RFID PANEL PLANO	12,085
CIAS-2021-515-1617	ANTENA RFID PANEL PLANO	12,085
CIAS-2021-515-1618	ANTENA RFID PANEL PLANO	12,085
CIAS-2021-515-1619	ANTENA RFID PANEL PLANO	12,085
CIAS-2021-515-1620	ANTENA RFID PANEL PLANO	12,085

CIAS-2021-515-1621	ANTENA RFID PANEL PLANO	12,085
CIAS-2021-515-1622	ANTENA RFID PANEL PLANO	12,085
CIAS-2021-515-1623	ANTENA RFID PANEL PLANO	12,085
CIAS-2021-515-1745	SWITCH	18,602
CIAS-2021-515-1746	SWITCH	18,602
CIAS-2021-515-1747	SWITCH	18,602
CIAS-2021-515-1748	UPS	5,786
CIAS-2021-515-1749	UPS	5,786
CIAS-2021-515-1750	UPS	5,786
CIAS-2021-515-1751	ANTENA RFID PANEL PLANO	12,651
CIAS-2021-515-1752	ANTENA RFID PANEL PLANO	12,651
CIAS-2021-515-1753	ANTENA RFID PANEL PLANO	12,651
CIAS-2021-515-1754	ANTENA RFID PANEL PLANO	12,651
CIAS-2021-515-1755	ANTENA RFID PANEL PLANO	12,651
CIAS-2021-515-1756	ANTENA RFID PANEL PLANO	12,651
CIAS-2020-519-0761	DIABLO DE ALUMINIO	5,684
CIAS-2018-519-0261	NEBULIZADOR	41,070
CIAS-2020-531-0729	MANIQUÍ RCP ADULTO	6,967
1242	Equipos y Aparatos Audiovisuales	3,032,631
CIAS-2019-521-0762	CAJA DE VIDEO FULL HD	2,630
CIAS-2021-521-1475	PANTALLA 55"	75,595
CIAS-2021-521-1476	PANTALLA 55"	75,595
CIAS-2021-521-1477	PANTALLA 55"	75,595
CIAS-2021-521-1478	PANTALLA 55"	75,595
CIAS-2021-521-1479	PANTALLA 55"	75,595
CIAS-2021-521-1480	PANTALLA 55"	75,595
CIAS-2021-521-1679	BINOCULAR	12,826
CIAS-2021-521-1743	PANTALLA 55"	4,292
CIAS-2021-521-1744	PANTALLA 55"	4,292
CIAS-2020-521-0282	PANTALLA 49"	44,148
CIAS-2020-521-0283	PANTALLA 49"	44,148
CIAS-2020-521-0284	PANTALLA 49"	44,148
CIAS-2020-521-0285	PANTALLA 49"	44,148
CIAS-2020-521-0286	PANTALLA 49"	44,148
CIAS-2020-521-0287	PANTALLA 49"	44,148
CIAS-2020-521-0288	PANTALLA 49"	44,148
CIAS-2020-521-0289	PANTALLA 49"	44,148
CIAS-2020-521-0290	PANTALLA 49"	44,148
CIAS-2020-521-0291	PANTALLA 49"	44,148
CIAS-2020-521-0292	PANTALLA 49"	44,148
CIAS-2020-521-0293	PANTALLA 49"	44,148
CIAS-2020-521-0294	PANTALLA 49"	44,148
CIAS-2020-521-0295	PANTALLA 49"	44,148
CIAS-2020-521-0296	PANTALLA 49"	44,148
CIAS-2020-521-0297	PANTALLA 49"	44,148
CIAS-2020-521-0298	PANTALLA 49"	44,148
CIAS-2020-521-0299	PANTALLA 49"	44,148
CIAS-2020-521-0300	PANTALLA 49"	44,148
CIAS-2020-521-0301	PANTALLA 49"	44,148
CIAS-2020-521-0302	PANTALLA 49"	44,148
CIAS-2020-521-0303	PANTALLA 49"	44,148
CIAS-2020-521-0304	PANTALLA 49"	44,148
CIAS-2020-521-0305	PANTALLA 49"	44,148
CIAS-2020-521-0306	PANTALLA 49"	44,148
CIAS-2020-521-0307	PANTALLA 49"	44,148
CIAS-2020-521-0308	PANTALLA 49"	44,148
CIAS-2020-521-0309	PANTALLA 49"	44,148
CIAS-2020-521-0310	PANTALLA 49"	44,148
CIAS-2020-521-0311	PANTALLA 49"	44,148

CIAS-2021-521-1566	PANTALLAS	68,366
CIAS-2021-521-1567	PANTALLAS	68,366
CIAS-2021-521-1568	PANTALLAS	68,366
CIAS-2021-521-1569	PANTALLAS	68,366
CIAS-2021-521-1570	PANTALLAS	68,366
CIAS-2021-521-1571	PANTALLAS	68,366
CIAS-2021-521-1572	PANTALLAS	68,366
CIAS-2021-521-1573	PANTALLAS	68,366
CIAS-2021-521-1574	PANTALLAS	68,366
CIAS-2021-521-1575	PANTALLAS	68,366
CIAS-2021-521-1576	PANTALLAS	68,366
CIAS-2021-521-1577	PANTALLAS	68,366
CIAS-2021-521-1578	PANTALLAS	68,366
CIAS-2021-521-1579	PANTALLAS	68,366
CIAS-2021-521-1580	PANTALLAS	68,366
CIAS-2021-521-1581	PANTALLAS	68,366
CIAS-2021-521-1582	PANTALLAS	68,366
CIAS-2021-521-1583	PANTALLAS	68,366
1243	Equipo Médico y de Laboratorio	41,083
CIAS-2020-521-0004	CAMARA DE IMAGEN TERMICA -INFRAROJA DE 35,200 PI)	19,333
CIAS-2020-519-0686	CÁMARA DE DETECCIÓN TÉRMICA -INFRARROJA	10,875
CIAS-2020-519-0687	CÁMARA DE DETECCIÓN TÉRMICA -INFRARROJA	10,875
1244	Equipo de Transporte	5,207,893
CIAS-2019-541-0062	AUTOMOVIL	210,750
CIAS-2019-541-0063	AUTOMOVIL	113,534
CIAS-2019-541-0064	CAMIÓN	474,185
CIAS-2019-541-0065	AUTOMOVIL	378,857
CIAS-2019-541-0066	AUTOMOVIL	378,857
CIAS-2021-541-1680	CAMION	804,192
CIAS-2021-541-1739	GRUA	2,847,518
1245	Equipo de Defensa y Seguridad	7,544,285
CIAS-2019-551-0764	ARCO DETECTOR METAL	11,740
CIAS-2019-551-0765	ARCO DETECTOR METAL	11,740
CIAS-2019-551-0766	ARCO DETECTOR METAL	11,740
CIAS-2019-521-0769	CÁMARA IP TIPO DOMO IP PTZ	1,756
CIAS-2019-521-0770	CÁMARA IP TIPO DOMO IP PTZ	1,756
CIAS-2019-521-0771	CÁMARA IP TIPO DOMO IP PTZ	1,756
CIAS-2019-521-0772	CÁMARA IP TIPO DOMO IP PTZ	1,756
CIAS-2019-521-0773	CÁMARA IP TIPO DOMO IP PTZ	1,756
CIAS-2019-521-0774	CÁMARA IP TIPO DOMO IP PTZ	1,756
CIAS-2019-521-0775	CÁMARA IP TIPO DOMO IP PTZ	1,756
CIAS-2019-521-0776	CÁMARA IP TIPO DOMO IP PTZ	1,756
CIAS-2019-521-0777	CÁMARA IP TIPO DOMO IP PTZ	1,756
CIAS-2019-521-0778	CÁMARA IP TIPO DOMO IP PTZ	1,756
CIAS-2019-521-0779	CÁMARA IP TIPO DOMO IP PTZ	1,756
CIAS-2019-521-0780	CÁMARA IP TIPO DOMO IP PTZ	1,756
CIAS-2019-521-0781	CÁMARA IP TIPO DOMO IP PTZ	1,756
CIAS-2019-521-0782	CÁMARA IP TIPO DOMO IP PTZ	1,756
CIAS-2019-521-0783	CÁMARA IP TIPO DOMO IP PTZ	1,756
CIAS-2019-521-0784	CÁMARA IP TIPO DOMO IP PTZ	1,756
CIAS-2019-521-0785	CÁMARA IP TIPO DOMO IP PTZ	1,756
CIAS-2019-521-0786	CÁMARA IP TIPO DOMO IP PTZ	1,756
CIAS-2019-521-0787	CÁMARA IP TIPO DOMO IP PTZ	1,756
CIAS-2019-521-0788	CÁMARA IP TIPO DOMO IP PTZ	1,756
CIAS-2019-521-0789	CÁMARA IP TIPO DOMO IP PTZ	1,756
CIAS-2019-521-0790	CÁMARA IP TIPO DOMO IP PTZ	1,756
CIAS-2019-521-0791	CÁMARA IP TIPO DOMO IP PTZ	1,756
CIAS-2019-521-0792	CÁMARA IP TIPO DOMO IP PTZ	1,756

CIAS-2019-551-0194.1/49	FIREWALL	24,766
CIAS-2019-551-0194.2/49	FIREWALL	24,766
CIAS-2019-551-0194.3/49	FIREPOWER	17,563
CIAS-2019-551-0194.4/49	FIREPOWER	17,563
CIAS-2019-551-0194.5/49	FIREPOWER	2,064
CIAS-2019-551-0194.6/49	FIREPOWER	2,064
CIAS-2019-551-0194.7/49	TRANSCEIVER	413
CIAS-2019-551-0194.8/49	TRANSCEIVER	413
CIAS-2019-551-0194.9/49	TRANSCEIVER	413
CIAS-2019-551-0194.10/49	TRANSCEIVER	413
CIAS-2019-551-0194.11/49	TRANSCEIVER	413
CIAS-2019-551-0194.12/49	TRANSCEIVER	413
CIAS-2019-551-0194.13/49	TRANSCEIVER	413
CIAS-2019-551-0194.14/49	TRANSCEIVER	413
CIAS-2019-551-0194.15/49	MODULO FIREPOWER	33,022
CIAS-2019-551-0194.16/49	MODULO FIREPOWER	33,022
CIAS-2019-551-0194.17/49	MODULO FIREPOWER	23,417
CIAS-2019-551-0194.18/49	MODULO FIREPOWER	23,417
CIAS-2019-551-0194.19/49	TRANSCEIVER	850
CIAS-2019-551-0194.20/49	TRANSCEIVER	850
CIAS-2019-551-0194.21/49	TRANSCEIVER	850
CIAS-2019-551-0194.22/49	TRANSCEIVER	850
CIAS-2019-551-0194.23/49	TRANSCEIVER	850
CIAS-2019-551-0194.24/49	TRANSCEIVER	850
CIAS-2019-551-0194.25/49	TRANSCEIVER	850
CIAS-2019-551-0194.26/49	TRANSCEIVER	850
CIAS-2019-551-0194.27/49	TRANSCEIVER	850
CIAS-2019-551-0194.28/49	TRANSCEIVER	850
CIAS-2019-551-0194.29/49	TRANSCEIVER	850
CIAS-2019-551-0194.30/49	TRANSCEIVER	850
CIAS-2019-551-0194.31/49	TRANSCEIVER	850
CIAS-2019-551-0194.32/49	TRANSCEIVER	850
CIAS-2019-551-0194.33/49	TRANSCEIVER	850
CIAS-2019-551-0194.34/49	TRANSCEIVER	850
CIAS-2019-551-0194.35/49	LICENCIA MALWARE	67,366
CIAS-2019-551-0194.36/49	FIREWALL MAESTRO	52,211
CIAS-2019-551-0194.37/49	FIREWALL	55,107
CIAS-2019-551-0194.38/49	TRANSCEIVER	413
CIAS-2019-551-0194.39/49	TRANSCEIVER	413
CIAS-2019-551-0194.40/49	LICENCIA UMBRELLA INSIGHTS	2,385
CIAS-2019-551-0194.41/49	LICENCIA UMBRELLA SUPPORT	358
CIAS-2019-551-0194.42/49	LICENCIA SOPORTE MALWARE	21,050
CIAS-2019-551-0194.43/49	LICENCIA STEALTHWATCH	171,405
CIAS-2019-551-0194.44/49	CONSOLA STEALTHWATCH	24,654
CIAS-2019-551-0194.45/49	CONSOLA SMARNET	29,743
CIAS-2019-551-0194.46/49	COLECTOR DE FLUJO	54,393
CIAS-2019-551-0194.47/49	SENSOR	45,089
CIAS-2019-551-0194.48/49	SENSOR	28,678
CIAS-2019-551-0194.49/49	LICENCIA DE SOPORTE	92,457
CIAS-2019-551-1088	MODULAR SWITCH	88,556
CIAS-2019-551-1089	SWITCH	14,449
CIAS-2019-551-1090	SWITCH	14,449
CIAS-2019-551-1091	SWITCH	14,449
CIAS-2019-551-1092	SWITCH	14,449
CIAS-2019-551-1093	SWITCH	14,449
CIAS-2019-551-1094	SWITCH	14,449
CIAS-2019-551-1095	SWITCH	14,449
CIAS-2019-551-1096	SWITCH	14,449
CIAS-2019-551-1097	SWITCH	14,449

CIAS-2019-551-1098	SWITCH	14,449
CIAS-2019-551-1099	SWITCH	14,449
CIAS-2019-551-1100	SWITCH	14,449
CIAS-2019-551-1101	SWITCH	24,235
CIAS-2019-551-1102	SWITCH	24,235
CIAS-2019-551-1103	SWITCH	24,235
CIAS-2019-551-1104	SWITCH	2,455
CIAS-2019-551-1105	SWITCH	2,455
CIAS-2019-551-1106	SWITCH	2,455
CIAS-2019-551-1107	SWITCH	2,455
CIAS-2019-551-1108	SWITCH	2,455
CIAS-2019-551-1109	SWITCH	2,455
CIAS-2019-551-1110	SWITCH	2,455
CIAS-2019-551-1111	SWITCH	2,455
CIAS-2019-551-1112	SWITCH	2,455
CIAS-2019-551-1113	SWITCH	2,455
CIAS-2019-551-1114	SWITCH	2,455
CIAS-2019-551-1115	SWITCH	2,455
CIAS-2019-551-1116	SWITCH	2,455
CIAS-2019-551-1117	SWITCH	2,455
CIAS-2019-551-1118	SWITCH	2,455
CIAS-2019-551-1119	SWITCH	2,455
CIAS-2019-551-1120	SWITCH	2,455
CIAS-2019-551-1121	SWITCH	2,455
CIAS-2019-551-1122	SWITCH	2,455
CIAS-2019-551-1123	SWITCH	2,455
CIAS-2019-551-1124	SWITCH	2,455
CIAS-2019-551-1125	SWITCH	2,455
CIAS-2019-551-1126	SWITCH	2,455
CIAS-2019-551-1127	SWITCH	2,455
CIAS-2019-551-1128	SWITCH	2,455
CIAS-2019-551-1129	SWITCH	2,455
CIAS-2019-551-1130	SWITCH	2,455
CIAS-2019-551-1131	SWITCH	2,455
CIAS-2019-551-1132	SWITCH	2,455
CIAS-2019-551-1133	SWITCH	2,455
CIAS-2019-551-1134	SWITCH	2,455
CIAS-2019-551-1135	SWITCH	2,455
CIAS-2019-551-1136	SWITCH	2,455
CIAS-2019-551-1137	SWITCH	2,455
CIAS-2019-551-1138	SWITCH	2,455
CIAS-2019-551-1139	SWITCH	2,455
CIAS-2019-551-1140	SWITCH	2,455
CIAS-2019-551-1141	SWITCH	2,455
CIAS-2019-551-1142	SWITCH	2,455
CIAS-2019-551-1143	SWITCH	2,455
CIAS-2019-551-1144	SWITCH	2,455
CIAS-2019-551-1145	SWITCH	2,455
CIAS-2019-551-1146	SWITCH	2,455
CIAS-2019-551-1147	SWITCH	2,455
CIAS-2019-551-1148	SWITCH	2,455
CIAS-2019-551-1149	SWITCH	2,455
CIAS-2019-551-1150	SWITCH	2,455
CIAS-2019-551-1151	SWITCH	2,455
CIAS-2019-551-1152	SWITCH	2,455
CIAS-2019-551-1153	SWITCH	2,455
CIAS-2019-551-1154	SWITCH	2,455
CIAS-2019-551-1155	SWITCH	2,455
CIAS-2019-551-1156	SWITCH	2,455

CIAS-2019-551-1157	SWITCH	2,455
CIAS-2019-551-1158	SWITCH	2,455
CIAS-2019-551-1159	SWITCH	2,455
CIAS-2019-551-1160	SWITCH	2,455
CIAS-2019-551-1161	SWITCH	2,455
CIAS-2019-551-1162	SWITCH	2,455
CIAS-2019-551-1163	SWITCH	2,455
CIAS-2019-551-1164	SWITCH	2,455
CIAS-2019-551-1165	SWITCH	2,455
CIAS-2019-551-1166	SWITCH	2,455
CIAS-2019-551-1167	SWITCH	2,455
CIAS-2019-551-1168	SWITCH	2,455
CIAS-2019-551-1169	SWITCH	2,455
CIAS-2019-551-1170	SWITCH	2,455
CIAS-2019-551-1171	SWITCH	2,455
CIAS-2019-551-1172	SWITCH	2,455
CIAS-2019-551-1173	SWITCH	2,455
CIAS-2019-551-1174	SWITCH	7,176
CIAS-2019-551-1175	SWITCH	7,176
CIAS-2019-551-1176	SWITCH	7,176
CIAS-2019-551-1177	SWITCH	7,176
CIAS-2019-551-1178	SWITCH	7,176
CIAS-2019-551-1179	SWITCH	7,176
CIAS-2019-551-1180	SWITCH	7,176
CIAS-2019-551-1181	SWITCH	7,176
CIAS-2019-551-1182	SWITCH	7,176
CIAS-2019-551-1183	SWITCH	7,176
CIAS-2019-551-1184	SWITCH	7,176
CIAS-2019-551-1185	SWITCH	7,176
CIAS-2019-551-1186	SWITCH	7,176
CIAS-2019-551-1187	SWITCH	7,176
CIAS-2019-551-1188	SWITCH	7,176
CIAS-2019-551-1189	SWITCH	7,176
CIAS-2019-551-1190	SWITCH	7,176
CIAS-2019-551-1191	SWITCH	7,176
CIAS-2019-551-1192	SWITCH	7,176
CIAS-2019-551-1193	SWITCH	7,176
CIAS-2019-551-1194	SWITCH	7,176
CIAS-2019-551-1195	SWITCH	7,176
CIAS-2019-551-1196	SWITCH	7,176
CIAS-2019-551-1197	SWITCH	7,176
CIAS-2019-551-1198	SWITCH	7,176
CIAS-2019-551-1199	SWITCH	7,176
CIAS-2019-551-1200	SWITCH	7,176
CIAS-2019-551-1201	SWITCH	12,208
CIAS-2019-551-1202	SWITCH	12,208
CIAS-2019-551-1203	SWITCH	12,208
CIAS-2019-551-1204	SWITCH	12,208
CIAS-2019-551-1205	SWITCH	12,208
CIAS-2019-551-1206	SWITCH	12,208
CIAS-2019-551-1207	SWITCH	12,208
CIAS-2019-551-1208	RADIO	4,443
CIAS-2019-551-1209	RADIO	4,443
CIAS-2019-551-1210	ROUTER	25,922
CIAS-2019-551-1211	ROUTER	25,922
CIAS-2019-551-1212	ROUTER	25,922
CIAS-2019-551-1213	ROUTER	25,922
CIAS-2019-551-1214	ROUTER	25,922
CIAS-2019-551-1215	ROUTER	25,922

CIAS-2019-551-1216	ROUTER	25,922
CIAS-2019-551-1217	ROUTER	25,922
CIAS-2019-551-1218	ROUTER	25,922
CIAS-2019-551-1219	ROUTER	25,922
CIAS-2019-551-1220	ROUTER	25,922
CIAS-2019-551-1221	ROUTER	25,922
CIAS-2019-551-1222	ROUTER	25,922
CIAS-2019-551-1223	ROUTER	25,922
CIAS-2019-551-1224	ROUTER	25,922
CIAS-2019-551-1225	ROUTER	25,922
CIAS-2019-551-0023.1	TRANCEPTOR SFP	484
CIAS-2019-551-0023.2	TRANCEPTOR SFP	484
CIAS-2019-551-0024.1	TRANCEPTOR SFP	484
CIAS-2019-551-0024.2	TRANCEPTOR SFP	484
CIAS-2019-551-0025.1	TRANCEPTOR SFP	484
CIAS-2019-551-0025.2	TRANCEPTOR SFP	484
CIAS-2019-551-0026.1	TRANCEPTOR SFP	484
CIAS-2019-551-0026.2	TRANCEPTOR SFP	484
CIAS-2019-551-0027.1	TRANCEPTOR SFP	484
CIAS-2019-551-0027.2	TRANCEPTOR SFP	484
CIAS-2019-551-0028.1	TRANCEPTOR SFP	484
CIAS-2019-551-0028.2	TRANCEPTOR SFP	484
CIAS-2019-551-0029.1	TRANCEPTOR SFP	484
CIAS-2019-551-0029.2	TRANCEPTOR SFP	484
CIAS-2019-551-0030.1	TRANCEPTOR SFP	484
CIAS-2019-551-0030.2	TRANCEPTOR SFP	484
CIAS-2019-551-0005	SERVIDOR NAS	38,225
CIAS-2019-551-0006	SERVIDOR NAS	38,225
CIAS-2019-551-0007	SERVIDOR NAS	38,225
CIAS-2019-551-0008	SERVIDOR NAS	38,225
CIAS-2019-551-0009	SERVIDOR NAS	38,225
CIAS-2019-551-0010	SERVIDOR NAS	38,225
CIAS-2019-551-0011	SERVIDOR NAS	38,225
CIAS-2019-551-0012	SERVIDOR NAS	38,225
CIAS-2019-551-0013	SERVIDOR NAS	38,225
CIAS-2019-551-0014	SERVIDOR NAS	38,225
CIAS-2019-551-0015	SERVIDOR NAS	38,225
CIAS-2019-551-0016	SERVIDOR NAS	38,225
CIAS-2019-551-0017	SERVIDOR NAS	38,225
CIAS-2019-551-0018	SERVIDOR NAS	38,225
CIAS-2019-551-0019	SERVIDOR NAS	38,225
CIAS-2019-551-0020	SERVIDOR NAS	38,225
CIAS-2019-551-0021	SERVIDOR NAS	38,225
CIAS-2019-551-0022	SERVIDOR NAS	38,225
CIAS-2019-551-0023	SWICHT DE FIBRA	22,016
CIAS-2019-551-0024	SWICHT DE FIBRA	22,016
CIAS-2019-551-0025	SWITCH CONSOLA	16,935
CIAS-2019-551-0026	SWITCH CONSOLA	16,935
CIAS-2019-551-0027	SWITCH	62,902
CIAS-2019-551-0028	SWITCH	62,902
CIAS-2019-551-0029	SWITCH	106,450
CIAS-2019-551-0030	SWITCH	106,450
CIAS-2019-551-0058.1/185	KIT DE VIDEO VIGILANCIA PATRULLAS POES -NUM.IDENT-	4,900
CIAS-2019-551-0058.2/185	KIT DE VIDEO VIGILANCIA PATRULLAS POES -NUM.IDENT-	4,900
CIAS-2019-551-0058.3/185	KIT DE VIDEO VIGILANCIA PATRULLAS POES -NUM.IDENT-	4,900
CIAS-2019-551-0058.4/185	KIT DE VIDEO VIGILANCIA PATRULLAS POES -NUM.IDENT-	4,900
CIAS-2019-551-0058.5/185	KIT DE VIDEO VIGILANCIA PATRULLAS POES -NUM.IDENT-	4,900
CIAS-2019-551-0058.6/185	KIT DE VIDEO VIGILANCIA PATRULLAS POES -NUM.IDENT-	4,900
CIAS-2019-551-0058.7/185	KIT DE VIDEO VIGILANCIA PATRULLAS POES -NUM.IDENT-	4,900

CIAS-2019-551-0058.185/185	KIT DE VIDEO VIGILANCIA PATRULLAS POES -NUM.IDENT-	4,900
CIAS-2019-551-0059.1/2	DRONES	26,395
CIAS-2019-551-0059.2/2	DRONES	26,395
CIAS-2019-551-0060.1/15	BODYCAM DVR	2,763
CIAS-2019-551-0060.2/15	BODYCAM DVR	2,763
CIAS-2019-551-0060.3/15	BODYCAM DVR	2,763
CIAS-2019-551-0060.4/15	BODYCAM DVR	2,763
CIAS-2019-551-0060.5/15	BODYCAM DVR	2,763
CIAS-2019-551-0060.6/15	BODYCAM DVR	2,763
CIAS-2019-551-0060.7/15	BODYCAM DVR	2,763
CIAS-2019-551-0060.8/15	BODYCAM DVR	2,763
CIAS-2019-551-0060.9/15	BODYCAM DVR	2,763
CIAS-2019-551-0060.10/15	BODYCAM DVR	2,763
CIAS-2019-551-0060.11/15	BODYCAM DVR	2,763
CIAS-2019-551-0060.12/15	BODYCAM DVR	2,763
CIAS-2019-551-0060.13/15	BODYCAM DVR	2,763
CIAS-2019-551-0060.14/15	BODYCAM DVR	2,763
CIAS-2019-551-0060.15/15	BODYCAM DVR	2,763
CIAS-2019-551-0096	CÁMARA LPR	48,357
CIAS-2019-551-0097	CÁMARA LPR	48,357
CIAS-2019-551-0098	CÁMARA LPR	48,357
CIAS-2019-551-0099	CÁMARA LPR	48,357
CIAS-2019-551-0100	CÁMARA LPR	48,357
CIAS-2019-551-0101	CÁMARA LPR	48,357
CIAS-2019-551-0102	CÁMARA LPR	48,357
CIAS-2019-551-0103	CÁMARA LPR	48,357
CIAS-2019-551-0104	CÁMARA LPR	48,357
CIAS-2019-551-0105	CÁMARA LPR	48,357
CIAS-2019-551-0106	CÁMARA LPR	48,357
CIAS-2019-551-0107	CÁMARA LPR	48,357
CIAS-2019-551-0108	CÁMARA LPR	48,357
CIAS-2019-551-0109	CÁMARA LPR	48,357
CIAS-2019-551-0110	CÁMARA LPR	48,357
CIAS-2019-551-0111	CÁMARA LPR	48,357
CIAS-2019-551-0112	CÁMARA LPR	48,357
CIAS-2019-551-0113	CÁMARA LPR	48,357
CIAS-2019-551-0114	CÁMARA LPR	48,357
CIAS-2019-551-0115	CÁMARA LPR	48,357
CIAS-2019-551-0116	CÁMARA LPR	48,357
CIAS-2019-551-0117	CÁMARA LPR	48,357
CIAS-2019-551-0118	CÁMARA LPR	48,357
CIAS-2019-551-0119	CÁMARA LPR	48,357
CIAS-2019-551-0120	CÁMARA LPR	48,357
CIAS-2019-551-0121	CÁMARA LPR	48,357
CIAS-2019-551-0122	CÁMARA LPR	48,357
CIAS-2019-551-0123	CÁMARA LPR	48,357
CIAS-2019-551-0124	CÁMARA LPR	48,357
CIAS-2019-551-0125	CÁMARA LPR	48,357
CIAS-2019-551-0126	CÁMARA LPR	48,357
CIAS-2019-551-0127	CÁMARA LPR	48,357
CIAS-2019-551-0128	CÁMARA LPR	48,357
CIAS-2019-551-0129	CÁMARA LPR	48,357
CIAS-2019-551-0130	CÁMARA LPR	48,357
CIAS-2019-551-0131	CÁMARA LPR	48,357
CIAS-2019-551-0132	CÁMARA LPR	48,357
CIAS-2019-551-0133	CÁMARA LPR	48,357
CIAS-2019-551-0134	CÁMARA LPR	48,357
CIAS-2019-551-0135	CÁMARA LPR	48,357
CIAS-2019-551-0136	CÁMARA LPR	48,357

CIAS-2019-551-0137	CÁMARA LPR	48,357
CIAS-2019-551-0138	CÁMARA LPR	48,357
CIAS-2019-551-0139	CÁMARA LPR	48,357
CIAS-2019-551-0140	GABINETE	1,240
CIAS-2019-551-0142	GABINETE	1,240
CIAS-2019-551-0143	GABINETE	1,240
CIAS-2019-551-0144	GABINETE	1,240
CIAS-2019-551-0145	GABINETE	1,240
CIAS-2019-551-0146	GABINETE	1,240
CIAS-2019-551-0147	GABINETE	1,240
CIAS-2019-551-0148	GABINETE	1,240
CIAS-2019-551-0149	GABINETE	1,240
CIAS-2019-551-0150	GABINETE	1,240
CIAS-2019-551-0151	GABINETE	1,240
CIAS-2019-551-0155	COMPUTADORA INDUSTRIAL	10,047
CIAS-2019-551-0156	COMPUTADORA INDUSTRIAL	10,047
CIAS-2019-551-0157	COMPUTADORA INDUSTRIAL	10,047
CIAS-2019-551-0158	COMPUTADORA INDUSTRIAL	10,047
CIAS-2019-551-0159	COMPUTADORA INDUSTRIAL	10,047
CIAS-2019-551-0160	COMPUTADORA INDUSTRIAL	10,047
CIAS-2019-551-0161	COMPUTADORA INDUSTRIAL	10,047
CIAS-2019-551-0162	COMPUTADORA INDUSTRIAL	10,047
CIAS-2019-551-0166	SWITCH	2,134
CIAS-2019-551-0167	SWITCH	2,134
CIAS-2019-551-0168	SWITCH	2,134
CIAS-2019-551-0169	SWITCH	2,134
CIAS-2019-551-0170	SWITCH	2,134
CIAS-2019-551-0171	SWITCH	2,134
CIAS-2019-551-0172	SWITCH	2,134
CIAS-2019-551-0173	SWITCH	2,134
CIAS-2019-551-0174	SWITCH	2,134
CIAS-2019-551-0175	SWITCH	2,134
CIAS-2019-551-0176	SWITCH	2,134
CIAS-2019-551-0177	SWITCH	2,134
CIAS-2019-551-0178	SWITCH	2,134
CIAS-2019-551-0179	SWITCH	2,134
CIAS-2019-551-0180	SWITCH	2,134
CIAS-2019-551-0184	SWITCHING POWER SUPPLIES	1,083
CIAS-2019-551-0185	SWITCHING POWER SUPPLIES	1,083
CIAS-2019-551-0186	SWITCHING POWER SUPPLIES	1,083
CIAS-2019-551-0187	SWITCHING POWER SUPPLIES	1,083
CIAS-2019-551-0188	SWITCHING POWER SUPPLIES	1,083
CIAS-2019-551-0189	SWITCHING POWER SUPPLIES	1,083
CIAS-2019-551-0190	SWITCHING POWER SUPPLIES	1,083
CIAS-2019-551-0191	SWITCHING POWER SUPPLIES	1,083
CIAS-2019-551-0192	SWITCHING POWER SUPPLIES	1,083
CIAS-2019-551-0193	SWITCHING POWER SUPPLIES	1,083
CIAS-2020-551-0675	KIT MDVR	28,853
CIAS-2020-551-0676	KIT MDVR	28,853
CIAS-2020-551-0678	KIT MDVR	28,853
CIAS-2020-551-0674	KIT MDVR	28,853
CIAS-2020-551-0677	KIT MDVR	28,853
CIAS-2020-551-0680	KIT MDVR	28,853
CIAS-2020-551-0684	KIT MDVR	28,853
CIAS-2020-551-0679	KIT MDVR	28,853
CIAS-2020-551-0685	KIT MDVR	28,853
CIAS-2020-551-0683	KIT MDVR	28,853
CIAS-2020-551-0682	KIT MDVR	28,853
CIAS-2020-551-0681	KIT MDVR	28,853

CIAS-2020-551-0673	KIT MDVR	28,853
CIAS-2020-551-0763	CAJA FUERTE PARA ARMAS	36,368
1246	MAQUINARIA, OTROS EQUIPOS Y HERRAMIENTAS	11,868,500
CIAS-2019-564-0031	EQUIPO DE AIRE ACONDICIONADO	78,880
CIAS-2019-564-0032	EQUIPO DE AIRE ACONDICIONADO	78,880
CIAS-2019-564-0033	EQUIPO DE AIRE ACONDICIONADO	97,440
CIAS-2019-564-0034	EQUIPO DE AIRE ACONDICIONADO	97,440
CIAS-2019-564-0035	EQUIPO DE AIRE ACONDICIONADO	116,000
CIAS-2019-564-0036	EXTRACTOR PARA BAÑO	11,600
CIAS-2019-564-0037	EXTRACTOR PARA BAÑO	11,600
CIAS-2021-564-1506	MINI SPLIT - EVAPORADOR	51,794
CIAS-2021-564-1507	MINI SPLIT - EVAPORADOR	51,794
CIAS-2021-564-1508	MINI SPLIT - EVAPORADOR	51,794
CIAS-2021-564-1509	MINI SPLIT - EVAPORADOR	51,794
CIAS-2021-564-1510	MINI SPLIT - EVAPORADOR	51,794
CIAS-2021-564-1511	MINI SPLIT - EVAPORADOR	51,794
CIAS-2021-564-1688	EQUIPO AIRE ACONDICIONADO - EVAPORADOR	37,340
CIAS-2021-564-1689	EQUIPO AIRE ACONDICIONADO - EVAPORADOR	37,340
CIAS-2021-564-1690	EQUIPO AIRE ACONDICIONADO - EVAPORADOR	37,340
CIAS-2020-565-1449	ANTENA - KIT CONECTIVIDAD	89,725
CIAS-2020-565-1450	ANTENA - KIT CONECTIVIDAD	89,725
CIAS-2020-565-1451	ANTENA - KIT CONECTIVIDAD	89,725
CIAS-2020-565-1452	ANTENA - KIT CONECTIVIDAD	89,725
CIAS-2020-565-1453	ANTENA - KIT CONECTIVIDAD	89,725
CIAS-2020-565-1454	ANTENA - KIT CONECTIVIDAD	89,725
CIAS-2020-565-1455	ANTENA - KIT CONECTIVIDAD	89,725
CIAS-2020-565-1456	ANTENA - KIT CONECTIVIDAD	89,725
CIAS-2020-565-1457	ANTENA - KIT CONECTIVIDAD	89,725
CIAS-2020-565-1458	ANTENA - KIT CONECTIVIDAD	89,725
CIAS-2020-565-1459	ANTENA - KIT CONECTIVIDAD	89,725
CIAS-2020-565-1460	ANTENA - KIT CONECTIVIDAD	89,725
CIAS-2020-565-1461	ANTENA - KIT CONECTIVIDAD	89,725
CIAS-2020-565-1462	ANTENA - KIT CONECTIVIDAD	89,725
CIAS-2020-565-1463	ANTENA - KIT CONECTIVIDAD	89,725
CIAS-2020-565-1464	ANTENA - KIT CONECTIVIDAD	89,725
CIAS-2020-565-1465	ANTENA - KIT CONECTIVIDAD	89,725
CIAS-2020-565-1466	ANTENA - KIT CONECTIVIDAD	89,725
CIAS-2020-565-1467	ANTENA - KIT CONECTIVIDAD	89,725
CIAS-2020-565-1468	ANTENA - KIT CONECTIVIDAD	89,725
CIAS-2020-565-1469	ANTENA - KIT CONECTIVIDAD	89,725
CIAS-2021-565-1624	RADIO DE MICROONDAS	62,263
CIAS-2021-565-1625	RADIO DE MICROONDAS	62,263
CIAS-2021-565-1626	RADIO DE MICROONDAS	62,263
CIAS-2021-565-1627	RADIO DE MICROONDAS	62,263
CIAS-2021-565-1521	TRAMO DE TORRE	28,652
CIAS-2020-565-0322	RADIO DE MICROONDAS	28,903
CIAS-2020-565-0323	RADIO DE MICROONDAS	28,903
CIAS-2020-565-0324	RADIO DE MICROONDAS	28,903
CIAS-2020-565-0325	RADIO DE MICROONDAS	28,903
CIAS-2020-565-0326	RADIO DE MICROONDAS	28,903
CIAS-2020-565-0327	RADIO DE MICROONDAS	28,903
CIAS-2020-565-0328	RADIO DE MICROONDAS	28,903
CIAS-2020-565-0329	RADIO DE MICROONDAS	28,903
CIAS-2020-565-0330	RADIO DE MICROONDAS	28,903
CIAS-2020-565-0331	RADIO DE MICROONDAS	28,903
CIAS-2021-565-1649	RADIO DE MICROONDAS	34,229
CIAS-2021-565-1650	RADIO DE MICROONDAS	34,229
CIAS-2021-565-1651	RADIO DE MICROONDAS	34,229
CIAS-2021-565-1652	RADIO DE MICROONDAS	34,229

CIAS-2021-565-1653	RADIO DE MICROONDAS	34,229
CIAS-2021-565-1654	RADIO DE MICROONDAS	34,229
CIAS-2021-565-1716	CÁMARAS IP	67,200
CIAS-2021-565-1717	CÁMARAS IP	67,200
CIAS-2021-565-1718	CÁMARAS IP	67,200
CIAS-2021-565-1719	CÁMARAS IP	67,200
CIAS-2021-565-1720	CÁMARAS IP	67,200
CIAS-2021-565-1721	CÁMARAS IP	67,200
CIAS-2021-565-1722	CÁMARAS IP	67,200
CIAS-2021-565-1723	CÁMARAS IP	67,200
CIAS-2021-565-1724	RADIO DE MICROONDAS	37,200
CIAS-2021-565-1725	RADIO DE MICROONDAS	37,200
CIAS-2021-565-1726	RADIO DE MICROONDAS	37,200
CIAS-2021-565-1727	RADIO DE MICROONDAS	37,200
CIAS-2021-565-1728	RADIO DE MICROONDAS	37,200
CIAS-2021-565-1729	RADIO DE MICROONDAS	37,200
CIAS-2021-565-1730	RADIO DE MICROONDAS	37,200
CIAS-2021-565-1731	RADIO DE MICROONDAS	37,200
CIAS-2021-565-1732	LECTORA RFID DIRECCIONAL	99,890
CIAS-2021-565-1733	LECTORA RFID DIRECCIONAL	99,890
CIAS-2021-565-1734	LECTORA RFID DIRECCIONAL	99,890
CIAS-2021-565-1735	LECTORA RFID DIRECCIONAL	99,890
CIAS-2021-565-1671	LECTORA RFID DIRECCIONAL	98,253
CIAS-2021-565-1672	LECTORA RFID DIRECCIONAL	98,253
CIAS-2021-565-1673	LECTORA RFID DIRECCIONAL	98,253
CIAS-2021-565-1674	LECTORA RFID DIRECCIONAL	98,253
CIAS-2021-565-1675	LECTORA RFID DIRECCIONAL	98,253
CIAS-2021-565-1676	LECTORA RFID DIRECCIONAL	98,253
CIAS-2021-565-1677	LECTORA RFID DIRECCIONAL	98,253
CIAS-2021-565-1678	LECTORA RFID DIRECCIONAL	98,253
CIAS-2021-565-1628	CÁMARA IP	65,905
CIAS-2021-565-1629	CÁMARA IP	65,905
CIAS-2021-565-1630	CÁMARA IP	65,905
CIAS-2021-565-1631	CÁMARA IP	65,905
CIAS-2021-565-1632	CÁMARA IP	65,905
CIAS-2021-565-1633	CÁMARA IP	65,905
CIAS-2021-565-1634	CÁMARA IP	65,905
CIAS-2021-565-1635	CÁMARA IP	65,905
CIAS-2021-565-1636	CÁMARA IP	65,905
CIAS-2021-565-1637	CÁMARA IP	65,905
CIAS-2021-565-1638	CÁMARA IP	65,905
CIAS-2021-565-1639	CÁMARA IP	65,905
CIAS-2021-565-1640	CÁMARA IP	65,905
CIAS-2021-565-1641	CÁMARA IP	65,905
CIAS-2021-565-1642	CÁMARA IP	65,905
CIAS-2021-565-1643	CÁMARA IP	65,905
CIAS-2021-565-1655	ENLACES DE MICROONDAS	44,432
CIAS-2021-565-1656	ENLACES DE MICROONDAS	44,432
CIAS-2021-565-1657	ENLACES DE MICROONDAS	44,432
CIAS-2021-565-1658	ENLACES DE MICROONDAS	44,432
CIAS-2021-565-1659	ENLACES DE MICROONDAS	44,432
CIAS-2021-565-1660	ENLACES DE MICROONDAS	44,432
CIAS-2021-565-1661	ENLACES DE MICROONDAS	44,432
CIAS-2021-565-1662	ENLACES DE MICROONDAS	44,432
CIAS-2021-565-1663	ENLACES DE MICROONDAS	44,432
CIAS-2021-565-1664	ENLACES DE MICROONDAS	44,432
CIAS-2021-565-1665	ENLACES DE MICROONDAS	44,432
CIAS-2021-565-1666	ENLACES DE MICROONDAS	44,432
CIAS-2021-565-1667	ENLACES DE MICROONDAS	44,432

CIAS-2021-565-1668	ENLACES DE MICROONDAS	44,432
CIAS-2021-565-1669	ENLACES DE MICROONDAS	44,432
CIAS-2021-565-1670	ENLACES DE MICROONDAS	44,432
CIAS-2021-565-1757	LECTORA RFID DIRECCIONAL	96,701
CIAS-2021-565-1758	LECTORA RFID DIRECCIONAL	96,701
CIAS-2021-565-1759	LECTORA RFID DIRECCIONAL	96,701
CIAS-2021-565-1760	CÁMARAS IP	64,864
CIAS-2021-565-1761	CÁMARAS IP	64,864
CIAS-2021-565-1762	CÁMARAS IP	64,864
CIAS-2021-565-1763	CÁMARAS IP	64,864
CIAS-2021-565-1764	CÁMARAS IP	64,864
CIAS-2021-565-1765	CÁMARAS IP	64,864
CIAS-2021-565-1766	RADIO-ENLACE DE MICROONDAS	36,586
CIAS-2021-565-1767	RADIO-ENLACE DE MICROONDAS	36,586
CIAS-2021-565-1768	RADIO-ENLACE DE MICROONDAS	36,586
CIAS-2021-565-1769	RADIO-ENLACE DE MICROONDAS	36,586
CIAS-2021-565-1770	RADIO-ENLACE DE MICROONDAS	36,586
CIAS-2021-565-1771	RADIO-ENLACE DE MICROONDAS	36,586
CIAS-2021-566-1529	PLANTA DE EMERGENCIA	223,155
CIAS-2020-566-0312	SISTEMAS DE PARARRAYOS	17,965
CIAS-2020-566-0313	SISTEMAS DE PARARRAYOS	17,965
CIAS-2020-566-0314	SISTEMAS DE PARARRAYOS	17,965
CIAS-2020-566-0315	SISTEMAS DE PARARRAYOS	17,965
CIAS-2020-566-0316	SISTEMAS DE PARARRAYOS	17,965
CIAS-2020-566-0317	SISTEMA DE TIERRA FISICA	13,019
CIAS-2020-566-0318	SISTEMA DE TIERRA FISICA	13,019
CIAS-2020-566-0319	SISTEMA DE TIERRA FISICA	13,019
CIAS-2020-566-0320	SISTEMA DE TIERRA FISICA	13,019
CIAS-2020-566-0321	SISTEMA DE TIERRA FISICA	13,019
CIAS-2021-566-1585	PARARRAYOS	15,074
CIAS-2021-566-1586	PARARRAYOS	15,074
CIAS-2021-566-1587	PARARRAYOS	15,074
CIAS-2021-566-1588	TIERRAS FISICAS	15,074
CIAS-2021-566-1589	TIERRAS FISICAS	15,074
CIAS-2021-566-1590	TIERRAS FISICAS	15,074
CIAS-2021-566-1742	PLANTA ELECTRICA	293,135
CIAS-2019-567-0048	EQUIPO DE PRUEBAS MODULAR PORTÁTIL	46,496
CIAS-2019-567-0049	MODULO OTDR	109,780
CIAS-2019-567-0050	MICROSCOPIO DE FIBRA PARA OTDR	21,076
CIAS-2019-567-0051	BOBINA DE LANZAMIENTO	7,905
CIAS-2019-567-0052	LOCALIZADOR VISUAL DE FALLAS	6,743
CIAS-2019-567-0053	CINTURON ESTILO PARA CONTORNOS DE CINTURA	6,196
CIAS-2019-567-0054	CINTURON ESTILO PARA CONTORNOS DE CINTURA	6,196
CIAS-2019-567-0055	CINTURON ESTILO PARA CONTORNOS DE CINTURA	6,196
CIAS-2019-567-0056	ROTOMARTILLO	7,579
CIAS-2019-567-0057	ROTOMARTILLO	7,579
CIAS-2019-567-0039	SET DE HERRAMIENTAS PARA RED ETHERNET	21,293
CIAS-2019-567-0040	MULTIMETRO	6,473
CIAS-2019-567-0041	MULTIMETRO	6,473
CIAS-2019-567-0042	FLEJADORA	5,034
CIAS-2019-567-0043	FLEJADORA	5,034
CIAS-2019-567-0044	EXTENSOR DE FIBRA DE VIDRIO	7,772
CIAS-2019-567-0045	EXTENSOR DE FIBRA DE VIDRIO	7,772
CIAS-2019-567-0046	EXTENSOR DE FIBRA DE VIDRIO	7,772
CIAS-2019-567-0047	GENERADOR ELECTRICO	5,295
CIAS-2019-567-0038	HIDROLAVADORA	6,697
CIAS-2020-567-1229	DESMALEZADORA	12,567
CIAS-2020-567-1230	SOLDADORA	6,051
CIAS-2020-567-1231	TARRAJA (MALETÍN)	11,728

CIAS-2021-567-1591	EMPALMADORA	94,621
CIAS-2019-569-0332	PANEL DE CONTROL	16,060
CIAS-2019-569-0333	LICENCIA PARA PANEL PRINCIPAL	8,600
CIAS-2019-569-0334	KIT DE GABINETE CENTRAL MODULAR	34,936
CIAS-2019-569-0335	KIT DE ACCESORIOS DE MONTAJE PARA MODULOS DE LAZ	8,454
CIAS-2019-569-0336	FUENTE DE ALIMENTACIÓN	13,228
CIAS-2019-569-0337	KIT DE FUENTE DE PODER	27,361
CIAS-2019-569-0338	KIT DE FUENTE DE PODER	27,361
CIAS-2019-569-0339	KIT DE FUENTE DE PODER	27,361
CIAS-2019-569-0340	KIT DE FUENTE DE PODER	27,361
CIAS-2019-569-0341	TECLADOS REMOTOS	30,821
CIAS-2019-569-0342	TECLADOS REMOTOS	30,821
CIAS-2019-569-0343	DETECTOR DE HUMO LINEAL REFLEJANTE LASER	25,769
CIAS-2019-569-0344	DETECTOR DE HUMO LINEAL REFLEJANTE LASER	25,769
CIAS-2019-569-0345	CAMARA DE DETECCION INTELIGENTE	163,880
CIAS-2019-569-0346	CAMARA DE DETECCION INTELIGENTE	163,880
CIAS-2019-569-0347	PUERTA DE ENLACE (GATEWAY DE RED SEGURA)	21,371
CIAS-2019-569-0348	LICENCIA DE SISTEMA DE CONTROL DE ACCESO PERIMETR	10,831
CIAS-2019-569-0349	CONTROLADOR PARA EL SISTEMA DE AUDIOEVALUACION	56,335
CIAS-2019-569-0350	AMPLIFICADOR PARA EL SISTEMA DE AUDIOEVALUACION	66,875
CIAS-2019-569-0351	ESTACION DE VOCEO PARA AVISOS	18,136
CIAS-2019-569-0352	MODULO CONTROLADOR DE BATERIAS	5,870
CIAS-2019-569-0353	MANGUERA CONTRA INCENDIOS	85,775
CIAS-2019-569-0354	KIT VALVULA DE CONTROL ELECTRICO	28,531
CIAS-2019-569-0355	KIT VALVULA DE CONTROL ELECTRICO	28,531
CIAS-2019-569-0356	KIT VALVULA DE CONTROL ELECTRICO	28,531
CIAS-2019-569-0357	KIT VALVULA DE CONTROL ELECTRICO	28,531
CIAS-2019-569-0358	KIT VALVULA DE CONTROL ELECTRICO	28,531
CIAS-2019-569-0359	KIT VALVULA DE CONTROL ELECTRICO	28,531
CIAS-2019-569-0360	KIT VALVULA DE CONTROL ELECTRICO	28,531
CIAS-2019-569-0361	KIT VALVULA DE CONTROL ELECTRICO	28,531
CIAS-2019-569-0362	INTERRUPTOR DE SUPERVISION DE PRESION	5,815
CIAS-2019-569-0363	INTERRUPTOR DE SUPERVISION DE PRESION	5,815
CIAS-2019-569-0364	INTERRUPTOR DE SUPERVISION DE PRESION	5,815
CIAS-2019-569-0365	INTERRUPTOR DE SUPERVISION DE PRESION	5,815
CIAS-2019-569-0366	INTERRUPTOR DE SUPERVISION DE PRESION	5,815
CIAS-2019-569-0367	INTERRUPTOR DE SUPERVISION DE PRESION	5,815
CIAS-2019-569-0368	INTERRUPTOR DE SUPERVISION DE PRESION	5,815
CIAS-2019-569-0369	INTERRUPTOR DE SUPERVISION DE PRESION	5,815
CIAS-2019-569-0370	BOQUILLA	7,487
CIAS-2019-569-0371	BOQUILLA	7,487
CIAS-2019-569-0372	BOQUILLA	7,487
CIAS-2019-569-0373	EXTINTOR DE 70 LB	55,644
CIAS-2019-569-0374	EXTINTOR DE 70 LB	55,644
CIAS-2019-569-0375	EXTINTOR DE 70 LB	55,644
CIAS-2019-569-0376	EXTINTOR DE 70 LB	55,644
CIAS-2019-569-0377	EXTINTOR DE 70 LB	55,644
CIAS-2019-569-0378	EXTINTOR DE 125 LB	66,185
CIAS-2019-569-0379	EXTINTOR DE 125 LB	66,185
CIAS-2019-569-0380	EXTINTOR DE 125 LB	66,185
CIAS-2019-569-0381	INTERRUPTOR DE SUPERVISION DE PRESION	9,086
CIAS-2019-569-0382	INTERRUPTOR DE SUPERVISION DE PRESION	9,086
CIAS-2019-569-0383	INTERRUPTOR DE SUPERVISION DE PRESION	9,086
CIAS-2019-569-0384	INTERRUPTOR DE SUPERVISION DE PRESION	9,086
CIAS-2019-569-0385	INTERRUPTOR DE SUPERVISION DE PRESION	9,086
CIAS-2019-569-0386	INTERRUPTOR DE SUPERVISION DE PRESION	9,086
CIAS-2019-569-0387	INTERRUPTOR DE SUPERVISION DE PRESION	9,086
CIAS-2019-569-0388	INTERRUPTOR DE SUPERVISION DE PRESION	9,086
CIAS-2019-569-1234	TARJETA DE DIRECCIONES DE DISPOSITIVOS DE DETECCIO	5,189

CIAS-2019-569-1235	TARJETA DE DIRECCIONES DE DISPOSITIVOS DE DETECCIÓN	3,188
CIAS-2019-569-1236	FUENTE DE PODER	4,387
CIAS-2019-569-1237	MODULO PARA INTERCONECTAR SENSORES	4,639
CIAS-2019-569-1238	MODULO PARA INTERCONECTAR SENSORES	4,639
CIAS-2019-569-1239	MODULO PARA INTERCONECTAR SENSORES	4,639
CIAS-2019-569-1240	MODULO PARA INTERCONECTAR SENSORES	4,639
CIAS-2019-569-1241	MODULO PARA INTERCONECTAR SENSORES	4,639
CIAS-2019-569-1242	INTERFACE DE INTERCONEXION PARA DETECTOR DE LAZE	5,051
CIAS-2019-569-1243	MODULO DE INTERCONEXION DE RELE DE BAJA TENSION	4,905
CIAS-2019-569-1244	MODULO DE INTERCONEXION DE RELE DE BAJA TENSION	4,905
CIAS-2019-569-1245	MODULO DE REPORTE DE FALLAS	3,975
CIAS-2019-569-1246	MODULO DE REPORTE DE FALLAS	3,975
CIAS-2019-569-1247	MODULO DE REPORTE DE FALLAS	3,975
CIAS-2019-569-1248	MODULO DE REPORTE DE FALLAS	3,975
CIAS-2019-569-1249	BATERIAS	4,885
CIAS-2019-569-1250	BATERIAS	4,885
CIAS-2019-569-1251	BATERIAS	4,885
CIAS-2019-569-1252	BATERIAS	4,885
CIAS-2019-569-1253	BATERIAS	4,885
CIAS-2019-569-1254	BATERIAS	4,885
CIAS-2019-569-1255	BATERIAS	4,885
CIAS-2019-569-1256	BATERIAS	4,885
CIAS-2019-569-1257	SENSOR DE HUMO DOTC	4,507
CIAS-2019-569-1258	SENSOR DE HUMO DOTC	4,507
CIAS-2019-569-1259	SENSOR DE HUMO DOTC	4,507
CIAS-2019-569-1260	SENSOR DE HUMO DOTC	4,507
CIAS-2019-569-1261	SENSOR DE HUMO DOTC	4,507
CIAS-2019-569-1262	SENSOR DE HUMO DOTC	4,507
CIAS-2019-569-1263	SENSOR DE HUMO DOTC	4,507
CIAS-2019-569-1264	SENSOR DE HUMO DOTC	4,507
CIAS-2019-569-1265	SENSOR DE HUMO DOTC	4,507
CIAS-2019-569-1266	SENSOR DE HUMO DOTC	4,507
CIAS-2019-569-1267	SENSOR DE HUMO DOTC	4,507
CIAS-2019-569-1268	SENSOR DE HUMO DOTC	4,507
CIAS-2019-569-1269	SENSOR DE HUMO DOTC	4,507
CIAS-2019-569-1270	SENSOR DE HUMO DOTC	4,507
CIAS-2019-569-1271	SENSOR DE HUMO DOT	2,690
CIAS-2019-569-1272	SENSOR DE HUMO DOT	2,690
CIAS-2019-569-1273	SENSOR DE HUMO DOT	2,690
CIAS-2019-569-1274	SENSOR DE HUMO DOT	2,690
CIAS-2019-569-1275	SENSOR DE HUMO DOT	2,690
CIAS-2019-569-1276	SENSOR DE HUMO DOT	2,690
CIAS-2019-569-1277	SENSOR DE HUMO DOT	2,690
CIAS-2019-569-1278	SENSOR DE HUMO DOT	2,690
CIAS-2019-569-1279	SENSOR DE HUMO DOT	2,690
CIAS-2019-569-1280	SENSOR DE HUMO DOT	2,690
CIAS-2019-569-1281	SENSOR DE HUMO O	1,490
CIAS-2019-569-1282	SENSOR DE HUMO O	1,490
CIAS-2019-569-1283	SENSOR DE HUMO O	1,490
CIAS-2019-569-1284	SENSOR DE HUMO O	1,490
CIAS-2019-569-1285	SENSOR DE HUMO O	1,490
CIAS-2019-569-1286	SENSOR DE HUMO O	1,490
CIAS-2019-569-1287	SENSOR DE HUMO O	1,490
CIAS-2019-569-1288	SENSOR DE HUMO O	1,490
CIAS-2019-569-1289	SENSOR DE HUMO O	1,490
CIAS-2019-569-1290	SENSOR DE HUMO O	1,490
CIAS-2019-569-1291	SENSOR DE HUMO O	1,490
CIAS-2019-569-1292	SENSOR DE HUMO O	1,490
CIAS-2019-569-1293	SENSOR DE HUMO O	1,490

CIAS-2019-569-1353	SENSOR DE HUMO O	1,490
CIAS-2019-569-1354	SENSOR DE HUMO O	1,490
CIAS-2019-569-1355	SENSOR DE HUMO O	1,490
CIAS-2019-569-1356	SENSOR DE HUMO O	1,490
CIAS-2019-569-1357	SENSOR DE HUMO O	1,490
CIAS-2019-569-1358	SENSOR DE HUMO O	1,490
CIAS-2019-569-1359	SENSOR DE HUMO O	1,490
CIAS-2019-569-1360	SENSOR DE HUMO O	1,490
CIAS-2019-569-1361	SENSOR DE HUMO O	1,490
CIAS-2019-569-1362	SENSOR DE HUMO O	1,490
CIAS-2019-569-1363	SENSOR DE HUMO O	1,490
CIAS-2019-569-1364	SENSOR DE HUMO O	1,490
CIAS-2019-569-1365	SENSOR DE HUMO O	1,490
CIAS-2019-569-1366	SENSOR DE HUMO O	1,490
CIAS-2019-569-1367	SENSOR DE HUMO O	1,490
CIAS-2019-569-1368	SENSOR DE HUMO O	1,490
CIAS-2019-569-1369	SENSOR DE HUMO O	1,490
CIAS-2019-569-1370	SENSOR DE HUMO O	1,490
CIAS-2019-569-1371	SENSOR DE HUMO OT	1,527
CIAS-2019-569-1372	SENSOR DE HUMO OT	1,527
CIAS-2019-569-1373	SENSOR DE HUMO OT	1,527
CIAS-2019-569-1374	SENSOR DE HUMO OT	1,527
CIAS-2019-569-1375	SENSOR DE HUMO OT	1,527
CIAS-2019-569-1376	SENSOR DE HUMO OT	1,527
CIAS-2019-569-1377	SENSOR DE HUMO OT	1,527
CIAS-2019-569-1378	SENSOR DE HUMO OT	1,527
CIAS-2019-569-1379	SENSOR DE HUMO OT	1,527
CIAS-2019-569-1380	MODULOS DE ENTRADA	2,072
CIAS-2019-569-1381	MODULOS DE ENTRADA	2,072
CIAS-2019-569-0428	PALANCAS MANUALES PARA ACTIVAR ALARMAS	1,410
CIAS-2019-569-0429	PALANCAS MANUALES PARA ACTIVAR ALARMAS	1,410
CIAS-2019-569-0430	PALANCAS MANUALES PARA ACTIVAR ALARMAS	1,410
CIAS-2019-569-0431	PALANCAS MANUALES PARA ACTIVAR ALARMAS	1,410
CIAS-2019-569-0432	PALANCAS MANUALES PARA ACTIVAR ALARMAS	1,410
CIAS-2019-569-0433	PALANCAS MANUALES PARA ACTIVAR ALARMAS	1,410
CIAS-2019-569-0434	PALANCAS MANUALES PARA ACTIVAR ALARMAS	1,410
CIAS-2019-569-0435	PALANCAS MANUALES PARA ACTIVAR ALARMAS	1,410
CIAS-2019-569-0436	PALANCAS MANUALES PARA ACTIVAR ALARMAS	1,410
CIAS-2019-569-0437	PALANCAS MANUALES PARA ACTIVAR ALARMAS	1,410
CIAS-2019-569-0438	PALANCAS MANUALES PARA ACTIVAR ALARMAS	1,410
CIAS-2019-569-0439	PALANCAS MANUALES PARA ACTIVAR ALARMAS	1,410
CIAS-2019-569-0440	PALANCAS MANUALES PARA ACTIVAR ALARMAS	1,410
CIAS-2019-569-0441	PALANCAS MANUALES PARA ACTIVAR ALARMAS	5,343
CIAS-2019-569-0442	PALANCAS MANUALES PARA ACTIVAR ALARMAS	5,343
CIAS-2019-569-1382	ESTROBO CON SIRENA	1,504
CIAS-2019-569-1383	ESTROBO CON SIRENA	1,504
CIAS-2019-569-1384	ESTROBO CON SIRENA	1,504
CIAS-2019-569-1385	ESTROBO CON SIRENA	1,504
CIAS-2019-569-1386	ESTROBO CON SIRENA	1,504
CIAS-2019-569-1387	ESTROBO CON SIRENA	1,504
CIAS-2019-569-1388	ESTROBO CON SIRENA	1,504
CIAS-2019-569-1389	ESTROBO CON SIRENA	1,504
CIAS-2019-569-1390	ESTROBO CON SIRENA	1,504
CIAS-2019-569-1391	ESTROBO CON SIRENA	1,504
CIAS-2019-569-1392	ESTROBO CON SIRENA	1,504
CIAS-2019-569-1393	ESTROBO CON SIRENA	1,504
CIAS-2019-569-1394	ESTROBO SIN SIRENA	1,504
CIAS-2019-569-1395	ESTROBO SIN SIRENA	1,504
CIAS-2019-569-1396	ESTROBO SIN SIRENA	1,504

CIAS-2019-569-1397	ESTROBO SIN SIRENA	1,504
CIAS-2019-569-1398	ESTROBO SIN SIRENA	1,504
CIAS-2019-569-1399	ESTROBO SIN SIRENA	1,504
CIAS-2019-569-1400	ESTROBO SIN SIRENA	1,504
CIAS-2019-569-1401	ESTROBO SIN SIRENA	1,504
CIAS-2019-569-1402	ESTROBO SIN SIRENA	1,504
CIAS-2019-569-1403	ESTROBO SIN SIRENA	1,504
CIAS-2019-569-1404	ESTROBO SIN SIRENA	1,504
CIAS-2019-569-1405	MODULO DE ACTIVACION	1,490
CIAS-2019-569-1406	MODULO DE ACTIVACION	1,490
CIAS-2019-569-1407	MODULO DE ACTIVACION	1,490
CIAS-2019-569-1408	MODULO DE ACTIVACION	1,490
CIAS-2019-569-1409	MODULO DE ACTIVACION	1,490
CIAS-2019-569-1410	MODULO DE ACTIVACION	1,490
CIAS-2019-569-1411	BOCINA DE TECHO	1,054
CIAS-2019-569-1412	BOCINA DE TECHO	1,054
CIAS-2019-569-1413	BOCINA DE TECHO	1,054
CIAS-2019-569-1414	BOCINA DE TECHO	1,054
CIAS-2019-569-1415	BOCINA DE TECHO	1,054
CIAS-2019-569-1416	BOCINA DE TECHO	1,054
CIAS-2019-569-1417	BOCINA DE TECHO	1,054
CIAS-2019-569-1418	BOCINA DE TECHO	1,054
CIAS-2019-569-1419	BOCINA DE TECHO	1,054
CIAS-2019-569-1420	BOCINA DE TECHO	1,054
CIAS-2019-569-1421	BOCINA DE TECHO	1,054
CIAS-2019-569-1422	BOCINA DE TECHO	1,054
CIAS-2019-569-1423	BOCINA DE TECHO	1,054
CIAS-2019-569-1424	BOCINA DE TECHO	1,054
CIAS-2019-569-1425	BOCINA DE TECHO	1,054
CIAS-2019-569-1426	BOCINA DE TECHO	1,054
CIAS-2019-569-1427	BOCINA DE TECHO	1,054
CIAS-2019-569-1428	BOCINA DE RED	2,544
CIAS-2019-569-1429	BOCINA DE RED	2,544
CIAS-2019-569-1430	BOCINA DE RED	2,544
CIAS-2019-569-1431	BOCINA DE RED	2,544
CIAS-2019-569-0443	EXTINTOR DE 5 LB DE CO2	4,209
CIAS-2019-569-0444	EXTINTOR DE 5 LB DE CO2	4,209
CIAS-2019-569-0445	EXTINTOR DE 5 LB DE CO2	4,209
CIAS-2019-569-0446	EXTINTOR DE 5 LB DE CO2	4,209
CIAS-2019-569-0447	EXTINTOR DE 5 LB DE CO2	4,209
CIAS-2019-569-0448	EXTINTOR DE 5 LB DE CO2	4,209
CIAS-2019-569-0449	EXTINTOR DE 5 LB DE CO2	4,209
CIAS-2019-569-0450	EXTINTOR DE 5 LB DE CO2	4,209
CIAS-2019-569-0451	EXTINTOR DE 5 LB DE CO2	4,209
CIAS-2019-569-0452	EXTINTOR DE 5 LB DE CO2	4,209
CIAS-2019-569-0453	EXTINTOR DE 5 LB DE CO2	4,209
CIAS-2019-569-0454	EXTINTOR DE 5 LB DE CO2	4,209
CIAS-2019-569-0455	EXTINTOR DE 5 LB DE CO2	4,209
CIAS-2019-569-0456	EXTINTOR DE 5 LB DE CO2	4,209
CIAS-2019-569-0457	EXTINTOR DE 5 LB DE CO2	4,209
CIAS-2019-569-0458	EXTINTOR DE 5 LB DE CO2	4,209
CIAS-2019-569-0459	BOQUILLA	5,488
CIAS-2019-569-0460	BOQUILLA	5,488
CIAS-2019-569-0461	BOQUILLA	5,488
CIAS-2019-569-0462	BOQUILLA	5,488

CIAS-2019-569-0463	BOQUILLA	5,488
CIAS-2019-569-1432	EXTINTOR DE 5 LB DE CO2	4,209
CIAS-2019-569-1433	EXTINTOR DE 5 LB DE CO2	4,209
CIAS-2019-569-1434	EXTINTOR DE 5 LB DE CO2	4,209
CIAS-2019-569-1435	EXTINTOR DE 5 LB DE CO2	4,209
CIAS-2019-569-1436	EXTINTOR DE 5 LB DE CO2	4,209
CIAS-2019-569-1437	EXTINTOR DE 5 LB DE CO2	4,209
CIAS-2019-569-1438	EXTINTOR DE 5 LB DE CO2	4,209
CIAS-2019-569-1439	EXTINTOR DE 5 LB DE CO2	4,209
CIAS-2019-569-1440	EXTINTOR DE 5 LB DE CO2	4,209
CIAS-2019-521-0767	BASE DE ACERO	13,709
CIAS-2019-521-0768	BASE DE ACERO	13,709
CIAS-2020-569-0003	ALCOHOLIMETRO PORTATIL (PRUEBAS EN ALIENTO)	36,009
CIAS-2020-569-0061	TECHUMBRE	32,512
TOTAL GENERAL		43,519,411



I.S.C. Pedro Toscueto González
Director General



C.P. Adriana Lucrecia Pérez Hierro
Coordinadora Administrativa y Financiera

CENTRO DE INFORMACIÓN Y ANÁLISIS PARA LA SEGURIDAD DE QUERÉTARO

RELACIÓN DE BIENES INMUEBLES
Del 01 enero al 31 de diciembre de 2021
(Pesos)

Con el propósito de dar cumplimiento al artículo 23 de la Ley General de Contabilidad Gubernamental (LGCG), en seguida, se presenta la relación de bienes inmuebles al 31 de diciembre de 2021 que componen el patrimonio del presente organismo:

Código	Descripción de Bien Inmueble	Valor en libros
NADA QUE MANIFESTAR		
GRAN TOTAL		-

I.S.C. PEDRO TOSCUENITO GONZÁLEZ
DIRECTOR GENERAL



C.P. ADRIANA LUIGRECIAPÉREZ HIERRO
COORDINADORA ADMINISTRATIVA Y FINANCIERA



CENTRO DE INFORMACIÓN Y ANÁLISIS PARA LA SEGURIDAD DE QUERÉTARO

Relación de cuentas bancarias productivas específicas

Del 1 de enero al 31 de diciembre de 2021.

Fondo, Programa o Convenio	Datos de la Cuenta Bancaria			
	Institución Bancaria	Número de Cuenta	Saldo Bancario	Cuenta Contable
FASP FEDERAL 2021	BBVA BANCOMER	116096425	10,122,908	1112-1-2-005
FASP ESTATAL 2021 (1)	BBVA BANCOMER	116096387	4,929,975	1112-1-2-006
SALDO			15,052,883	(2) y (3)



I.S.C. Pedro Toscuente González
Director General



C.P. Adriana Lucrecia Pérez Hierro
Coordinadora Administrativa y Financiera

(1) Corresponde a una cuenta específica con recursos estatales para el FASP 2021. Se revela en este informe, en virtud de compartir la misma clasificación y converger en el convenio con recursos federales.

(2) VS BP de LDFEFM Pasivos con recursos FASP 2021

13,954,171

(3) VS BP de LDFEFM Intereses por reintegrar registrados en cuentas 2119-01-010 y 2119-01-011, 015, 016 y 017

1,098,712

Centro de Información y Análisis para la Seguridad de Querétaro
Esquemas Bursátiles
Del 01 de enero al 31 de diciembre de 2021.

DENOMINACIÓN DEL ESQUEMA	SECTOR DEL EMISOR	EMISOR	POR TIPO DE VALOR		TOTALES
			ACCIONES	BONOS	

NADA QUE MANIFESTAR

"Bajo protesta de decir verdad declaramos que los Estados Financieros y sus notas, son razonablemente correctos y son responsabilidad del emisor"


I.S.C. Pedro Cuauhtemo González
Director General



C.P. Adriana Lucrecia Pérez Hierro
Coordinadora Administrativa y Financiera

Centro de Información y Análisis para la Seguridad de Querétaro
Coberturas Financieras
Del 01 de enero al 31 de diciembre de 2021.

TIPO DE COBERTURA	CONCEPTO	RIESGO A CUBRIR
-------------------	----------	-----------------

NADA QUE MANIFESTAR

Bajo protesta de decir verdad declaramos que los Estados Financieros y sus notas, son razonablemente correctos y son responsabilidad del emisor


I.S.C. Pedro Toscuente González
Director General


C.P. Adriana Lucrecia Pérez Hierro
Coordinadora Administrativa y Financiera

CENTRO DE INFORMACIÓN Y ANÁLISIS PARA LA SEGURIDAD DE QUERÉTARO

PARTICIPACIÓN EN LA HACIENDA PÚBLICA

Al 31 de diciembre de 2021

(Pesos)


HACIENDA PÚBLICA/PATRIMONIO

57,931,074

Porcentaje de participación del Poder Ejecutivo en el Patrimonio

100%

Bajo protesta de decir verdad declaramos que los Estados Financieros y sus Notas son razonablemente correctos y responsabilidad del emisor


C.P. Adriana Lucrecia Pérez Hierro
Coordinadora Administrativa y Financiera


I.S.C. Pedro Francisco González
Director General

**Informe de los auditores independientes
Al H. Consejo Directivo del
Centro de Información y Análisis para la Seguridad de Querétaro “CIAS”**

Opinión

Hemos auditado los estados e informes presupuestarios adjuntos del **Centro de Información y Análisis para la Seguridad de Querétaro “CIAS”** (la Entidad), Organismo Público Descentralizado del Poder Ejecutivo del Estado de Querétaro, con personalidad jurídica y patrimonio propios, correspondientes al ejercicio comprendido del 01 de enero al 31 de diciembre de 2021, que comprenden los estados analítico de ingresos (por rubro de ingresos y por fuente de financiamiento), analítico del ejercicio del presupuesto de egresos con las siguientes clasificaciones: por objeto del gasto (capítulo y concepto), económica (por tipo de gasto), administrativa (por unidad administrativa), funcional (finalidad y función), endeudamiento neto, intereses de la deuda, información programática con la siguiente desagregación: gasto por categoría programática, programas y proyectos de inversión e indicadores de resultados e indicadores de postura fiscal.

En nuestra opinión, los estados e informes presupuestarios adjuntos presentan razonablemente en todos los aspectos materiales la información presupuestaria del **Centro de Información y Análisis para la Seguridad de Querétaro “CIAS”**, al 31 de diciembre de 2021, de conformidad con las disposiciones en materia de información financiera y presupuestaria, con la Constitución Política, Ley de la Administración Pública Paraestatal, Ley de Ingresos para el ejercicio fiscal de 2021, Decreto del Presupuesto de Egresos para el Ejercicio Fiscal 2021, Ley para el Manejo de los Recursos Públicos, todas del Estado de Querétaro, así como la Ley General de Contabilidad Gubernamental y la normativa emitida por el Consejo Nacional de Armonización Contable (CONAC), la Ley de Disciplina Financiera de las Entidades Federativas y los Municipios, y disposiciones normativas aplicables en materia de control interno en cuanto al registro y preparación de dichos estados e informes presupuestarios, por el año terminado en esa fecha.

Fundamento de la opinión

Hemos llevado a cabo nuestra auditoría de conformidad con las Normas Internacionales de Auditoría (NIA) y las Normas Profesionales de Auditoría del Sistema Nacional de Fiscalización (NPASNF). Nuestras responsabilidades de acuerdo con dichas normas se describen más adelante en la sección “Responsabilidades de los auditores en relación con la auditoría de los estados financieros e informes presupuestarios” de este informe. Somos independientes de la Entidad de conformidad con el Código de Ética Profesional del Instituto Mexicano de Contadores Públicos, A.C. (Código de Ética Profesional), junto con los requerimientos de ética que son aplicables a nuestras auditorías de los estados financieros en México, y hemos cumplido con las demás responsabilidades de ética de conformidad con esos requerimientos y con el Código de Ética Profesional. Consideramos que la evidencia de auditoría que hemos obtenido proporciona una base suficiente y adecuada para nuestra opinión.

Párrafo de énfasis - Bases de preparación contable

Llamamos la atención sobre el segundo párrafo, en el que se describen las bases contables utilizadas para la preparación de los estados e informes presupuestarios. Dichos estados e informes presupuestarios fueron preparados para cumplir con los requerimientos normativos gubernamentales a que está sujeta la Entidad (y para ser integrados en el Reporte de la Cuenta de la Hacienda Pública Estatal), los cuales están presentados en los formatos que para tal efecto fueron establecidos por el Consejo Nacional de Armonización Contable “CONAC”; consecuentemente, éstos pueden no ser apropiados para otra finalidad. Nuestra opinión no se modifica por esta cuestión.

Responsabilidades de la Administración y de los encargados del gobierno de la Entidad en relación con los estados e informes presupuestarios

La Administración de la entidad es responsable de la preparación y presentación razonable de los estados e informes presupuestarios adjuntos de conformidad con la normatividad indicada en el segundo párrafo de la opinión, y del control interno que la Administración de la entidad considere necesario para permitir la preparación de estados e informes presupuestarios libres de errores importantes, debido a fraude o error.

En la preparación de los estados e informes presupuestarios, la administración es responsable de la evaluación de la capacidad de la Entidad de continuar en existencia permanente, revelando según corresponda, las cuestiones relacionadas con la existencia permanente y utilizando el postulado básico de existencia permanente, excepto si la administración tiene la intención de liquidar la Entidad o cesar sus operaciones, o bien no exista otra alternativa realista.

Los encargados del gobierno de la Entidad son responsables de la supervisión del proceso de presentación de la información presupuestaria de la Entidad.

Responsabilidades de los auditores en relación con la auditoría de los estados e informes presupuestarios

Nuestros objetivos son obtener una seguridad razonable de que los estados e informes presupuestarios en su conjunto están libres de desviaciones importantes, debido a fraude o error, y emitir un informe de auditoría que contiene nuestra opinión. Seguridad razonable es un alto grado de seguridad, pero no garantiza que una auditoría realizada de conformidad con las NIA, detectará siempre una desviación importante cuando existe. Las desviaciones pueden surgir de un fraude o error y son consideradas importantes cuando, individualmente o de forma agregada, puede preverse razonablemente que influyan en las decisiones económicas que los usuarios toman basándose en los estados e informes presupuestarios.

Como parte de una auditoría de acuerdo con las NIA, aplicamos nuestro juicio profesional y mantenemos una actitud de escepticismo profesional durante toda la auditoría. Asimismo:

- Identificamos y evaluamos los riesgos de errores importantes en los estados e informes presupuestarios, debido a fraude o error, diseñamos y aplicamos procedimientos de auditoría para responder a dichos riesgos y obtenemos evidencia de auditoría suficiente y adecuada para proporcionar una base para nuestra opinión. El riesgo de no detectar una desviación importante debido a fraude es más elevado que en el caso de una desviación importante debido a error, ya que el fraude puede implicar colusión, falsificación, omisiones deliberadas, manifestaciones intencionalmente erróneas o la elusión del control interno.
- Obtenemos conocimiento del control interno relevante para la auditoría con el fin de diseñar procedimientos de auditoría que sean adecuados en función de las circunstancias, y no con la finalidad de expresar una opinión sobre la efectividad del control interno de la Entidad.
- Evaluamos lo adecuado de las políticas contables y presupuestales utilizadas y la razonabilidad de las estimaciones contables y presupuestales y la correspondiente información revelada por la administración de la entidad.
- Concluimos sobre lo adecuado de la utilización por la administración, del postulado básico de existencia permanente y, basándonos en la evidencia de auditoría obtenida, concluimos sobre si existe o no una incertidumbre material relacionada con hechos o con condiciones que pueden generar dudas significativas sobre la capacidad de la Entidad para continuar en existencia permanente. Si concluimos que existe una incertidumbre material, se requiere que

llamemos la atención en nuestro informe de auditoría sobre las revelaciones relacionadas con los estados e informes presupuestarios, o si dichas revelaciones no son adecuadas, que expresemos una opinión modificada. Nuestras conclusiones se basan en la evidencia de auditoría obtenida hasta la fecha de nuestro informe de auditoría. Sin embargo, hechos o condiciones futuros pueden ser causa de que la Entidad no pueda continuar en existencia permanente.

- Evaluamos la presentación global, la estructura y el contenido de los estados e informes presupuestarios, incluida la información revelada, y si los estados e informes presupuestarios representan las transacciones y hechos subyacentes de un modo que logran la presentación razonable.

Comunicamos con los encargados del gobierno de la Entidad en relación con, entre otras cuestiones, el alcance y el momento de realización de la auditoría planeados y los hallazgos significativos de la auditoría, así como cualquier deficiencia significativa del control interno que identificamos en el transcurso de la auditoría.

TRUEBA GRACIÁN, ALTAMIRANO- DFK, S.C.



C.P.C. Enrique Trueba Gracián

Santiago de Querétaro, Qro.
20 de enero de 2022.

Cuenta Pública 2021
CENTRO DE INFORMACIÓN Y ANÁLISIS PARA LA SEGURIDAD DE QUERÉTARO
Estado Analítico de Ingresos
Del 1 de Enero al 31 de Diciembre de 2021

Rubro de Ingresos	Ingreso					Diferencia (6= 5 - 1)
	Estimado	Ampliaciones y Reducciones	Modificado	Devengado	Recaudado	
	(1)	(2)	(3= 1 + 2)	(4)	(5)	
Impuestos	0	0	0	0	0	0
Cuotas y Aportaciones de Seguridad Social	0	0	0	0	0	0
Contribuciones de Mejoras	0	0	0	0	0	0
Derechos	150,000	0	150,000	106,648	106,648	-43,352
Productos	0	8,429	8,429	8,429	8,429	8,429
Aprovechamientos	0	322,257	322,257	322,257	322,257	322,257
Ingresos por Venta de Bienes, Prestación de Servicios y Otros Ingresos	0	0	0	0	0	0
Participaciones, Aportaciones, Convenios, Incentivos Derivados de la Colaboración Fiscal y Fondos Distintos de Aportaciones	0	56,248,146	56,248,146	56,248,146	56,248,146	56,248,146
Transferencias, Asignaciones, Subsidios y Subvenciones, y Pensiones y Jubilaciones	57,952,947	17,330,515	75,283,462	75,283,462	75,283,462	17,330,515
Ingresos Derivados de Financiamientos	0	0	0	0	0	0
Total	58,102,947	73,909,347	132,012,294	131,968,942	131,968,942	73,865,995
				Ingresos excedentes¹		73,865,995

Estado Analítico de Ingresos Por Fuente de Financiamiento	Ingreso					Diferencia (6= 5 - 1)
	Estimado	Ampliaciones y Reducciones	Modificado	Devengado	Recaudado	
	(1)	(2)	(3= 1 + 2)	(4)	(5)	
Ingresos del Poder Ejecutivo Federal o Estatal y de los Municipios						
Impuestos	0	0	0	0	0	0
Cuotas y Aportaciones de Seguridad Social	0	0	0	0	0	0
Contribuciones de Mejoras	0	0	0	0	0	0
Derechos	150,000	0	150,000	106,648	106,648	-43,352
Productos	0	0	0	0	0	0
Aprovechamientos	0	322,257	322,257	322,257	322,257	322,257
Participaciones, Aportaciones, Convenios, Incentivos Derivados de la Colaboración Fiscal y Fondos Distintos de Aportaciones	0	56,248,146	56,248,146	56,248,146	56,248,146	56,248,146
Transferencias, Asignaciones, Subsidios y Subvenciones, y Pensiones y Jubilaciones	0	0	0	0	0	0
Ingresos de los Entes Públicos de los Poderes Legislativo y Judicial, de los Órganos Autónomos y del Sector Paraestatal o Paramunicipal, así como de las Empresas Productivas del Estado						
Cuotas y Aportaciones de Seguridad Social	0	0	0	0	0	0
Productos	0	8,429	8,429	8,429	8,429	8,429
Ingresos por Venta de Bienes, Prestación de Servicios y Otros Ingresos	0	0	0	0	0	0
Transferencias, Asignaciones, Subsidios y Subvenciones, y Pensiones y Jubilaciones	57,952,947	17,330,515	75,283,462	75,283,462	75,283,462	17,330,515
Ingresos derivados de financiamiento						
Ingresos Derivados de Financiamientos	0	0	0	0	0	0
Total	58,102,947	73,909,347	132,012,294	131,968,942	131,968,942	73,865,995
				Ingresos excedentes		73,865,995

De conformidad a lo establecido en el artículo 5 de la Ley de Ingresos del Estado de Querétaro para el Ejercicio Fiscal 2021, el Financiamiento Propio del Centro de Información y Análisis para la Seguridad de Querétaro publicado en el Periódico Oficial del Gobierno del Estado de Querétaro "La Sombra de Arteaga" el 21 de diciembre de 2020 es de \$7,728,560 (Diecisiete millones setecientos veiocho mil quinientos sesenta pesos 00/100 M.N.), por concepto de Disponibilidades Libres y \$9,440,116 (Nueve millones cuatrocientos cuarenta mil ciento dieciséis pesos 00/100 M.N.) en el rubro de Transferencias. Dicho financiamiento propio se ajustó en el mes de febrero como disminución por el importe total de las Transferencias y una ampliación en las Disponibilidades Libres por \$2,095,593 (Dos millones noventa y cinco mil quinientos noventa y tres pesos 00/100 M.N.)

I.S.C. PEDRO TOSCUENTO GONZÁLEZ
DIRECTOR GENERAL

C.P. ADRIANA LUCRECIA PÉREZ HIERRO
COORDINADORA ADMINISTRATIVA Y FINANCIERA

Cuenta Pública 2021
CENTRO DE INFORMACIÓN Y ANÁLISIS PARA LA SEGURIDAD DE QUERÉTARO
Estado Analítico del Ejercicio del Presupuesto de Egresos
Clasificación por Objeto del Gasto (Capítulo y Concepto)
Del 1 de Enero al 31 de Diciembre de 2021

Concepto	Egresos					Subejercicio
	Aprobado	Ampliaciones/ (Reducciones)	Modificado	Devengado	Pagado	
	1	2	3 = (1 + 2)	4	5	
Servicios Personales	60,578,053	-5,014,776	55,563,277	52,321,547	51,744,617	3,241,730
Remuneraciones al Personal de Carácter Permanente	30,925,631	-3,473,995	27,451,636	27,121,771	27,121,771	329,865
Remuneraciones al Personal de Carácter Transitorio	1,424,545	754,923	2,179,468	2,179,468	2,179,468	0
Remuneraciones Adicionales y Especiales	8,708,034	-1,089,786	7,618,248	7,517,634	7,517,634	100,614
Seguridad Social	8,128,953	-490,846	7,638,107	5,793,132	5,216,203	1,844,975
Otras Prestaciones Sociales y Económicas	11,305,236	-1,613,669	9,691,567	8,781,993	8,781,993	909,574
Previsiones	0	0	0	0	0	0
Pago de Estimulos a Servidores Públicos	85,654	898,596	984,250	927,548	927,548	56,702
Materiales y Suministros	2,700,000	116,029	2,816,029	2,814,770	2,620,277	1,259
Materiales de Administración, Emisión de Documentos y Artículos Oficiales	1,000,000	-195,065	804,935	804,933	767,345	2
Alimentos y Utensilios	300,000	-104,261	195,739	194,892	179,052	847
Materias Primas y Materiales de Producción y Comercialización	0	0	0	0	0	0
Materiales y Artículos de Construcción y de Reparación	300,000	313,333	613,333	613,033	580,336	300
Productos Químicos, Farmacéuticos y de Laboratorio	0	5,497	5,497	5,497	5,497	0
Combustibles, Lubricantes y Aditivos	550,000	111,370	661,370	661,261	661,261	110
Vestuario, Blancos, Prendas de Protección y Artículos Deportivos	300,000	1,680	301,680	301,680	214,072	0
Materiales y Suministros Para Seguridad	100,000	-100,000	0	0	0	0
Herramientas, Refacciones y Accesorios Menores	150,000	83,474	233,474	233,474	212,714	0
Servicios Generales	21,493,570	50,975,021	72,468,591	71,759,451	55,570,114	709,139
Servicios Básicos	3,123,416	5,538,525	8,661,941	8,546,135	7,587,046	115,806
Servicios de Arrendamiento	3,210,000	942,452	4,152,452	4,116,175	3,709,136	36,276
Servicios Profesionales, Científicos, Técnicos y Otros Servicios	2,830,062	1,081,844	3,911,906	3,850,332	3,794,433	61,574
Servicios Financieros, Bancarios y Comerciales	490,000	-6,048	483,952	483,952	483,952	0
Servicios de Instalación, Reparación, Mantenimiento y Conservación	9,940,092	43,317,940	53,258,032	53,258,032	38,994,227	0
Servicios de Comunicación Social y Publicidad	0	0	0	0	0	0
Servicios de Traslado y Viáticos	300,000	-190,167	109,833	100,974	100,974	8,858
Servicios Oficiales	300,000	190,832	490,832	447,006	73,857	43,826
Otros Servicios Generales	1,300,000	99,643	1,399,643	956,845	826,488	442,798
Transferencias, Asignaciones, Subsidios y Otras Ayudas	500,000	71,038	571,038	545,874	545,874	25,164
Transferencias Internas y Asignaciones al Sector Público	0	0	0	0	0	0
Transferencias al Resto del Sector Público	0	0	0	0	0	0
Subsidios y Subvenciones	0	0	0	0	0	0
Ayudas Sociales	500,000	0	500,000	496,242	496,242	3,758
Pensiones y Jubilaciones	0	71,038	71,038	49,632	49,632	21,406
Transferencias a Fideicomisos, Mandatos y Otros Análogos	0	0	0	0	0	0
Transferencias a la Seguridad Social	0	0	0	0	0	0
Donativos	0	0	0	0	0	0
Transferencias al Exterior	0	0	0	0	0	0
Bienes Muebles, Inmuebles e Intangibles	0	20,417,513	20,417,513	20,417,506	17,943,721	7
Mobiliario y Equipo de Administración	0	5,777,490	5,777,490	5,777,484	5,702,949	7
Mobiliario y Equipo Educativo y Recreativo	0	1,943,555	1,943,555	1,943,555	1,943,555	0
Equipo e Instrumental Médico y de Laboratorio	0	0	0	0	0	0
Vehículos y Equipo de Transporte	0	3,724,818	3,724,818	3,724,818	2,301,059	0
Equipo de Defensa y Seguridad	0	0	0	0	0	0
Maquinaria, Otros Equipos y Herramientas	0	6,418,504	6,418,504	6,418,504	5,675,968	-
Activos Biológicos	0	0	0	0	0	0
Bienes Inmuebles	0	0	0	0	0	0
Activos Intangibles	0	2,553,145	2,553,145	2,553,145	2,320,189	0
Inversión Pública	0	0	0	0	0	0
Obra Pública en Bienes de Dominio Público	0	0	0	0	0	0
Obra Pública en Bienes Propios	0	0	0	0	0	0
Proyectos Productivos y Acciones de Fomento	0	0	0	0	0	0

Cuenta Pública 2021
CENTRO DE INFORMACIÓN Y ANÁLISIS PARA LA SEGURIDAD DE QUERÉTARO
 Estado Analítico del Ejercicio del Presupuesto de Egresos
 Clasificación por Objeto del Gasto (Capítulo y Concepto)
 Del 1 de Enero al 31 de Diciembre de 2021

Concepto	Egresos					Subejercicio 6 = (3 - 4)
	Aprobado	Ampliaciones/ (Reducciones)	Modificado	Devengado	Pagado	
	1	2	3 = (1 + 2)	4	5	
Inversiones Financieras y Otras Provisiones	0	0	0	0	0	0
Inversiones Para el Fomento de Actividades Productivas	0	0	0	0	0	0
Acciones y Participaciones de Capital	0	0	0	0	0	0
Compra de Títulos y Valores	0	0	0	0	0	0
Concesión de Préstamos	0	0	0	0	0	0
Inversiones en Fideicomisos, Mandatos y Otros Análogos	0	0	0	0	0	0
Otras Inversiones Financieras	0	0	0	0	0	0
Provisiones para Contingencias y Otras Erogaciones Especiales	0	0	0	0	0	0
Participaciones y Aportaciones	0	0	0	0	0	0
Participaciones	0	0	0	0	0	0
Aportaciones	0	0	0	0	0	0
Convenios	0	0	0	0	0	0
Deuda Pública	0	0	0	0	0	0
Amortización de la Deuda Pública	0	0	0	0	0	0
Intereses de la Deuda Pública	0	0	0	0	0	0
Comisiones de la Deuda Pública	0	0	0	0	0	0
Gastos de la Deuda Pública	0	0	0	0	0	0
Costo por Coberturas	0	0	0	0	0	0
Apoyos Financieros	0	0	0	0	0	0
Adeudos de Ejercicios Fiscales Anteriores (Adefas)	0	0	0	0	0	0
Total del Gasto	85,271,623	66,564,824	151,836,447	147,859,148	128,424,604	3,977,300

I.S.C. PEDRO TOSCUENTAS GONZÁLEZ
 DIRECTOR GENERAL

C.P. ADRIANA LUCRECIA PÉREZ HIERRO
 COORDINADORA ADMINISTRATIVA Y FINANCIERA

Cuenta Pública 2021
CENTRO DE INFORMACIÓN Y ANÁLISIS PARA LA SEGURIDAD DE QUERÉTARO
 Estado Analítico del Ejercicio del Presupuesto de Egresos
 Clasificación Económica (por Tipo de Gasto)
 Del 1 de Enero al 31 de Diciembre de 2021

Concepto	Egresos					Subejercicio 6 = (3 - 4)
	Aprobado	Ampliaciones/ (Reducciones)	Modificado	Devengado	Pagado	
	1	2	3 = (1 + 2)	4	5	
Gasto Corriente	85,271,623	46,076,273	131,347,896	127,392,009	110,431,250	3,955,886
Gasto de Capital	0	20,417,513	20,417,513	20,417,506	17,943,721	7
Amortización de la Deuda y Disminución de Pasivos	0	0	0	0	0	0
Pensiones y Jubilaciones	0	71,038	71,038	49,632	49,632	21,406
Participaciones	0	0	0	0	0	0
Total del Gasto	85,271,623	66,564,824	151,836,447	147,859,148	128,424,604	3,977,300

I.S.C. PEDRO TOSCO JENITO GONZÁLEZ
 DIRECTOR GENERAL

C.P. ADRIANA LUCRECIA PÉREZ HIERRO
 COORDINADORA ADMINISTRATIVA Y FINANCIERA

Cuenta Pública 2021
CENTRO DE INFORMACIÓN Y ANÁLISIS PARA LA SEGURIDAD DE QUERÉTARO
 Estado Analítico del Ejercicio del Presupuesto de Egresos
 Clasificación Administrativa
 Del 1 de Enero al 31 de Diciembre de 2021

Concepto	Egresos					Subejercicio 6 = (3 + 4)
	Aprobado	Ampliaciones/ (Reducciones)	Modificado	Devengado	Pagado	
	1	2	3 = (1 + 2)	4	5	
Sin Ramo/Dependencia	\$85,271,623	\$66,564,824	\$151,836,447	\$147,859,148	\$128,424,604	\$3,977,300
Oficina del Director General	\$40,941,043	\$70,830,392	\$111,771,435	\$108,447,281	\$89,012,736	\$3,324,154
Coordinación Jurídica	\$1,095,263	-\$216,046	\$879,217	\$824,411	\$824,411	\$54,806
Coordinación Administrativa y Financiera	\$4,977,820	-\$312,096	\$4,665,724	\$4,610,767	\$4,610,767	\$54,957
Coordinación de Gestión de Emergencias	\$23,993,826	-\$1,382,572	\$22,611,253	\$22,453,279	\$22,453,279	\$157,975
Coordinación de Tecnologías	\$7,667,621	-\$1,692,853	\$5,974,768	\$5,776,699	\$5,776,699	\$198,069
Coordinación de Telecomunicaciones	\$5,195,284	\$12,528	\$5,207,812	\$5,043,717	\$5,043,717	\$164,095
Órgano Interno de Control	\$692,992	-\$692,992	\$0	\$0	\$0	\$0
Unidad de Transparencia	\$707,775	\$18,464	\$726,239	\$702,995	\$702,995	\$23,244
Total del Gasto	\$85,271,623	\$66,564,824	\$151,836,447	\$147,859,148	\$128,424,604	\$3,977,300

I.S.C. PEDRO OSCAR GONZÁLEZ
 DIRECTOR GENERAL

C.P. ADRIANA LUCRECIA PEREZ HIERRO
 COORDINADORA ADMINISTRATIVA Y FINANCIERA

Cuenta Pública 2021
CENTRO DE INFORMACIÓN Y ANÁLISIS PARA LA SEGURIDAD DE QUERÉTARO
 Estado Analítico del Ejercicio del Presupuesto de Egresos
 Clasificación Funcional (Finalidad y Función)
 Del 1 de Enero al 31 de Diciembre de 2021

Concepto	Egresos					Subejercicio
	Aprobado	Ampliaciones/ (Reducciones)	Modificado	Devengado	Pagado	
	1	2	3 = (1 + 2)	4	5	
Gobierno	85,271,623	66,564,824	151,836,447	147,859,148	128,424,604	3,977,300
Legislación			0			0
Justicia			0			0
Coordinación de la Política de Gobierno			0			0
Relaciones Exteriores			0			0
Asuntos Financieros y Hacendarios			0			0
Seguridad Nacional			0			0
Asuntos de Orden Público y de Seguridad Interior	85,271,623	66,564,824	151,836,447	147,859,148	128,424,604	3,977,300
Otros Servicios Generales			0			0
Desarrollo Social	0	0	0	0	0	0
Protección Ambiental			0			0
Vivienda y Servicios a la Comunidad			0			0
Salud			0			0
Recreación, Cultura y Otras Manifestaciones Sociales			0			0
Educación			0			0
Protección Social			0			0
Otros Asuntos Sociales			0			0
Desarrollo Económico	0	0	0	0	0	0
Asuntos Económicos, Comerciales y Laborales en General			0			0
Agropecuaria, Silvicultura, Pesca y Caza			0			0
Combustibles y Energía			0			0
Minería, Manufacturas y Construcción			0			0
Transporte			0			0
Comunicaciones			0			0
Turismo			0			0
Ciencia, Tecnología e Innovación			0			0
Otras Industrias y Otros Asuntos Económicos			0			0
Otras no Clasificadas en Funciones Anteriores	0	0	0	0	0	0
Transacciones de la Deuda Pública / Costo Financiero de la Deuda			0			0
Transferencias, Participaciones y Aportaciones entre Diferentes Niveles y Ordenes de Gobierno			0			0
Saneamiento del Sistema Financiero			0			0
Adeudos de Ejercicios Fiscales Anteriores			0			0
Total del Gasto	85,271,623	66,564,824	151,836,447	147,859,148	128,424,604	3,977,300

I.S.C. FÉLIX TOSCUENTO GONZÁLEZ
 DIRECTOR GENERAL


C.P. ADRIANA LUORECIA PÉREZ HIERRO
 COORDINADORA ADMINISTRATIVA Y FINANCIERA

CENTRO DE INFORMACIÓN Y ANÁLISIS PARA LA SEGURIDAD DE QUERÉTARO
Endeudamiento Neto
 Del 1 de enero al 31 de diciembre de 2021

Identificación de Crédito o Instrumento	Contratación/Colocación	Amortización	Endeudamiento Neto
	A	B	C = A - B
Creditos Bancarios			
			0
			0
			0
			0
			0
			0
			0
			0
			0
			0
Total Créditos Bancarios	0	0	0

Otros Instrumentos de Deuda			
			0
			0
			0
			0
			0
			0
			0
			0
			0
			0
Total Otros Instrumentos de Deuda	0	0	0

TOTAL	0	0	0
--------------	----------	----------	----------


 I.S.C. PEDRO TOSCO GONZÁLEZ
 DIRECTOR GENERAL


 C.P. ADRIANA LUCRECIA PÉREZ HIERRO
 COORDINADORA ADMINISTRATIVA Y FINANCIERA

CENTRO DE INFORMACIÓN Y ANÁLISIS PARA LA SEGURIDAD DE QUERÉTARO
Intereses de la Deuda
Del 1 de enero al 31 de diciembre de 2021


Identificación de Crédito o Instrumento	Devengado	Pagado
Créditos Bancarios		
Total de intereses de Créditos Bancarios	0	0

Otros Instrumentos de Deuda		
Total de intereses de Otros Instrumentos de Deuda	0	0

TOTAL	0	0
--------------	----------	----------



 I.S.C. PEDRO TOSCUENTO GONZÁLEZ
 DIRECTOR GENERAL



 C.P. ADRIANA LUCRECIA PÉREZ HIERRO
 COORDINADORA ADMINISTRATIVA Y FINANCIERA

Cuenta Pública 2021
CENTRO DE INFORMACIÓN Y ANÁLISIS PARA LA SEGURIDAD DE QUERÉTARO
Gasto por Categoría Programática
Del 1 de Enero al 31 de Diciembre de 2021

Concepto	Egresos					Subejercicio 6 = (3 - 4)
	Aprobado	Ampliaciones/ (Reducciones)	Modificado	Devengado	Pagado	
	1	2	3 = (1 + 2)	4	5	
Programas	85,271,623	66,564,824	151,836,447	147,859,148	128,424,604	3,977,300
Subsidios: Sector Social y Privado o Entidades Federativas y Municipios	0	0	0	0	0	0
Sujetos a Reglas de Operación	0	0	0	0	0	0
Otros Subsidios	0	0	0	0	0	0
Desempeño de las Funciones	85,271,623	66,564,824	151,836,447	147,859,148	128,424,604	3,977,300
Prestación de Servicios Públicos	85,071,623	66,715,044	151,786,667	147,809,368	128,374,824	3,977,300
Provisión de Bienes Públicos	0	0	0	0	0	0
Planeación, seguimiento y evaluación de políticas públicas	0	0	0	0	0	0
Promoción y fomento	0	0	0	0	0	0
Regulación y supervisión	0	0	0	0	0	0
Funciones de las Fuerzas Armadas (Únicamente Gobierno Federal)	0	0	0	0	0	0
Específicos	200,000	-150,220	49,780	49,780	49,780	0
Proyectos de Inversión	0	0	0	0	0	0
Administrativos y de Apoyo	0	0	0	0	0	0
Apoyo al proceso presupuestario y para mejorar la eficiencia institucional	0	0	0	0	0	0
Apoyo a la función pública y al mejoramiento de la gestión	0	0	0	0	0	0
Operaciones ajenas	0	0	0	0	0	0
Compromisos	0	0	0	0	0	0
Obligaciones de cumplimiento de resolución jurisdiccional	0	0	0	0	0	0
Desastres Naturales	0	0	0	0	0	0
Obligaciones	0	0	0	0	0	0
Pensiones y jubilaciones	0	0	0	0	0	0
Aportaciones a la seguridad social	0	0	0	0	0	0
Aportaciones a fondos de estabilización	0	0	0	0	0	0
Aportaciones a fondos de inversión y reestructura de pensiones	0	0	0	0	0	0
Programas de Gasto Federalizado (Gobierno Federal)	0	0	0	0	0	0
Gasto Federalizado	0	0	0	0	0	0
Participaciones a entidades federativas y municipios	0	0	0	0	0	0
Costo financiero, deuda o apoyos a deudores y ahorradores de la banca	0	0	0	0	0	0
Adeudos de ejercicios fiscales anteriores	0	0	0	0	0	0
Total del Gasto	85,271,623	66,564,824	151,836,447	147,859,148	128,424,604	3,977,300

I.S.C. PEDRO TOSCUENCO GONZÁLEZ
DIRECTOR GENERAL

C.P. ADRIANA LUORECIA PÉREZ MIERRO
COORDINADORA ADMINISTRATIVA Y FINANCIERA



GOBIERNO DEL ESTADO DE QUERÉTARO
Reporte de avance de Indicadores 2021 (4o Trim)

**Dependencia / Entidad / Órgano
desconcentrado / Fideicomiso:**

3IAS CENTRO DE INFORMACIÓN Y ANÁLISIS PARA LA SEGURIDAD DE QUERÉTARO

DENOMINACIÓN DEL PROGRAMA

Programa del Centro de Información y Análisis para la Seguridad del Estado de Querétaro.

NIVEL	No.	RESUMEN NARRATIVO	NOMBRE DEL INDICADOR	MÉTODO DE CÁLCULO	FRECUENCIA MEDICIÓN	META PROGRAMA	1er TRIM	2do TRIM	3er TRIM	4to TRIM	META ALCANZADA
PROPOSITO		Instituciones de seguridad y justicia estatal optimizan los tiempos de respuesta a las incidencias de seguridad de la ciudadanía.	Porcentaje de instituciones de seguridad y justicia estatal que optimizaron los tiempos de respuesta a las incidencias de seguridad de la ciudadanía.	(Número de informes solicitados / Número de instituciones de seguridad y justicia estatal que optimizaron los tiempos de respuesta)	Anual	100.00				110.30	110.30
COMPONENTE	1	Acciones de gestión de emergencias, vigilancia y control en materia de seguridad canalizada.	Porcentaje de llamadas de Denuncia Anónima 089 atendidas.	(Número de llamadas de denuncia anónima canalizadas / número total de llamadas de denuncia anónima recibidas para su atención)* 100	Trimestral	90.00	100.00	100.00	100.00	100.00	100.00
			Porcentaje de llamadas de emergencias 9-1-1 atendidas.	(Número de llamadas de emergencia canalizadas / número total de llamadas de emergencia recibidas para su atención)* 100	Trimestral	90.00	100.00	100.00	100.00	100.00	100.00
	2	Instrumentos normativos e informáticos para información de seguridad actualizada.	Porcentaje de instrumentos normativos generados derivados de actualización de sistemas.	(Número de instrumentos normativos informáticos para carga de información de instituciones de seguridad/número total de instrumentos generados por actualización de sistemas)* 100	Trimestral	100.00	100.00	100.00	100.00	100.00	100.00
ACTIVIDAD	1.1	Reclutamiento y capacitación de personal de CIAS.	Porcentaje del personal obligado a aplicar la evaluaciones de Control de Confianza al personal del CIAS.	(Elementos aspirantes evaluados en Control de Confianza/total de elementos obligados)* 100	Trimestral	90.00	100.00	100.00	100.00	100.00	100.00
	1.2	Administración y mantenimiento de la red de telecomunicaciones.	Porcentaje de disponibilidad de la Red Estatal de Telecomunicaciones.	((Horas comprometidas de disponibilidad-Número de horas fuera de línea durante el tiempo de disponibilidad comprometido) / horas comprometidas de disponibilidad)* 100	Trimestral	90.00	98.19	98.05	95.69	97.42	97.42
	1.3	Inscripción de vehículos del Estado en el Registro Público Vehicular.	Porcentaje de vehículos inscritos en el Registro Público Vehicular.	(Vehículos inscritos en el Registro Público Vehículos / número de registros planeados en el año)* 100	Trimestral	100.00	100.00	100.00	100.00	100.00	100.00
	2.1	Estudios y diagnósticos para seguimiento, actualización y mantenimiento de sistemas informáticos.	Porcentaje de reuniones interinstitucionales en seguimiento, actualización y mantenimiento de sistemas informáticos.	(Reuniones interinstitucionales programadas / número de reuniones planeados en el año)* 100	Trimestral	100.00	100.00	100.00	100.00	100.00	100.00

I.S.C. Redro Toscuente González
Director General del Centro de Información y Análisis para la Seguridad de Querétaro



GOBIERNO DEL ESTADO DE QUERÉTARO
Reporte de avance de Indicadores 2021 (4o Trim)


**Dependencia / Entidad / Órgano
desconcentrado / Fidelcomiso:**

3IAS CENTRO DE INFORMACIÓN Y ANÁLISIS PARA LA SEGURIDAD DE QUERÉTARO

DENOMINACIÓN DEL PROGRAMA

Programa del Centro de Información y Análisis para la Seguridad del Estado de Querétaro.

NIVEL	No.	RESUMEN NARRATIVO	NOMBRE DEL INDICADOR	MÉTODO DE CÁLCULO	FRECUENCIA MEDICIÓN	META PROGRA MADA	1er TRIM	2do TRIM	3er TRIM	4to TRIM	META ALCANZA DA
ACTIVIDAD	2.2	Capacitación a los usuarios de sistemas.	Porcentaje de capacitación a usuarios de sistemas realizadas en relación a las programadas.	(Total de usuarios capacitados / total de usuarios programados para encapacitarse en el periodo)*100	Trimestral	100.00	100.00	100.00	100.00	100.00	100.00
	2.3	Actualización de los sistemas para la seguridad.	Porcentaje de corporaciones de seguridad que tienen acceso al servicio de Plataforma México en relación a las corporaciones obligadas a cargar información Plataforma México.	(Total corporaciones de seguridad con accesos a la Plataforma México / total de corporaciones de seguridad obligadas)*100	Trimestral	100.00	91.30	91.30	95.65	100.00	100.00


 I.S.C./ Pedro Toscuente González
 Director General del Centro de Información y Análisis para la Seguridad
 de Querétaro



GOBIERNO DEL ESTADO DE QUERÉTARO
Reporte de avance de Indicadores 2021 (4o Trim)

**Dependencia / Entidad / Órgano
desconcentrado /**

3IAS-CENTRO DE INFORMACIÓN Y ANÁLISIS PARA LA SEGURIDAD DE QUERÉTARO

DENOMINACIÓN DEL

Programa del Centro de Información y Análisis para la Seguridad del Estado de Querétaro.

NIVEL	No.	RESUMEN NARRATIVO	NOMBRE DEL INDICADOR	AGRUPACIÓN DIMENSIÓN SENTIDO EXPRESIÓN	MÉTODO DE CÁLCULO	UNIDAD DE MEDIDA	FRECUENCIA A MEDICIÓN	LÍNEA BASE	META PROGR AMADA	1er TRIM	2do TRIM	3er TRIM	4to TRIM	META ALCANZ ADA	UMBRAL
PROPÓSITO		Instituciones de seguridad y justicia estatal optimizan los tiempos de respuesta a las incidencias de seguridad de la ciudadanía.	Porcentaje de instituciones de seguridad y justicia estatal que optimizaron los tiempos de respuesta a las incidencias de seguridad de la ciudadanía.	Ultimo reportado Eficacia Ascendente Número absoluto	(número de informes solicitados / Número de instituciones de seguridad y justicia estatal que optimizaron los tiempos de respuesta)	Entes públicos	Anual	100.00	100.00				110.30	110.30	Verde

JUSTIFICACIÓN TRIMESTRAL

1ro.

2ro.

3er.

4to.

COMPONENTE 1		Acciones de gestión de emergencias, vigilancia y control en materia de seguridad canalizada.	Porcentaje de llamadas de Denuncia Anónima 089 atendidas.	Ultimo reportado Eficacia Ascendente Porcentaje	(Número de llamadas de denuncia anónima canalizadas / número total de llamadas de denuncia anónima recibidas para su atención)*100	Llamadas	Trimestral	90.00	90.00	100.00	100.00	100.00	100.00	100.00	Verde
--------------	--	--	---	---	--	----------	------------	-------	-------	--------	--------	--------	--------	--------	-------

JUSTIFICACIÓN TRIMESTRAL

1ro.

2ro.

3er.

4to.

		Porcentaje de llamadas de emergencias 9-1-1 atendidas.	Ultimo reportado Eficacia Ascendente Porcentaje	(Número de llamadas de emergencia canalizadas / número total de llamadas de emergencia recibidas para su atención)*100	Llamadas	Trimestral	90.00	90.00	100.00	100.00	100.00	100.00	100.00	100.00	Verde
--	--	--	---	--	----------	------------	-------	-------	--------	--------	--------	--------	--------	--------	-------

[Firma]
I.S.C. Pedro Toscuente González

Director General del Centro de Información y Análisis para la



GOBIERNO DEL ESTADO DE QUERÉTARO
Reporte de avance de Indicadores 2021 (4o Trím)

**Dependencia / Entidad / Órgano
desconcentrado /
DENOMINACIÓN DEL**

CIAS-CENTRO DE INFORMACIÓN Y ANÁLISIS PARA LA SEGURIDAD DE QUERÉTARO

Programa del Centro de Información y Análisis para la Seguridad del Estado de Querétaro.

NIVEL	No.	RESUMEN NARRATIVO	NOMBRE DEL INDICADOR	AGRUPACIÓN DIMENSIÓN SENTIDO EXPRESIÓN	MÉTODO DE CÁLCULO	UNIDAD DE MEDIDA	FRECUENCIA A MEDICIÓN	LÍNEA BASE	META PROGR AMADA	1er TRIM	2do TRIM	3er TRIM	4to TRIM	META ALCANZ ADA	UMBRAL
-------	-----	-------------------	----------------------	--	-------------------	------------------	-----------------------	------------	------------------	----------	----------	----------	----------	-----------------	--------

JUSTIFICACIÓN TRIMESTRAL

1ro. _____

2ro. _____

3er. _____

4to. _____

COMPONENTE 2		Instrumentos normativos e informáticos para información de seguridad actualizada.	Porcentaje de instrumentos normativos generados derivados de actualización de sistemas.	Ultimo reportado Eficacia Ascendente Número absoluto	(Número de instrumentos normativos informáticos para carga de información de instituciones de seguridad/número total de instrumentos generados por actualización de sistemas)*100	Documentos Trimestral		100.00	100.00	100.00	100.00	100.00	100.00	100.00	100.00	Verde
--------------	--	---	---	--	---	-----------------------	--	--------	--------	--------	--------	--------	--------	--------	--------	-------

JUSTIFICACIÓN TRIMESTRAL

1ro. _____

2ro. _____

3er. _____

4to. _____

ACTIVIDAD	11	Reclutamiento y capacitación de personal de CIAS.	Porcentaje del personal obligado a aplicar la evaluaciones de Control de Confianza al personal del CIAS.	Ultimo reportado Eficacia Ascendente Porcentaje	(Elementos aspirantes evaluados en Control de Confianza/total de elementos obligados)*100	Evaluacione Trimestral		90.00	90.00	100.00	100.00	100.00	100.00	100.00	100.00	Verde
-----------	----	---	--	---	---	------------------------	--	-------	-------	--------	--------	--------	--------	--------	--------	-------

JUSTIFICACIÓN TRIMESTRAL

1ro. _____

2ro. _____

I.B.C. Pedro Toscuente González
Director General del Centro de Información y Análisis para la



GOBIERNO DEL ESTADO DE QUERÉTARO
Reporte de avance de Indicadores 2021 (4o Trim)

**Dependencia / Entidad / Órgano
desconcentrado /**

3IAS-CENTRO DE INFORMACIÓN Y ANÁLISIS PARA LA SEGURIDAD DE QUERÉTARO

DENOMINACIÓN DEL

Programa del Centro de Información y Análisis para la Seguridad del Estado de Querétaro.

NIVEL	No.	RESUMEN NARRATIVO	NOMBRE DEL INDICADOR	AGRUPACIÓN DIMENSIÓN SENTIDO EXPRESIÓN	MÉTODO DE CÁLCULO	UNIDAD DE MEDIDA	FRECUENCIA A MEDICIÓN	LÍNEA BASE	META PROGR AMADA	1er TRIM	2do TRIM	3er TRIM	4to TRIM	META ALCANZ ADA	UMBRAL
-------	-----	-------------------	----------------------	--	-------------------	------------------	-----------------------	------------	------------------	----------	----------	----------	----------	-----------------	--------

3er.

4to.

ACTIVIDAD	12	Administración y mantenimiento de la red de telecomunicaciones.	Porcentaje de disponibilidad de la Red Estatal de Telecomunicaciones.	Ultimo reportado Eficacia Ascendente Porcentaje	((Horas comprometidas de disponibilidad-Número de horas fuera de línea durante el tiempo de disponibilidad comprometido) / horas comprometidas de disponibilidad)*100	Horas	Trimestral	90.00	90.00	98.19	98.05	95.69	97.42	97.42	Verde
-----------	----	---	---	---	--	-------	------------	-------	-------	-------	-------	-------	-------	-------	-------

JUSTIFICACIÓN TRIMESTRAL

1ro.

2ro.

3er.

4to.

13	Inscripción de vehículos del Estado en el Registro Público Vehicular.	Porcentaje de vehículos inscritos en el Registro Público Vehicular.	Ultimo reportado Eficacia Ascendente Porcentaje	(Vehículos inscritos en el Registro Público Vehículos / número de registros planeados en el año)*100	Vehículos	Trimestral	100.00	100.00	100.00	100.00	100.00	100.00	100.00	100.00	Verde
----	---	---	---	--	-----------	------------	--------	--------	--------	--------	--------	--------	--------	--------	-------

JUSTIFICACIÓN TRIMESTRAL

1ro.

2ro.

3er.

4to.

21 Estudios y diagnósticos para seguimiento, actualización y

I.S.C. Pedro Toscuiento González

Director General del Centro de Información y Análisis para la



GOBIERNO DEL ESTADO DE QUERÉTARO
Reporte de avance de Indicadores 2021 (4o Trim)

**Dependencia / Entidad / Órgano
desconcentrado /
DENOMINACIÓN DEL**

3IAS-CENTRO DE INFORMACIÓN Y ANÁLISIS PARA LA SEGURIDAD DE QUERÉTARO

Programa del Centro de Información y Análisis para la Seguridad del Estado de Querétaro.

NIVEL	No.	RESUMEN NARRATIVO	NOMBRE DEL INDICADOR	AGRUPACIÓN DIMENSIÓN SENTIDO EXPRESIÓN	MÉTODO DE CÁLCULO	UNIDAD DE MEDIDA	FRECUENCIA A MEDICIÓN	LÍNEA BASE	META PROGR AMADA	1er TRIM	2do TRIM	3er TRIM	4to TRIM	META ALCANZ ADA	UMBRAL
		mantenimiento de sistemas informáticos.	Porcentaje de reuniones interinstitucionales en seguimiento, actualización y mantenimiento de sistemas informáticos.	Ultimo reportado Eficacia Ascendente Porcentaje	(Reuniones interinstitucionales programadas / número de reuniones planeados en el año)*100	Reuniones	Trimestral	100.00	100.00	100.00	100.00	100.00	100.00	100.00	Verde
JUSTIFICACIÓN TRIMESTRAL															
1ro.															
2ro.															
3er.															
4to.															
ACTIVIDAD	22	Capacitación a los usuarios de sistemas.	Porcentaje de capacitación a usuarios de sistemas realizadas en relación a las programadas.	Promedio Eficacia Ascendente Porcentaje	(Total de usuarios capacitados / total de usuarios programados para capacitarse en el periodo)*100	Capacitados Trimestral		100.00	100.00	100.00	100.00	100.00	100.00	100.00	Verde
JUSTIFICACIÓN TRIMESTRAL															
1ro.															
2ro.															
3er.															
4to.															
	23	Actualización de los sistemas para la seguridad.	Porcentaje de corporaciones de seguridad que tienen acceso al servicio de Plataforma México en relación a las corporaciones	Ultimo reportado Eficacia Ascendente Porcentaje	(Total corporaciones de seguridad con accesos a la Plataforma México / total de corporaciones de seguridad obligadas)*100	Corporacion Trimestral		100.00	100.00	91.30	91.30	95.65	100.00	100.00	Verde

I.S.C. Pedro Teófilo González

Director General del Centro de Información y Análisis para la



GOBIERNO DEL ESTADO DE QUERÉTARO
Reporte de avance de Indicadores 2021 (4o Trím)

**Dependencia / Entidad / Órgano
desconcentrado /
DENOMINACIÓN DEL**

3IAS-CENTRO DE INFORMACIÓN Y ANÁLISIS PARA LA SEGURIDAD DE QUERÉTARO

Programa del Centro de Información y Análisis para la Seguridad del Estado de Querétaro.

NIVEL	No.	RESUMEN NARRATIVO	NOMBRE DEL INDICADOR	AGRUPACIÓN DIMENSIÓN SENTIDO EXPRESIÓN	MÉTODO DE CÁLCULO	UNIDAD DE MEDIDA	FRECUENCIA A MEDICIÓN	LÍNEA BASE	META PROGR AMADA	1er TRIM	2do TRIM	3er TRIM	4to TRIM	META ALCANZ ADA	UMBRAL
		obligadas a cargar información Plataforma México.	Ultimo reportado Eficacia Ascendente Porcentaje	(Total corporaciones de seguridad con accesos a la Plataforma México / total de corporaciones de seguridad obligadas)*100	Corporacion Trimestral es			100.00	100.00	91.30	91.30	95.65	100.00	100.00	Verde

JUSTIFICACIÓN TRIMESTRAL

1ro.

2ro.

3er.

4to.

I.S.C. Pedro Toscuente González

Director General del Centro de Información y Análisis para la

Cuenta Pública 2021
CENTRO DE INFORMACIÓN Y ANÁLISIS PARA LA SEGURIDAD DE QUERÉTARO
 Indicadores de Postura Fiscal
 Del 1 de Enero al 31 de Diciembre de 2021

Concepto	Estimado	Devengado	Pagado ³
I. Ingresos Presupuestarios (I=1+2)	58,102,947	131,968,942	131,968,942
1. Ingresos del Gobierno de la Entidad Federativa ¹	0	0	0
2. Ingresos del Sector Paraestatal ¹	58,102,947	131,968,942	131,968,942
II. Egresos Presupuestarios (II=3+4)	58,102,947	147,859,148	128,424,604
3. Egresos del Gobierno de la Entidad Federativa ²	0	0	0
4. Egresos del Sector Paraestatal ²	58,102,947	147,859,148	128,424,604
III. Balance Presupuestario (Superávit o Déficit) (III = I - II)	0	-15,890,206	3,544,338

Concepto	Estimado	Devengado	Pagado ³
III. Balance presupuestario (Superávit o Déficit)	0	-15,890,206	3,544,338
IV. Intereses, Comisiones y Gastos de la Deuda	0	0	0
V. Balance Primario (Superávit o Déficit) (V= III - IV)	0	-15,890,206	3,544,338

Concepto	Estimado	Devengado	Pagado ³
A. Financiamiento	0	0	0
B. Amortización de la deuda	0	0	0
C. Endeudamiento ó desendeudamiento (C = A - B)	0	0	0

I.S.C. PEDRO TOSCUENTO GONZÁLEZ
 DIRECTOR GENERAL

C.P. ADRIANA LUCRECIA PÉREZ HIERRO
 COORDINADORA ADMINISTRATIVA Y FINANCIERA

Informe de los auditores independientes

Al H. Consejo Directivo del

Centro de Información y Análisis para la Seguridad de Querétaro "CIAS"

Opinión

Hemos auditado los Estados Financieros y Presupuestales del **Centro de Información y Análisis para la Seguridad de Querétaro "CIAS"** (la Entidad) durante el periodo comprendido del 01 de enero al 31 de diciembre de 2021, y por consiguiente, hemos verificado el cumplimiento de la Ley de Disciplina Financiera de las Entidades Federativas y los Municipios, y los Criterios para la elaboración y presentación homogénea de la información financiera y de los formatos a que hace referencia la Ley de Disciplina Financiera de las Entidades Federativas y los Municipios a esa misma fecha, que comprenden los estados de situación financiera detallado - LDF, informe analítico de la deuda pública y otros pasivos - LDF, informe analítico de obligaciones diferentes de financiamientos - LDF, balance presupuestario - LDF, estado analítico de ingresos detallado - LDF, estado analítico del ejercicio del presupuesto de egresos detallado - LDF, en las siguientes clasificaciones: clasificación por objeto del gasto, clasificación administrativa, clasificación funcional, clasificación de servicios personales por categoría, y guía de cumplimiento de la Ley de Disciplina Financiera de las Entidades Federativas y los Municipios a esa misma fecha.

La administración de la Entidad es responsable de dar cumplimiento a dichos requerimientos. Mi responsabilidad consiste en expresar una opinión acerca del cumplimiento de los requerimientos descritos con base en mi examen.

Mi examen se realizó de acuerdo con las normas para atestiguar emitidas por el Instituto Mexicano de Contadores Públicos, que incluyen el examen, con base en pruebas selectivas, de la evidencia relativa al cumplimiento de la Entidad con los requerimientos descritos en el primer párrafo, así como de la aplicación de otros procedimientos que estimé necesarios en las circunstancias. Considero que mi examen proporciona una base razonable para emitir una opinión. Asimismo, mi examen no fue realizado para expresar una opinión legal sobre el cumplimiento de las disposiciones específicas descritas en el primer párrafo.

En nuestra opinión, la Entidad ha dado cumplimiento, en todos los aspectos importantes, a los requerimientos descritos en la Ley de Disciplina Financiera de las Entidades Federativas y los Municipios y los Criterios para la elaboración y presentación homogénea de la información financiera y de los formatos a que hace referencia la Ley de Disciplina Financiera de las Entidades Federativas y los Municipios por el período comprendido del 01 de enero al 31 de diciembre de 2021.

TRUEBA GRACIÁN, ALTAMIRANO- DFK, S.C.



C.P.C. Enrique Trueba Gracián

Santiago de Querétaro, Qro.
20 de enero de 2022.

CENTRO DE INFORMACIÓN Y ANÁLISIS PARA LA SEGURIDAD DE QUERÉTARO (a)

Estado de Situación Financiera Detallado - LDF

Al 31 de diciembre de 2020 y al 31 de Diciembre de 2021 (b)

(PESOS)

Concepto (c)	2021 (d)	31 de diciembre de 2020 (e)	Concepto (c)	2021 (d)	31 de diciembre de 2020 (e)
ACTIVO			PASIVO		
Activo Circulante			Pasivo Circulante		
a. Efectivo y Equivalentes (a=a1+a2+a3+a4+a5+a6+a7)	26,084,687	48,904,580	a. Cuentas por Pagar a Corto Plazo (a=a1+a2+a3+a4+a5+a6+a7+a8+a9)	22,150,739	28,892,599
a1) Efectivo	0	0	a1) Servicios Personales por Pagar a Corto Plazo	576,930	513,265
a2) Bancos/Tesorería	26,073,472	48,895,412	a2) Proveedores por Pagar a Corto Plazo	18,727,258	26,016,923
a3) Bancos/Dependencias y Otros	0	0	a3) Contratistas por Obras Públicas por Pagar a Corto Plazo	0	0
a4) Inversiones Temporales (Hasta 3 meses)	0	0	a4) Participaciones y Aportaciones por Pagar a Corto Plazo	0	0
a5) Fondos con Afectación Específica	0	0	a5) Transferencias Otorgadas por Pagar a Corto Plazo	0	0
a6) Depósitos de Fondos de Terceros en Garantía y/o Administración	0	0	a6) Intereses, Comisiones y Otros Gastos de la Deuda Pública por Pagar a Corto Plazo	0	0
a7) Otros Efectivos y Equivalentes	11,215	9,168	a7) Retenciones y Contribuciones por Pagar a Corto Plazo	1,743,463	2,329,610
b. Derechos a Recibir Efectivo o Equivalentes (b=b1+b2+b3+b4+b5+b6+b7)	0	2,534	a8) Devoluciones de la Ley de Ingresos por Pagar a Corto Plazo	0	0
b1) Inversiones Financieras de Corto Plazo	0	0	a9) Otras Cuentas por Pagar a Corto Plazo	1,103,089	32,801
b2) Cuentas por Cobrar a Corto Plazo	0	0	b. Documentos por Pagar a Corto Plazo (b=b1+b2+b3)	0	0
b3) Deudores Diversos por Cobrar a Corto Plazo	0	2,534	b1) Documentos Comerciales por Pagar a Corto Plazo	0	0
b4) Ingresos por Recuperar a Corto Plazo	0	0	b2) Documentos con Contratistas por Obras Públicas por Pagar a Corto Plazo	0	0
b5) Deudores por Anticipos de la Tesorería a Corto Plazo	0	0	b3) Otros Documentos por Pagar a Corto Plazo	0	0
b6) Préstamos Otorgados a Corto Plazo	0	0	c. Porción a Corto Plazo de la Deuda Pública a Largo Plazo (c=c1+c2)	0	0
b7) Otros Derechos a Recibir Efectivo o Equivalentes a Corto Plazo	0	0	c1) Porción a Corto Plazo de la Deuda Pública	0	0
c. Derechos a Recibir Bienes o Servicios (c=c1+c2+c3+c4+c5)	0	0	c2) Porción a Corto Plazo de Arrendamiento Financiero	0	0
c1) Anticipo a Proveedores por Adquisición de Bienes y Prestación de Servicios a Corto Plazo	0	0	d. Títulos y Valores a Corto Plazo	0	0
c2) Anticipo a Proveedores por Adquisición de Bienes Inmuebles y Muebles a Corto Plazo	0	0	e. Pasivos Diferidos a Corto Plazo (e=e1+e2+e3)	0	0
c3) Anticipo a Proveedores por Adquisición de Bienes Intangibles a Corto Plazo	0	0	e1) Ingresos Cobrados por Adelantado a Corto Plazo	0	0
c4) Anticipo a Contratistas por Obras Públicas a Corto Plazo	0	0	e2) Intereses Cobrados por Adelantado a Corto Plazo	0	0
c5) Otros Derechos a Recibir Bienes o Servicios a Corto Plazo	0	0	e3) Otros Pasivos Diferidos a Corto Plazo	0	0
d. Inventarios (d=d1+d2+d3+d4+d5)	0	0	f. Fondos y Bienes de Terceros en Garantía y/o Administración a Corto Plazo (f=f1+f2+f3+f4+f5+f6)	0	0
d1) Inventario de Mercancías para Venta	0	0	f1) Fondos en Garantía a Corto Plazo	0	0
d2) Inventario de Mercancías Terminadas	0	0	f2) Fondos en Administración a Corto Plazo	0	0
d3) Inventario de Mercancías en Proceso de Elaboración	0	0	f3) Fondos Contingentes a Corto Plazo	0	0
d4) Inventario de Materias Primas, Materiales y Suministros para Producción	0	0	f4) Fondos de Fideicomisos, Mandatos y Contratos Análogos a Corto Plazo	0	0
d5) Bienes en Tránsito	0	0	f5) Otros Fondos de Terceros en Garantía y/o Administración a Corto Plazo	0	0
e. Almacenes	0	0	f6) Valores y Bienes en Garantía a Corto Plazo	0	0
f. Estimación por Pérdida o Deterioro de Activos Circulantes (f=f1+f2)	0	0	g. Provisiones a Corto Plazo (g=g1+g2+g3)	0	0
f1) Estimaciones para Cuentas Incobrables por Derechos a Recibir Efectivo o Equivalentes	0	0	g1) Provisión para Demandas y Juicios a Corto Plazo	0	0
f2) Estimación por Deterioro de Inventarios	0	0	g2) Provisión para Contingencias a Corto Plazo	0	0
g. Otros Activos Circulantes (g=g1+g2+g3+g4)	0	0	g3) Otras Provisiones a Corto Plazo	0	0
g1) Valores en Garantía	0	0	h. Otros Pasivos a Corto Plazo (h=h1+h2+h3)	0	0
g2) Bienes en Garantía (excluye depósitos de fondos)	0	0	h1) Ingresos por Clasificar	0	0
g3) Bienes Derivados de Embargos, Decomisos, Aseguramientos y Dación en Pago	0	0	h2) Recaudación por Participar	0	0
g4) Adquisición con Fondos de Terceros	0	0	h3) Otros Pasivos Circulantes	0	0
IA. Total de Activos Circulantes (IA = a + b + c + d + e + f + g)	26,084,687	48,907,114	IIA. Total de Pasivos Circulantes (IIA = a + b + c + d + e + f + g + h)	22,150,739	28,892,599
Activo No Circulante			Pasivo No Circulante		


CENTRO DE INFORMACIÓN Y ANÁLISIS PARA LA SEGURIDAD DE QUERÉTARO (a)

Estado de Situación Financiera Detallado - LDF

Al 31 de diciembre de 2020 y al 31 de Diciembre de 2021 (b)

(PESOS)

a. Inversiones Financieras a Largo Plazo	0	0	a. Cuentas por Pagar a Largo Plazo	0	0
b. Derechos a Recibir Efectivo o Equivalentes a Largo Plazo	0	0	b. Documentos por Pagar a Largo Plazo	0	0
c. Bienes Inmuebles, Infraestructura y Construcciones en Proceso	0	0	c. Deuda Pública a Largo Plazo	0	0
d. Bienes Muebles	141,933,141	124,043,027	d. Pasivos Diferidos a Largo Plazo	0	0
e. Activos Intangibles	20,876,953	18,323,808	e. Fondos y Bienes de Terceros en Garantía y/o en Administración a Largo Plazo	0	0
f. Depreciación, Deterioro y Amortización Acumulada de Bienes	-108,812,968	-61,911,698	f. Provisiones a Largo Plazo	0	0
g. Activos Diferidos	0	0	II.B. Total de Pasivos No Circulantes (II B = a + b + c + d + e + f)	0	0
h. Estimación por Pérdida o Deterioro de Activos no Circulantes	0	0	II. Total del Pasivo (II = IIA + II B)	22,150,739	28,892,599
i. Otros Activos no Circulantes	0	0	HACIENDA PÚBLICA/PATRIMONIO		
IB. Total de Activos No Circulantes (IB = a + b + c + d + e + f + g + h + i)	53,997,126	80,455,137	IIIA. Hacienda Pública/Patrimonio Contribuido (IIIA = a + b + c)	0	0
I. Total del Activo (I = IA + IB)	80,081,813	129,362,251	a. Aportaciones	0	0
			b. Donaciones de Capital	0	0
			c. Actualización de la Hacienda Pública/Patrimonio	0	0
			IIIB. Hacienda Pública/Patrimonio Generado (IIIB = a + b + c + d + e)	57,931,074	100,469,652
			a. Resultados del Ejercicio (Ahorro/ Desahorro)	-42,365,385	-86,691,449
			b. Resultados de Ejercicios Anteriores	104,160,560	190,852,009
			c. Revalúos	0	0
			d. Reservas	0	0
			e. Rectificaciones de Resultados de Ejercicios Anteriores	-3,864,101	-3,690,907
			IIIC. Exceso o Insuficiencia en la Actualización de la Hacienda Pública/Patrimonio (IIIC=a+b)	0	0
			a. Resultado por Posición Monetaria	0	0
			b. Resultado por Tenencia de Activos no Monetarios	0	0
			III. Total Hacienda Pública/Patrimonio (III = IIIA + IIIB + IIIC)	57,931,074	100,469,652
			IV. Total del Pasivo y Hacienda Pública/Patrimonio (IV = II + III)	80,081,813	129,362,251


I.S.C. Pedro Toscuente González
 Director General


C.P. Adriana Lucrecia Pérez Hierro
 Coordinadora Administrativa y Financiera

CENTRO DE INFORMACIÓN Y ANÁLISIS PARA LA SEGURIDAD DE QUERÉTARO (a)

Informe Analítico de la Deuda Pública y Otros Pasivos - LDF

Del 1 de Enero al 31 de Diciembre de 2021 (b)

(PESOS)

Denominación de la Deuda Pública y Otros Pasivos (c)	Saldo al 31 de diciembre de 2020 (d)	Disposiciones del Periodo (e)	Amortizaciones del Periodo (f)	Revaluaciones, Reclasificaciones y Otros Ajustes (g)	Saldo Final del Periodo (h) h=d+e-f+g	Pago de Intereses del Periodo (i)	Pago de Comisiones y demás costos asociados durante el Periodo (j)
1. Deuda Pública (1=A+B)	0	0	0	0	0	0	0
A. Corto Plazo (A=a1+a2+a3)	0	0	0	0	0	0	0
a1) Instituciones de Crédito	0	0	0	0	0	0	0
a2) Títulos y Valores	0	0	0	0	0	0	0
a3) Arrendamientos Financieros	0	0	0	0	0	0	0
B. Largo Plazo (B=b1+b2+b3)	0	0	0	0	0	0	0
b1) Instituciones de Crédito	0	0	0	0	0	0	0
b2) Títulos y Valores	0	0	0	0	0	0	0
b3) Arrendamientos Financieros	0	0	0	0	0	0	0
2. Otros Pasivos	28,892,599				22,150,739		
3. Total de la Deuda Pública y Otros Pasivos (3=1+2)	28,892,599	0	0	0	22,150,739	0	0
4. Deuda Contingente 1 (informativo)	0	0	0	0	0	0	0
A. Deuda Contingente 1					0		
B. Deuda Contingente 2					0		
C. Deuda Contingente XX					0		
5. Valor de Instrumentos Bono Cupón Cero 2 (Informativo)	0	0	0	0	0	0	0
A. Instrumento Bono Cupón Cero 1					0		
B. Instrumento Bono Cupón Cero 2					0		
C. Instrumento Bono Cupón Cero XX					0		

Obligaciones a Corto Plazo (k)	Monto Contratado (l)	Plazo Pactado (m)	Tasa de Interés (n)	Comisiones y Costos Relacionados (o)	Tasa Efectiva (p)
6. Obligaciones a Corto Plazo (Informativo)	0	0	0	0	0
A. Crédito 1					
B. Crédito 2					
C. Crédito XX					

I.S.C. Pedro Escobedo González
Director General

C.P. Adriana Lucrecia Pérez Hierro
Coordinadora Administrativa y Financiera

CENTRO DE INFORMACIÓN Y ANÁLISIS PARA LA SEGURIDAD DE QUERÉTARO (a)

Informe Analítico de Obligaciones Diferentes de Financiamientos – LDF

Del 1 de Enero al 31 de Diciembre de 2021 (b)

(PESOS)

Denominación de las Obligaciones Diferentes de Financiamiento	Fecha del Contrato	Fecha de inicio de operación del proyecto	Fecha de vencimiento	Monto de la inversión pactado	Plazo pactado	Monto promedio mensual del pago de la contraprestación	Monto promedio mensual del pago de la contraprestación correspondiente al pago de inversión	Monto pagado de la inversión al 31 de diciembre de 2021	Monto pagado de la inversión actualizado al 31 de diciembre de 2021	Saldo pendiente por pagar de la inversión al 31 de diciembre de 2021
(c)	(d)	(e)	(f)	(g)	(h)	(i)	(j)	(k)	(l)	(m = g - l)
A. Asociaciones Público Privadas (APP's) (A=a+b+c+d)	0	0	0	0	0	0	0	0	0	0
a) APP 1										0
b) APP 2										0
c) APP 3										0
d) APP XX										0
B. Otros Instrumentos (B=a+b+c+d)	0	0	0	0	0	0	0	0	0	0
a) Otro Instrumento 1										0
b) Otro Instrumento 2										0
c) Otro Instrumento 3										0
d) Otro Instrumento XX										0
C. Total de Obligaciones Diferentes de Financiamiento (C=A+B)	0	0	0	0	0	0	0	0	0	0


I.S.C. Pedro Toscuente González
Director General


C.P. Adriana Lucrecia Pérez Hierro
Coordinadora Administrativa y Financiera

CENTRO DE INFORMACIÓN Y ANALISIS PARA LA SEGURIDAD DE QUERETARO (a)


Balance Presupuestario - LDF
Del 1 de Enero al 31 de Diciembre de 2021 (b)
(PESOS)

Concepto (c)	Estimado/ Aprobado (d)	Devengado	Recaudado/ Pagado
A. Ingresos Totales (A = A1+A2+A3)	58,102,947	131,968,942	131,968,942
A1. Ingresos de Libre Disposición	58,102,947	80,301,324	80,301,324
A2. Transferencias Federales Etiquetadas	0	51,667,618	51,667,618
A3. Financiamiento Neto	0	0	0
B. Egresos Presupuestarios¹ (B = B1+B2)	58,102,947	147,859,148	128,424,604
B1. Gasto No Etiquetado (sin incluir Amortización de la Deuda Pública)	58,102,947	96,191,530	90,711,157
B2. Gasto Etiquetado (sin incluir Amortización de la Deuda Pública)	0	51,667,618	37,713,447
C. Remanentes del Ejercicio Anterior (C = C1 + C2)	0	19,101,576	18,392,406
C1. Remanentes de Ingresos de Libre Disposición aplicados en el periodo		19,101,576	18,392,406
C2. Remanentes de Transferencias Federales Etiquetadas aplicados en el periodo			
I. Balance Presupuestario (I = A - B + C)	0	3,211,371	21,936,744
II. Balance Presupuestario sin Financiamiento Neto (II = I - A3)	0	3,211,371	21,936,744
III. Balance Presupuestario sin Financiamiento Neto y sin Remanentes del Ejercicio Anterior (III= II - C)	0	-15,890,206	3,544,338
Concepto	Aprobado	Devengado	Pagado
E. Intereses, Comisiones y Gastos de la Deuda (E = E1+E2)	0	0	0
E1. Intereses, Comisiones y Gastos de la Deuda con Gasto No Etiquetado			
E2. Intereses, Comisiones y Gastos de la Deuda con Gasto Etiquetado			
IV. Balance Primario (IV = III - E)	0	-15,890,206	3,544,338
Concepto	Estimado/ Aprobado	Devengado	Recaudado/ Pagado
F. Financiamiento (F = F1 + F2)	0	0	0
F1. Financiamiento con Fuente de Pago de Ingresos de Libre Disposición			
F2. Financiamiento con Fuente de Pago de Transferencias Federales Etiquetadas			
G. Amortización de la Deuda (G = G1 + G2)	0	0	0
G1. Amortización de la Deuda Pública con Gasto No Etiquetado			
G2. Amortización de la Deuda Pública con Gasto Etiquetado			
A3. Financiamiento Neto (A3 = F - G)	0	0	0
Concepto	Estimado/ Aprobado	Devengado	Recaudado/ Pagado
A1. Ingresos de Libre Disposición	58,102,947	80,301,324	80,301,324
A3.1 Financiamiento Neto con Fuente de Pago de Ingresos de Libre Disposición (A3.1 = F1 - G1)	0	0	0
F1. Financiamiento con Fuente de Pago de Ingresos de Libre Disposición	0	0	0
G1. Amortización de la Deuda Pública con Gasto No Etiquetado	0	0	0
B1. Gasto No Etiquetado (sin incluir Amortización de la Deuda Pública)	58,102,947	96,191,530	90,711,157
C1. Remanentes de Ingresos de Libre Disposición aplicados en el periodo		19,101,576	18,392,406
V. Balance Presupuestario de Recursos Disponibles (V = A1 + A3.1 - B1 + C1)	0	3,211,371	7,982,573
VI. Balance Presupuestario de Recursos Disponibles sin Financiamiento Neto (VI = V - A3.1)	0	3,211,371	7,982,573

Concepto	Estimado/ Aprobado	Devengado	Recaudado/ Pagado
A2. Transferencias Federales Etiquetadas	0	51,667,618	51,667,618
A3.2 Financiamiento Neto con Fuente de Pago de Transferencias Federales Etiquetadas (A3.2 = F2 - G2)	0	0	0
F2. Financiamiento con Fuente de Pago de Transferencias Federales Etiquetadas	0	0	0
G2. Amortización de la Deuda Pública con Gasto Etiquetado	0	0	0
B2. Gasto Etiquetado (sin incluir Amortización de la Deuda Pública)	0	51,667,618	37,713,447
C2. Remanentes de Transferencias Federales Etiquetadas aplicados en el periodo		0	0
VII. Balance Presupuestario de Recursos Etiquetados (VII = A2 + A3.2 - B2 + C2)	0	-0	13,954,171
VIII. Balance Presupuestario de Recursos Etiquetados sin Financiamiento Neto (VIII = VII - A3.2)	0	-0	13,954,171



 I.S.C. Pedro Roberto González
 Director General



 C.P. Adriana Lutrecia Pérez Hierro
 Coordinadora Administrativa y Financiera

CENTRO DE INFORMACIÓN Y ANALISIS PARA LA SEGURIDAD DE QUERETARO (a)

Estado Analítico de Ingresos Detallado - LDF

Del 1 de Enero al 31 de Diciembre de 2021 (b)

(PESOS)

Concepto (c)	Ingreso					Diferencia (e)
	Estimado (d)	Ampliaciones/ (Reducciones)	Modificado	Devengado	Recaudado	
Ingresos de Libre Disposición						
A. Impuestos			0			0
B. Cuotas y Aportaciones de Seguridad Social			0			0
C. Contribuciones de Mejoras			0			0
D. Derechos	150,000	0	150,000	106,648	106,648	-43,352
E. Productos	0	8,429	8,429	8,429	8,429	8,429
F. Aprovechamientos	0	322,257	322,257	322,257	322,257	322,257
G. Ingresos por Ventas de Bienes y Prestación Servicios			0			0
H. Participaciones (H=h1+h2+h3+h4+h5+h6+h7+h8+h9+h10+h11)	0	0	0	0	0	0
h1) Fondo General de Participaciones			0			0
h2) Fondo de Fomento Municipal			0			0
h3) Fondo de Fiscalización y Recaudación			0			0
h4) Fondo de Compensación			0			0
h5) Fondo de Extracción de Hidrocarburos			0			0
h6) Impuesto Especial Sobre Producción y Servicios			0			0
h7) 0.136% de la Recaudación Federal Participable			0			0
h8) 3.17% Sobre Extracción de Petróleo			0			0
h9) Gasolinas y Diésel			0			0
h10) Fondo del Impuesto Sobre la Renta			0			0
h11) Fondo de Estabilización de los Ingresos de las Entidades Federativas			0			0
I. Incentivos Derivados de la Colaboración Fiscal (I=i1+i2+i3+i4+i5)	0	0	0	0	0	0
i1) Tenencia o Uso de Vehículos			0			0
i2) Fondo de Compensación ISAN			0			0
i3) Impuesto Sobre Automóviles Nuevos			0			0
i4) Fondo de Compensación de Repecos-Intermedios			0			0
i5) Otros Incentivos Económicos			0			0
J. Transferencias y Asignaciones	57,952,947	17,330,515	75,283,462	75,283,462	75,283,462	17,330,515
K. Convenios	0	4,580,527	4,580,527	4,580,527	4,580,527	4,580,527
k1) Otros Convenios y Subsidios	0	4,580,527	4,580,527	4,580,527	4,580,527	4,580,527
L. Otros Ingresos de Libre Disposición (L=l1+l2)	0	0	0	0	0	0
l1) Participaciones en Ingresos Locales			0			0
l2) Otros Ingresos de Libre Disposición			0			0
I. Total de Ingresos de Libre Disposición (I=A+B+C+D+E+F+G+H+I+J+K+L)	58,102,947	22,241,729	80,344,676	80,301,324	80,301,324	22,198,377
Ingresos Excedentes de Ingresos de Libre Disposición						22,198,377
Transferencias Federales Etiquetadas						
A. Aportaciones (A=a1+a2+a3+a4+a5+a6+a7+a8)	0	51,667,618	51,667,618	51,667,618	51,667,618	51,667,618
a1) Fondo de Aportaciones para la Nómina Educativa y Gasto Operativo			0			0
a2) Fondo de Aportaciones para los Servicios de Salud			0			0
a3) Fondo de Aportaciones para la Infraestructura Social			0			0
a4) Fondo de Aportaciones para el Fortalecimiento de los Municipios y de las Demarcaciones Territoriales del			0			0
a5) Fondo de Aportaciones Múltiples			0			0
a6) Fondo de Aportaciones para la Educación Tecnológica y de Adultos			0			0
a7) Fondo de Aportaciones para la Seguridad Pública de los Estados y del Distrito Federal	0	51,667,618	51,667,618	51,667,618	51,667,618	51,667,618
a8) Fondo de Aportaciones para el Fortalecimiento de las Entidades Federativas			0			0
B. Convenios (B=b1+b2+b3+b4)	0	0	0	0	0	0
b1) Convenios de Protección Social en Salud			0			0
b2) Convenios de Descentralización			0			0
b3) Convenios de Reasignación			0			0

CENTRO DE INFORMACION Y ANALISIS PARA LA SEGURIDAD DE QUERETARO (a)
 Estado Analítico de Ingresos Detallado - LDF
 Del 1 de Enero al 31 de Diciembre de 2021 (b)
 (PESOS)

Concepto (c)	Ingreso					Diferencia (e)
	Estimado (d)	Ampliaciones/ (Reducciones)	Modificado	Devengado	Recaudado	
b4) Otros Convenios y Subsidios			0			0
C. Fondos Distintos de Aportaciones (C=c1+c2)	0	0	0	0	0	0
c1) Fondo para Entidades Federativas y Municipios Productores de Hidrocarburos			0			0
c2) Fondo Minero			0			0
D. Transferencias, Asignaciones, Subsidios y Subvenciones, y Pensiones y Jubilaciones			0			0
E. Otras Transferencias Federales Etiquetadas			0			0
II. Total de Transferencias Federales Etiquetadas (II = A + B + C + D + E)	0	51,667,618	51,667,618	51,667,618	51,667,618	51,667,618
III. Ingresos Derivados de Financiamientos (III = A)	0	0	0	0	0	0
A. Ingresos Derivados de Financiamientos			0			0
IV. Total de Ingresos (IV = I + II + III)	58,102,947	73,909,347	132,012,294	131,968,942	131,968,942	73,865,995
Datos Informativos						
1. Ingresos Derivados de Financiamientos con Fuente de Pago de Ingresos de Libre Disposición			0			0
2. Ingresos Derivados de Financiamientos con Fuente de Pago de Transferencias Federales Etiquetadas			0			0
3. Ingresos Derivados de Financiamientos (3 = 1 + 2)	0	0	0	0	0	0


 I.S.C. Pedro Torcuato González
 Director General


 C.P. Adriana Lucrecia Pérez Hierro
 Coordinadora Administrativa y Financiera

CENTRO DE INFORMACION Y ANALISIS PARA LA SEGURIDAD DE QUERETARO (a)
Estado Analítico del Ejercicio del Presupuesto de Egresos Detallado - LDF
Clasificación por Objeto del Gasto (Capítulo y Concepto)
Del 1 de Enero al 31 de Diciembre de 2021 (b)
(PESOS)

Concepto (c)	Egresos					Subejercicio (e)
	Aprobado (d)	Ampliaciones/ (Reducciones)	Modificado	Devengado	Pagado	
I. Gasto No Etiquetado (I=A+B+C+D+E+F+G+H+I)	75,831,507	24,337,322	100,168,829	96,191,530	90,711,157	3,977,300
A. Servicios Personales (A=a1+a2+a3+a4+a5+a6+a7)	60,578,053	-5,014,776	55,563,277	52,321,547	51,744,617	3,241,730
a1) Remuneraciones al Personal de Carácter Permanente	30,925,631	-3,473,995	27,451,636	27,121,771	27,121,771	329,865
a2) Remuneraciones al Personal de Carácter Transitorio	1,424,545	754,923	2,179,468	2,179,468	2,179,468	0
a3) Remuneraciones Adicionales y Especiales	8,708,034	-1,089,786	7,618,248	7,517,634	7,517,634	100,614
a4) Seguridad Social	8,128,953	-490,846	7,638,107	5,793,132	5,216,203	1,844,975
a5) Otras Prestaciones Sociales y Económicas	11,305,236	-1,613,669	9,691,567	8,781,993	8,781,993	909,574
a6) Previsiones			0			0
a7) Pago de Estímulos a Servidores Públicos	85,654	898,596	984,250	927,548	927,548	56,702
B. Materiales y Suministros (B=b1+b2+b3+b4+b5+b6+b7+b8+b9)	2,700,000	-215,767	2,484,233	2,482,974	2,321,178	1,259
b1) Materiales de Administración, Emisión de Documentos y Artículos Oficiales	1,000,000	-195,065	804,935	804,933	767,345	2
b2) Alimentos y Utensilios	300,000	-104,261	195,739	194,892	179,052	847
b3) Materias Primas y Materiales de Producción y Comercialización			0			0
b4) Materiales y Artículos de Construcción y de Reparación	300,000	-18,463	281,537	281,237	281,237	300
b5) Productos Químicos, Farmacéuticos y de Laboratorio	0	5,497	5,497	5,497	5,497	0
b6) Combustibles, Lubricantes y Aditivos	550,000	111,370	661,370	661,261	661,261	110
b7) Vestuario, Blancos, Prendas de Protección y Artículos Deportivos	300,000	1,680	301,680	301,680	214,072	0
b8) Materiales y Suministros Para Seguridad	100,000	-100,000	0	0	0	0
b9) Herramientas, Refacciones y Accesorios Menores	150,000	83,474	233,474	233,474	212,714	0
C. Servicios Generales (C=c1+c2+c3+c4+c5+c6+c7+c8+c9)	12,053,454	25,074,379	37,127,833	36,418,693	31,677,045	709,140
c1) Servicios Básicos	3,123,416	5,538,525	8,661,941	8,546,135	7,587,046	115,806
c2) Servicios de Arrendamiento	3,210,000	633,428	3,843,428	3,807,151	3,477,368	36,276
c3) Servicios Profesionales, Científicos, Técnicos y Otros Servicios	2,830,062	1,081,844	3,911,906	3,850,332	3,794,433	61,574
c4) Servicios Financieros, Bancarios y Comerciales	490,000	-6,048	483,952	483,952	483,952	0
c5) Servicios de Instalación, Reparación, Mantenimiento y Conservación	499,976	17,726,322	18,226,298	18,226,298	15,332,927	0
c6) Servicios de Comunicación Social y Publicidad			0			0
c7) Servicios de Traslado y Viáticos	300,000	-190,167	109,833	100,974	100,974	8,858
c8) Servicios Oficiales	300,000	190,832	490,832	447,006	73,857	43,826
c9) Otros Servicios Generales	1,300,000	99,643	1,399,643	956,845	826,488	442,798
D. Transferencias, Asignaciones, Subsidios y Otras Ayudas (D=d1+d2+d3+d4+d5+d6+d7+d8+d9)	500,000	71,038	571,038	545,874	545,874	25,164
d1) Transferencias Internas y Asignaciones al Sector Público			0			0
d2) Transferencias al Resto del Sector Público			0			0
d3) Subsidios y Subvenciones			0			0
d4) Ayudas Sociales	500,000	0	500,000	496,242	496,242	3,758
d5) Pensiones y Jubilaciones	0	71,038	71,038	49,632	49,632	21,406
d6) Transferencias a Fideicomisos, Mandatos y Otros Análogos			0			0
d7) Transferencias a la Seguridad Social			0			0
d8) Donativos			0			0
d9) Transferencias al Exterior			0			0
E. Bienes Muebles, Inmuebles e Intangibles (E=e1+e2+e3+e4+e5+e6+e7+e8+e9)	0	4,422,449	4,422,449	4,422,442	4,422,442	7

CENTRO DE INFORMACIÓN Y ANALISIS PARA LA SEGURIDAD DE QUERETARO (a)

Estado Analítico del Ejercicio del Presupuesto de Egresos Detallado - LDF

Clasificación por Objeto del Gasto (Capítulo y Concepto)

Del 1 de Enero al 31 de Diciembre de 2021 (b)

(PESOS)

Concepto (c)	Egresos					Subejercicio (e)
	Aprobado (d)	Ampliaciones/ (Reducciones)	Modificado	Devengado	Pagado	
e1) Mobiliario y Equipo de Administración	0	2,836,614	2,836,614	2,836,607	2,836,607	7
e2) Mobiliario y Equipo Educativo y Recreativo	0	559,166	559,166	559,166	559,166	0
e3) Equipo e Instrumental Médico y de Laboratorio			0			0
e4) Vehículos y Equipo de Transporte			0			0
e5) Equipo de Defensa y Seguridad			0			0
e6) Maquinaria, Otros Equipos y Herramientas	0	953,075	953,075	953,075	953,075	0
e7) Activos Biológicos			0			0
e8) Bienes Inmuebles			0			0
e9) Activos Intangibles	0	73,594	73,594	73,594	73,594	0
F. Inversión Pública (F=f1+f2+f3)	0	0	0	0	0	0
f1) Obra Pública en Bienes de Dominio Público			0			0
f2) Obra Pública en Bienes Propios			0			0
f3) Proyectos Productivos y Acciones de Fomento			0			0
G. Inversiones Financieras y Otras Provisiones (G=g1+g2+g3+g4+g5+g6+g7)	0	0	0	0	0	0
g1) Inversiones Para el Fomento de Actividades Productivas			0			0
g2) Acciones y Participaciones de Capital			0			0
g3) Compra de Títulos y Valores			0			0
g4) Concesión de Préstamos			0			0
g5) Inversiones en Fideicomisos, Mandatos y Otros Análogos			0			0
Fideicomiso de Desastres Naturales (Informativo)			0			0
g6) Otras Inversiones Financieras			0			0
g7) Provisiones para Contingencias y Otras Erogaciones Especiales			0			0
H. Participaciones y Aportaciones (H=h1+h2+h3)	0	0	0	0	0	0
h1) Participaciones			0			0
h2) Aportaciones			0			0
h3) Convenios			0			0
I. Deuda Pública (I=i1+i2+i3+i4+i5+i6+i7)	0	0	0	0	0	0
i1) Amortización de la Deuda Pública			0			0
i2) Intereses de la Deuda Pública			0			0
i3) Comisiones de la Deuda Pública			0			0
i4) Gastos de la Deuda Pública			0			0
i5) Costo por Coberturas			0			0
i6) Apoyos Financieros			0			0
i7) Adeudos de Ejercicios Fiscales Anteriores (ADEFAS)			0			0

CENTRO DE INFORMACION Y ANALISIS PARA LA SEGURIDAD DE QUERETARO (a)

Estado Analítico del Ejercicio del Presupuesto de Egresos Detallado - LDF

Clasificación por Objeto del Gasto (Capítulo y Concepto)

Del 1 de Enero al 31 de Diciembre de 2021 (b)

(PESOS)

Concepto (c)	Egresos					Subejercicio (e)
	Aprobado (d)	Ampliaciones/ (Reducciones)	Modificado	Devengado	Pagado	
II. Gasto Etiquetado (II=A+B+C+D+E+F+G+H+I)	9,440,116	42,227,502	51,667,618	51,667,618	37,713,447	-0
A. Servicios Personales (A=a1+a2+a3+a4+a5+a6+a7)	0	0	0	0	0	0
a1) Remuneraciones al Personal de Carácter Permanente			0			0
a2) Remuneraciones al Personal de Carácter Transitorio			0			0
a3) Remuneraciones Adicionales y Especiales			0			0
a4) Seguridad Social			0			0
a5) Otras Prestaciones Sociales y Económicas			0			0
a6) Previsiones			0			0
a7) Pago de Estimulos a Servidores Públicos			0			0
B. Materiales y Suministros (B=b1+b2+b3+b4+b5+b6+b7+b8+b9)	0	331,796	331,796	331,796	299,099	-0
b1) Materiales de Administración, Emisión de Documentos y Artículos Oficiales	0	0	0	0	0	0
b2) Alimentos y Utensilios			0			0
b3) Materias Primas y Materiales de Producción y Comercialización			0			0
b4) Materiales y Artículos de Construcción y de Reparación	0	331,796	331,796	331,796	299,099	-0
b5) Productos Químicos, Farmacéuticos y de Laboratorio			0			0
b6) Combustibles, Lubricantes y Aditivos			0			0
b7) Vestuario, Blancos, Prendas de Protección y Artículos Deportivos			0			0
b8) Materiales y Suministros Para Seguridad			0			0
b9) Herramientas, Refacciones y Accesorios Menores			0			0
C. Servicios Generales (C=c1+c2+c3+c4+c5+c6+c7+c8+c9)	9,440,116	25,900,642	35,340,758	35,340,758	23,893,069	0
c1) Servicios Básicos			0			0
c2) Servicios de Arrendamiento	0	309,024	309,024	309,024	231,768	0
c3) Servicios Profesionales, Científicos, Técnicos y Otros Servicios			0			0
c4) Servicios Financieros, Bancarios y Comerciales			0			0
c5) Servicios de Instalación, Reparación, Mantenimiento y Conservación	9,440,116	25,591,618	35,031,734	35,031,734	23,661,301	0
c6) Servicios de Comunicación Social y Publicidad			0			0
c7) Servicios de Traslado y Viáticos			0			0
c8) Servicios Oficiales			0			0
c9) Otros Servicios Generales			0			0
D. Transferencias, Asignaciones, Subsidios y Otras Ayudas (D=d1+d2+d3+d4+d5+d6+d7+d8+d9)	0	0	0	0	0	0
d1) Transferencias Internas y Asignaciones al Sector Público			0			0
d2) Transferencias al Resto del Sector Público			0			0
d3) Subsidios y Subvenciones			0			0
d4) Ayudas Sociales			0			0
d5) Pensiones y Jubilaciones			0			0
d6) Transferencias a Fideicomisos, Mandatos y Otros Análogos			0			0
d7) Transferencias a la Seguridad Social			0			0
d8) Donativos			0			0
d9) Transferencias al Exterior			0			0
E. Bienes Muebles, Inmuebles e Intangibles (E=e1+e2+e3+e4+e5+e6+e7+e8+e9)	0	15,995,064	15,995,064	15,995,064	13,521,279	-0

CENTRO DE INFORMACION Y ANALISIS PARA LA SEGURIDAD DE QUERETARO (a)
Estado Analítico del Ejercicio del Presupuesto de Egresos Detallado - LDF
Clasificación por Objeto del Gasto (Capítulo y Concepto)
Del 1 de Enero al 31 de Diciembre de 2021 (b)
(PESOS)

Concepto (c)	Egresos					Subejercicio (e)
	Aprobado (d)	Ampliaciones/ (Reducciones)	Modificado	Devengado	Pagado	
e1) Mobiliario y Equipo de Administración	0	2,940,877	2,940,877	2,940,877	2,866,343	-0
e2) Mobiliario y Equipo Educativo y Recreativo	0	1,384,389	1,384,389	1,384,389	1,384,389	0
e3) Equipo e Instrumental Médico y de Laboratorio			0			0
e4) Vehículos y Equipo de Transporte	0	3,724,818	3,724,818	3,724,818	2,301,059	0
e5) Equipo de Defensa y Seguridad			0			0
e6) Maquinaria, Otros Equipos y Herramientas	0	5,465,429	5,465,429	5,465,429	4,722,893	-0
e7) Activos Biológicos			0			0
e8) Bienes Inmuebles			0			0
e9) Activos Intangibles	0	2,479,551	2,479,551	2,479,551	2,246,595	0
F. Inversión Pública (F=f1+f2+f3)	0	0	0	0	0	0
f1) Obra Pública en Bienes de Dominio Público			0			0
f2) Obra Pública en Bienes Propios			0			0
f3) Proyectos Productivos y Acciones de Fomento			0			0
G. Inversiones Financieras y Otras Provisiones (G=g1+g2+g3+g4+g5+g6+g7)	0	0	0	0	0	0
g1) Inversiones Para el Fomento de Actividades Productivas			0			0
g2) Acciones y Participaciones de Capital			0			0
g3) Compra de Títulos y Valores			0			0
g4) Concesión de Préstamos			0			0
g5) Inversiones en Fideicomisos, Mandatos y Otros Análogos			0			0
Fideicomiso de Desastres Naturales (Informativo)			0			0
g6) Otras Inversiones Financieras			0			0
g7) Provisiones para Contingencias y Otras Erogaciones Especiales			0			0
H. Participaciones y Aportaciones (H=h1+h2+h3)	0	0	0	0	0	0
h1) Participaciones			0			0
h2) Aportaciones			0			0
h3) Convenios			0			0
I. Deuda Pública (I=i1+i2+i3+i4+i5+i6+i7)	0	0	0	0	0	0
i1) Amortización de la Deuda Pública			0			0
i2) Intereses de la Deuda Pública			0			0
i3) Comisiones de la Deuda Pública			0			0
i4) Gastos de la Deuda Pública			0			0
i5) Costo por Coberturas			0			0
i6) Apoyos Financieros			0			0
i7) Adeudos de Ejercicios Fiscales Anteriores (ADEFAS)			0			0
III. Total de Egresos (III = I + II)	85,271,623	66,564,824	151,836,447	147,859,148	128,424,604	3,977,300



I.S.C. Pedro Torcero González
Director General


C.P. Adriana Lucrecia Pérez Hierro
Coordinadora Administrativa y Financiera

CENTRO DE INFORMACIÓN Y ANALISIS PARA LA SEGURIDAD DE QUERÉTARO (a)
Estado Analítico del Ejercicio del Presupuesto de Egresos Detallado - LDF
Clasificación Administrativa
Del 1 de Enero al 31 de Diciembre de 2021 (b)
(PESOS)

Concepto (c)	Egresos					Subejercicio (e)
	Aprobado (d)	Ampliaciones/ (Reducciones)	Modificado	Devengado	Pagado	
I. Gasto No Etiquetado (I=A+B+C+D+E+F+G+H)	75,831,507	24,337,322	100,168,829	96,191,530	90,711,157	3,977,300
Oficina del Director General	31,500,927	28,602,889	60,103,816	56,779,662	51,299,289	3,324,154
Coordinación Jurídica	1,095,263	-216,046	879,217	824,411	824,411	54,806
Coordinación Administrativa y Financiera	4,977,820	-312,096	4,665,724	4,610,767	4,610,767	54,957
Coordinación de Gestión de Emergencias	23,993,826	-1,382,572	22,611,253	22,453,279	22,453,279	157,975
Coordinación de Tecnologías	7,667,621	-1,692,853	5,974,768	5,776,699	5,776,699	198,069
Coordinación de Telecomunicaciones	5,195,284	12,528	5,207,812	5,043,717	5,043,717	164,095
Órgano Interno de Control	692,992	-692,992	0	0	0	0
Unidad de Transparencia	707,775	18,464	726,239	702,995	702,995	23,244
II. Gasto Etiquetado (II=A+B+C+D+E+F+G+H)	9,440,116	42,227,502	51,667,618	51,667,618	37,713,447	-0
Oficina del Director General	9,440,116	42,227,502	51,667,618	51,667,618	37,713,447	-0
Coordinación Jurídica	0	0	0	0	0	0
Coordinación Administrativa y Financiera	0	0	0	0	0	0
Coordinación de Gestión de Emergencias	0	0	0	0	0	0
Coordinación de Tecnologías	0	0	0	0	0	0
Coordinación de Telecomunicaciones	0	0	0	0	0	0
Órgano Interno de Control	0	0	0	0	0	0
Unidad de Transparencia	0	0	0	0	0	0
III. Total de Egresos (III = I + II)	85,271,623	66,564,824	151,836,447	147,859,148	128,424,604	3,977,300


 I.S.C. Pedro Loscueto González
 Director General


 C.P. Adriana Lucrecia Pérez Hierro
 Coordinadora Administrativa y Financiera

CENTRO DE INFORMACIÓN Y ANALISIS PARA LA SEGURIDAD DE QUERÉTARO (a)

Estado Analítico del Ejercicio del Presupuesto de Egresos Detallado - LDF

Clasificación Funcional (Finalidad y Función)


Del 1 de Enero al 31 de Diciembre de 2021 (b)

(PESOS)

Concepto (c)	Egresos					Subejercicio (e)
	Aprobado (d)	Ampliaciones/ (Reducciones)	Modificado	Devengado	Pagado	
I. Gasto No Etiquetado (I=A+B+C+D)	75,831,507	24,337,322	100,168,829	96,191,530	90,711,157	3,977,300
A. Gobierno (A=a1+a2+a3+a4+a5+a6+a7+a8)	75,831,507	24,337,322	100,168,829	96,191,530	90,711,157	3,977,300
a1) Legislación			0			0
a2) Justicia			0			0
a3) Coordinación de la Política de Gobierno			0			0
a4) Relaciones Exteriores			0			0
a5) Asuntos Financieros y Hacendarios			0			0
a6) Seguridad Nacional			0			0
a7) Asuntos de Orden Público y de Seguridad Interior	75,831,507	24,337,322	100,168,829	96,191,530	90,711,157	3,977,300
a8) Otros Servicios Generales			0			0
B. Desarrollo Social (B=b1+b2+b3+b4+b5+b6+b7)	0	0	0	0	0	0
b1) Protección Ambiental			0			0
b2) Vivienda y Servicios a la Comunidad			0			0
b3) Salud			0			0
b4) Recreación, Cultura y Otras Manifestaciones Sociales			0			0
b5) Educación			0			0
b6) Protección Social			0			0
b7) Otros Asuntos Sociales			0			0
C. Desarrollo Económico (C=c1+c2+c3+c4+c5+c6+c7+c8+c9)	0	0	0	0	0	0
c1) Asuntos Económicos, Comerciales y Laborales en General			0			0
c2) Agropecuaria, Silvicultura, Pesca y Caza			0			0
c3) Combustibles y Energía			0			0
c4) Minería, Manufacturas y Construcción			0			0
c5) Transporte			0			0
c6) Comunicaciones			0			0
c7) Turismo			0			0
c8) Ciencia, Tecnología e Innovación			0			0
c9) Otras Industrias y Otros Asuntos Económicos			0			0
D. Otras No Clasificadas en Funciones Anteriores (D=d1+d2+d3+d4)	0	0	0	0	0	0
d1) Transacciones de la Deuda Pública / Costo Financiero de la Deuda			0			0
d2) Transferencias, Participaciones y Aportaciones Entre Diferentes Niveles y Ordenes de Gobierno			0			0
d3) Saneamiento del Sistema Financiero			0			0
d4) Adeudos de Ejercicios Fiscales Anteriores			0			0
II. Gasto Etiquetado (II=A+B+C+D)	9,440,116	42,227,502	51,667,618	51,667,618	37,713,447	-0
A. Gobierno (A=a1+a2+a3+a4+a5+a6+a7+a8)	9,440,116	42,227,502	51,667,618	51,667,618	37,713,447	-0
a1) Legislación			0			0

CENTRO DE INFORMACION Y ANALISIS PARA LA SEGURIDAD DE QUERÉTARO (a)
Estado Analítico del Ejercicio del Presupuesto de Egresos Detallado - LDF
Clasificación Funcional (Finalidad y Función)
Del 1 de Enero al 31 de Diciembre de 2021 (b)
(PESOS)

Concepto (c)	Egresos					Subejercicio (e)
	Aprobado (d)	Ampliaciones/ (Reducciones)	Modificado	Devengado	Pagado	
a2) Justicia			0			0
a3) Coordinación de la Política de Gobierno			0			0
a4) Relaciones Exteriores			0			0
a5) Asuntos Financieros y Hacendarios			0			0
a6) Seguridad Nacional			0			0
a7) Asuntos de Orden Público y de Seguridad Interior	9,440,116	42,227,502	51,667,618	51,667,618	37,713,447	-0
a8) Otros Servicios Generales			0			0
B. Desarrollo Social (B=b1+b2+b3+b4+b5+b6+b7)	0	0	0	0	0	0
b1) Protección Ambiental			0			0
b2) Vivienda y Servicios a la Comunidad			0			0
b3) Salud			0			0
b4) Recreación, Cultura y Otras Manifestaciones Sociales			0			0
b5) Educación			0			0
b6) Protección Social			0			0
b7) Otros Asuntos Sociales			0			0
C. Desarrollo Económico (C=c1+c2+c3+c4+c5+c6+c7+c8+c9)	0	0	0	0	0	0
c1) Asuntos Económicos, Comerciales y Laborales en General			0			0
c2) Agropecuaria, Silvicultura, Pesca y Caza			0			0
c3) Combustibles y Energía			0			0
c4) Minería, Manufacturas y Construcción			0			0
c5) Transporte			0			0
c6) Comunicaciones			0			0
c7) Turismo			0			0
c8) Ciencia, Tecnología e Innovación			0			0
c9) Otras Industrias y Otros Asuntos Económicos			0			0
D. Otras No Clasificadas en Funciones Anteriores (D=d1+d2+d3+d4)	0	0	0	0	0	0
d1) Transacciones de la Deuda Publica / Costo Financiero de la Deuda			0			0
d2) Transferencias, Participaciones y Aportaciones Entre Diferentes Niveles y Ordenes de Gobierno			0			0
d3) Saneamiento del Sistema Financiero			0			0
d4) Adeudos de Ejercicios Fiscales Anteriores			0			0
III. Total de Egresos (III = I + II)	85,271,623	66,564,824	151,838,447	147,859,148	128,424,604	3,977,300



I.S.C. Pedro Toscuente González
Director General


C.P. Adriana Lucrecia Pérez Hierro
Coordinadora Administrativa y Financiera

CENTRO DE INFORMACIÓN Y ANALISIS PARA LA SEGURIDAD DE QUERETARO (a)
 Estado Analítico del Ejercicio del Presupuesto de Egresos Detallado - LDF
 Clasificación de Servicios Personales por Categoría
 Del 1 de Enero al 31 de Diciembre de 2021 (b)
 (PESOS)

Concepto (c)	Egresos					Subejercicio (e)
	Aprobado (d)	Ampliaciones/ (Reducciones)	Modificado	Devengado	Pagado	
I. Gasto No Etiquetado (I=A+B+C+D+E+F)	60,578,053	-5,014,776	55,563,277	52,321,547	51,744,617	3,241,730
A. Personal Administrativo y de Servicio Público	60,578,053	-5,014,776	55,563,277	52,321,547	51,744,617	3,241,730
B. Magisterio	0	0	0	0	0	0
C. Servicios de Salud (C=c1+c2)	0	0	0	0	0	0
c1) Personal Administrativo			0	0	0	0
c2) Personal Médico, Paramédico y afín			0	0	0	0
D. Seguridad Pública			0	0	0	0
E. Gastos asociados a la implementación de nuevas leyes federales o reformas a las mismas (E = e1 + e2)	0	0	0	0	0	0
e1) Nombre del Programa o Ley 1			0	0	0	0
e2) Nombre del Programa o Ley 2			0	0	0	0
F. Sentencias laborales definitivas			0	0	0	0
II. Gasto Etiquetado (II=A+B+C+D+E+F)	0	0	0	0	0	0
A. Personal Administrativo y de Servicio Público			0	0	0	0
B. Magisterio			0	0	0	0
C. Servicios de Salud (C=c1+c2)	0	0	0	0	0	0
c1) Personal Administrativo			0	0	0	0
c2) Personal Médico, Paramédico y afín			0	0	0	0
D. Seguridad Pública			0	0	0	0
E. Gastos asociados a la implementación de nuevas leyes federales o reformas a las mismas (E = e1 + e2)	0	0	0	0	0	0
e1) Nombre del Programa o Ley 1			0	0	0	0
e2) Nombre del Programa o Ley 2			0	0	0	0
F. Sentencias laborales definitivas			0	0	0	0
III. Total del Gasto en Servicios Personales (III = I + II)	60,578,053	-5,014,776	55,563,277	52,321,547	51,744,617	3,241,730


 I.S.C. Pedro Toscuiento González
 Director General


 C.P. Adriana Lucrecia Pérez Hierro
 Coordinadora Administrativa y Financiera


GUÍA DE CUMPLIMIENTO DE LA LEY DE DISCIPLINA FINANCIERA DE LAS ENTIDADES FEDERATIVAS Y MUNICIPIOS
 Del 1 de enero al 31 de diciembre de 2021


Indicadores de Observancia (c)	Implementación		Resultado		Fundamento (h)	Comentarios (i)
	SI	NO	Monto o valor (f)	Unidad (pesos/porcentaje) (g)		
	Mecanismo de Verificación (d)	Fecha estimada de cumplimiento (e)				
INDICADORES PRESUPUESTARIOS						
A. INDICADORES CUANTITATIVOS						
1 Balance Presupuestario Sostenible (j)						
a. Propuesto	X	Iniciativa de Ley de Ingresos y Proyecto de Presupuesto de Egresos			- pesos	Art. 6 y 19 de la LDF
b. Estimado/Aprobado	X	Ley de Ingresos y Presupuesto de Egresos			- pesos	Art. 6 y 19 de la LDF
c. Devengado	X	Cuenta Pública / Formato 4 LDF			3,211,371 pesos	Art. 6 y 19 de la LDF
2 Balance Presupuestario de Recursos Disponibles Sostenible (k)						
a. Propuesto	X	Iniciativa de Ley de Ingresos y Proyecto de Presupuesto de Egresos			- pesos	Art. 6 y 19 de la LDF
b. Estimado/Aprobado	X	Ley de Ingresos y Presupuesto de Egresos			- pesos	Art. 6 y 19 de la LDF
c. Devengado	X	Cuenta Pública / Formato 4 LDF			3,211,371 pesos	Art. 6 y 19 de la LDF
3 Financiamiento Neto dentro del Techo de Financiamiento Neto (l)						
a. Propuesto	X	Iniciativa de Ley de Ingresos			- pesos	Art. 6, 19 y 46 de la LDF
b. Estimado/Aprobado	X	Ley de Ingresos			- pesos	Art. 6, 19 y 46 de la LDF
c. Devengado	X	Cuenta Pública / Formato 4 LDF			- pesos	Art. 6, 19 y 46 de la LDF
4 Recursos destinados a la atención de desastres naturales						
a. Asignación al fideicomiso para desastres naturales (m)						
a.1 Aprobado		Reporte Trim. Formato 6 a)	N.A.		pesos	Art. 9 de la LDF
a.2 Pagado		Cuenta Pública / Formato 6 a)	N.A.		pesos	Art. 9 de la LDF
b. Aportación promedio realizada por la Entidad Federativa durante los 5 ejercicios previos, para infraestructura dañada por desastres naturales (n)		Autorizaciones de recursos Aprobados por el FONDEN	N.A.		pesos	Art. 9 de la LDF
c. Saldo del fideicomiso para desastres naturales (o)		Cuenta Pública / Auxiliar de Cuentas	N.A.		pesos	Art. 9 de la LDF
d. Costo promedio de los últimos 5 ejercicios de la reconstrucción de infraestructura dañada por desastres naturales (p)		Autorizaciones de recursos Aprobados por el FONDEN	N.A.		pesos	Art. 9 de la LDF
5 Techo para servicios personales (q)						
a. Asignación en el Presupuesto de Egresos	X	Reporte Trim. Formato 6 d)			60,578,053 pesos	Art. 10 y 21 de la LDF
b. Devengado	X	Reporte Trim. Formato 6 d)			52,321,547 pesos	Art. 13 fracc. V y 21 de la LDF
6 Previsiones de gasto para compromisos de pago derivados de APPs (r)						
a. Asignación en el Presupuesto de Egresos		Presupuesto de Egresos	N.A.		pesos	Art. 11 y 21 de la LDF
7 Techo de ADEFAS para el ejercicio fiscal (s)						
a. Propuesto		Proyecto de Presupuesto de Egresos	N.A.		pesos	Art. 12 y 20 de la LDF
b. Aprobado		Reporte Trim. Formato 6 a)	N.A.		pesos	Art. 12 y 20 de la LDF
c. Devengado		Cuenta Pública / Formato 6 a)	N.A.		pesos	Art. 12 y 20 de la LDF
B. INDICADORES CUALITATIVOS						
1 Iniciativa de Ley de Ingresos y Proyecto de Presupuesto de Egresos						
a. Objetivos anuales, estrategias y metas para el ejercicio fiscal (t)		Iniciativa de Ley de Ingresos y Proyecto de Presupuesto de Egresos	N.A.	https://www.queretaro.gob.mx/spf/tranparenciaDet.aspx?ID_TFIDP=17		Art. 5 y 18 de la LDF
b. Proyecciones de ejercicios posteriores (u)		Iniciativa de Ley de Ingresos y Proyecto de Presupuesto de Egresos / Formatos 7 a) y b)	N.A.			Art. 5 y 18 de la LDF
c. Descripción de riesgos relevantes y propuestas de acción para enfrentarlos (v)		Iniciativa de Ley de Ingresos y Proyecto de Presupuesto de Egresos	N.A.			Art. 5 y 18 de la LDF
d. Resultados de ejercicios fiscales anteriores y el ejercicio fiscal en cuestión (w)		Iniciativa de Ley de Ingresos y Proyecto de Presupuesto de Egresos / Formatos 7 c) y d)	N.A.			Art. 5 y 18 de la LDF
e. Estudio actuarial de las pensiones de sus trabajadores (x)	X	Proyecto de Presupuesto de Egresos / Formato 8			16,831,850	Art. 5 y 18 de la LDF
2 Balance Presupuestario de Recursos Disponibles, en caso de ser						
a. Razones excepcionales que justifican el Balance Presupuestario de Recursos Disponibles negativo (y)		Iniciativa de Ley de Ingresos o Proyecto de Presupuesto de Egresos	N.A.			Art. 6 y 19 de la LDF
b. Fuente de recursos para cubrir el Balance Presupuestario de Recursos Disponibles negativo (z)		Iniciativa de Ley de Ingresos o Proyecto de Presupuesto de Egresos	N.A.			Art. 6 y 19 de la LDF
c. Número de ejercicios fiscales y acciones necesarias para cubrir el Balance Presupuestario de Recursos Disponibles negativo (aa)		Iniciativa de Ley de Ingresos o Proyecto de Presupuesto de Egresos	N.A.			Art. 6 y 19 de la LDF

d. Informes Trimestrales sobre el avance de las acciones para recuperar el Balance Presupuestario de Recursos Disponibles (bb)		Reporte Trim. y Cuenta Pública	N.A.			Art. 6 y 19 de la LDF
--	--	--------------------------------	------	--	--	-----------------------

3 Servicios Personales							
a. Remuneraciones de los servidores públicos (cc)	X	Proyecto de Presupuesto			60,578,053	pesos	Art. 10 y 21 de la LDF
b. Previsiones salariales y económicas para cubrir incrementos salariales, creación de plazas y otros (dd)		Proyecto de Presupuesto	N.A.				No se ha completado el total de la plantilla autorizada.

INDICADORES DEL EJERCICIO PRESUPUESTARIO

A. INDICADORES CUANTITATIVOS

1 Ingresos Excedentes derivados de Ingresos de Libre Disposición

a. Monto de Ingresos Excedentes derivados de ILD (ee)	X	Cuenta Pública / Formato 5			22,198,377	pesos	Art. 14 y 21 de la LDF
b. Monto de Ingresos Excedentes derivados de ILD destinados al fin del A.14, fracción I de la LDF (ff)		Cuenta Pública	N.A.			pesos	Art. 14 y 21 de la LDF
c. Monto de Ingresos Excedentes derivados de ILD destinados al fin del A.14, fracción II, a) de la LDF (gg)		Cuenta Pública	N.A.			pesos	Art. 14 y 21 de la LDF
d. Monto de Ingresos Excedentes derivados de ILD destinados al fin del A.14, fracción II, b) de la LDF (hh)		Cuenta Pública	N.A.			pesos	Art. 14 y 21 de la LDF
e. Monto de Ingresos Excedentes derivados de ILD destinados al fin del artículo noveno transitorio de la LDF (ii)			N.A.			pesos	Art. 14 y 21 LDF
f. Monto de los Ingresos Excedentes derivados de ILD destinados al fin señalado en el artículo 14, párrafo segundo y en artículo 21 y Noveno Transitorio de la LDF (jj)			N.A.				Art. 14 y 21 LDF
g. Monto de los Ingresos Excedentes derivados de ILD en un nivel de endeudamiento sostenible de acuerdo al Sistema de Alertas hasta el 5% de los recursos para cubrir el gasto corriente (kk)			N.A.				Art. 14 y 21 LDF

B. INDICADORES CUALITATIVOS

1 Análisis Costo-Beneficio para programas o proyectos de inversión mayores a 10 millones de UDIS (ll)		Página de internet de la Secretaría de Finanzas o Tesorería Municipal	N.A.				Art. 13 frac. III y 21 de la LDF	El organismo no tiene proyectos de inversión ni es municipio o SPyF
2 Análisis de conveniencia y análisis de transferencia de riesgos de los proyectos APPs (mm)		Página de internet de la Secretaría de Finanzas o Tesorería Municipal	N.A.				Art. 13 frac. III y 21 de la LDF	El organismo no tiene contratos APPs., ni es municipio o SPyF.
3 Identificación de población objetivo, destino y temporalidad de subsidios (nn)		Página de internet de la Secretaría de Finanzas o Tesorería Municipal	N.A.				Art. 13 frac. VII y 21 de la LDF	El organismo no es municipio ni SPyF.

INDICADORES DE DEUDA PÚBLICA

A. INDICADORES CUANTITATIVOS

1 Obligaciones a Corto Plazo

a. Límite de Obligaciones a Corto Plazo (oo)			N.A.			pesos	Art. 30 frac. I de la LDF	El organismo no tiene deuda contratada.
b. Obligaciones a Corto Plazo (pp)			N.A.			pesos	Art. 30 frac. I de la LDF	El organismo no tiene deuda contratada.

Bajo protesta de decir verdad declaramos que los Estados Financieros y sus Notas son razonablemente correctos y responsabilidad del emisor

I.S. Osorio Ascencio González
Director General

C.P. Adriana Lucrecia Pérez Hierro
Coordinadora Administrativa y Financiera

Informe de hallazgos y de recomendaciones 2021
Al H. Consejo Directivo del
Centro de Información y Análisis para la Seguridad de Querétaro "CIAS"

En relación con nuestro examen a los estados financieros y presupuestarios del **Centro de Información y Análisis para la Seguridad de Querétaro "CIAS"** (Organismo Público Descentralizado del Poder Ejecutivo del Estado de Querétaro) en adelante la entidad, con cifras al 31 de diciembre de 2021 y respecto del cual presentamos nuestra opinión en informes por separado, hemos evaluado la estructura de control interno de la entidad como es requerido por las Normas Internacionales de Auditoría, únicamente hasta el grado que consideramos necesario para tener una base sobre la cual determinar la naturaleza, alcance y oportunidad de nuestros procedimientos de auditoría.

Nuestra evaluación comprendió un estudio general de sus elementos, así como los programas de operación y ejercicio del presupuesto y, en consecuencia, no fue ejecutada con el propósito de desarrollar recomendaciones detalladas o probar la eficiencia con la cual la estructura del control interno de la entidad permite detectar todos los errores e irregularidades que pudieran ocurrir.

Los reportes de hallazgos y recomendaciones adjuntos incluyen comentarios y sugerencias con respecto a asuntos financieros y administrativos sobre la entidad, los cuales llamaron nuestra atención durante el curso de nuestro examen de los estados financieros en su conjunto.

Por otra parte, nos permitimos destacar que nuestros comentarios son presentados a ustedes como áreas de oportunidad para la consideración del H. Consejo Directivo y los administradores de la entidad de acuerdo a sus facultades, como parte del proceso continuo de mejoramiento de la estructura de control interno existente y de otras prácticas y procedimientos administrativos y financieros, por el período comprendido del 01 de enero al 31 de diciembre de 2021.

Este informe es para uso exclusivo del H. Consejo Directivo y los administradores de la entidad y no debe ser utilizado con ningún otro fin.

Finalmente, expresamos que los hallazgos y recomendaciones finales contenidos en este informe fueron comentados con los siguientes servidores públicos:

C.P. Adriana Lucrecia Pérez Hierro – Coordinadora Administrativa y Financiera
C.P. María Eugenia Rodríguez Velázquez- Jefa de Área de Servicios Financieros

TRUEBA GRACIÁN, ALTAMIRANO- DFK, S.C.


C.P.C. Enrique Trueba Gracián

Santiago de Querétaro, Qro.
20 de enero de 2022.

REPORTE DE HALLAZGOS

No. 1

Nombre del ente público	CENTRO DE INFORMACIÓN Y ANÁLISIS PARA LA SEGURIDAD DE QUERÉTARO "CIAS"		
Ejercicio de revisión	2021		
Firma de Auditores	TRUEBA GRACIÁN, ALTAMIRANO - DFK, S.C.		
Área o Unidad	COORDINACIÓN ADMINISTRATIVA Y FINANCIERA		
Tipo de hallazgo	Económico	<input checked="" type="checkbox"/>	Control Interno
	Rubro afectado	Gastos y otras partidas	
	Cuenta afectada	5132-3211 Arrendamiento de terrenos	

Descripción del hallazgo

En el rubro de "Servicios de Arrendamiento" al 31 de diciembre de 2021 se solicitó el contrato de arrendamiento del inmueble ubicado en la Cúspide del Cerro "El Pinal de Zamorano" Municipio de San José Iturbide, Guanajuato, en donde se encuentran antenas propiedad del CIAS, sin embargo, la entidad no cuenta con un contrato que ampare este servicio prestado durante los ejercicios 2020 y 2021. El personal administrativo de la entidad le ha dado seguimiento, pero el contrato no ha sido liberado por el propietario TELEVIMEX, S.A. DE C.V.

Clasificación del hallazgo

Bajo riesgo Mediano riesgo Alto riesgo

Hallazgo recurrente

Si No
Ejercicio de origen 2020

Hallazgo atendido

Si No
Fecha de solventación

Montos y cantidades (cifras en pesos)

Universo	Muestra	Observado	
		En relación al Universo	En relación a la Muestra
\$4,116,175	\$961,132 23%	\$961,132 23%	\$961,132 100%

Fundamento específico legal y/o técnico infringido

Artículo 42, Capítulo Sexto de La Contratación, Ley de Adquisiciones, Enajenaciones, Arrendamientos y Contratación de Servicios del Estado de Querétaro.

Efectos

Al no existir formalmente el contrato, la entidad incumple en los procedimientos de Adquisiciones, Enajenaciones y Arrendamientos. Jurídicamente es necesario formalizar el arrendamiento con el contrato respectivo.

Recomendaciones

Correctivas

Realizar a la brevedad el contrato de prestación de servicios con el proveedor.

Preventivas

Realizar contrato de prestación de servicios con el proveedor como lo indica la Ley de Adquisiciones, Enajenaciones, Arrendamientos y Contratación de Servicios del Estado de Querétaro.

C.P. ADRIANA LUCRECIA PÉREZ HERRERO	C.P. MARIA EUGENIA RODRÍGUEZ MELÁZQUEZ	C.P.C. CARLOS ROBERTO RODRÍGUEZ GÓMEZ	C.P.C. ENRIQUE TRUEBA GRACIÁN
Coordinadora administrativa y financiera Centro de Información y Análisis para la Seguridad de Querétaro	Jefa de área de servicios financieros Centro de Información y Análisis para la Seguridad de Querétaro	Gerente de auditoría Trueba Gracián, Altamirano - DFK, S.C.	Socio de Auditoría de Gobierno Trueba Gracián, Altamirano - DFK, S.C.

Nota: En caso de que la entidad desee realizar una aclaración sobre el hallazgo, se deberá adjuntar en una sola hoja por separado.

20 DE ENERO DE 2022

REPORTE DE HALLAZGOS

No.

Nombre del ente público	CENTRO DE INFORMACIÓN Y ANÁLISIS PARA LA SEGURIDAD DE QUERÉTARO "CIAS"		
Ejercicio de revisión	2021		
Firma de Auditores	TRUEBA GRACIÁN, ALTAMIRANO - DFK, S.C.		
Área o Unidad	COORDINACIÓN ADMINISTRATIVA Y FINANCIERA		
Tipo de hallazgo	Económico	<input checked="" type="checkbox"/>	Control Interno
	Rubro afectado	Bienes en Comodato	
	Cuenta afectada	7630-1 Bienes Bajo Contrato en Comodato	

Descripción del hallazgo

La entidad no cuenta con la renovación del Convenio o Contrato de Comodato de los bienes recibidos por el Gobierno del Estado de Querétaro al 31 de diciembre de 2021, por los importes registrados en las cuentas de orden por \$828,085,003.

Clasificación del hallazgo

Bajo riesgo Mediano riesgo Alto riesgo

Hallazgo recurrente

Si No
Ejercicio de origen

Hallazgo atendido

Si No
Fecha de solventación

Montos y cantidades (cifras en pesos)

Universo	Muestra	Observado	
		En relación al Universo	En relación a la Muestra
No Cuantificado	N/A	N/A	N/A
	N/A	N/A	N/A

Fundamento específico legal y/o técnico infringido

Art.37 de la Ley General de Contabilidad Gubernamental; Plan de Cuentas del Manual de Contabilidad Gubernamental

Efectos

Debido a que no se tiene el documento fuente del registro contable, la entidad incumple con lo establecido en los Capítulos IV "Instructivos de Manejos de Cuentas" y VI "Guías Contabilizadoras", del Manual de Contabilidad Gubernamental, de acuerdo a la normatividad vigente del CONAC. Es necesario formalizar la actualización de los respectivos contratos.

Recomendaciones

Correctivas

Realizar las gestiones necesarias para obtener los contratos actualizados por los bienes en comodato otorgados al CIAS, registrados en las cuentas de orden y revelados en las Notas a los Estados Financieros.

Preventivas

Solicitar la renovación de contratos por los bienes en comodato al poder Ejecutivo del Estado de Querétaro

C.P. ADRIANA LUZECIA PÉREZ HIERRO	C.P. MARIA EUGENIA RODRÍGUEZ VELAZQUEZ	C.P.C. CARLOS ROBERTO RODRÍGUEZ GÓMEZ	C.P.C. ENRIQUE TRUEBA GRACIÁN
Coordinadora administrativa y financiera Centro de Información y Análisis para la Seguridad de Querétaro	Jefa de área de servicios financieros Centro de Información y Análisis para la Seguridad de Querétaro	Gerente de auditoría Trueba Gracián, Altamirano - DFK, S.C.	Socio de Auditoría de Gobierno Trueba Gracián, Altamirano - DFK, S.C.

20 DE ENERO DE 2022

Nota: En caso de que la entidad desee realizar una aclaración sobre el hallazgo, se deberá adjuntar en una sola hoja por separado.

**Informe de seguimiento de salvedades y hallazgos de ejercicios anteriores.
Al 31 de diciembre de 2021**

A la H. Consejo Directivo
Centro de Información y Análisis para la Seguridad de Querétaro "CIAS"

En relación con nuestro examen a los estados financieros y presupuestarios del Centro de Información y Análisis para la Seguridad de Querétaro "CIAS" en adelante la Entidad (Organismo Público Descentralizado del Poder Ejecutivo del Estado de Querétaro), por el periodo del 01 de enero al 31 de diciembre de 2021 y respecto del cual presentaremos nuestra opinión en informes por separado, hemos evaluado y determinado el seguimiento de los hallazgos de años anteriores (2020 y anteriores), de conformidad con lo descrito en el numeral I.3.5 "Informe de seguimiento de salvedades y hallazgos de ejercicios anteriores" del documento DE-005-EP de los Términos de Referencia:

Nuestra evaluación de la estructura del control interno comprendió un estudio y evaluación general de sus elementos, así como los programas de operación y ejercicio del presupuesto y, en consecuencia, no fue ejecutada con el propósito de desarrollar recomendaciones detalladas o probar la eficiencia con la cual la estructura del control interno de la Entidad permite detectar todos los errores e irregularidades que pudieran ocurrir. El informe adjunto incluye un seguimiento a las salvedades y hallazgos de años anteriores pendientes de atender y/o solventar con respecto a asuntos financieros y administrativos sobre la Entidad.

Por otra parte, nos permitimos destacar que nuestros comentarios son presentados a ustedes como áreas de oportunidad para la consideración la H. Junta de Gobierno y de los administradores de la Entidad de acuerdo a sus facultades y atribuciones, como parte del proceso continuo de modificación y mejoramiento de la estructura de control interno existente y de otras prácticas y procedimientos administrativos y financieros.

Este informe es para uso exclusivo de la Administración de la Entidad y no debe ser utilizado con ningún otro fin.

Finalmente, expresamos que los hallazgos finales contenidos en este informe fueron comentados con los servidores públicos:

C.P. Adriana Lucrecia Pérez Hierro – Coordinadora Administrativa y Financiera
C.P. María Eugenia Rodríguez Velázquez – Jefa de Área de Servicios Financieros

TRUEBA GRACIÁN, ALTAMIRANO- DFK, S.C.


C.P.C. Enrique Trueba Gracián
Socio Responsable

Santiago de Querétaro, Qro.,
20 de enero de 2022.

No. de Observación: 1	Periodo o ejercicio: 2020	Rubro/Cuenta Contable: 5132- 5132-3211 Arrendamiento de terrenos
Tipo de Observación: Gastos y Otras Partidas		Importancia: Bajo Riesgo
<p>Descripción:</p> <p>En el rubro de “Servicios de Arrendamiento” al 31 de diciembre de 2020 se solicitó el contrato de arrendamiento del inmueble ubicado en la Cúspide del Cerro “El Pinal de Zamorano” Municipio de San José Iturbide, Guanajuato, en donde se encuentran antenas propiedad del CIAS, sin embargo, la entidad no cuenta con un contrato que ampare este servicio. El personal administrativo de la entidad le ha dado seguimiento, pero el contrato no ha sido liberado por el propietario TELEVIMEX, S.A. DE C.V.</p>		
<p>Seguimiento:</p> <p>Derivado de las consignaciones que realiza este Centro de Información y Análisis para la Seguridad de Querétaro ante el Poder Judicial del Estado de Querétaro en favor de TELEVIMEX, S.A. DE C.V.; nos fue notificado el auto de fecha 11 de noviembre de 2021, respecto de la exhibición de 58 facturas por los conceptos de pago de renta y energía eléctrica en favor de TELEVIMEX, S.A. DE C.V. del periodo que comprende mayo 2019 a diciembre 2021.</p> <p>Para tal efecto se adjuntan las evidencias correspondientes a dicha notificación, la promoción presentada al Juez de primera instancia por parte de este Centro y el acuerdo de la autoridad judicial donde determina la procedencia de la entrega de las cantidades consignadas a favor de TELEVIMEX, S.A. DE C.V.</p> <p>A efecto de actualizar la información, al 15 de diciembre de 2021, la empresa Televimex, S. A. de C.V., realizó el retiro de las cantidades consignadas por este Centro, mediante comparecencia al Juzgado de Primera Instancia Civil 10º, ahora Segundo de Oralidad, mediante el cual, se hace constar que a través de la orden de retiro número 68/2021, fue autorizada la entrega de las cantidades correspondientes del mes de mayo de 2019 a septiembre de 2021, sin manifestación contraria alguna por parte del proveedor.</p>		
<p>Resultado Final.</p> <p>A la fecha de nuestra revisión al 31 de diciembre de 2021, aún no se ha formalizado el Contrato de Arrendamiento, ya que se nos comentó que aún se encuentra en revisión por el Área Jurídica de TELEVIMEX, S.A. DE C.V</p>		

No. de Observación: 2	Periodo o ejercicio: 2020	Rubro/Cuenta Contable: Control Interno
Tipo de Observación: Control Interno		Importancia: Bajo riesgo
Descripción: En nuestra revisión se identificó que la entidad no cuenta con los manuales administrativos necesarios para la coordinación y funcionamiento de las diferentes áreas que integran el Centro de Información y Análisis para la Seguridad de Querétaro, así mismo, no se proporcionaron formalmente las principales políticas de control interno y medidas adoptadas para verificar el correcto desempeño financiero y las metas propuestas por la entidad para el ejercicio 2020.		
Seguimiento: La Entidad proporcionó como evidencia Acta de la Cuarta Sesión Ordinaria del Consejo Directivo del Centro de Información y Análisis para la Seguridad de Querétaro celebrada el 25 de octubre de 2021.		
Resultado Final. Se trabajó durante el ejercicio en la realización de Manuales Administrativos, mismos que fueron aprobados mediante el Acuerdo 5.- CIAS/IV/ SO/2021 tomado durante la Cuarta Sesión Ordinaria del Consejo Directivo del Centro de Información y Análisis para la Seguridad de Querétaro celebrada el 25 de octubre de 2021, por lo tanto, a la fecha de nuestra revisión al 31 de diciembre de 2021, esta observación se encuentra solventada.		

No. de Observación: 3	Periodo o ejercicio: 2020	Rubro/Cuenta Contable: 7630 Bienes Bajo Contrato en Comodato.
Tipo de Observación: Bienes Inmuebles, Muebles e Intangibles		Importancia: Mediano Riesgo
<p>Descripción:</p> <p>Durante la revisión pudimos observar que la entidad no cuenta con el Convenio o Contrato de Comodato de los bienes recibidos por el Gobierno del Estado de Querétaro y tampoco cuenta con información y documentación que describa los importes de los Bienes recibidos en Comodato y como consecuencia que la entidad no haya registrado en cuentas de orden.</p>		
<p>Seguimiento:</p> <p>La Entidad proporcionó como evidencia las pólizas D0111 de fecha 30 de julio de 2021 donde se registran los bienes muebles recibidos bajo Contrato de Comodato número OMCO-CCM/12/2020, así mismo se proporciona póliza D00194 de fecha 31 de octubre de 2021 donde se registra el importe del bien inmueble que ocupa el Centro de Información y Análisis para la Seguridad de Querétaro recibido bajo el contrato de comodato OCMP-CCI/59/2018, ambos con vigencia al 30 de septiembre de 2021. Sin embargo, hace falta que la Entidad lleve a cabo las gestiones necesarias para que se realice la renovación de dichos contratos por el Gobierno del Estado de Querétaro.</p>		
<p>Resultado Final.</p> <p>Se realizó el registro de los bienes en comodato con los contratos proporcionados por el Poder Ejecutivo del Estado de Querétaro con fecha de vencimiento 30 de septiembre de 2021, por lo tanto, a esa fecha, coincidente con nuestra revisión preliminar, la observación se dio por solventada. Sin embargo, a la fecha de nuestra revisión final con cifras al 31 de diciembre de 2021, debido al cambio de administración estatal, el contrato no ha sido renovado con el Poder Ejecutivo del Estado de Querétaro.</p>		