

COLEGIO DE EDUCACIÓN PROFESIONAL TÉCNICA DEL ESTADO DE QUERETARO

Estado de Actividades

Del 1 de Enero al 31 de Diciembre de 2021 y 2020

(Pesos)

Concepto	2021	2020
INGRESOS Y OTROS BENEFICIOS		
Ingresos de la Gestión	15,054,838	13,737,352
Impuestos	0	0
Cuotas y Aportaciones de Seguridad Social	0	0
Contribuciones de Mejoras	0	0
Derechos	0	0
Productos	0	0
Aprovechamientos	0	0
Ingresos por Venta de Bienes y Prestación de Servicios	15,054,838	13,737,352
Participaciones, Aportaciones, Convenios, Incentivos Derivados de la Colaboración Fiscal, Fondos Distintos de Aportaciones, Transferencias, Asignaciones, Subsidios y Subvenciones, y Pensiones y Jubilaciones	104,646,988	91,830,184
Participaciones, Aportaciones, Convenios, Incentivos Derivados de la Colaboración Fiscal, Fondos Distintos de Aportaciones	104,646,988	91,830,184
Transferencias, Asignaciones, Subsidios y Subvenciones, y Pensiones y Jubilaciones	0	0
Otros Ingresos y Beneficios	683,182	609,375
Ingresos Financieros	683,182	609,375
Incremento por Variación de Inventarios	0	0
Disminución del Exceso de Estimaciones por Pérdida o Deterioro u Obsolescencia	0	0
Disminución del Exceso de Provisiones	0	0
Otros Ingresos y Beneficios Varios	0	0
Total de Ingresos y Otros Beneficios	120,385,008	106,176,911
GASTOS Y OTRAS PÉRDIDAS		
Gastos de Funcionamiento	109,893,159	102,311,559
Servicios Personales	89,430,883	78,586,051
Materiales y Suministros	5,457,863	8,447,228
Servicios Generales	15,004,413	15,278,280
Transferencias, Asignaciones, Subsidios y Otras Ayudas	851,629	1,143,989
Transferencias Internas y Asignaciones al Sector Público	0	0
Transferencias al Resto del Sector Público	0	0
Subsidios y Subvenciones	0	0
Ayudas Sociales	248,866	131,096
Pensiones y Jubilaciones	602,763	1,012,893
Transferencias a Fideicomisos, Mandatos y Contratos Análogos	0	0
Transferencias a la Seguridad Social	0	0
Donativos	0	0
Transferencias al Exterior	0	0
Participaciones y Aportaciones	0	0
Participaciones	0	0
Aportaciones	0	0
Convenios	0	0
Intereses, Comisiones y Otros Gastos de la Deuda Pública	0	0
Intereses de la Deuda Pública	0	0
Comisiones de la Deuda Pública	0	0
Gastos de la Deuda Pública	0	0
Costo por Coberturas	0	0
Apoyos Financieros	0	0
Otros Gastos y Pérdidas Extraordinarias	6,982,093	6,446,728
Estimaciones, Depreciaciones, Deterioros, Obsolescencia y Provisiones	6,982,093	6,446,728
Disminución de Inventarios	0	0
Aumento por Insuficiencia de Estimaciones por Pérdida o Deterioro y Aumento por Insuficiencia de Provisiones	0	0
Otros Gastos	0	0
Inversión Pública	0	0
Inversión Pública no Capitalizable	0	0
Total de Gastos y Otras Pérdidas	117,726,881	109,902,276
Resultados del Ejercicio (Ahorro/Desahorro)	2,658,127	-3,725,365

Bajo protesta de decir verdad declaramos que los Estados Financieros y sus Notas son razonablemente correctos y responsabilidad del emisor

MAE Agustín Casillas Gutiérrez
Director General

C.R. Héctor Zamora Piña
Director de Administración de Recursos

C.P. Luis Miguel Naranjo García
Jefe de Proyecto de Presupuesto y Contabilidad

COLEGIO DE EDUCACIÓN PROFESIONAL TÉCNICA DEL ESTADO DE QUERETARO
Estado de Situación Financiera
Al 31 de Diciembre de 2021 y 2020
(Pesos)

CONCEPTO	Año		CONCEPTO	Año	
	2021	2020		2021	2020
ACTIVO			PASIVO		
<i>Activo Circulante</i>			<i>Pasivo Circulante</i>		
Efectivo y Equivalentes	10,784,655	4,565,351	Cuentas por Pagar a Corto Plazo	2,642,817	2,684,797
Derechos a Recibir Efectivo o Equivalentes	1,997,887	97,980	Documentos por Pagar a Corto Plazo	0	0
Derechos a Recibir Bienes o Servicios	0	0	Porción a Corto Plazo de la Deuda Pública a Largo Plazo	0	0
Inventarios	0	0	Titulos y Valores a Corto Plazo	0	0
Almacenes	0	0	Pasivos Diferidos a Corto Plazo	0	0
Estimación por Pérdida o Deterioro de Activos Circulantes	0	0	Fondos y Bienes de Terceros en Garantía y/o Administración a Corto Plazo	0	0
Otros Activos Circulantes	0	0	Provisiones a Corto Plazo	0	0
Total de Activos Circulantes	12,782,542	4,663,331	Otros Pasivos a Corto Plazo	22,724	22,724
			Total de Pasivos Circulantes	2,665,540	2,707,521
<i>Activo No Circulante</i>			<i>Pasivo No Circulante</i>		
Inversiones Financieras a Largo Plazo	0	0	Cuentas por Pagar a Largo Plazo	0	0
Derechos a Recibir Efectivo o Equivalentes a Largo Plazo	0	0	Documentos por Pagar a Largo Plazo	0	0
Bienes Inmuebles, Infraestructura y Construcciones en Proceso	190,479,910	177,040,714	Deuda Pública a Largo Plazo	0	0
Bienes Muebles	75,118,729	74,305,187	Pasivos Diferidos a Largo Plazo	0	0
Activos Intangibles	691,336	675,036	Fondos y Bienes de Terceros en Garantía y/o en Administración a Largo Plazo	0	0
Depreciación, Deterioro y Amortización Acumulada de Bienes	-36,654,771	-29,672,678	Provisiones a Largo Plazo	0	392,603
Activos Diferidos	111,425	57,464	Total de Pasivos No Circulantes	0	392,603
Estimación por Pérdida o Deterioro de Activos no Circulantes	0	0			
Otros Activos no Circulantes	0	0	Total del Pasivo	2,665,540	3,100,124
Total de Activos No Circulantes	229,746,629	222,405,723	HACIENDA PÚBLICA/ PATRIMONIO		
Total del Activo	242,529,171	227,069,053	<i>Hacienda Pública/Patrimonio Contribuido</i>	246,562,534	233,123,338
			Aportaciones	204,195,363	190,756,166
			Donaciones de Capital	0	0
			Actualización de la Hacienda Pública / Patrimonio	42,367,171	42,367,171
			<i>Hacienda Pública/Patrimonio Generado</i>	-6,698,903	-9,154,408
			Resultados del Ejercicio (Ahorro / Desahorro)	2,658,127	-3,725,365
			Resultados de Ejercicios Anteriores	-9,357,030	-5,429,043
			Revalúos	0	0
			Reservas	0	0
			Rectificaciones de Resultados de Ejercicios Anteriores	0	0
			Exceso o Insuficiencia en la Actualización de la Hacienda Pública/Patrimonio	0	0
			Resultado por Posición Monetaria	0	0
			Resultado por Tenencia de Activos no Monetarios	0	0
			Total Hacienda Pública/ Patrimonio	239,863,631	223,968,930
			Total del Pasivo y Hacienda Pública / Patrimonio	242,529,171	227,069,053

Bajo protesta de decir verdad declaramos que los Estados Financieros y sus Notas son razonablemente correctos y responsabilidad del emisor

MAE. Agustín Casillas Gutiérrez
Director General

C.P. Héctor Zamora Piña
Director de Administración de Recursos

C.P. Luis Miguel Naranjo García
Jefe de Proyecto de Presupuesto y Contabilidad

COLEGIO DE EDUCACIÓN PROFESIONAL TÉCNICA DEL ESTADO DE QUERETARO
Estado de Variación en la Hacienda Pública
Del 1 de Enero al 31 de Diciembre de 2021
(pesos)

Concepto	Hacienda Pública/Patrimonio Contribuido	Hacienda Pública/Patrimonio Generado de Ejercicios Anteriores	Hacienda Pública/Patrimonio Generado del Ejercicio	Exceso o Insuficiencia en la Actualización de la Hacienda Pública / Patrimonio	TOTAL
HACIENDA PÚBLICA/PATRIMONIO CONTRIBUIDO NETO DE 2020	233,123,338				233,123,338
Aportaciones	190,756,166				190,756,166
Donaciones de Capital	0				0
Actualización de la Hacienda Pública/Patrimonio	42,367,171				42,367,171
HACIENDA PÚBLICA /PATRIMONIO GENERADO NETO DE 2020		-5,429,043	-3,725,365		-9,154,408
Resultados del Ejercicio (Ahorro/Desahorro)			-3,725,365		-3,725,365
Resultados de Ejercicios Anteriores		-5,429,043			-5,429,043
Revalúos		0		0	0
Reservas		0			0
Rectificaciones de Resultados de Ejercicios Anteriores		0			0
EXCESO O INSUFICIENCIA EN LA ACTUALIZACIÓN DE LA HACIENDA PÚBLICA/ PATRIMONIO NETO DE 2020				0	0
Resultado por Posición Monetaria				0	0
Resultado por Tenencia de Activos no Monetarios				0	0
HACIENDA PÚBLICA / PATRIMONIO NETO FINAL DE 2020	233,123,338	-5,429,043	-3,725,365	0	223,968,930
CAMBIOS EN LA HACIENDA PÚBLICA/PATRIMONIO CONTRIBUIDO NETO DE 2021	13,439,196				13,439,196
Aportaciones	13,439,196				13,439,196
Donaciones de Capital	0				0
Actualización de la Hacienda Pública/Patrimonio	0				0
VARIACIONES DE LA HACIENDA PÚBLICA / PATRIMONIO GENERADO NETO DE 2021		-3,927,987	6,383,492		2,455,505
Resultados del Ejercicio (Ahorro/Desahorro)			2,658,127		2,658,127
Resultados de Ejercicios Anteriores		-3,927,987	3,725,365		-202,622
Revalúos		0	0	0	0
Reservas		0	0		0
Rectificaciones de Resultados de Ejercicios Anteriores			0		0
CAMBIOS EN EL EXCESO O INSUFICIENCIA EN LA ACTUALIZACIÓN DE LA HACIENDA PÚBLICA/ PATRIMONIO NETO DE 2021				0	0
Resultado por Posición Monetaria				0	0
Resultado por Tenencia de Activos no Monetarios				0	0
HACIENDA PÚBLICA / PATRIMONIO NETO FINAL DE 2021	246,562,534	-9,357,030	2,658,127	0	239,863,631

Bajo protesta de decir verdad declaramos que los Estados Financieros y sus Notas son razonablemente correctos y responsabilidad del emisor

MAE. Agustín Casillas Gutiérrez
 Director General

C.P. Héctor Zamora Piña
 Director de Administración de Recursos

C.P. Luis Miguel Naranjo García
 Jefe de Proyecto de Presupuesto y Contabilidad

COLEGIO DE EDUCACIÓN PROFESIONAL TÉCNICA DEL ESTADO DE QUERETARO

Estado de Cambios en la Situación Financiera

Del 1 de Enero al 31 de Diciembre de 2021

(Pesos)

Concepto	Origen	Aplicación
ACTIVO	6,982,093	22,442,211
Activo Circulante	0	8,119,211
Efectivo y Equivalentes	0	6,219,304
Derechos a Recibir Efectivo o Equivalentes	0	1,899,908
Derechos a Recibir Bienes o Servicios	0	0
Inventarios	0	0
Almacenes	0	0
Estimación por Pérdida o Deterioro de Activos Circulantes	0	0
Otros Activos Circulantes	0	0
Activo No Circulante	6,982,093	14,323,000
Inversiones Financieras a Largo Plazo	0	0
Derechos a Recibir Efectivo o Equivalentes a Largo Plazo	0	0
Bienes Inmuebles, Infraestructura y Construcciones en Proceso	0	13,439,196
Bienes Muebles	0	813,543
Activos Intangibles	0	16,300
Depreciación, Deterioro y Amortización Acumulada de Bienes	6,982,093	0
Activos Diferidos	0	53,961
Estimación por Pérdida o Deterioro de Activos no Circulantes	0	0
Otros Activos no Circulantes	0	0
PASIVO	0	434,583
Pasivo Circulante	0	41,980
Cuentas por Pagar a Corto Plazo	0	41,980
Documentos por Pagar a Corto Plazo	0	0
Porción a Corto Plazo de la Deuda Pública a Largo Plazo	0	0
Títulos y Valores a Corto Plazo	0	0
Pasivos Diferidos a Corto Plazo	0	0
Fondos y Bienes de Terceros en Garantía y/o Administración a Corto Plazo	0	0
Provisiones a Corto Plazo	0	0
Otros Pasivos a Corto Plazo	0	0
Pasivo No Circulante	0	392,603
Cuentas por Pagar a Largo Plazo	0	0
Documentos por Pagar a Largo Plazo	0	0
Deuda Pública a Largo Plazo	0	0
Pasivos Diferidos a Largo Plazo	0	0
Fondos y Bienes de Terceros en Garantía y/o en Administración a Largo Plazo	0	0
Provisiones a Largo Plazo	0	392,603
HACIENDA PÚBLICA/ PATRIMONIO	19,822,688	3,927,987
Hacienda Pública/Patrimonio Contribuido	13,439,196	0
Aportaciones	13,439,196	0
Donaciones de Capital	0	0
Actualización de la Hacienda Pública / Patrimonio	0	0
Hacienda Pública/Patrimonio Generado	6,383,492	3,927,987
Resultados del Ejercicio (Ahorro / Desahorro)	6,383,492	0
Resultados de Ejercicios Anteriores	0	3,927,987
Revalúos	0	0
Reservas	0	0
Rectificaciones de Resultados de Ejercicios Anteriores	0	0
Exceso o Insuficiencia en la Actualización de la Hacienda Pública/Patrimonio	0	0
Resultado por Posición Monetaria	0	0
Resultado por Tenencia de Activos no Monetarios	0	0

Bajo protesta de decir verdad declaramos que los Estados Financieros y sus Notas son razonablemente correctos y responsabilidad del emisor

MAE. Agustín Casillas Gutiérrez
Director General

C.P. Héctor Zamora Piña
Director de Administración de Recursos

C.P. Luis Miguel Naranjo García
Jefe de Proyecto de Presupuesto y Contabilidad

COLEGIO DE EDUCACIÓN PROFESIONAL TÉCNICA DEL ESTADO DE QUERETARO

Estado de Flujos de Efectivo

Del 1 de Enero al 31 de Diciembre de 2021 y 2020

(Pesos)

Concepto	2021	2020
Flujos de Efectivo de las Actividades de Operación		
Origen	120,122,424	106,389,126
Impuestos	0	0
Cuotas y Aportaciones de Seguridad Social	0	0
Contribuciones de mejoras	0	0
Derechos	0	0
Productos	0	0
Aprovechamientos	0	0
Ingresos por Venta de Bienes y Prestación de Servicios	15,475,436	14,341,727
Participaciones, Aportaciones, Convenios, Incentivos Derivados de la Colaboración Fiscal y Fondos Distintos de Aportaciones	104,646,988	91,830,184
Transferencias, Asignaciones, Subsidios y Subvenciones, y Pensiones y Jubilaciones	0	0
Otros Origenes de Operación	0	217,215
Aplicación	113,073,278	102,111,663
Servicios Personales	88,631,866	77,824,768
Materiales y Suministros	5,457,863	8,447,228
Servicios Generales	14,831,821	15,088,281
Transferencias Internas y Asignaciones al Sector Público	0	0
Transferencias al resto del Sector Público	0	0
Subsidios y Subvenciones	0	0
Ayudas Sociales	248,866	131,096
Pensiones y Jubilaciones	602,763	620,290
Transferencias a Fideicomisos, Mandatos y Contratos Análogos	0	0
Transferencias a la Seguridad Social	0	0
Donativos	0	0
Transferencias al Exterior	0	0
Participaciones	0	0
Aportaciones	0	0
Convenios	0	0
Otras Aplicaciones de Operación	3,300,099	0
Flujos Netos de Efectivo por Actividades de Operación	7,049,146	4,277,462
Flujos de Efectivo de las Actividades de Inversión		
Origen	0	0
Bienes Inmuebles, Infraestructura y Construcciones en Proceso	0	0
Bienes Muebles	0	0
Otros Origenes de Inversión	0	0
Aplicación	829,843	3,011,265
Bienes Inmuebles, Infraestructura y Construcciones en Proceso	0	0
Bienes Muebles	813,543	3,011,265
Otras Aplicaciones de Inversión	16,300	0
Flujos Netos de Efectivo por Actividades de Inversión	-829,843	-3,011,265
Flujo de Efectivo de las Actividades de Financiamiento		
Origen	0	0
Endeudamiento Neto	0	0
Interno	0	0
Externo	0	0
Otros Origenes de Financiamiento	0	0
Aplicación	0	0
Servicios de la Deuda	0	0
Interno	0	0
Externo	0	0
Otras Aplicaciones de Financiamiento	0	0
Flujos netos de Efectivo por Actividades de Financiamiento	0	0
Incremento/Disminución Neta en el Efectivo y Equivalentes al Efectivo	6,219,304	1,266,198
Efectivo y Equivalentes al Efectivo al inicio del Ejercicio	4,565,351	3,288,795
Efectivo y Equivalentes al Efectivo al final del Ejercicio	10,784,655	4,554,992

Bajo protesta de decir verdad declaramos que los Estados Financieros y sus Notas son razonablemente correctos y responsabilidad del emisor

MAE. Agustín Casillas Gutiérrez
Director General

C.P. Héctor Zamora Piña
Director de Administración de Recursos

C.P. Luis Miguel Naranjo García
Jefe de Proyecto de Presupuesto y Contabilidad

COLEGIO DE EDUCACIÓN PROFESIONAL TÉCNICA DEL ESTADO DE QUERETARO
Informe de Pasivos Contingentes
Del 1 de Enero al 31 de Diciembre de 2021
(Pesos)

“En cumplimiento a lo dispuesto en los artículos 46, fracción I, inciso d, y 52 de la Ley General de Contabilidad Gubernamental, y de conformidad con lo establecido en el capítulo VII, numeral III, inciso g) del Manual de Contabilidad Gubernamental emitido por el CONAC, el ente público informa lo siguiente.”

Cuenta	Concepto	Importe
NADA QUE MANIFESTAR		
TOTAL		

Bajo protesta de decir verdad declaramos que los Estados Financieros y sus Notas son razonablemente correctos y responsabilidad del emisor

MAE. Agustín Casillas Gutiérrez
Director General

C.P. Luis Miguel Naranjo García
Jefe de Proyecto de Presupuesto y Contabilidad

C.P. Héctor Zamora Piña
Director de Administración de Recursos

COLEGIO DE EDUCACIÓN PROFESIONAL TÉCNICA DEL ESTADO DE QUERETARO

Estado Analítico del Activo

Del 1 de Enero al 31 de Diciembre de 2021

(Pesos)

Concepto	Saldo Inicial 1	Cargos del Periodo 2	Abonos del Periodo 3	Saldo Final 4=(1+2-3)	Variación del Periodo (4-1)
ACTIVO					
Activo Circulante	4,663,331	631,427,937	623,308,725	12,782,542	8,119,211
Efectivo y Equivalentes	4,565,351	503,847,099	497,627,795	10,784,655	6,219,304
Derechos a Recibir Efectivo o Equivalentes	97,980	127,556,725	125,656,817	1,997,887	1,899,908
Derechos a Recibir Bienes o Servicios	0	24,113	24,113	0	0
Inventarios	0	0	0	0	0
Almacenes	0	0	0	0	0
Estimación por Pérdida o Deterioro de Activos Circulantes	0	0	0	0	0
Otros Activos Circulantes	0	0	0	0	0
Activo No Circulante	222,405,723	14,323,000	6,982,093	229,746,629	7,340,907
Inversiones Financieras a Largo Plazo	0	0	0	0	0
Derechos a Recibir Efectivo o Equivalentes a Largo Plazo	0	0	0	0	0
Bienes Inmuebles, Infraestructura y Construcciones en Proceso	177,040,714	13,439,196	0	190,479,910	13,439,196
Bienes Muebles	74,305,187	813,543	0	75,118,729	813,543
Activos Intangibles	675,036	16,300	0	691,336	16,300
Depreciación, Deterioro y Amortización Acumulada de Bienes	-29,672,678	0	6,982,093	-36,654,771	-6,982,093
Activos Diferidos	57,464	53,961	0	111,425	53,961
Estimación por Pérdida o Deterioro de Activos no Circulantes	0	0	0	0	0
Otros Activos no Circulantes	0	0	0	0	0
TOTAL DEL ACTIVO	227,069,053	645,750,937	630,290,819	242,529,171	15,460,118

Bajo protesta de decir verdad declaramos que los Estados Financieros y sus Notas son razonablemente correctos y responsabilidad del emisor

MAE, Agustín Casillas Gutiérrez
Director General

C.P. Héctor Zamora Piña
Director de Administración de Recursos

C.P. Luis Miguel Naranjo García
Jefe de Proyecto de Presupuesto y Contabilidad

COLEGIO DE EDUCACIÓN PROFESIONAL TÉCNICA DEL ESTADO DE QUERETARO

Estado Analítico de la Deuda y Otros Pasivos

Del 1 de Enero al 31 de Diciembre de 2021

(Pesos)

Denominación de las Deudas	Moneda de Contratación	Institución o País Acreedor	Saldo Inicial del Periodo	Saldo Final del Periodo
DEUDA PÚBLICA				
Corto Plazo				
Deuda Interna			0	0
Instituciones de Crédito	Peso	México	0	0
Títulos y Valores	Peso	México	0	0
Arrendamientos Financieros	Peso	México	0	0
Deuda Externa			0	0
Organismos Financieros Internacionales	Peso	México	0	0
Deuda Bilateral	Peso	México	0	0
Títulos y Valores	Peso	México	0	0
Arrendamientos Financieros	Peso	México	0	0
Subtotal a Corto Plazo			0	0
Largo Plazo				
Deuda Interna			0	0
Instituciones de Crédito	Peso	México	0	0
Títulos y Valores	Peso	México	0	0
Arrendamientos Financieros	Peso	México	0	0
Deuda Externa			0	0
Organismos Financieros Internacionales	Peso	México	0	0
Deuda Bilateral	Peso	México	0	0
Títulos y Valores	Peso	México	0	0
Arrendamientos Financieros	Peso	México	0	0
Subtotal a Largo Plazo			0	0
Otros Pasivos	Peso	México	3,100,124	2,665,540
Total Deuda y Otros Pasivos			3,100,124	2,665,540

Bajo protesta de decir verdad declaramos que los Estados Financieros y sus Notas son razonablemente correctos y responsabilidad del emisor

MAE. Agustín Casillas Gutiérrez
Director General

C.P. Héctor Zamora Piña
Director de Administración de Recursos

C.P. Luis Miguel Naranjo García
Contabilidad



COLEGIO DE EDUCACIÓN PROFESIONAL TÉCNICA DEL ESTADO DE QUERETARO

Usu: marcela.cardenas
Rep: rptGeneralActivos

Activo Fijo
AI 31/12/2021

Fecha y hora de Impresión | 05/ene./2022
03:38 p. m.

CATEGORÍA: 1231 - Terrenos

NÚMERO DE INVENTARIO	DESCRIPCIÓN	MARCA	MODELO	NÚMERO SERIE	COSTO
5811000001-1	TERRENOS	TERRENOS QRO	TERRENOS QRO	TERRENOS QRO	\$31,064,305.65
Resguardante: HECTOR ZAMORA PIÑA		Tipo de Alta: DONACIÓN			
Area: DIRECCIÓN GENERAL - CONALEP-QRO					
5811000001-3	TERRENOS	TERRENOS ACO	TERRENOS ACO	TERRENOS ACO	\$17,796,644.08
Resguardante: HECTOR ZAMORA PIÑA		Tipo de Alta: DONACIÓN			
Area: DIRECCIÓN GENERAL - CONALEP-QRO					
5811000001-4	TERRENOS	TERRENOS AERO	TERRENOS AERO	TERRENOS AERO	\$30,622,000.00
Resguardante: HECTOR ZAMORA PIÑA		Tipo de Alta: DONACIÓN			
Area: DIRECCIÓN GENERAL - CONALEP-QRO					
5811000001-5	TERRENOS	TERRENOS QRO II	TERRENOS QRO II	TERRENOS QRO II	\$16,987,336.25
Resguardante: HECTOR ZAMORA PIÑA		Tipo de Alta: DONACIÓN			
Area: DIRECCIÓN GENERAL - CONALEP-QRO					
5811000001-6	TERRENOS	SIN MARCA	TERRENOS SJR	SIN SERIE	\$27,612.00
Resguardante: HECTOR ZAMORA PIÑA		Tipo de Alta: DONACIÓN			
Area: DIRECCIÓN GENERAL - CONALEP-QRO					

Número de Activos en esta Categoría: 5

Suma del Costo de esta Categoría: \$96,497,897.98



COLEGIO DE EDUCACIÓN PROFESIONAL TÉCNICA DEL ESTADO DE QUERETARO

Activo Fijo
AI 31/12/2021

Usu: marcela.cardenas
Rep: rptGeneralActivos

Fecha y hora de Impresión | 05/ene./2022
03:38 p. m.

CATEGORÍA: 1251 - Software

NÚMERO DE INVENTARIO	DESCRIPCIÓN	MARCA	MODELO	NÚMERO SERIE	COSTO
591100001-8	SOFTWARE	SIN MARCA	IS-HUMA	SIN SERIE	\$348,000.00

Resguardante: ESMERALDA SANCHEZ CRUZ

Tipo de Alta: COMPRA

Area: DIRECCIÓN GENERAL - CONALEP-QRO

Número de Activos en esta Categoría: 8

Suma del Costo de esta Categoría: \$675,036.01

TOTALES:

Número Total de Activos: 29,271

Costo Total de Activos: \$266,273,676.61

Colegio de Educación Profesional Técnica del Estado de Querétaro

Relación de Cuentas Bancarias e Inversiones

al 31 de diciembre 2021

(Pesos)

BANCO	NUMERO DE CUENTA	TIPO DE CUENTA	USO DE LA CUENTA	SALDO
BBVA A BANCOMER SA	0194184920	CUENTA DE CHEQUES	DEPOSITOS Y PAGOS	240.00
BBVA A BANCOMER SA	0104566955	CUENTA DE CHEQUES	DEPOSITOS Y PAGOS	24,050.00
BBVA A BANCOMER SA	0107866321	CUENTA DE CHEQUES	DEPOSITOS Y PAGOS	727.00
BBVA A BANCOMER SA	0180931543	CUENTA DE CHEQUES	DEPOSITOS Y PAGOS	577.00
BBVA A BANCOMER SA	0179092595	CUENTA DE CHEQUES	DEPOSITOS Y PAGOS	568.00
BBVA A BANCOMER SA	0192052199	CUENTA DE CHEQUES	DEPOSITOS Y PAGOS	800.00
BBVA A BANCOMER SA	0194979311	CUENTA DE CHEQUES	DEPOSITOS Y PAGOS	444.00
BBVA A BANCOMER SA	0197544588	CUENTA DE CHEQUES	DEPOSITOS Y PAGOS	957,480.00
BBVA A BANCOMER SA	0112635976	CUENTA DE CHEQUES	DEPOSITOS Y PAGOS	2,593.00
BBVA A BANCOMER SA	0114260880	CUENTA DE CHEQUES	DEPOSITOS Y PAGOS	576.00
BBVA A BANCOMER SA	0115534372	CUENTA DE CHEQUES	DEPOSITOS Y PAGOS	23,497.00
BBVA A BANCOMER SA	0115567513	CUENTA DE CHEQUES	DEPOSITOS Y PAGOS	8.00
BBVA A BANCOMER SA	0116212417	CUENTA DE CHEQUES	DEPOSITOS Y PAGOS	5,452,148.00
BBVA A BANCOMER SA	0116212360	CUENTA DE CHEQUES	DEPOSITOS Y PAGOS	32,898.00
			TOTAL BANCOS	6,496,606.00
BBVA A BANCOMER SA	2048314284	CUENTA DE INVERSION	INVERSION DE FONDOS	1,078,033.00
BBVA A BANCOMER SA	2049398740	CUENTA DE INVERSION	INVERSION DE FONDOS	1,860,965.00
BBVA A BANCOMER SA	2046871178	CUENTA DE INVERSION	INVERSION DE FONDOS	1,349,050.00
			TOTAL INVERSIONES	4,288,048.00
TOTAL				10,784,654.00

M.A.E. Agustín Casillas Gutiérrez
Director General

C.P. Héctor Zamora Piña
Director de Administración de Recursos


C.P. Luis Miguel Naranjo García
Jefe de Proyecto de Presupuesto y Contabilidad

COLEGIO DE EDUCACION PROFESIONAL TECNICA DEL ESTADO DE QUERETARO
Esquemas Bursátiles
Del 1 de enero al 31 de diciembre de 2021
(Pesos)

Ente: Colegio de Educación Profesional Técnica del Estado de Querétaro

Denominación del Esquema	Sector de Emisor	Emisores	Por Tipo de Valor		Totales
			Acciones	Bonos	
NADA QUE MANIFESTAR					


Bajo protesta de decir verdad declaramos que los Estados Financieros y sus Notas son razonablemente correctos y responsabilidad del emisor



M.A.E. Agustín Casillas Gutiérrez
Director General



C.P. Héctor Zamora Piña
Director de Administración de Recursos



C.P. Luis Miguel Naranjo García
Jefe de Proyecto de Presupuesto y Contabilidad


COLEGIO DE EDUCACION PROFESIONAL TECNICA DEL ESTADO DE QUERETARO
Coberturas Financieras
Del 1 de enero al 31 de diciembre de 2021
(Pesos)


Ente: Colegio de Educación Profesional Técnica del Estado de Querétaro

Tipo de Cobertura	Concepto	Riesgo a Cubrir
NADA QUE MANIFESTAR		

Bajo protesta de decir verdad declaramos que los Estados Financieros y sus Notas son razonablemente correctos y responsabilidad del emisor


M.A.E. Agustín Casillas Gutiérrez
Director General


C.P. Héctor Zamora Piña
Director de Administración de Recursos


C.P. Luis Miguel Naranjo García
Jefe de Proyecto de Presupuesto y Contabilidad



COLEGIO DE EDUCACIÓN PROFESIONAL TÉCNICA DEL ESTADO DE QUERÉTARO

Ejercicio 2021
PARTICIPACIÓN EN LA HACIENDA PÚBLICA
Al 31 de diciembre de 2021
(Pesos)

HACIENDA PÚBLICA/PATRIMONIO	239,863,631
Porcentaje de participación del Poder Ejecutivo en el Patrimonio	100%

Bajo protesta de decir verdad declaramos que los Estados Financieros y su Notas son razonablemente correctos y responsabilidad del emisor

L.F. y M.A.E. Agustín Casillas Gutiérrez
Director General

C.P. Héctor Zamora Piña
Director de Administración de Recursos

**NOTAS A LOS ESTADOS FINANCIEROS DEL COLEGIO DE EDUCACION PROFESIONAL TECNICA DEL ESTADO DE QUERETARO
(CONALEP-QRO)**

En cumplimiento a los artículos 46 y 49 de la Ley General de Contabilidad Gubernamental (LGCG), así como a la normatividad emitida por el Consejo Nacional de Armonización Contable (CONAC), se presentan las notas a los estados financieros correspondientes al 31 de Diciembre 2021, teniendo presente los postulados de revelación suficiente e importancia relativa con la finalidad de que la información sea de mayor utilidad para los usuarios. Los tres tipos de notas que acompañan a los estados financieros, son:

- a) Notas de Desglose
 - b) Notas de Memoria
 - c) Notas de Gestión Administrativa

a) Notas de Desglose:

l) Notas al Estado de Situación Financiera

Activo

• **1) Efectivo y equivalentes**

En este apartado se informa la integración del rubro efectivo y equivalentes en posición del CONALEP-QRO:

CONCEPTO	Diciembre 2021	Diciembre 2020
Efectivo	0	0
Banco/Tesorería	6,496,607	3,161,483
Inversiones Temporales (Hasta 3 Meses)	4,288,048	1,403,868
Fondos con Afectación Específica	0	0
Total	10,784,655	4,565,351

El incremento obedece esencialmente en el mayor flujo de efectivo en la radicación de Participaciones (GEQ) durante el ejercicio 2021

Cabe señalar que en el Sistema de Cuenta Pública Estatal al cierre del ejercicio 2020 mostraba los siguientes saldos:

CONCEPTO	Diciembre 2020
Efectivo	(127,311)
Banco/Tesorería	3,288,795

No obstante, los totales a nivel de Rubro, Grupo y Género son correctos. Con la finalidad de revelar de forma correcta los importes emitidos en los estados financieros de la Cuenta Pública Estatal, a petición del CONALEP-QRO, la Secretaría de Finanzas del Poder Ejecutivo realizó la corrección dentro del Sistema de Cuenta Pública Estatal.

o **Bancos/Tesorería**

Representa el monto de efectivo disponible propiedad de CONALEP-QRO, en instituciones bancarias, su importe se integra por:

Banco	Diciembre 2021
BANCOMER CTA 0194184920	240
BBVA CTA 0104566955 FONDO EST	24,050
BBVA CTA 0107866321 REC. PROPIO	727
BBVA CTA 112635933 ESTATAL 20	0
BANCOMER 0180931543	577
BANCOMER 0179092595	568
BANCOMER 0192052199 SJR	800
BANCOMER CTA 0194979311 BIC	444
BANCOMER CTA 0197544588 PSP	957,480
BBVA CTA 112635976 PROPIOS DG	2,593
BBVA CTA 0114260805 FAETA 2020	1
BBVA CTA 0114260880 REC ESTATAL 2020	576
BBVA CTA 0115534372 CONCYTEQ 20	23,497
BBVA CTA 0115567513 QRO II	8
BBVA CTA 0116212417 FAETA 2021	5,452,148
BBVA CTA 0116212360 REC ESTATAL 2021	32,898
BBVA CTA 0117193327 CONCYTEQ 2021	0
Total	6,496,607

En este apartado se informa el tipo de las cuentas con afectación específica durante el ejercicio fiscal 2021:

CUENTAS CON AFECTACIÓN ESPECÍFICA:	INSTITUCION BANCARIA	NÚMERO DE CUENTA
FAETA 2021	BBVA BANCOMER CHEQUERA	116212417
FAETA 2021	BBVA BANCOMER INVERSION	2051595385
FONDO ESTATAL 2020 (ENERO-JUNIO)	BBVA BANCOMER CHEQUERA	14260880
FONDO ESTATAL 2020 (ENERO-JUNIO)	BBVA BANCOMER INVERSION	2050699205

FONDO ESTATAL 2021 (ENERO-JUNIO)	BBVA BANCOMER CHEQUERA	116212360
FONDO ESTATAL 2021 (ENERO-JUNIO)	BBVA BANCOMER INVERSION	2051595342

o **Inversiones Temporales**

Representa el monto de efectivo invertido por el CONALEP-QRO, el cual se efectúa a plazos que van de inversión a la vista hasta 90 días, su importe se integra por:

Banco	Diciembre 2021	Plazo
BBVA INV CTA 2048314284 4588	1,078,033	Inversión a la vista
BBVA CTA INV 2049398740 PROPIO	1,860,965	Inversión a la vista
BBVA INV CTA 2046871178 PROPIO	1,349,050	Inversión a la vista
Total	4,288,048	

o **Fondos con Afectación Específica**

En este rubro, el CONALEP-QRO no tiene montos que manifestar.

• **2) Derechos a recibir efectivo o equivalentes y bienes o servicios a recibir**

CONCEPTO	Diciembre 2021	Diciembre 2020
Inversiones Financieras de Corto Plazo	0	0
Cuentas por Cobrar a Corto Plazo	262,584	5,000
Deudores Diversos por Cobrar a Corto Plazo	1,735,303	92,980
Ingresos por Recuperar a Corto Plazo	0	0
Deudores por Anticipos de la Tesorería a Corto Plazo	0	0
Total	1,997,887	97,980

El incremento radica en servicios de capacitación pendientes de cobro por un importe de 262,584 y una cuenta por Deudores Diversos por Cobrar a Corto Plazo derivado de la Carpeta de Investigación: CI/QRO/8469/2021

Se señala que en el Sistema de Cuenta Pública Estatal al cierre del ejercicio 2020 mostraba los siguientes saldos:

CONCEPTO	Diciembre 2020
Cuentas por Cobrar a Corto Plazo	(480,885)
Deudores Diversos por Cobrar a Corto Plazo	578,865

No obstante, los totales a nivel de Rubro, Grupo y Género son correctos Con la finalidad de revelar de forma correcta los importes emitidos en los estados financieros de la Cuenta Pública Estatal, a petición del CONALEP-QRO, la Secretaría de Finanzas del Poder Ejecutivo realizó la corrección dentro del Sistema de Cuenta Pública Estatal.

o **Cuentas por Cobrar a Corto Plazo**

Corresponde integrar en este apartado, por tipo de contribución, los montos al 31 de Diciembre de 2021 que se encuentren pendientes de cobro y por recuperar de hasta cinco ejercicios anteriores. Asimismo, se informa los montos sujetos a algún tipo de juicio con una antigüedad mayor a cinco ejercicios anteriores y la factibilidad de cobro:

CONTRIBUCIÓN PENDIENTE DE COBRO Y DE RECUPERAR HASTA POR CINCO EJERCICIOS:	TIPO	MONTO	MONTO SUJETO A JUICIO MAYOR A CINCO EJERCICIOS	FACTIBILIDAD DE COBRO
IMPUESTOS		0		
CUOTAS Y APORTACIONES DE SEGURIDAD		0		
CONTRIBUCIONES DE MEJORAS		0		
DERECHOS		0		
PRODUCTOS		0		
APROVECHAMIENTOS		0		
INGRESOS POR VENTAS DE BIENES Y SERVICIOS	Capacitación	262,584	0	99%
PARTICIPACIONES Y APORTACIONES		0		
TRANSFERENCIAS, ASIGNACIONES, SUBSIDIOS Y OTRAS AYUDAS		0		
TOTAL		262,584		

Se informa de manera agrupada, el monto al 31 de Diciembre de 2021 de los derechos a recibir efectivo y equivalentes (excepto cuentas por cobrar de contribuciones o fideicomisos que se encuentran dentro de inversiones financieras, participaciones y aportaciones de capital) en una desagregación por su vencimiento en días a 90, 180, menor o igual a 365 y mayor a 365. Adicionalmente se informa de las características cualitativas relevantes que les afectan a estas cuentas:

DERECHOS A RECIBIR EFECTIVO O EQUIVALENTES (excepto cuentas por cobrar de contribuciones o fideicomisos que se encuentran dentro de inversiones financieras, participaciones y aportaciones de capital):	MONTO	CARACTERÍSTICAS CUALITATIVAS
a) Menor o igual a 90 días		
CUENTAS POR COBRAR	262,584	Capacitación
DEUDORES DIVERSOS POR COBRAR	74,086	Gastos por comprobar
DEUDORES POR ANTICIPOS DE LA TESORERÍA	0	
PRESTAMOS OTORGADOS	0	
OTROS DERECHOS A RECIBIR EFECTIVO	0	
Sub-Total	336,670	
b) Mayor a 90 días y menor o igual a 180 días		
CUENTAS POR COBRAR	0	
DEUDORES DIVERSOS POR COBRAR	33,713	Seguros de vida
DEUDORES POR ANTICIPOS DE LA TESORERÍA	0	
PRESTAMOS OTORGADOS	0	
OTROS DERECHOS A RECIBIR EFECTIVO	0	
Sub-Total	33,713	
c) Mayor a 180 días y menor o igual a 365 días		
CUENTAS POR COBRAR	0	
DEUDORES DIVERSOS POR COBRAR	1,627,505	Carpeta de Investigación e ISR a favor
DEUDORES POR ANTICIPOS DE LA TESORERÍA	0	
PRESTAMOS OTORGADOS	0	
OTROS DERECHOS A RECIBIR EFECTIVO	0	
Sub-Total	1,627,505	
d) Mayor a 365 días		
DOCUMENTOS POR COBRAR	0	
DEUDORES DIVERSOS	0	
OTROS DERECHOS A RECIBIR EFECTIVO	0	
Sub-Total	0	
TOTAL	1,997,887	

• **3) Derechos a Recibir Bienes o Servicios**

Se informa de manera agrupada, el monto al 31 de Diciembre de 2021 de los derechos a recibir bienes o servicios (excepto cuentas por cobrar de contribuciones o fideicomisos que se encuentran dentro de inversiones financieras, participaciones y aportaciones de capital) en una desagregación por su vencimiento en días a 90, 180, menor o igual a 365 y mayor a 365. Adicionalmente se informa de las características cualitativas relevantes que les afectan a estas cuentas:

DERECHOS A RECIBIR BIENES O SERVICIOS:	MONTO	CARACTERÍSTICAS CUALITATIVAS
a) Menor o igual a 90 días		
ANTICIPO A PROVEEDORES POR ADQUISICIÓN DE BIENES Y PRESTACIÓN DE SERVICIOS	0	
ANTICIPO A PROVEEDORES POR ADQUISICIÓN DE BIENES INMUEBLES Y MUEBLES	0	
ANTICIPO A PROVEEDORES POR ADQUISICIÓN DE BIENES INTANGIBLES	0	
ANTICIPO A CONTRATISTAS POR OBRAS PUBLICAS	0	
OTROS DERECHOS A RECIBIR BIENES O SERVICIOS	0	
Sub-Total	0	
b) Mayor a 90 días y menor o igual a 180 días		
ANTICIPO A PROVEEDORES POR ADQUISICIÓN DE BIENES Y PRESTACIÓN DE SERVICIOS	0	
ANTICIPO A PROVEEDORES POR ADQUISICIÓN DE BIENES INMUEBLES Y MUEBLES	0	
ANTICIPO A PROVEEDORES POR ADQUISICIÓN DE BIENES INTANGIBLES	0	
ANTICIPO A CONTRATISTAS POR OBRAS PUBLICAS	0	
OTROS DERECHOS A RECIBIR BIENES O SERVICIOS	0	
Sub-Total	0	
c) Mayor a 180 días y menor o igual a 365 días		
ANTICIPO A PROVEEDORES POR ADQUISICIÓN DE BIENES Y PRESTACIÓN DE SERVICIOS	0	

ANTICIPO A PROVEEDORES POR ADQUISICIÓN DE BIENES INMUEBLES Y MUEBLES	0	
ANTICIPO A PROVEEDORES POR ADQUISICIÓN DE BIENES INTANGIBLES	0	
ANTICIPO A CONTRATISTAS POR OBRAS PUBLICAS	0	
OTROS DERECHOS A RECIBIR BIENES O SERVICIOS	0	
Sub-Total	0	
TOTAL	0	

• 4) Bienes disponibles para su transformación o consumo (Inventarios)

Se clasifican como bienes disponibles para su transformación, aquellos que se encuentran dentro de la cuenta de inventarios. En esta nota, se informa del sistema de conteo y el método de valuación aplicado a los inventarios, así como la conveniencia de su aplicación dada la naturaleza de los mismos. Adicionalmente se revela el impacto en la información financiera por cambios en el método o sistema:

CUENTA DE INVENTARIO DE ARTÍCULOS DE TRANSFORMACIÓN Y/O ELABORACIÓN	SISTEMA DE COSTEO	MÉTODO DE VALUACIÓN	CONVENIENCIA DEL MÉTODO	IMPACTO FINANCIERO POR CAMBIO DE MÉTODO
INVENTARIO DE MERCANCIAS PARA VENTA	NO APLICA			
INVENTARIO DE MERCANCIAS TERMINADAS	NO APLICA			
INVENTARIO DE MERCANCIAS EN PROCESO DE ELABORACIÓN	NO APLICA			
INVENTARIO DE MATERIAS PRIMAS, MATERIALES Y SUMINISTROS PARA PRODUCCIÓN	NO APLICA			
BIENES EN TRANSITO	NO APLICA			

o Almacenes

De la cuenta de almacén se informa acerca del método de valuación, así como la conveniencia de su aplicación. Adicionalmente, se revela el impacto en la información financiera por cambios en el método:

CUENTA DE ALMACÉN	MÉTODO DE VALUACIÓN	CONVENIENCIA DEL MÉTODO	IMPACTO FINANCIERO POR CAMBIO DE MÉTODO
MATERIALES DE ADMINISTRACIÓN, EMISIÓN DE DOCUMENTOS Y ARTÍCULOS OFICIALES	NO APLICA		
ALIMENTOS Y UTENSILIOS	NO APLICA		

MATERIALES Y ARTÍCULOS DE CONSTRUCCIÓN Y DE REPARACIÓN	NO APLICA		
PRODUCTOS QUÍMICOS, FARMACÉUTICOS Y DE LABORATORIO	NO APLICA		
COMBUSTIBLES, LUBRICANTES Y ADITIVOS	NO APLICA		
VESTUARIO, BLANCOS, PRENDAS DE PROTECCIÓN Y ARTÍCULOS DEPORTIVOS	NO APLICA		
MATERIALES Y SUMINISTROS DE SEGURIDAD	NO APLICA		
HERRAMIENTAS, REFACCIONES Y ACCESORIOS MENORES PARA CONSUMO	NO APLICA		

- 5) Inversiones Financieras

- Fideicomisos, Mandatos y Contratos Análogos

De la cuenta de inversiones financieras, que considera los fideicomisos, se informa de éstos, los recursos asignados por tipo, monto al 31 de Diciembre de 2021 y características significativas que tengan o puedan tener alguna incidencia en las mismas:

FIDEICOMISO	TIPO	MONTO	CARACTERÍSTICAS SIGNIFICATIVAS
FIDEICOMISOS, MANDATOS Y CONTRATOS ANÁLOGOS DEL PODER EJECUTIVO		0	NO APLICA
FIDEICOMISOS, MANDATOS Y CONTRATOS ANÁLOGOS DEL PODER LEGISLATIVO		0	NO APLICA
FIDEICOMISOS, MANDATOS Y CONTRATOS ANÁLOGOS DEL PODER JUDICIAL		0	NO APLICA
FIDEICOMISOS, MANDATOS Y CONTRATOS ANÁLOGOS PÚBLICOS NO EMPRESARIALES Y NO FINANCIEROS		0	NO APLICA
FIDEICOMISOS, MANDATOS Y CONTRATOS ANÁLOGOS PÚBLICOS EMPRESARIALES Y NO FINANCIEROS		0	NO APLICA
FIDEICOMISOS, MANDATOS Y CONTRATOS ANÁLOGOS PÚBLICOS FINANCIEROS		0	NO APLICA
FIDEICOMISOS, MANDATOS Y CONTRATOS ANÁLOGOS DE ENTIDADES FEDERATIVAS		0	NO APLICA
FIDEICOMISOS, MANDATOS Y CONTRATOS ANÁLOGOS DE MUNICIPIOS		0	NO APLICA

FIDEICOMISOS, MANDATOS Y CONTRATOS ANÁLOGOS DE EMPRESAS PRIVADAS Y PARTICULARES		0	NO APLICA
TOTAL		0	

o **Participaciones y Aportaciones de Capital**

Se informa de las inversiones financieras, los saldos al 31 de Diciembre de 2021 de las participaciones y aportaciones de capital:

PARTICIPACIONES Y APORTACIONES DE CAPITAL	SALDO
PARTICIPACIONES Y APORTACIONES DE CAPITAL A LARGO PLAZO EN EL SECTOR PÚBLICO	0
PARTICIPACIONES Y APORTACIONES DE CAPITAL A LARGO PLAZO EN EL SECTOR PRIVADO	0
PARTICIPACIONES Y APORTACIONES DE CAPITAL A LARGO PLAZO EN EL SECTOR EXTERNO	0
TOTAL	0

• **6) Bienes Inmuebles, Infraestructura y Construcciones en Proceso**

Se informa de manera agrupada por cuenta, los rubros de bienes Inmuebles, el monto al 31 de Diciembre de 2021 se integra de la siguiente manera:

CONCEPTO	MONTO A DICIEMBRE 2021	MONTO A DICIEMBRE 2020
TERRENOS	96,497,898	96,497,898
EDIFICIOS NO RESIDENCIALES	93,982,012	80,542,816
TOTAL BIENES INMUEBLES	190,479,910	177,040,714

El incremento en este rubro obedece a la incorporación en la cuenta de Edificios No Residenciales, la Etapa 1 del Plantel Querétaro II, y la cancha de usos múltiples con arco techo del Plantel Amealco.

o **Depreciación Acumulada de Bienes Inmuebles**

Se informa de manera agrupada por cuenta, los rubros de bienes inmuebles, el monto al 31 de Diciembre de 2021 de la depreciación del ejercicio y la acumulada, el método de depreciación, tasas aplicadas y los criterios de aplicación de los mismos. Asimismo, se informa de las características significativas del estado en que se encuentran los activos:

CUENTA DE BIENES INMUEBLES	MONTO DE DEPRECIACIÓN DEL EJERCICIO	MONTO DE DEPRECIACIÓN ACUMULADA	MÉTODO DE DEPRECIACIÓN	TASA APLICADA	CRITERIO DE APLICACIÓN	CARACTERÍSTICAS SIGNIFICATIVAS DEL ESTADO EN QUE ENCUENTREN
VIVIENDAS	0	0				
EDIFICIOS NO HABITACIONALES	2,272,830	10,756,183	LINEAL	3.3%	Emitido CONAC	EN ESTADO DE USO
INFRAESTRUCTURA	0	0				
OTROS BIENES INMUEBLES	0	0				
TOTAL	2,272,830	10,756,183				

• **7) Bienes Muebles, Intangibles y Depreciaciones**

Se informa de manera agrupada por cuenta, los rubros de bienes muebles, el monto al 31 de Diciembre de 2021 de la depreciación del ejercicio y la acumulada, el método de depreciación, tasas aplicadas y los criterios de aplicación de los mismos. Asimismo, se informa de las características significativas del estado en que se encuentran los activos:

CONCEPTO	MONTO A DICIEMBRE 2021	MONTO A DICIEMBRE 2020
MOBILIARIO Y EQUIPO DE ADMINSTRACIÓN	28,987,490	28,452,905
MOBILIARIO Y EQUIPO EDUCACIONAL Y RECREATIVO	11,629,106	11,500,603
VEHICULOS Y EQUIPOS DE TRANSPORTE	3,109,019	3,109,019
MAQUINARIA, OTROS EQUIPOS Y HERRAMIENTAS	31,393,114	31,242,659
BIENES MUEBLES	75,118,729	74,305,187
SOFTWARE	675,036	675,036
LICENCIAS	16,300	0

ACTIVOS INTANGIBLES	691,336	675,036
---------------------	---------	---------

o Depreciación Acumulada de Bienes Muebles

CUENTA DE BIENES MUEBLES	MONTO DE DEPRECIACIÓN DEL EJERCICIO	MONTO DE DEPRECIACIÓN ACUMULADA	MÉTODO DE DEPRECIACIÓN	TASA APLICADA	CRITERIO DE APLICACIÓN	CARACTERÍSTICAS SIGNIFICATIVAS DEL ESTADO EN QUE ENCUENTREN
MOBILIARIO Y EQUIPO DE ADMINISTRACION	1,600,947	9,617,676	LINEAL	10.00 Y 33.30% ANUAL	Emitido CONAC	ESTADO DE USO
MOBILIARIO Y EQUIPO EDUCACIONAL Y RECREATIVO	254,540	2,545,456	LINEAL	20.00 Y 33.30% ANUAL	Emitido CONAC	ESTADO DE USO
EQUIPO E INSTRUMENTAL MEDICO Y DE LABORATORIO	0	549,043	LINEAL	20.00% ANUAL	Emitido CONAC	ESTADO DE USO
EQUIPO DE TRANSPORTE	281,258	1,864,781	LINEAL	20.00% ANUAL	Emitido CONAC	ESTADO DE USO
MAQUINARIA, OTROS EQUIPOS Y HERRAMIENTAS	2,456,635	11,089,863	LINEAL	10.00% ANUAL	Emitido CONAC	ESTADO DE USO
TOTAL	4,593,380	25,666,820				

o Amortización Acumulada de Bienes Intangibles

Se informa de manera agrupada por cuenta, los rubros de activos intangibles y diferidos, su monto al 31 de Diciembre de 2021, naturaleza, amortización del ejercicio, amortización acumulada, tasa y método aplicados:

CUENTA DE ACTIVOS INTANGIBLES	AMORTIZACIÓN ACUMULADA DEL EJERCICIO	AMORTIZACIÓN ACUMULADA	TASA APLICADA	MÉTODO APLICADO
SOFTWARE	115,884	231,768	4% anual	Lineal
LICENCIAS				
OTROS ACTIVOS INTANGIBLES				
TOTAL	115,884	231,768		

- **8) Activos Diferidos**

Se integran de la siguiente manera:

CONCEPTO	2021	2020
OTROS ACTIVOS DIFERIDOS	111,425	57,464

- **9) Estimaciones y deterioros**

Se informa los criterios utilizados para la determinación de las estimaciones:

CUENTA	CRITERIOS UTILIZADOS PARA LA DETERMINACIÓN DE LAS ESTIMACIONES
ESTIMACIONES POR PERDIDAS DE CUENTAS INCOBRABLES DE DOCUMENTOS POR COBRAR	NO APLICA
ESTIMACIONES POR PERDIDAS DE CUENTAS INCOBRABLES DE DEUDORES DIVERSOS	NO APLICA
ESTIMACIONES POR PERDIDA DE CUENTAS INCOBRABLES DE INGRESOS POR COBRAR	NO APLICA
ESTIMACIONES POR PERDIDA DE CUENTAS INCOBRABLES DE PRESTAMOS OTORGADOS	NO APLICA
ESTIMACIONES POR PERDIDA DE OTRAS CUENTAS INCOBRABLES	NO APLICA
DETERIOR ACUMULADO DE ACTIVOS BIOLÓGICOS	NO APLICA

- 10) Otros Activos

De las cuentas de otros activos, se informa por tipo circulante y no circulante, los montos totales asociados al 31 de Diciembre de 2021 y sus características cualitativas significativas que les impacten financieramente:

CUENTA	MONTO TOTAL	CARACTERÍSTICAS CUALITATIVAS QUE IMPACTEN FINANCIERAMENTE
Activo circulante		
BIENES EN GARANTÍA	0	NO APLICA
BIENES DERIVADOS DE EMBARGOS, DECOMISOS, ASEGURAMIENTOS Y DACIÓN EN PAGO	0	NO APLICA
Sub-Total	0	
Activo no circulante		
BIENES EN CONCESIÓN	0	NO APLICA
BIENES EN ARRENDAMIENTO FINANCIERO	0	NO APLICA
BIENES EN COMODATO	0	NO APLICA
Sub-Total	0	
TOTAL	0	

Pasivo¹

Este género se compone de dos grupos, el Pasivo Circulante y el Pasivo No Circulante, en éstos inciden pasivos derivados de operaciones por servicios personales, cuentas por pagar por operaciones presupuestarias devengadas y contabilizadas al 31 de Diciembre de 2021; pasivos por obligaciones laborales, a continuación se presenta la integración del pasivo:

CONCEPTO	31 DICIEMBRE 2021	31 DICIEMBRE 2020
PASIVO CIRCULANTE	2,665,540	2,707,521
PASIVO NO CIRCULANTE	0	392,603
Total Pasivo	2,665,540	3,100,124

El decremento del Pasivo corresponde principalmente a la extinción de la Provisión para Contingencias a Largo Plazo.

- **1) Pasivo Circulante**

- **Cuentas por Pagar a Corto Plazo**

Se informa el monto al 31 de Diciembre de 2021 de las Cuentas por Pagar a Corto Plazo, siendo las siguientes:

CUENTAS POR PAGAR:	MONTO
SERVICIOS PERSONALES POR PAGAR A CORTO PLAZO	783,796
RETENCIONES Y CONTRIBUCIONES POR PAGAR	1,841,472
OTRAS CUENTAS POR PAGAR A CORTO PLAZO	17,550
Total	2,642,818

- **Servicios Personales por Pagar a Corto Plazo**

El importe de esta cuenta es constituido por: Aportaciones de Seguridad Social (patronal), mismas que se pagan en el mes de enero 2022.

¹ Con respecto a la información de la deuda pública, ésta se incluye en el informe de deuda pública en la nota 11 "información sobre la Deuda y el Reporte Analítico de la Deuda" de las notas de Gestión Administrativa
 NOTAS A LOS ESTADOS FINANCIEROS

- **Retenciones por Pagar a Corto Plazo**

El importe de esta cuenta esta constituido principalmente por: Retenciones de ISR por Sueldos y Salarios y Servicios Profesionales, mismos que se pagan en el mes de Enero 2022; retenciones derivadas de aportaciones de seguridad social (Trabajadores) mismas que se liquidan en el mes de Enero 2022.

- **Otras Cuentas por Pagar a Corto Plazo**

Corresponde a una devolución de un gasto correspondiente a ejercicios anteriores.

- **Otros Pasivos a Corto Plazo**

- **Ingresos por Clasificar a Corto Plazo**

El importe de 22,724 representa los recursos depositados al CONALEP-QRO pendientes de clasificar según los conceptos del Clasificador por Rubros de Ingresos.

- **2) Pasivo No Circulante**

Se informa el monto al 31 de Diciembre de 2021 las principales partidas del Pasivo No Circulante:

CONCEPTO	MONTO
PROVISIÓN PARA CONTINGENCIAS A LARGO PLAZO	0
Total Pasivo A Largo Plazo	0

II) Notas al Estado de Actividades**1) Ingresos de gestión**

De los rubros de impuestos, cuotas y aportaciones de seguridad social, contribuciones de mejoras, derechos, productos, aprovechamientos, y de ingresos por venta de bienes y prestación de servicios, los cuales están armonizados con los rubros del Clasificador por Rubros de Ingresos, se informa los montos totales al 31 de Diciembre de 2021 de cada clase, así como de cualquier característica significativa:

CONCEPTO	MONTO
OTROS PRODUCTOS QUE GENERAN INGRESOS CORRIENTES	0
INGRESOS POR VENTA DE BIENES Y PRESTACIÓN DE SERVICIO DEL ORGANISMO	15,054,838
TOTAL	15,054,838

2) Participaciones, Aportaciones, Convenios, Incentivos Derivados de la Colaboración Fiscal, Fondos Distintos de Aportaciones, Transferencias, Asignaciones, Subsidios y Subvenciones, y Pensiones y Jubilaciones.

De los rubros de participaciones, aportaciones, convenios, incentivos derivados de la colaboración fiscal, fondos distintos de aportaciones, transferencias, asignaciones, subsidios y subvenciones, y pensiones y jubilaciones, los cuales están armonizados con los rubros del Clasificador por Rubros de Ingresos, se informarán los montos totales y cualquier característica significativa.

CONCEPTO	MONTO
PARTICIPACIONES (GEQ)	41,022,139
APORTACIONES (FAETA RAMO 33)	63,624,849
CONVENIOS	0
TOTAL	104,646,988

3) **Otros Ingresos y Beneficios**

De los rubros de Ingresos Financieros, Incremento por Variación de Inventarios, Disminución del Exceso de Estimaciones por Pérdida o Deterioro u Obsolescencia, Disminución del Exceso de Provisiones, y de Otros Ingresos y Beneficios Varios, se informarán los montos totales y cualquier característica significativa, el monto al 31 de Diciembre de 2021, y naturaleza de la cuenta de otros ingresos, asimismo se informa de sus características significativas:

OTROS INGRESOS Y BENEFICIOS VARIOS:	MONTO
INGRESOS FINANCIEROS	683,182
OTROS INGRESOS Y BENEFICIOS VARIOS	0
TOTAL	683,182

4) **Gastos y otras pérdidas**

CONCEPTO	MONTO
GASTOS DE FUNCIONAMIENTO	109,893,159
TRANSFERENCIAS, ASIGNACIONES, SUBSIDIOS Y OTRAS AYUDAS	851,629
PARTICIPACIONES Y APORTACIONES	0
INTERESES, COMISIONES Y OTROS GASTOS DE LA DEUDA PÚBLICA	0
OTROS GASTOS Y PÉRDIDAS EXTRAORDINARIAS	6,982,093
Total Gastos y Otras Pérdidas	117,726,881

Se explican aquellas cuentas de gastos de funcionamiento, transferencias, subsidios y otras ayudas, participaciones y aportaciones, otros gastos y pérdidas extraordinarias, que en lo individual representen el 10% o más del total de los gastos al 31 de Diciembre de 2021:

MONTO TOTAL DE GASTOS	117,726,881
------------------------------	--------------------

CONCEPTO	MONTO	PORCENTAJE
REMUNERACIONES AL PERSONAL DE CARÁCTER PERMANENTE	23,914,966	20.31%

REMUNERACIONES AL PERSONAL DE CARÁCTER TRANSITORIO	31,568,844	26.82%
OTRAS PRESTACIONES SOCIALES Y ECONÓMICAS	12,536,135	10.65%

III) Notas al Estado de Variación en la Hacienda Pública

Se informa de manera agrupada, acerca de las modificaciones al patrimonio contribuido por tipo, naturaleza y monto al 31 de Diciembre de 2021:

CUENTA	MONTO	NATURALEZA
APORTACIONES		
Inversiones Financieras a Largo Plazo	0	
Bienes Inmuebles e Infraestructura	13,439,196	Contribuido
Bienes Muebles		
Bienes Intangibles	0	
DONACIONES DE CAPITAL	0	
Inversiones Financieras a Largo Plazo	0	
Bienes Inmuebles e Infraestructura	0	
Bienes Muebles	0	
Bienes Intangibles	0	
ACTUALIZACIÓN DE LA HACIENDA PÚBLICA/PATRIMONIO		
Inversiones Financieras a Largo Plazo	0	
Bienes Inmuebles e Infraestructura	0	
Bienes Muebles	0	
Bienes Intangibles	0	

Cabe mencionar que en el Sistema de Cuenta Pública Estatal al cierre del ejercicio 2020 mostraba los siguientes saldos:

CONCEPTO	Diciembre 2020
Aportaciones	233,123,338

Siendo lo correcto lo siguiente:

CONCEPTO	Diciembre 2020
Aportaciones	190,756,166
Actualización de la Hacienda Pública/Patrimonio	42,367,171

No obstante, los totales a nivel de Rubro, Grupo y Género son correctos Con la finalidad de revelar de forma correcta los importes emitidos en los estados financieros de la Cuenta Pública Estatal, a petición del CONALEP-QRO, la Secretaría de Finanzas del Poder Ejecutivo realizó la corrección dentro del Sistema de Cuenta Pública Estatal.

Se informa de manera agrupada, acerca del monto al 31 de Diciembre de 2021 así como la procedencia de los recursos que modifican al patrimonio generado:

(Pesos)

CUENTA	MONTO	PROCEDENCIA DEL RECURSO
RESULTADO DEL EJERCICIO	2,658,127	2021
RESULTADOS DE EJERCICIOS ANTERIORES	-202,622	2020
REVALÚOS	0	
Revalúo de Bienes Inmuebles	0	
Revalúo de Bienes Muebles	0	
Revalúo de Bienes Intangibles	0	
Otros Revalúos	0	
RESERVAS	0	
Reservas de Patrimonio	0	
Reservas Territoriales	0	
Reservas por Contingencias	0	
RECTIFICACIONES DE RESULTADOS DE EJERCICIOS ANTERIORES	0	
Cambios en Políticas Contables		
Cambios por Errores Contables		

IV) Notas al Estado de Flujos de Efectivo

o Efectivo y equivalentes

El análisis de los saldos inicial y final que figuran en la última parte del Estado de Flujo de Efectivo en la cuenta de efectivo y equivalentes es como sigue:

(Pesos)

CUENTA	Diciembre 2021	Diciembre 2020
Efectivo Fondos Fijos	0	0
Efectivo en Bancos – Tesorería	6,496,607	3,161,483
Efectivo en Bancos- Dependencias	0	0
Inversiones Temporales (hasta 3 meses)	4,288,048	1,403,868
Fondos con Afectación Específica	0	0
Depósitos de Fondos de Terceros y Otros	0	0
Otros Efectivos y Equivalentes	0	0
Total de Efectivo y Equivalentes	10,784,655	4,565,351

Se detallan las adquisiciones de bienes muebles e inmuebles con su monto global al 31 de Diciembre de 2021 y, en su caso, el porcentaje de estas adquisiciones que fueron realizadas mediante subsidios de capital del sector central. Adicionalmente, se revela el importe al 31 de Diciembre de 2021 de los pagos que durante el ejercicio se hicieron por la compra de los elementos citados:

(Pesos)

ADQUISICIONES POR ACTIVIDADES DE INVERSIÓN	MONTO GLOBAL	PORCENTAJE DE ADQUISICIÓN CON SUBSIDIOS DE SECTOR CENTRAL	IMPORTE DE PAGOS POR LA COMPRA
Bienes Muebles	813,543	100%	829,843
Activos Intangibles	16,300	100%	16,300

A continuación, se expone la conciliación de los Flujos de Efectivos Netos de las Actividades de Operación y la cuenta de Ahorro/Desahorro antes de Rubros Extraordinarios:

(Pesos)

	Diciembre 2021	Diciembre 2020
Ahorro/Desahorro antes de Rubros Extraordinarios		
<i>Movimientos de partidas (o rubros) que no afectan al efectivo</i>		
Depreciación	6,866,209	6,330,844
Amortización	115,884	115,884
Incrementos en las provisiones	0	0
Incremento en inversiones producido por revaluación	0	0
Ganancia/pérdida en venta de propiedad, planta y equipo	0	0
Incremento en cuentas por cobrar	0	0
Partidas extraordinarias	0	0

V) Conciliación entre los Ingresos Presupuestarios y Contables, así como ente los Egresos Presupuestarios y los Gastos Contables

La conciliación se presenta atendiendo a lo dispuesto por el Acuerdo por el que se emite el formato de conciliación entre los ingresos presupuestarios y contables, así como entre los egresos presupuestarios y los gastos contables:

Diciembre 2021	
1. Ingresos Presupuestarios	120,385,008
2. Más ingresos contables no presupuestarios	0
2.1 Ingresos Financieros	0
2.2 Incremento por variación de inventarios	0
2.3 Disminución del exceso de estimaciones por pérdida o deterioro u obsolescencia	0
2.4 Disminución del exceso de provisiones	0
2.5 Otros ingresos y beneficios varios	0
2.6 Otros ingresos contables no presupuestarios	0
3. Menos ingresos presupuestarios no contables	0
3.1 Aprovechamientos capital	0
3.2 Ingresos derivados de financiamientos	0
3.3 Otros Ingresos presupuestarios no contables	0
4. Ingresos Contables (4 = 1 + 2 - 3)	120,385,008

Diciembre 2021	
1. Egresos Presupuestarios	111,574,631
2. Menos egresos presupuestarios no contables	829,843
2.1 MATERIAS PRIMAS Y MATERIALES DE PRODUCCIÓN Y COMERCIALIZACIÓN	0
2.2 MATERIALES Y SUMINISTROS	0
2.3 MOBILIARIO Y EQUIPO DE ADMINISTRACIÓN	534,585
2.4 MOBILIARIO Y EQUIPO EDUCACIONAL Y RECREATIVO	128,502
2.5 EQUIPO E INSTRUMENTAL MÉDICO Y DE LABORATORIO	0
2.6 VEHÍCULOS Y EQUIPO DE TRANSPORTE	0
2.7 EQUIPO DE DEFENSA Y SEGURIDAD	0
2.8 MAQUINARIA, OTROS EQUIPOS Y HERRAMIENTAS	150,456

2.9 ACTIVOS BIOLÓGICOS	0
2.10 BIENES INMUEBLES	0
2.11 ACTIVOS INTANGIBLES	16,3000
2.12 OBRA PÚBLICA EN BIENES DE DOMINIO PÚBLICO	0
2.13 OBRA PÚBLICA EN BIENES PROPIOS	0
2.14 ACCIONES Y PARTICIPACIONES DE CAPITAL	0
2.15 COMPRA DE TÍTULOS Y VALORES	0
2.16 CONCESIÓN DE PRÉSTAMOS	0
2.17 INVERSIONES EN FIDEICOMISOS, MANDATOS Y OTROS ANÁLOGOS	0
2.18 PROVISIONES PARA CONTINGENCIAS Y OTRAS EROGACIONES ESPECIALES	0
2.19 AMORTIZACIÓN DE LA DEUDA PÚBLICA	0
2.20 ADEUDOS DE EJERCICIOS FISCALES ANTERIORES (ADEFAS)	0
2.21 OTROS EGRESOS PRESUPUESTARIOS NO CONTABLES	0
3. Más Gasto Contables No Presupuestales	6,982,093
3.1 ESTIMACIONES, DEPRECIACIONES, DETERIOROS, OBSOLESCENCIA Y AMORTIZACIONES	6,982,093
3.2 PROVISIONES	0
3.3 DISMINUCIÓN DE INVENTARIOS	0
3.4 AUMENTO POR INSUFICIENCIA DE ESTIMACIONES POR PÉRDIDA O DETERIORO U OBSOLESCENCIA	0
3.5 AUMENTO POR INSUFICIENCIA DE PROVISIONES	0
3.6 OTROS GASTOS	0
3.7 OTROS GASTOS CONTABLES NO PRESUPUESTARIOS	0
4. Total de Gasto Contable (4 = 1 - 2 + 3)	117,726,881

Notas de Memoria:

VI) Notas al Estado de Situación Financiera al 31 de Diciembre de 2021.

1.- Contables

i) Creación de la Provisión por la Prestación Económica de los Trabajadores del CONALEP- QRO., "Gratificación por Jubilación y/o Pensión"

Saldo al cierre del 31 de Diciembre de 2021 de la provisión:

1114-1-007	BANCOMER CTA 2044284186	0.00
------------	-------------------------	------

El saldo que refleja actualmente en la cuenta de bancaria para la provisión de jubilación y/o pensión fue afectada, derivado del resultado determinado en Acta administrativa circunstanciada de seguimiento a los reintegros Numero 001/C.P 2008-2011 emitida por la *Auditoria Superior de la Federación*, en que determinan el reintegro del Fondo FAETA ejercicio 2009, por la cantidad de \$ 3,917,902.18 (tres millones novecientos diecisiete mil novecientos dos pesos 18/100 M.N) más intereses por \$961,779.69 (novecientos sesenta y un mil setecientos setenta y nueve mil 69/100 M.N) resultando un total de \$4,879,681.87 (cuatro millones ochocientos setenta y nueve mil seiscientos ochenta y un pesos 87/100 M.N) en complemento a lo anterior se debe mencionar que la cuenta de pasivo de provisión para jubilación y/o pensión se cancela por la cantidad de \$3,701,646.75 (tres millones setecientos uno seiscientos cuarenta y seis pesos 75/100 M.N), para quedar en un saldo actual de \$ 0.00 (cero pesos 00/100 m.n.).

Derivado del cálculo actuarial se presentan las siguientes cifras para provisión de contingencias laborales:

AÑO	IMPORTE
2019	\$ 626,425.67
2020	\$ 764,549.21
2021	\$ 757,315.38
2022	\$ 442,859.67

Se debe mencionar que el CONALEP-QRO actualmente se encuentra con seis demandas laborales, las cuales se mencionan a continuación:

EXPEDIENTE	ACTOR	AUTORIDAD QUE CONOCE	ESTATUS
129/2016/2	AMPARO	TRIBUNAL DE CONCILIACIÓN Y ARBITRAJE	SE ESPERA LAUDO
543/2017/2	DOCENTE	TRIBUNAL DE CONCILIACIÓN Y ARBITRAJE	EN ESPERA DE EMISION DE

			LAUDO
J50/350/2018	ADMINISTRATIVO	JUNTA FEDERAL ESPECIAL 50 DE CONCILIACION Y ARBITRAJE	EN ESPERA DE NOTIFICACIÓN
1153/2019/2	DOCENTE	TRIBUNAL DE CONCILIACION Y ARBITRAJE	SE EXHIBE CHEQUE POR PAGO
849/2020/2	ADMINISTRATIVO	TRIBUNAL DE CONCILIACIÓN Y ARBITRAJE	CONVENIO
10022/2012/2/1	DOCENTE	JUNTA ESPECIAL NÚMERO 2 DE LA LOCAL DE CONCILIACIÓN Y ARBITRAJE DEL ESTADO DE QUERÉTARO	DAR CUMPLIMIENTO AL RESOLUTIVO

Se incluye así también la siguiente demanda realizada por el CONALEP-QRO:

Carpeta de Investigación: CI/QRO/8469/2021.

Delitos: Robo acceso ilícito a Sistemas Informáticos.

Unidad 3 de la Fiscalía General del Estado de Querétaro.

En fecha 18 de febrero de 2021, el CONALEP-QRO, sufrió una sustracción ilícita por la cantidad de \$1'616,164.00 M.N. (un millón seiscientos dieciséis mil ciento sesenta y cuatro pesos 00/100 M.N.), desprendiéndose dicha cantidad de las siguientes cuentas:

Cuenta	Cantidad
0197544588	\$769,875
0179092595	\$415,750
0194979311	\$185,785
0192052199	\$179,857.00
0114260880	\$64,897.00
Total	\$1,616,164.00

En razón de lo anterior, se presentó la denuncia por el hecho posiblemente constitutivo del delito de Acceso Ilícito a Sistemas de Informática y/o Robo Quebrantando la Confianza, ante la Unidad 3 de la Fiscalía General del Estado de Querétaro, iniciándose la carpeta de investigación numero: CI/QRO/8469/2021.

Aunado a lo anterior, se realizaron diversas quejas ante la CONDUSEF por cada una de las cuentas, desprendiéndose lo siguiente:

Fecha	Cuenta	No. Queja Electrónica	No. Expediente	Estatus
08/04/2021	197544588	2021/QE/041313-220	2021/220/1407	No se llegó a una conciliación
09/04/2021	179092595	2021/QE/041954-220	2021/220//1424	No se llegó a una conciliación
12/04/2021	194979311	2021/QE/042642-220	2021/220/1444	No se llegó a una conciliación
13/04/2021	192052199	2021/QE/043272-220	2021/220/1469	No se llegó a una conciliación
14/04/2021	114260880	2021/QE/043752-220	2021/220/1528	No se llegó a una conciliación

ii) Economías FAETA en el ejercicio fiscal 2021:

Economías FAETA 2021

Para el ejercicio fiscal 2021, el **Colegio de Educación Profesional Técnica del Estado de Querétaro**, en relación al Presupuesto de Egresos de la Federación de dicho ejercicio 2021 obtuvo un presupuesto por la cantidad de \$68'624,849.00 (Sesenta y ocho millones seiscientos veinticuatro mil ochocientos cuarenta y nueve pesos 00/100 m.n.) de los cuales de acuerdo a las plazas, a las horas/semanas/mes y a los gastos autorizados no podrán ser ejercidos en su totalidad por lo cual se habrá de efectuar el reintegro correspondiente a la Tesorería de la Federación.

En atención al punto anterior en el mes de Noviembre del 2021, el **CONALEP-QRO**, ha realizado un reintegro anticipado del **Fondo para la Educación Tecnológica y de Adultos** a la Tesorería de la Federación por la cantidad de \$5'000,000.00 (Cinco millones de pesos 00/100 m.n.). Y así también se da cumplimiento a la Ley de Disciplina Financiera en su artículo 17.

iii) Corrección de saldos en el Sistema de Cuenta Pública Estatal

Como se manifestó en los apartados de Efectivo y equivalentes, Derechos a recibir efectivo o equivalentes y bienes o servicios a recibir, así como en el Rubro de Aportaciones de la Hacienda Pública/Patrimonio Contribuido, en el Sistema de Cuenta Pública del Estado, existían saldos erróneos correspondientes al cierre del ejercicio 2020. Derivado de lo anterior, a petición del CONALEP-QRO, la Secretaría de Finanzas del Poder Ejecutivo realizó la corrección correspondiente.

Cuentas de orden contables

Se informará, de manera agrupada, en las Notas a los Estados Financieros las cuentas de orden contables y cuentas de orden presupuestario, considerando al menos lo siguiente:

- 1.- Los valores en custodia de instrumentos prestados a formadores de mercado e instrumentos de crédito recibidos en garantía de los formadores de mercado u otros:
(Pesos)

A. Valores:

	TIPO	MONTO
Valores en Custodia		0
Instrumentos de Crédito Prestados a Formadores de Mercado		0
Instrumentos de Crédito Recibidos en Garantía de los Formadores de Mercado		0

- 2.- Por tipo de emisión de instrumento, el monto al 31 de Diciembre de 2021, tasa y vencimiento:

B. Emisión de Obligaciones:

	TIPO	MONTO	TASA	VENCIMIENTO
Autorización para la Emisión de Bonos, Títulos y Valores de la Deuda Pública Interna		0		
Autorización para la Emisión de Bonos, Títulos y Valores de la Deuda Pública Externa		0		
Suscripción de Contratos de Préstamos y Otras Obligaciones de la Deuda Pública Interna		0		
Suscripción de Contratos de Préstamos y Otras Obligaciones de la Deuda Pública Externa		0		

Los avales y garantías para respaldar obligaciones no fiscales del gobierno por tipo, monto al 31 de Diciembre de 2021 tasa y vencimiento:

C. Avales y Garantías:

	TIPO	MONTO	TASA	VENCIMIENTO
Avales Autorizados		0		
Fianzas y Garantías Recibidas por Deudas a Cobrar		0		
Fianzas Otorgadas para Respalda Obligaciones no Fiscales del Gobierno		0		

Los juicios por demanda judicial en proceso de resolución:

D. Juicios:

	TIPO	MONTO
Demanda Judicial en Proceso de Resolución		0

3.- Los contratos firmados de construcciones por tipo de contrato:

E. Contratos para Inversión Mediante Proyectos para Prestación de Servicios (PPS) y Similares:

	TIPO	MONTO	VENCIMIENTO
Contratos para Inversión Mediante Proyectos para Prestación de Servicios (PPS) y Similares		0	

Los bienes administrados en concesión o en comodato, por tipo, monto al 31 de Diciembre de 2021, y vencimiento:

F. Bienes en Concesión o en Comodato:

	TIPO	MONTO	VENCIMIENTO
Bienes Bajo Contrato en Concesión		0	
Camión International, Gobierno del Estado de Querétaro		1,205,820	30 sept 2022
50 mesas, 50 sillas, 2 Turbinas, UNAQ		159,465	Hasta ser requerido
Aeronave Boeing 727, UNAQ		2'320,820	Hasta ser requerido

Atendiendo los lineamientos para el registro auxiliar sujeto a inventario de bienes arqueológicos, artísticos e históricos bajo custodia de los entes públicos a que hace referencia la LGCG:

G. Bienes Arqueológicos, Artísticos e Históricos:

	TIPO	MONTO	OBSERVACIÓN
Bienes Arqueológicos Muebles		0	
Bienes Arqueológicos Inmuebles		0	
Bienes Arqueológicos Restos Humanos, de la Flora y de la Fauna		0	
Bienes Artísticos Muebles		0	
Bienes Artísticos Inmuebles		0	
Bienes Históricos Muebles		0	
Bienes Históricos Inmuebles		0	
Bienes Históricos Documentos y Expedientes		0	
Bienes Históricos Colecciones		0	

Por último, se hace referencia a las otras cuentas de orden contables:

H. Otras Cuentas de Orden:

	TIPO	MONTO	OBSERVACIÓN
Control y Seguimiento	Herramientas	\$732,915	Control Enseres Menores

4.- El avance que se registra en las cuentas de orden presupuestarias, previo al cierre presupuestario de cada periodo que se reporte.

Cuentas de orden presupuestario

Se informa del monto al 31 de Diciembre de 2021 de las cuentas de orden presupuestario:
(Pesos)

A. Ingresos:

	MONTO	OBSERVACIÓN
Ley de Ingresos Estimada	121,580,988	
Ley de Ingresos por Ejecutar	-2,706,980	
Modificaciones a la Ley de Ingresos Estimada	1,511,000	
Ley de Ingresos Devengada	-262,584	
Ley de Ingresos Recaudada	-120,122,424	

B. Egresos:

	MONTO	OBSERVACIÓN
Presupuesto de Egresos Aprobado	-121,979,090	
Presupuesto de Egresos por Ejercer	9,422,146	
Modificaciones al Presupuesto de Egresos Aprobado	-1,511,509	
Presupuesto de Egresos Comprometido	2,493,822	
Presupuesto de Egresos Devengado	0	
Presupuesto de Egresos Ejercido	971,609	
Presupuesto de Egresos Pagado	110,603,022	

Notas de Gestión Administrativa:

1. Introducción:

Los Estados Financieros del CONALEP-QRO, proveen de información financiera a los principales usuarios de la misma así como a los ciudadanos en general.

El objeto del presente documento es la revelación del contexto y de los aspectos económicos-financieros más relevantes que influyeron en las decisiones del periodo y que deberán ser considerados en la elaboración de los Estados Financieros para la mayor comprensión de los mismos y sus particularidades.

De esta manera, se informa y explica la respuesta del gobierno a las condiciones relacionadas con la información financiera de cada periodo de gestión; además de exponer aquellas políticas que podrían efectuar a la toma de decisiones en periodos posteriores.

2. Panorama Económico y Financiero:

Al cierre del mes de Diciembre de 2021, el **CONALEP-QRO** ha estado operando con una proyección de ingresos definidos en el presupuesto de egresos para el ejercicio fiscal 2021 del Estado de Querétaro, en cuanto a subsidio o participación estatal, aportaciones federales e ingresos propios. Tanto las participaciones como aportaciones se han recibido de forma constante. En base lo anterior, los fondos estatales se han recibido en el monto presupuestado. Los fondos federales se han recibido en base al presupuesto de egresos de la Federación aprobado para el ejercicio fiscal 2021.

Por otra parte, es necesario señalar que el CONALEP-QRO cuenta con cinco planteles autorizados por la Secretaría de Educación Pública, uno en la Ciudad de Querétaro, otro en San Juan del Río, otro en Amealco Qro., Plantel Aeronáutico ubicado en el Municipio de El Marqués y el Plantel Automotriz Querétaro II en la ciudad de Querétaro.

En cuanto a las instalaciones ubicadas en el municipio de El Marqués, autorizado por parte de la SEP, cabe hacer mención que el costo de la operación administrativa de dicho plantel se asume con recursos propios, y para las actividades docentes con aportaciones federales, ya que estos corresponden a la plantilla de los demás planteles, principalmente del Plantel Querétaro.

3. Autorización e Historia

El CONALEP-QRO es un Organismo Público Descentralizado, con personalidad jurídica y patrimonio propios, creado mediante decreto publicado en el Periódico Oficial del Estado de Querétaro "La Sombra de Arteaga" el día 24 de septiembre de 1999.

4.- Organización y objeto social

a) Objeto social

El objeto principal del CONALEP-QRO es el de contribuir a la formación de recursos humanos calificados, a través de educación profesional técnica, y educación técnica bachiller.

b) Principal actividad

Operar la prestación de los servicios de educación profesional técnica

Coordinar y supervisar la impartición de la educación profesional técnica y la prestación de servicios de capacitación tecnológica que se realicen en los planteles a su cargo, así como los servicios de apoyo y atención a la comunidad

Participar en la definición de la oferta de los servicios de educación profesional técnica

Establecer los mecanismos e instancias permanentes de vinculación con los sectores: productivos, público, social, privado y educativo.

Promover y desarrollar actividades culturales, recreativas y deportivas que coadyuven al desarrollo integral y armónico del educando y capacitando en beneficio de la comunidad de los planteles a su cargo y de la sociedad en general.

Impulsar y supervisar en los planteles de CONALEP-QRO, los lineamientos y estándares de calidad establecidos

Los demás afines a los anteriores en los términos de lo señalado por el Decreto de Creación del CONALEP-QRO.

c) Ejercicio fiscal

Las presentes notas corresponden a los Estados Financieros del periodo comprendido entre el 1 de enero al 31 de Diciembre de 2021, comparativo con el cierre al mes de Diciembre de 2020.

d) Régimen Jurídico

El CONALEP-QRO es un Organismo Público Descentralizado, con personalidad jurídica y patrimonio propios y le es aplicable tanto la normativa estatal relativa a la Administración Pública Paraestatal del Estado de Querétaro, como la federal, principalmente en cuanto a la operación del Fondo de Aportaciones para la Educación Profesional Técnica y de Adultos (FAETA).

Por otra parte, se destaca que a partir del 1 de enero de 2009 entró en vigor la Ley General de Contabilidad Gubernamental la cual tiene por objeto regularizar la administración contable presupuestal de los organismos del sector público, y homologar así las prácticas en todo el país de los sujetos de esta Ley. Para tal efecto el CONALEP-QRO tiene la obligación de acatar los lineamientos emitidos por la Ley antes mencionada y los lineamientos establecidos por el CONAC en apego a la misma Ley, en los plazos señalados en el artículo Cuarto Transitorio de la Ley General de Contabilidad Gubernamental.

Conforme al Acuerdo de interpretación sobre las obligaciones establecidas en los artículos transitorios de la Ley General de Contabilidad Gubernamental en lo relativo a las entidades federativas y municipios, a partir del 01 de enero de 2012 la entidad realiza registros contables con base acumulativa y en apego al marco conceptual, postulados básicos, normas y metodologías que establezcan los momentos contables; asimismo, a partir de la fecha señalada se emite información contable, presupuestaria y programática sobre la base técnica prevista en los documentos técnicos contables referidos.

e) Consideraciones fiscales del ente

Impuesto Sobre la Renta

El CONALEP-QRO, es una entidad descentralizada con fines no lucrativos, por lo tanto no es contribuyente del Impuesto Sobre la Renta de conformidad a lo establecido en el Título III de esta Ley.

El CONALEP-QRO únicamente tiene la obligación de retener y enterar el Impuesto Sobre la Renta por concepto de sueldos y salarios, asimilables a sueldos y salarios, servicios profesionales y arrendamiento, así como de exigir la documentación comprobatoria que reúna los requisitos fiscales.

Impuesto al Valor Agregado

El organismo no es sujeto de este Impuesto, sin embargo, deberá aceptar la traslación del impuesto como lo establece el artículo 3 de la Ley del Impuesto al Valor Agregado. Adicionalmente el mismo artículo establece que los Estados, así como sus organismos descentralizados no están obligados a efectuar la retención de este impuesto cuando les presten servicios profesionales o de arrendamiento las personas físicas, así como por servicios de autotransporte de bienes.

5.- Base de presentación.

El Congreso de la Unión expidió la Ley General de Contabilidad Gubernamental publicada en el Diario Oficial de la Federación del 31 de diciembre de 2008, cuyo órgano técnico de coordinación para la armonización contable es el CONAC, facultado para emitir el marco conceptual, los postulados básicos, normas contables y de información financiera aplicables a los organismos públicos.

El CONALEP-QRO se encuentra regulado por estos ordenamientos y está en el proceso de su cumplimiento conforme a los calendarios y fechas establecidas por la citada Ley General de Contabilidad Gubernamental

Características del Sistema de Contabilidad Gubernamental, el sistema contable utilizado cumple con las siguientes características:

El sistema de contabilidad gubernamental utilizado en el CONALEP-QRO, es una herramienta diseñada por el Instituto para el Desarrollo Técnico de las Haciendas Públicas (INDETEC), que facilita e integra las operaciones presupuestales, administrativas, contables y financieras, construyendo automáticamente la contabilidad gubernamental armonizada con un enfoque de gestión consistente en el Sistema Automatizado de Administración y Contabilidad Gubernamental (SAACG.NET). Sistema que atiende la normatividad emitida del CONAC, Integra en el proceso administrativo los momentos contables del ingreso y el egreso con un enfoque de gestión.

6.- Políticas de Contabilidad Significativas.

Los Estados Financieros del CONALEP-QRO están preparados conforme a las políticas y prácticas contables que se indican a continuación, las cuales son establecidas tanto por la Ley General de Contabilidad Gubernamental, los Postulados básicos de Contabilidad Gubernamental, así como por el manual de procedimientos de la Dirección de Administración de Recursos.

Las prácticas actuales, en algunos casos difieren de las Normas de Información Financiera Mexicanas (NIF) básicamente en lo que se refiere al no reconocimiento de los efectos de la inflación en la información financiera.

El registro de los bienes muebles e inmuebles, a partir del 01 de enero de 2013 ya no se efectúa como se hacía hasta el 2012 (patrimonialización), ya que su registro ahora es únicamente en el activo fijo que le corresponde y en cuanto a la depreciación del activo fijo. En el Estado de Querétaro, por acuerdo del Consejo de Armonización Contable del Estado de Querétaro, se unificó el criterio para que se aplique la depreciación únicamente para los activos adquiridos a partir del 1 de enero de 2013.

Las principales políticas contables utilizadas son las siguientes:

- a) Sistema Contable Presupuestal.- Se cuenta con un sistema contable presupuestal, el SAACG.NET, por medio del cual se efectúan de forma automática los registros tanto contable (financieros) como presupuestales, de acuerdo a su naturaleza.
- b) El CONALEP-QRO no lleva a cabo operaciones en el extranjero, por lo que los efectos de las variaciones cambiarias no tienen ningún efecto en la información financiera de la entidad.
- c) El CONALEP-QRO no cuenta con inversiones en acciones ni de ningún tipo en compañía alguna.
- d) El CONALEP-QRO no efectúa ningún proceso de transformación por tanto no se lleva a cabo control de inventarios, por ello no se determina costo de lo vendido. Debemos mencionar que el servicio que presta la entidad corresponde al de proporcionar **educación tecnológica del nivel medio superior**. El manejo de una cuenta de almacén corresponde al control de materias químicas que se emplean en las prácticas de laboratorio establecidas en el programa educativo.

- e) Beneficios a los empleados.- De conformidad con la norma de información financiera NIF D-3 se deben registrar los siguientes beneficios a empleados:

Beneficios directos a los empleados: Se valúan en proporción a los servicios prestados, considerando los sueldos actuales y se reconoce el pasivo conforme se devenga.

Beneficios a los empleados por terminación, al retiro y otras.- El pasivo por primas de antigüedad e indemnizaciones por terminación de la relación laboral, ver nota de memoria ii).

- f) Provisiones: al cierre de Diciembre de 2021 la entidad no cuenta con la provisión para la jubilación y/o pensión:

1.- La provisión por la Prestación por jubilación y/o pensión, mediante la cual se daba cobertura al pago por la prestación señalada en el título de la misma, consistente en otorgar al trabajador que se encuentra en ese proceso, una cantidad como reconocimiento de los años de servicios prestados a la Entidad. Al cierre de septiembre de 2021, el saldo de la misma en Estados Financieros refleja la cantidad de cero pesos (cero pesos 00/100 m.n.), cabe mencionar que dicha cantidad tiene su cobertura con la inversión bancaria correspondiente.

La provisión de esta prestación se canceló contra el resultado de ejercicios anteriores como resultado a la auditoría de seguimiento por parte de la ASF al periodo de 2008-2012.

- g) Reservas: al cierre de Diciembre de 2021 no se tienen creadas reservas contables.

- h) Cambios en políticas contables y corrección de errores junto con la revelación de los efectos que se tendrá en la información financiera del ente público, ya sean retrospectivos o prospectivos:

Durante el ejercicio fiscal 2019, al cierre del mes de diciembre se afectó por la cantidad de \$83,693.32 (Ochenta y tres mil seiscientos noventa y tres 32/100 m.n.) como resultado del análisis de las cuentas por cobrar por capacitación el resultado de ejercicios anteriores.

- i) Reclasificaciones: Durante el ejercicio fiscal 2021, no se han efectuado reclasificaciones por efectos en cambios en los tipos de operaciones.

- j) Depuración y cancelación de saldos: Durante el ejercicio fiscal 2021, no se han efectuado depuraciones y ni cancelaciones de saldos en razón de su antigüedad.

7.- Posición en moneda extranjera y protección por riesgo cambiario.

Los valores presentados son expresados en moneda nacional ya que la entidad no realiza operaciones en moneda extranjera, por lo que no existen cuentas bancarias ni inversiones en moneda extranjera.

8.- Reporte analítico del activo

Se anexa la cédula de integración de bienes muebles e inmuebles y sus variaciones. (Ver notas de las notas a los Estados Financieros al 31 de Diciembre de 2021).

- a) Bienes inmuebles, muebles e infraestructura
 - i) Bienes inmuebles
 - ii) Bienes muebles
 - iii) Bienes intangibles
 - iv) Depreciación, deterioro y amortización acumulada de bienes
- b) Cambios en el porcentaje de depreciación o valor residual de los activos: Durante el ejercicio fiscal de 2021, no se efectuaron cambios en el porcentaje de depreciación de los activos.
- c) Importe de los gastos capitalizados en el ejercicio: Durante el ejercicio fiscal 2021, no se han capitalizado gastos.
- d) Riesgos por tipo de cambio o tipo de interés de las inversiones financieras. El CONALEP QRO, no efectúa operaciones con moneda extranjera, ni efectúa inversiones en renta variable.
- e) Valor activado en el ejercicio de los bienes construidos por la entidad. El CONALEP QRO, no realiza obra. Las necesidades de ampliaciones o construcción de inmuebles son realizados por el IIFEQ.
- f) Otras circunstancias de carácter significativo que afecten al activo. El CONALEP QRO, no tiene bienes en garantía.
- g) Desmantelamiento de activos. El CONALEP QRO, no realiza desmantelamiento de activos.

h) Administración de activos:

9.- Fideicomisos, Mandatos y Análogos:

El CONALEP-QRO, no cuenta con fideicomisos.

10.- Reporte de la recaudación

Como se mencionó en la nota número 2, el **CONALEP-QRO** ha estado operando con una proyección de ingresos definidos en el presupuesto de egresos del Estado de Querétaro, en cuanto a subsidio o participaciones estatales, aportaciones federales e ingresos propios.

Las participaciones de Recurso Estatal se han recibido de forma constante, en cuanto a las participaciones federales se han recibido sin cambios en base a la programación establecida no se han tenido ampliaciones las cuales se recibieron durante el ejercicio fiscal.

11.- Información sobre la deuda y el reporte analítico de la deuda

La entidad no tiene contraída deuda.

12.- Calificaciones otorgadas

La entidad no se encuentra sujeta a procesos de calificación por órgano especializado.

13.- Proceso de mejora

Durante el ejercicio fiscal, se atendieron diversas observaciones y recomendaciones emitidas por parte de entidades fiscalizadoras, lo que ha dado como resultado, una mejora en los procesos de control interno, algunas de ellas se han plasmado en diversos instrumentos administrativos, como en Manuales de Procedimientos, y en el Manual de Contabilidad Gubernamental, con el fin de alcanzar un mejor desempeño y transparencia en las actividades gubernamentales.

La cuenta de Otros Activos no Circulantes se mantiene en un proceso continuo de revisión y depuración.

Adicionalmente, se continúa llevando a cabo una revisión profunda a los diversos sistemas y plataformas informáticas a efecto de analizar, determinar oportunidades y mejoras en todas las áreas del CONALEP-QRO.

14.- Información por segmentos

No aplica

15.- Eventos posteriores al cierre

Se tiene contemplado en el mes de enero 2022 el entero de las obligaciones fiscales, las cuales se encuentran provisionadas y con fondos bancarios necesarios para cubrirlas.

16.- Partes Relacionadas

No existen partes relacionadas que pudieran ejercer influencia significativa sobre la toma de decisiones financieras y operativas sobre la información financiera del CONALEP-QRO que se presenta.

17.- Responsabilidad sobre la presentación razonable de los Estados Financieros

Bajo protesta de decir verdad, se declara que los Estados Financieros y sus notas son razonablemente correctos y responsabilidad del emisor.



MAE. AGUSTÍN CASILLAS GUTIÉRREZ
DIRECTOR GENERAL



C.P. HÉCTOR ZAMORA PIÑA
DIRECTOR DE ADMINISTRACIÓN DE RECURSOS

Cuenta Pública 2021
COLEGIO DE EDUCACIÓN PROFESIONAL TÉCNICA DEL ESTADO DE QUERÉTARO
 Estado Analítico de Ingresos
 Del 1 de Enero al 31 de Diciembre de 2021

Rubro de Ingresos	Ingreso					Diferencia (6= 5 - 1)
	Estimado	Ampliaciones y Reducciones	Modificado	Devengado	Reaudado	
	(1)	(2)	(3= 1 + 2)	(4)	(5)	
Impuestos	0	0	0	0	0	0
Cuotas y Aportaciones de Seguridad Social	0	0	0	0	0	0
Contribuciones de Mejoras	0	0	0	0	0	0
Derechos	0	0	0	0	0	0
Productos	0	0	0	0	0	0
Aprovechamientos	0	0	0	0	0	0
Ingresos por Venta de Bienes, Prestación de Servicios y Otros Ingresos	11,934,000	6,511,000	18,445,000	15,738,020	15,475,436	3,541,436
Participaciones, Aportaciones, Convenios, Incentivos Derivados de la Colaboración Fiscal y Fondos Distintos de Aportaciones	109,646,988	-5,000,000	104,646,988	104,646,988	104,646,988	-5,000,000
Transferencias, Asignaciones, Subsidios y Subvenciones, y Pensiones y Jubilaciones	0	0	0	0	0	0
Ingresos Derivados de Financiamientos	0	0	0	0	0	0
Total	121,580,988	1,511,000	123,091,988	120,385,008	120,122,424	-1,458,564
				Ingresos excedentes¹		

Estado Analítico de Ingresos Por Fuente de Financiamiento	Ingreso					Diferencia (6= 5 - 1)
	Estimado	Ampliaciones y Reducciones	Modificado	Devengado	Reaudado	
	(1)	(2)	(3= 1 + 2)	(4)	(5)	
Ingresos del Poder Ejecutivo Federal o Estatal y de los Municipios						
Impuestos	0	0	0	0	0	0
Cuotas y Aportaciones de Seguridad Social	0	0	0	0	0	0
Contribuciones de Mejoras	0	0	0	0	0	0
Derechos	0	0	0	0	0	0
Productos	0	0	0	0	0	0
Aprovechamientos	0	0	0	0	0	0
Participaciones, Aportaciones, Convenios, Incentivos Derivados de la Colaboración Fiscal y Fondos Distintos de Aportaciones	109,646,988	-5,000,000	104,646,988	104,646,988	104,646,988	-5,000,000
Transferencias, Asignaciones, Subsidios y Subvenciones, y Pensiones y Jubilaciones	0	0	0	0	0	0
Ingresos de los Entes Públicos de los Poderes Legislativo y Judicial, de los Organos Autónomos y del Sector Paraestatal o Paramunicipal, así como de las Empresas Productivas del Estado						
Cuotas y Aportaciones de Seguridad Social	0	0	0	0	0	0
Productos	0	0	0	0	0	0
Ingresos por Venta de Bienes, Prestación de Servicios y Otros Ingresos	11,934,000	6,511,000	18,445,000	15,738,020	15,475,436	3,541,436
Transferencias, Asignaciones, Subsidios y Subvenciones, y Pensiones y Jubilaciones	0	0	0	0	0	0
Ingresos derivados de financiamiento						
Ingresos Derivados de Financiamientos	0	0	0	0	0	0
Total	121,580,988	1,511,000	123,091,988	120,385,008	120,122,424	-1,458,564
				Ingresos excedentes		

Los Ingresos por Fuente de Financiamiento pudieran no corresponder al tipo de Ente Público configurado. Se sugiere revisar:

- Que la clasificación administrativa en Configuración del Ente sea correcta.
- Que sus ingresos estén clasificados en los conceptos correctos y aplicables a su Ente Público. Se deberá corregir o reclasificar lo que se requiera.

Es necesario tomar en cuenta que el formato limita los ingresos que corresponden a los Poderes Legislativo, Judicial, Órganos Autónomos, Sector Paraestatal y Empresas productivas del Estado, por lo que el SAACG.NEF mostrará completos los ingresos en el apartado donde sea posible, aun cuando no correspondan.

MAE Agustín Canales Gutiérrez
 Director General

C.P. Luis Miguel Naranjo García
 Jefe de Proyecto de Presupuesto y Contabilidad

C.P. Hector Zamora Piña
 Director de Administración de Recursos

Concepto	Aprobado		Ejecutado		Disponible		Reserva		Simplificado	
	1	2	3	4	5	6	7	8	9	10
Servicios Personales	83,334,846	1,531,207	94,885,852	89,430,989	88,631,868	5,454,989				
Remuneraciones al Personal de Carácter Permanente	36,922,078	-11,958,980	24,963,198	23,914,966	23,914,966	918,231				
Remuneraciones al Personal de Carácter Transitorio	19,083,915	13,488,697	32,552,592	31,568,844	31,568,844	984,778				
Remuneraciones Adicionales y Especiales	18,380,064	-5,678,495	12,701,568	10,987,878	10,987,878	1,713,882				
Seguridad Social	7,340,431	1,164,239	8,504,730	8,178,102	7,438,134	328,628				
Otros Prestaciones Sociales y Económicas	2,985,987	10,448,398	13,434,266	12,336,135	12,478,085	888,121				
Pensiones	0	0	0	0	0	0				
Pago de Estímulos a Servidores Públicos	9,082,290	-6,203,771	2,888,519	2,245,160	2,245,160	643,358				
Materiales y Suministros	10,095,936	3,272,133	6,823,804	6,487,843	5,457,863	1,065,980				
Materiales de Administración, Emisión de Documentos y Artículos Oficiales	8,407,146	-6,153,881	2,253,468	1,892,580	1,892,580	560,918				
Alimentos y Utensilios	391,906	-27,482	364,414	233,589	233,589	130,829				
Materiales y Materiales de Producción y Comercialización	0	500	500	500	500	0				
Materiales y Materiales de Construcción y de Reparación	147,242	1,816,814	1,764,056	1,641,841	1,641,841	122,215				
Productos Químicos, Farmacéuticos y de Laboratorio	65,468	21,120	86,588	50,700	50,700	35,888				
Combustibles, Lubricantes y Aditivos	649,232	-32,343	616,887	316,590	316,590	300,987				
Vestuario, Blancos, Premias de Protección y Artículos Deportivos	238,394	199,838	438,232	279,174	279,174	160,658				
Materiales y Suministros Para Seguridad	0	0	0	0	0	0				
Herramientas, Refacciones y Accesorios Menores	195,568	1,103,313	1,298,881	1,242,820	1,242,920	55,962				
Servicios Generales	17,837,348	2,175,648	20,012,997	16,004,413	14,831,821	5,004,588				
Servicios Básicos	8,108,813	-5,403,274	2,705,539	2,138,968	2,138,368	55,505				
Servicios de Arrendamiento	57,825	78,216	136,041	78,598	78,536	567,171				
Servicios Profesionales, Científicos, Técnicos y Otros Servicios	2,684,594	1,774,405	4,458,999	3,333,017	3,333,017	1,105,982				
Servicios Financieros, Bancarios y Comerciales	494,455	1,774,229	2,268,724	1,324,600	1,324,600	944,124				
Servicios de Instalación, Reparación, Mantenimiento y Conservación	1,578,807	4,382,202	5,961,009	5,921,837	5,921,837	39,172				
Servicios de Comunicación Social y Publicidad	0	49,128	49,128	49,128	49,128	0				
Servicios de Tránsito y Viajes	814,649	41,012	855,661	182,107	182,107	693,554				
Servicios Oficiales	381,433	161,748	543,181	298,294	298,294	244,887				
Otros Servicios Generales	3,726,733	-690,018	3,036,715	1,936,523	1,936,933	1,398,188				
Transferencias, Adquisiciones, Subsidios y Otras Ayudas	891,140	160,639	851,879	851,629	851,629	50				
Transferencias Internas y Asignaciones al Sector Público	0	0	0	0	0	0				
Transferencias al Resto del Sector Público	0	0	0	0	0	0				
Subsidios y Subvenciones	0	248,916	248,916	248,888	248,888	50				
Ayudas Sociales	0	-88,377	602,763	602,763	602,763	0				
Pensiones y Jubilaciones	691,140	0	0	0	0	0				
Transferencias a la Seguridad Social	0	0	0	0	0	0				
Donativos	0	0	0	0	0	0				
Transferencias al Exterior	0	0	0	0	0	0				
Bienes Muebles, Inmuebles e Intangibles	0	916,247	916,247	828,943	828,943	88,304				
Mobiliario y Equipo de Administración	0	620,988	620,988	534,365	534,365	86,623				
Mobiliario y Equipo Educativo y de Recreación	0	128,502	128,502	128,502	128,502	0				
Equipo e Instrumental Médico y de Laboratorio	0	0	0	0	0	0				
Vehículos y Equipo de Transporte	0	0	0	0	0	0				
Equipo de Defensa y Seguridad	0	150,456	150,456	150,456	150,456	0				
Maquinaria, Otros Equipos y Herramientas	0	0	0	0	0	0				
Activos Biológicos	0	0	0	0	0	0				
Bienes Inmuebles	0	16,300	16,300	16,300	16,300	0				
Activos Intangibles	0	0	0	0	0	0				
Inversión Pública	0	0	0	0	0	0				
Obras Públicas en Bienes de Dominio Público	0	0	0	0	0	0				
Obras Públicas en Bienes Propios	0	0	0	0	0	0				
Proyectos Productivos y Acciones de Fomento	0	0	0	0	0	0				

Cuenta Pública 2021
COLEGIO DE EDUCACIÓN PROFESIONAL TÉCNICA DEL ESTADO DE QUERÉTARO
 Estado Analítico del Ejercicio del Presupuesto de Egresos
 Clasificación por Objeto del Gasto (Categoría y Concepto)
 Del 1 de Enero al 31 de Diciembre de 2021

Concepto	Egresos						Subtotal
	1 Aprobado	2 Anulaciones (Reservaciones)	3 Modificado (1+2)	4 Derechado	5 Pagado	6 Subtotal	
Inversiones Financieras y Otras Provisiones	0	0	0	0	0	0	0
Inversiones Para el Fomento de Actividades Productivas	0	0	0	0	0	0	0
Acciones y Participaciones de Capital	0	0	0	0	0	0	0
Compra de Títulos y Valores	0	0	0	0	0	0	0
Concesión de Préstamos	0	0	0	0	0	0	0
Inversiones en Fideicomisos, Mandatos y Otros Análogos	0	0	0	0	0	0	0
Otras Inversiones Financieras	0	0	0	0	0	0	0
Provisiones para Contingencias y Otras Erogaciones Especiales	0	0	0	0	0	0	0
Participaciones y Aportaciones	0	0	0	0	0	0	0
Participaciones	0	0	0	0	0	0	0
Aportaciones	0	0	0	0	0	0	0
Convenios	0	0	0	0	0	0	0
Deuda Pública	0	0	0	0	0	0	0
Amortización de la Deuda Pública	0	0	0	0	0	0	0
Intereses de la Deuda Pública	0	0	0	0	0	0	0
Comisiones de la Deuda Pública	0	0	0	0	0	0	0
Gastos de la Deuda Pública	0	0	0	0	0	0	0
Costo por Coberturas	0	0	0	0	0	0	0
Ayudos Financieros	0	0	0	0	0	0	0
Adjudas de Ejercicios Fiscales Anteriores (Ajetras)	0	0	0	0	0	0	0
Total del Gasto	121,979,090	1,911,509	123,890,599	111,574,931	110,803,022	11,915,998	

C. P. Héctor Zamora Peña
 Director de Administración de Recursos

M.E. Agustín C. A. Gómez
 Director General

C. P. Luis Miguel Julián Gaitán
 Jefe de Presupuesto y Contabilidad




Cuenta Pública 2021
COLEGIO DE EDUCACIÓN PROFESIONAL TÉCNICA DEL ESTADO DE QUERÉTARO
 Estado Analítico del Ejercicio del Presupuesto de Egresos
 Clasificación Económica (por Tipo de Gasto)
 Del 1 de Enero al 31 de Diciembre de 2021

Concepto	Egresos					Subejercicio 6 = (3 - 4)
	Aprobado 1	Ampliaciones/ (Reducciones) 2	Modificado 3 = (1 + 2)	Devengado 4	Pagado 5	
Gasto Corriente	121,287,950	683,639	121,971,589	110,142,025	109,170,416	11,829,564
Gasto de Capital	0	916,247	916,247	829,843	829,843	86,404
Amortización de la Deuda y Disminución de Pasivos	0	0	0	0	0	0
Pensiones y Jubilaciones	691,140	-88,377	602,763	602,763	602,763	0
Participaciones	0	0	0	0	0	0
Total del Gasto	121,979,090	1,511,509	123,490,599	111,574,631	110,603,022	11,915,968

MAE. Agustín Casillas Gutiérrez
 Director General

C.P. Luis Miguel Narraño García
 Jefe de Proyecto de Presupuesto y Contabilidad

C.P. Héctor Zamora Pina
 Director de Administración de Recursos

CUENTA PUBLICA 2021
COLGIO DE EDUCACION PROFESIONAL TECNICA DEL ESTADO DE QUERETARO
 Estado Analítico del Ejercicio del Presupuesto de Egresos
 Clasificación Administrativa
 Del 1 de Enero al 31 de Diciembre de 2021

Concepto	Egresos					Subtotal
	1 Aprobado	2 Ampliaciones (Reducciones)	3 = (1 + 2) Modificado	4 Devengado	5 Pagado	
Sin Ramo/Dependencia						
Planta Amalco	\$84,408,164	\$12,021,426	\$96,429,590	\$88,224,039	\$87,550,299	\$8,205,551
Planta Queretaro	\$13,008,039	\$1,808,838	\$14,816,878	\$13,208,471	\$13,090,511	\$1,608,406
Planta San Juan del Rio	\$36,084,939	\$47,632	\$36,132,572	\$34,530,096	\$34,234,954	\$1,602,475
Planta Aeromáxico	\$26,998,727	\$2,219,309	\$29,178,036	\$24,273,405	\$24,074,586	\$4,904,531
CONALEP - ORO	\$8,356,458	\$7,945,647	\$16,302,105	\$16,212,066	\$16,150,248	\$90,039
Dirección General	\$37,570,926	-\$10,509,918	\$27,061,009	\$23,350,592	\$23,052,722	\$3,710,416
	\$0	\$0	\$0	\$0	\$0	\$0
	\$0	\$0	\$0	\$0	\$0	\$0
Total del Gasto	\$121,979,090	\$1,511,509	\$123,490,599	\$111,574,631	\$110,603,022	\$11,915,968

MAE Agustín Casillas Calderín
 Director General

C. P. Luis Miguel Navarro García
 Jefe de Proyecto de Presupuesto y Contabilidad

C. P. Hector Zamora Pina
 Director de Administración de Recursos

Cuenta Pública 2021
COLEGIO DE EDUCACION PROFESIONAL TÉCNICA DEL ESTADO DE QUERETARO
Estado Analítico del Ejercicio del Presupuesto de Egresos
Clasificación Funcional (Finalidad y Función)
Del 1 de Enero al 31 de Diciembre de 2021

Concepto	Aprobado 1	Ampliaciones/ Reducciones) 2	Egresos		Subtotal
			Modificado 3 = (1 + 2)	Devenido 4	
				Pagado 5	6 = (3 - 4)
Gobierno	0	0	0	0	0
Legislación	0	0	0	0	0
Justicia	0	0	0	0	0
Coordinación de la Política de Gobierno	0	0	0	0	0
Relaciones Exteriores	0	0	0	0	0
Asuntos Financieros y Hacendarios	0	0	0	0	0
Seguridad Nacional	0	0	0	0	0
Asuntos de Orden Público y de Seguridad Interior	0	0	0	0	0
Otros Servicios Generales	0	0	0	0	0
Desarrollo Social	121,979,090	1,511,509	123,490,599	111,574,631	110,603,022
Protección Ambiental	0	0	0	0	0
Vivienda y Servicios a la Comunidad	0	0	0	0	0
Salud	0	0	0	0	0
Recreación, Cultura y Otras Manifestaciones Sociales	121,979,090	1,511,509	123,490,599	111,574,631	110,603,022
Educación	0	0	0	0	0
Protección Social	0	0	0	0	0
Otros Asuntos Sociales	0	0	0	0	0
Desarrollo Económico	0	0	0	0	0
Asuntos Económicos, Comerciales y Laborales en General	0	0	0	0	0
Agricultura, Silvicultura, Pesca y Caza	0	0	0	0	0
Combustibles y Energía	0	0	0	0	0
Minería, Manufacturas y Construcción	0	0	0	0	0
Transporte	0	0	0	0	0
Comunicaciones	0	0	0	0	0
Turismo	0	0	0	0	0
Ciencia, Tecnología e Innovación	0	0	0	0	0
Otros Industrias y Otros Asuntos Económicos	0	0	0	0	0
Otras no Clasificadas en Funciones Anteriores	0	0	0	0	0
Transacciones de la Deuda Pública / Costo Financiero de la Deuda	0	0	0	0	0
Transferencias, Participaciones y Aportaciones entre Diferentes Niveles y Ordenes de Gobierno	0	0	0	0	0
Saneamiento del Sistema Financiero	0	0	0	0	0
Audados de Ejercicios Fiscales Anteriores	0	0	0	0	0
Total del Gasto	121,979,090	1,511,509	123,490,599	111,574,631	110,603,022

MAE: Agustín Zamora Suárez
 Director General

C. P. Luis Miguel Arango García
 Jefe de Proyecto de Presupuesto y Contabilidad

C. P. Héctor Zamora Peña
 Director de Administración de Recursos

Cuenta Pública 2021
COLEGIO DE EDUCACIÓN PROFESIONAL TÉCNICA DEL ESTADO DE QUERETARO
Endeudamiento Neto
Del 1 de Enero al 31 de Diciembre de 2021

Identificación de Crédito o Instrumento	Contratación/Colocación	Amortización	Endeudamiento Neto
	A	B	C = A - B
Creditos Bancarios			
			0
			0
			0
			0
			0
			0
			0
			0
			0
			0
Total Créditos Bancarios	0	0	0

Otros Instrumentos de Deuda			
			0
			0
			0
			0
			0
			0
			0
			0
			0
			0
Total Otros Instrumentos de Deuda	0	0	0

TOTAL	0	0	0
--------------	----------	----------	----------

 MAE. Agustín Casillas Gutiérrez
 Director General

 C.P. Héctor Zamora Piña
 Director de Administración de Recursos

 C.P. Luis Miguel Naranjo García
 Jefe de Proyecto de Presupuesto y Contabilidad

Cuenta Pública 2021
COLEGIO DE EDUCACIÓN PROFESIONAL TÉCNICA DEL ESTADO DE QUERETARO
Intereses de la Deuda
Del 1 de Enero al 31 de Diciembre de 2021

Identificación de Crédito o Instrumento	Devengado	Pagado
Créditos Bancarios		
Total de intereses de Créditos Bancarios	0	0

Otros Instrumentos de Deuda		
Total de intereses de Otros Instrumentos de Deuda	0	0

TOTAL	0	0
--------------	----------	----------

MAE. Agustín Casillas Gutiérrez
 Director General

C.P. Héctor Zamora Piña
 Director de Administración de Recursos

C.P. Luis Miguel Naranjo García
 Jefe de Proyecto de Presupuesto y Contabilidad

CUENTA PÚBLICA 2021
 GASTO POR CATEGORÍA PROGRAMÁTICA

Del 1 de Enero al 31 de Diciembre de 2021

Programas	Concepto	Egresos						Subtotal
		Aprobado 1	Ampliaciones/ (reducciones) 2	Modificado 3 = (1 + 2)	Devengado 4	Pagado 5	6 = (3 - 4)	
	Subsidios: Sector Social y Privado o Entidades Federativas y Municipios	121,979,090	0	123,490,599	111,574,631	110,603,022	11,970,609	
	Sujetos a Reglas de Operación	0	0	0	0	0	0	
	Otros Subsidios	0	0	0	0	0	0	
	Desempeño de las Funciones	121,979,090	0	123,490,599	111,574,631	110,603,022	11,970,609	
	Prestación de Servicios Públicos	121,979,090	1,511,509	123,490,599	111,574,631	110,603,022	11,970,609	
	Provisión de Bienes Públicos	0	0	0	0	0	0	
	Planeación, seguimiento y evaluación de políticas públicas	0	0	0	0	0	0	
	Promoción y fomento	0	0	0	0	0	0	
	Regulación y supervisión	0	0	0	0	0	0	
	Funciones de las Fuerzas Armadas (Únicamente Gobierno Federal)	0	0	0	0	0	0	
	Específicos	0	0	0	0	0	0	
	Proyectos de Inversión	0	0	0	0	0	0	
	Administrativos y de Apoyo	0	0	0	0	0	0	
	Apoyo al proceso presupuestario y para mejorar la eficiencia institucional	0	0	0	0	0	0	
	Apoyo a la función pública y al mejoramiento de la gestión	0	0	0	0	0	0	
	Operaciones ajenas	0	0	0	0	0	0	
	Compromisos	0	0	0	0	0	0	
	Obligaciones de cumplimiento de resolución jurisdiccional	0	0	0	0	0	0	
	Desastres Naturales	0	0	0	0	0	0	
	Obligaciones	0	0	0	0	0	0	
	Pensiones y jubilaciones	0	0	0	0	0	0	
	Aportaciones a la seguridad social	0	0	0	0	0	0	
	Aportaciones a fondos de estabilización	0	0	0	0	0	0	
	Aportaciones a fondos de inversión y reestructura de pensiones	0	0	0	0	0	0	
	Programas de Gasto Federalizado (Gobierno Federal)	0	0	0	0	0	0	
	Gasto Federalizado	0	0	0	0	0	0	
	Participaciones a entidades federativas y municipios	0	0	0	0	0	0	
	Costo financiero, deuda o apoyos a deudores y ahorradores de la banca	0	0	0	0	0	0	
	Adeudos de ejercicios fiscales anteriores	0	0	0	0	0	0	
	Total del Gasto	121,979,090	1,511,509	123,490,599	111,574,631	110,603,022	11,970,609	

MAE Agustín Castillas Gutiérrez
 Director General

C. P. Luis Miguel Naranjo García
 Jefe de Proyecto de Presupuesto y Contabilidad

C. P. Héctor Zamora Peña
 Director de Administración de Recursos



GOBIERNO DEL ESTADO DE QUERÉTARO
Reporte de avance de Indicadores 2021 (4o Trim)

**Dependencia / Entidad / Órgano
desconcentrado / Fideicomiso:**

3ECN CONALEP

DENOMINACIÓN DEL PROGRAMA

Programa de formación de Profesionales Técnicos Bachiller.

NIVEL	No.	RESUMEN NARRATIVO	NOMBRE DEL INDICADOR	MÉTODO DE CÁLCULO	FRECUENCIA MEDICIÓN	META PROGRAMA	1er TRIM	2do TRIM	3er TRIM	4to TRIM	META ALCANZA DA
PROPOSITO		Los alumnos inscritos en el Colegio Nacional de Educación Profesional Técnica en Querétaro concluyen su plan de estudios en el tiempo permitido por la normatividad	Porcentaje de Eficiencia Terminal del CONALEP-QRO.	(Número de alumnos de la generación n que concluyeron sus estudios en Educación Profesional Técnica Bachiller en CONALEP-QRO. / número de alumnos de la generación n de CONALEP-QRO inscritos en el primer periodo)*100	Anual	58.19				51.23	51.23
COMPONENTE	1	Servicio de Formación Profesional Técnico Bachiller otorgado.	Costo por alumno atendido en CONALEP-QRO.	(Recurso ejercido en el ejercicio fiscal N en CONALEP-QRO./alumnos atendidos en el ejercicio fiscal N en CONALEP-QRO)	Anual	25,129.60				25,834.29	25,834.29
			Porcentaje de egresados de secundaria que absorbe el CONALEP-QRO.	(Número de alumnos matriculados en primer semestre del ciclo escolar t en el CONALEP-QRO / Total de egresados de secundaria del Estado de Querétaro en el ciclo escolar t-1)*100	Trimestral	4.52	0.00	0.00	0.00	4.28	4.28
			Porcentaje de planteles del CONALEP-QRO incorporados al Padrón de Calidad del Sistema Nacional de Educación Media Superior.	(Número de Planteles de CONALEP-QRO. incorporados al Padrón de Calidad del Sistema Nacional de Educación Media Superior al cierre del periodo t / Total de Planteles de CONALEP-QRO. en operación en el periodo t)*100	Trimestral	60.00	0.00	0.00	0.00	60.00	60.00
			Tasa de variación de alumnos atendidos en CONALEP-QRO.	((alumnos atendidos en el año N en el CONALEP-QRO / Alumnos atendidos en el año N-1 en el CONALEP-QRO) -1) * 100	Trimestral	3.10	0.00	0.00	0.00	-3.02	-3.02
	2	Vinculación con los Sectores Productivos.	Porcentaje de egresados del CONALEP-QRO colocados en los sectores productivos.	(Número de egresados colocados en los sectores productivos de la generación n / número de egresados de la generación n de CONALEP-QRO.) * 100	Trimestral	26.28	0.00	0.00	0.00	19.94	19.94
ACTIVIDAD	1.1	Atención a los alumnos en el proceso de admisión, inscripción y reinscripción.	Porcentaje de aspirantes que eligen a CONALEP-QRO como primera opción en el Examen Único.	(Número de aspirante que eligen a CONALEP-QRO como primera opción en el examen único en el periodo t / número de aspirantes que se registran en el examen único en el Estado de Querétaro en el periodo t)*100	Trimestral	11.58	0.00	0.00	11.03	0.00	11.03
			Porcentaje de transición de alumnos dentro del CONALEP-QRO.	(Número de alumnos de la generación N en el semestre T / número de alumnos de la generación n en el semestre t-1)*100	Semestral	92.78		82.72		0.00	82.72



GOBIERNO DEL ESTADO DE QUERÉTARO
Reporte de avance de Indicadores 2021 (4o Trim)

**Dependencia / Entidad / Órgano
desconcentrado / Fideicomiso:**

3ECN CONALEP

DENOMINACIÓN DEL PROGRAMA

Programa de formación de Profesionales Técnicos Bachiller.

NIVEL	No.	RESUMEN NARRATIVO	NOMBRE DEL INDICADOR	MÉTODO DE CÁLCULO	FRECUENCIA MEDICIÓN	META PROGRAMA	1er TRIM	2do TRIM	3er TRIM	4to TRIM	META ALCANZA DA
ACTIVIDAD	1.2	Impartición de clases apoyados del acompañamiento académico y personal.	Porcentaje de alumnos que participan en programas de tutorías en el CONALEP-QRO.	(Número de alumnos atendidos en algún tipo de tutoría en el periodo t / número de alumnos matriculados en el periodo t)*100	Trimestral	92.10	0.00	0.00	0.00	95.77	95.77
	1.3	Desarrollo de competencias de personal docente para mejorar el servicio otorgado.	Porcentaje de docentes evaluados con calificación mínima satisfactoria en el CONALEP-QRO.	(Número de docentes evaluados con calificación mínima satisfactoria en el periodo t / Total de docentes evaluados en el periodo t)*100	Trimestral	92.62	0.00	0.00	0.00	93.91	93.91
	1.4	Provisión de infraestructura para mejorar el servicio otorgado.	Porcentaje de alumnos que se benefician con la ampliación o mejoramiento de la infraestructura en CONALEP-QRO.	(Numero de alumnos matriculados que hacen uso de la infraestructura nueva y o rehabilitada y o mejorada en el periodo t/ número de alumnos matriculados en el periodo t)*100	Trimestral	50.68	0.00	0.00	0.00	16.60	16.60
	2.1	Especialidades técnicas con requerimientos de los sectores productivos.	Porcentaje de alumnos del CONALEP-QRO certificados en competencias.	(Numero de alumnos matriculados certificados en competencias en CONALEP QRO en el periodo t/numero de alumnos matriculados en el periodo t)*100	Trimestral	10.83	0.00	0.00	0.00	4.23	4.23
	2.2	Aprovechamiento de la vinculación con los sectores productivos.	Porcentaje de alumnos del CONALEP-QRO de la generación que concluyen su servicio social.	(Número de alumnos del CONALEP-QRO. de la generación n que concluyeron su servicio social al cierre del 4to. semestre en el semestre escolar t / número de alumnos reinscritos al 4to semestre de la generación n en el semestre escolar t)*100	Trimestral	46.86	0.00	0.00	70.67	0.00	70.67

Cuenta Pública 2021
COLEGIO DE EDUCACIÓN PROFESIONAL TÉCNICA DEL ESTADO DE QUERETARO
Indicadores de Postura Fiscal
Del 1 de Enero al 31 de Diciembre de 2021

Concepto	Estimado	Devengado	Pagado ³
I. Ingresos Presupuestarios (I=1+2)	121,580,988	120,385,008	120,122,424
1. Ingresos del Gobierno de la Entidad Federativa ¹	0	0	0
2. Ingresos del Sector Paraestatal ¹	121,580,988	120,385,008	120,122,424
II. Egresos Presupuestarios (II=3+4)	121,979,090	111,574,631	110,603,022
3. Egresos del Gobierno de la Entidad Federativa ²	0	0	0
4. Egresos del Sector Paraestatal ²	121,979,090	111,574,631	110,603,022
III. Balance Presupuestario (Superávit o Déficit) (III = I - II)	-398,102	8,810,377	9,519,403

Concepto	Estimado	Devengado	Pagado ³
III. Balance presupuestario (Superávit o Déficit)	-398,102	8,810,377	9,519,403
IV. Intereses, Comisiones y Gastos de la Deuda	0	0	0
V. Balance Primario (Superávit o Déficit) (V= III - IV)	-398,102	8,810,377	9,519,403

Concepto	Estimado	Devengado	Pagado ³
A. Financiamiento	0	0	0
B. Amortización de la deuda	0	0	0
C. Endeudamiento ó desendeudamiento (C = A - B)	0	0	0

1. Los Ingresos que se presentan son los ingresos presupuestarios totales sin incluir los ingresos por financiamientos. Los Ingresos del Gobierno de la Entidad Federativa corresponden a los del Poder Ejecutivo, Legislativo Judicial y Autónomos
2. Los egresos que se presentan son los egresos presupuestarios totales sin incluir los egresos por amortización. Los egresos del Gobierno de la Entidad Federativa corresponden a los del Poder Ejecutivo, Legislativo, Judicial y Órganos Autónomos
3. Para Ingresos se reportan los ingresos recaudados; para egresos se reportan los egresos pagados

MAE. Agustín Casillas Gutiérrez
 Director General


C.P. Héctor Zamora Piña
 Director de Administración de Recursos

C.P. Luis Miguel Naranjo García
 Jefe de Proyecto de Presupuesto y Contabilidad



COLEGIO DE EDUCACIÓN PROFESIONAL TÉCNICA DEL ESTADO DE QUERÉTARO
Cuenta Pública
Ejercicio 2021
PROGRAMAS Y PROYECTOS DE INVERSIÓN
Del 1 de enero al 31 de diciembre de 2021
(Pesos)

Concepto	Egresos					Subejercicio
	Aprobado	Ampliaciones/ (Reducciones)	Modificado	Devengado	Pagado	
	1	2	3 = (1 + 2)	4	5	
NO APLICA						
Total del Gasto						


L.F. y M.A.E. Agustín Casillas Gutiérrez
Director General


C.P. Héctor Zamora Piña
Director de Administración de Recursos

COLEGIO DE EDUCACION PROFESIONAL TECNICA DEL ESTADO DE QUERETARO (a)

Estado de Situación Financiera Detallado - LDF
Al 31 de diciembre de 2020 y al 31 de Diciembre de 2021 (b)
(PESOS)

Concepto (c)	2021 (d)	31 de diciembre de 2020 (e)	Concepto (c)	2021 (d)	31 de diciembre de 2020 (e)
ACTIVO			PASIVO		
Activo Circulante			Activo Circulante		
a. Efectivo y Equivalentes (a=a1+a2+a3+a4+a5+a6+a7)	10,784,655	4,565,351	a. Cuentas por Pagar a Corto Plazo (a=a1+a2+a3+a4+a5+a6+a7+a8+a9)	2,642,817	2,684,797
a1) Efectivo	0	0	a1) Servicios Personales por Pagar a Corto Plazo	783,796	783,497
a2) Bancos/Tesorería	6,496,607	3,161,483	a2) Proveedores por Pagar a Corto Plazo	0	0
a3) Bancos/Dependencias y Otros	0	0	a3) Contratistas por Obras Públicas por Pagar a Corto Plazo	0	0
a4) Inversiones Temporales (Hasta 3 meses)	4,288,048	1,403,868	a4) Participaciones y Aportaciones por Pagar a Corto Plazo	0	0
a5) Fondos con Afectación Específica	0	0	a5) Transferencias Otorgadas por Pagar a Corto Plazo	0	0
a6) Depósitos de Fondos de Terceros en Garantía y/o Administración	0	0	a6) Intereses, Comisiones y Otros Gastos de la Deuda Pública por Pagar a Corto Plazo	0	0
a7) Otros Efectivos y Equivalentes	0	0	a7) Retenciones y Contribuciones por Pagar a Corto Plazo	1,841,472	1,883,681
b. Derechos a Recibir Efectivo o Equivalentes (b=b1+b2+b3+b4+b5+b6+b7)	1,997,887	97,980	a8) Devoluciones de la Ley de Ingresos por Pagar a Corto Plazo	0	0
b1) Inversiones Financieras de Corto Plazo	0	0	a9) Otras Cuentas por Pagar a Corto Plazo	17,550	17,620
b2) Cuentas por Cobrar a Corto Plazo	262,584	5,000	b. Documentos por Pagar a Corto Plazo (b=b1+b2+b3)	0	0
b3) Deudores Diversos por Cobrar a Corto Plazo	1,735,303	92,980	b1) Documentos Comerciales por Pagar a Corto Plazo	0	0
b4) Ingresos por Recuperar a Corto Plazo	0	0	b2) Documentos con Contratistas por Obras Públicas por Pagar a Corto Plazo	0	0
b5) Deudores por Anticipos de la Tesorería a Corto Plazo	0	0	b3) Otros Documentos por Pagar a Corto Plazo	0	0
b6) Préstamos Otorgados a Corto Plazo	0	0	c. Porción a Corto Plazo de la Deuda Pública a Largo Plazo (c=c1+c2)	0	0
b7) Otros Derechos a Recibir Efectivo o Equivalentes a Corto Plazo	0	0	c1) Porción a Corto Plazo de la Deuda Pública	0	0
c. Derechos a Recibir Bienes o Servicios (c=c1+c2+c3+c4+c5)	0	0	c2) Porción a Corto Plazo de Arrendamiento Financiero	0	0
c1) Anticipo a Proveedores por Adquisición de Bienes y Prestación de Servicios a Corto Plazo	0	0	d. Títulos y Valores a Corto Plazo	0	0
c2) Anticipo a Proveedores por Adquisición de Bienes Inmuebles y Muebles a Corto Plazo	0	0	e. Pasivos Diferidos a Corto Plazo (e=e1+e2+e3)	0	0
c3) Anticipo a Proveedores por Adquisición de Bienes Intangibles a Corto Plazo	0	0	e1) Ingresos Cobrados por Adelantado a Corto Plazo	0	0
c4) Anticipo a Contratistas por Obras Públicas a Corto Plazo	0	0	e2) Intereses Cobrados por Adelantado a Corto Plazo	0	0
c5) Otros Derechos a Recibir Bienes o Servicios a Corto Plazo	0	0	e3) Otros Pasivos Diferidos a Corto Plazo	0	0
d. Inventarios (d=d1+d2+d3+d4+d5)	0	0	f. Fondos y Bienes de Terceros en Garantía y/o Administración a Corto Plazo (f=f1+f2+f3+f4+f5+f6)	0	0
d1) Inventario de Mercancías para Venta	0	0	f1) Fondos en Garantía a Corto Plazo	0	0
d2) Inventario de Mercancías Terminadas	0	0	f2) Fondos en Administración a Corto Plazo	0	0
d3) Inventario de Mercancías en Proceso de Elaboración	0	0	f3) Fondos Contingentes a Corto Plazo	0	0
d4) Inventario de Materias Primas, Materiales y Suministros para Producción	0	0	f4) Fondos de Fideicomisos, Mandatos y Contratos Análogos a Corto Plazo	0	0
d5) Bienes en Tránsito	0	0	f5) Otros Fondos de Terceros en Garantía y/o Administración a Corto Plazo	0	0
e. Almacenes	0	0	f6) Valores y Bienes en Garantía a Corto Plazo	0	0
f. Estimación por Pérdida o Deterioro de Activos Circulantes (f=f1+f2)	0	0	g. Provisiones a Corto Plazo (g=g1+g2+g3)	0	0
f1) Estimaciones para Cuentas Incobrables por Derechos a Recibir Efectivo o Equivalentes	0	0	g1) Provisión para Demandas y Juicios a Corto Plazo	0	0
f2) Estimación por Deterioro de Inventarios	0	0	g2) Provisión para Contingencias a Corto Plazo	0	0
g. Otros Activos Circulantes (g=g1+g2+g3+g4)	0	0	g3) Otras Provisiones a Corto Plazo	0	0
g1) Valores en Garantía	0	0	h. Otros Pasivos a Corto Plazo (h=h1+h2+h3)	22,724	22,724
g2) Bienes en Garantía (excluye depósitos de fondos)	0	0	h1) Ingresos por Clasificar	22,724	22,724
g3) Bienes Derivados de Embargos, Decomisos, Aseguramientos y Dación en Pago	0	0	h2) Recaudación por Participar	0	0
g4) Adquisición con Fondos de Terceros	0	0	h3) Otros Pasivos Circulantes	0	0
IA. Total de Activos Circulantes (IA = a + b + c + d + e + f + g)	12,782,542	4,663,331	IIA. Total de Pasivos Circulantes (IIA = a + b + c + d + e + f + g + h)	2,665,540	2,707,521
Activo No Circulante			Pasivo No Circulante		
a. Inversiones Financieras a Largo Plazo	0	0	a. Cuentas por Pagar a Largo Plazo	0	0
b. Derechos a Recibir Efectivo o Equivalentes a Largo Plazo	0	0	b. Documentos por Pagar a Largo Plazo	0	0
c. Bienes Inmuebles, Infraestructura y Construcciones en Proceso	190,479,910	177,040,714	c. Deuda Pública a Largo Plazo	0	0
d. Bienes Muebles	75,118,729	74,305,187	d. Pasivos Diferidos a Largo Plazo	0	0
e. Activos Intangibles	691,336	675,036	e. Fondos y Bienes de Terceros en Garantía y/o en Administración a Largo Plazo	0	0
f. Depreciación, Deterioro y Amortización Acumulada de Bienes	-36,654,771	-29,672,678	f. Provisiones a Largo Plazo	0	392,603
g. Activos Diferidos	111,425	57,464	IIIB. Total de Pasivos No Circulantes (IIIB = a + b + c + d + e + f)	0	392,603
h. Estimación por Pérdida o Deterioro de Activos no Circulantes	0	0	II. Total del Pasivo (II = IIA + IIIB)	2,665,540	3,100,124
i. Otros Activos no Circulantes	0	0	HACIENDA PÚBLICA/PATRIMONIO		
IB. Total de Activos No Circulantes (IB = a + b + c + d + e + f + g + h + i)	229,746,629	222,405,723	IIIA. Hacienda Pública/Patrimonio Contribuido (IIIA = a + b + c)	246,562,534	233,123,338
I. Total del Activo (I = IA + IB)	242,529,171	227,069,053	a. Aportaciones	204,195,363	190,756,166
			b. Donaciones de Capital	0	0
			c. Actualización de la Hacienda Pública/Patrimonio	42,367,171	42,367,171
			IIIB. Hacienda Pública/Patrimonio Generado (IIIB = a + b + c + d + e)	-6,698,903	-9,154,408
			a. Resultados del Ejercicio (Ahorro/ Desahorro)	2,658,127	-3,725,365
			b. Resultados de Ejercicios Anteriores	-9,357,030	-5,429,043
			c. Revaluos	0	0
			d. Reservas	0	0
			e. Rectificaciones de Resultados de Ejercicios Anteriores	0	0
			IIIC. Exceso o Insuficiencia en la Actualización de la Hacienda Pública/Patrimonio (IIIC=a+b)	0	0
			a. Resultado por Posición Monetaria	0	0
			b. Resultado por Tenencia de Activos no Monetarios	0	0
			III. Total Hacienda Pública/Patrimonio (III = IIIA + IIIB + IIIC)	239,863,631	223,968,930
			IV. Total del Pasivo y Hacienda Pública/Patrimonio (IV = II + III)	242,529,171	227,069,053

MAE: Agustín Cajillas Gutiérrez
Director General

C.P. Luis Miguel Naranjo García
Jefe de Proyecto de Presupuesto y Contabilidad

C.P. Héctor Zamora Piña
Director de Administración de Recursos

COLEGIO DE EDUCACIÓN PROFESIONAL TÉCNICA DEL ESTADO DE QUERETARO (a)

Informe Analítico de la Deuda Pública y Otros Pasivos - LDF

Del 1 de Enero al 31 de Diciembre de 2021 (b)

(PESOS)

Denominación de la Deuda Pública y Otros Pasivos (c)	Saldo al 31 de diciembre de 2020 (d)	Disposiciones del Periodo (e)	Amortizaciones del Periodo (f)	Revaluaciones, Reclasificaciones y Otros Ajustes (g)	Saldo Final del Periodo (h) h=d+e-f+g	Pago de Intereses del Periodo (i)	Pago de Comisiones y demás costos asociados durante el Periodo (j)
1. Deuda Pública (1=A+B)	0	0	0	0	0	0	0
A. Corto Plazo (A=a1+a2+a3)	0	0	0	0	0	0	0
a1) Instituciones de Crédito	0	0	0	0	0	0	0
a2) Títulos y Valores	0	0	0	0	0	0	0
a3) Arrendamientos Financieros	0	0	0	0	0	0	0
B. Largo Plazo (B=b1+b2+b3)	0	0	0	0	0	0	0
b1) Instituciones de Crédito	0	0	0	0	0	0	0
b2) Títulos y Valores	0	0	0	0	0	0	0
b3) Arrendamientos Financieros	0	0	0	0	0	0	0
2. Otros Pasivos	3,100,124				2,665,540		
3. Total de la Deuda Pública y Otros Pasivos	3,100,124	0	0	0	2,665,540	0	0
4. Deuda Contingente 1 (informativo)	0	0	0	0	0	0	0
A. Deuda Contingente 1					0		
B. Deuda Contingente 2					0		
C. Deuda Contingente XX					0		
5. Valor de Instrumentos Bono Cupón Cero 2 (Informativo)	0	0	0	0	0	0	0
A. Instrumento Bono Cupón Cero 1					0		
B. Instrumento Bono Cupón Cero 2					0		
C. Instrumento Bono Cupón Cero XX					0		

1. Se refiere a cualquier Financiamiento sin fuente o garantía de pago definida, que sea asumida de manera solidaria o subsidiaria por las Entidades Federativas con sus Municipios, organismos descentralizados y empresas de participación estatal mayoritaria y fideicomisos, locales o municipales, y por los Municipios con sus respectivos organismos descentralizados y empresas de participación municipal mayoritaria.

2. Se refiere al valor del Bono Cupón Cero que respalda el pago de los créditos asociados al mismo (Activo).

Obligaciones a Corto Plazo (k)	Monto Contratado (l)	Plazo Pactado (m)	Tasa de Interés (n)	Comisiones y Costos Relacionados (o)	Tasa Efectiva (p)
6. Obligaciones a Corto Plazo (Informativo)	0	0	0	0	0
A. Crédito 1					
B. Crédito 2					
C. Crédito XX					

MAE: Agustín Casillas Gutiérrez
Director General

C.P. Héctor Zamora Piña
Director de Administración de Recursos

C.P. Luis Miguel Naranjo García
Jefe de Proyecto de Presupuesto y Contabilidad

COLEGIO DE EDUCACIÓN PROFESIONAL TÉCNICA DEL ESTADO DE QUERETARO (a)

Informe Analítico de Obligaciones Diferentes de Financiamientos – LDF

Del 1 de Enero al 31 de Diciembre de 2021 (b)

(PESOS)

Denominación de las Obligaciones Diferentes de Financiamiento (c)	Fecha del Contrato (d)	Fecha de inicio de operación del proyecto (e)	Fecha de vencimiento (f)	Monto de la inversión pactado (g)	Plazo pactado (h)	Monto promedio mensual del pago de la contraprestación (i)	Monto promedio mensual del pago de la contraprestación correspondiente al pago de inversión (j)	Monto pagado de la inversión al XX de XXXX de 20XX (k)	Monto pagado de la inversión actualizado al XX de XXXX de 20XX (l)	Saldo pendiente por pagar de la inversión al XX de XXXX de 20XX (m = g - l)
A. Asociaciones Público Privadas (APP's) (A=a+b+c+d)	0	0	0	0	0	0	0	0	0	0
a) APP 1	NADA QUE MANIFESTAR									0
b) APP 2										0
c) APP 3										0
d) APP XX										0
B. Otros Instrumentos (B=a+b+c+d)	0	0	0	0	0	0	0	0	0	0
a) Otro Instrumento 1										0
b) Otro Instrumento 2										0
c) Otro Instrumento 3										0
d) Otro Instrumento XX										0
C. Total de Obligaciones Diferentes de Financiamiento (C=A+B)	0	0	0	0	0	0	0	0	0	0

MAE. Agustín Casillas Gutiérrez
Director General

C.P. Luis Miguel Naranjo García
Jefe de Proyecto de Presupuesto y Contabilidad

C.P. Héctor Zamora Piña
Director de Administración de Recursos

COLEGIO DE EDUCACIÓN PROFESIONAL TÉCNICA DEL ESTADO DE QUERETARO (a)
Balance Presupuestario - LDF
Del 1 de Enero al 31 de Diciembre de 2021 (b)
(PESOS)

Concepto (c)	Estimado/ Aprobado (d)	Devengado	Recaudado/ Pagado
A. Ingresos Totales (A = A1+A2+A3)	121,580,988	120,385,008	120,122,424
A1. Ingresos de Libre Disposición	52,956,139	56,760,159	56,497,575
A2. Transferencias Federales Etiquetadas	68,624,849	63,624,849	63,624,849
A3. Financiamiento Neto	0	0	0
B. Egresos Presupuestarios¹ (B = B1+B2)	121,979,090	111,574,631	110,603,022
B1. Gasto No Etiquetado (sin incluir Amortización de la Deuda Pública)	53,354,241	53,067,872	52,680,114
B2. Gasto Etiquetado (sin incluir Amortización de la Deuda Pública)	68,624,849	58,506,759	57,922,908
C. Remanentes del Ejercicio Anterior (C = C1 + C2)	0	0	0
C1. Remanentes de Ingresos de Libre Disposición aplicados en el periodo			
C2. Remanentes de Transferencias Federales Etiquetadas aplicados en el periodo			
I. Balance Presupuestario (I = A - B + C)	-398,102	8,810,377	9,519,403
II. Balance Presupuestario sin Financiamiento Neto (II = I - A3)	-398,102	8,810,377	9,519,403
III. Balance Presupuestario sin Financiamiento Neto y sin Remanentes del Ejercicio Anterior (III= II - C)	-398,102	8,810,377	9,519,403

Concepto	Aprobado	Devengado	Pagado
E. Intereses, Comisiones y Gastos de la Deuda (E = E1+E2)	0	0	0
E1. Intereses, Comisiones y Gastos de la Deuda con Gasto No Etiquetado			
E2. Intereses, Comisiones y Gastos de la Deuda con Gasto Etiquetado			
IV. Balance Primario (IV = III - E)	-398,102	8,810,377	9,519,403

Concepto	Estimado/ Aprobado	Devengado	Recaudado/ Pagado
F. Financiamiento (F = F1 + F2)	0	0	0
F1. Financiamiento con Fuente de Pago de Ingresos de Libre Disposición			
F2. Financiamiento con Fuente de Pago de Transferencias Federales Etiquetadas			
G. Amortización de la Deuda (G = G1 + G2)	0	0	0
G1. Amortización de la Deuda Pública con Gasto No Etiquetado			
G2. Amortización de la Deuda Pública con Gasto Etiquetado			
A3. Financiamiento Neto (A3 = F - G)	0	0	0

Concepto	Estimado/ Aprobado	Devengado	Recaudado/ Pagado
A1. Ingresos de Libre Disposición	52,956,139	56,760,159	56,497,575
A3.1 Financiamiento Neto con Fuente de Pago de Ingresos de Libre Disposición (A3.1 = F1 - G1)	0	0	0
F1. Financiamiento con Fuente de Pago de Ingresos de Libre Disposición	0	0	0
G1. Amortización de la Deuda Pública con Gasto No Etiquetado	0	0	0
B1. Gasto No Etiquetado (sin incluir Amortización de la Deuda Pública)	53,354,241	53,067,872	52,680,114
C1. Remanentes de Ingresos de Libre Disposición aplicados en el periodo		0	0
V. Balance Presupuestario de Recursos Disponibles (V = A1 + A3.1 - B1 + C1)	-398,102	3,692,287	3,817,462
VI. Balance Presupuestario de Recursos Disponibles sin Financiamiento Neto (VI = V - A3.1)	-398,102	3,692,287	3,817,462

Concepto	Estimado/ Aprobado	Devengado	Recaudado/ Pagado
A2. Transferencias Federales Etiquetadas	68,624,849	63,624,849	63,624,849
A3.2 Financiamiento Neto con Fuente de Pago de Transferencias Federales Etiquetadas (A3.2 = F2 - G2)	0	0	0
F2. Financiamiento con Fuente de Pago de Transferencias Federales Etiquetadas	0	0	0
G2. Amortización de la Deuda Pública con Gasto Etiquetado	0	0	0
B2. Gasto Etiquetado (sin incluir Amortización de la Deuda Pública)	68,624,849	58,506,759	57,922,908
C2. Remanentes de Transferencias Federales Etiquetadas aplicados en el periodo		0	0
VII. Balance Presupuestario de Recursos Etiquetados (VII = A2 + A3.2 - B2 + C2)	0	5,118,090	5,701,941
VIII. Balance Presupuestario de Recursos Etiquetados sin Financiamiento Neto (VIII = VII - A3.2)	0	5,118,090	5,701,941

MAE. Agustín Casillas Gutiérrez
Director General

C.P. Héctor Zamora Piña
Director de Administración de Recursos

C.P. Luis Miguel Naranjo García
Jefe de Proyecto de Presupuesto y Contabilidad

COLEGIO DE EDUCACIÓN PROFESIONAL TÉCNICA DEL ESTADO DE QUERETARO (a)
Estado Analítico de Ingresos Detallado - LDF
Del 1 de Enero al 31 de Diciembre de 2021 (b)
(PESOS)

Concepto (c)	Ingreso					Diferencia (e)
	Estimado (d)	Ampliaciones/ (Reducciones)	Modificado	Devengado	Recaudado	
A. Ingresos Derivados de Financiamientos			0			0
IV. Total de Ingresos (IV = I + II + III)	121,580,988	1,511,000	123,091,988	120,385,008	120,122,424	-1,458,564
Datos Informativos						
1. Ingresos Derivados de Financiamientos con Fuente de Pago de Ingresos de Libre Disposición			0			0
2. Ingresos Derivados de Financiamientos con Fuente de Pago de Transferencias Federales Etiquetadas			0			0
3. Ingresos Derivados de Financiamientos (3 = 1 + 2)	0	0	0	0	0	0

MAE. Agustín Castiella Gutiérrez
 Director General

C.P. Héctor Zamora Piña
 Director de Administración de Recursos

G.P. Luis Miguel Naranjo García
 Jefe de Proyecto de Presupuesto y Contabilidad

COLEGIO DE EDUCACION PROFESIONAL TECNICA DEL ESTADO DE QUERETARO (a)
Estado Analítico del Ejercicio del Presupuesto de Egresos Detallado - LDF
Clasificación por Objeto del Gasto (Capítulo y Concepto)
Del 1 de Enero al 31 de Diciembre de 2021 (b)
(PESOS)

Concepto (c)	Egresos					Subejercicio (e)
	Aprobado (d)	Ampliaciones/ (Reducciones)	Modificado	Devengado	Pagado	
I. Gasto No Etiquetado (I=A+B+C+D+E+F+G+H+I)	53,354,241	6,160,614	59,514,855	53,067,872	52,680,114	6,446,882
A. Servicios Personales (A=a1+a2+a3+a4+a5+a6+a7)	33,867,752	2,887,048	36,585,700	38,585,700	38,370,534	0
a1) Remuneraciones al Personal de Carácter Permanente	14,808,201	-4,818,234	9,987,967	9,987,967	9,987,967	0
a2) Remuneraciones al Personal de Carácter Transitorio	3,669,956	7,938,163	11,608,119	11,608,119	11,608,119	0
a3) Remuneraciones Adicionales y Especiales	8,332,688	-3,040,717	5,291,969	5,291,968	5,291,968	1
a4) Seguridad Social	2,817,758	-644,839	2,172,917	2,172,917	1,987,399	0
a5) Otras Prestaciones Sociales y Económicas	1,819,313	4,459,769	6,279,082	6,279,083	6,249,435	-1
a6) Provisiones			0			0
a7) Pago de Estímulos a Servidores Públicos	2,251,840	-1,006,194	1,245,646	1,245,646	1,245,646	0
B. Materiales y Suministros (B=b1+b2+b3+b4+b5+b6+b7+b8+b9)	2,696,130	1,889,045	4,585,175	3,219,869	3,219,869	1,365,306
b1) Materiales de Administración, Emisión de Documentos y Artículos Oficiales	1,007,320	428,197	1,435,517	875,256	875,256	580,262
b2) Alimentos y Utensilios	391,906	-27,492	364,414	233,589	233,589	130,825
b3) Materias Primas y Materiales de Producción y Comercialización	0	500	500	500	500	0
b4) Materiales y Artículos de Construcción y de Reparación	147,242	836,991	984,234	862,018	862,018	122,215
b5) Productos Químicos, Farmacéuticos y de Laboratorio	65,488	20,069	85,537	49,650	49,650	35,888
b6) Combustibles, Lubricantes y Aditivos	649,232	-87,545	561,687	281,590	281,590	300,097
b7) Vestuario, Blancos, Prendas de Protección y Artículos Deportivos	233,394	73,728	313,122	153,065	153,065	180,058
b8) Materiales y Suministros Para Seguridad			0			0
b9) Herramientas, Refacciones y Accesorios Menores	195,568	624,598	820,164	784,202	784,202	55,962
C. Servicios Generales (C=c1+c2+c3+c4+c5+c6+c7+c8+c9)	16,269,219	306,835	16,576,054	11,580,831	11,408,239	4,995,223
c1) Servicios Básicos	6,540,683	-4,704,854	1,835,729	1,288,583	1,288,583	567,167
c2) Servicios de Arrendamiento	57,825	38,108	95,933	40,428	40,428	55,505
c3) Servicios Profesionales, Científicos, Técnicos y Otros Servicios	2,864,594	1,629,012	4,293,606	3,187,624	3,187,624	1,105,982
c4) Servicios Financieros, Bancarios y Comerciales	494,495	1,796,145	2,260,640	1,316,516	1,316,516	944,124
c5) Servicios de Instalación, Reparación, Mantenimiento y Conservación	1,578,807	2,042,788	3,621,575	3,595,760	3,595,760	25,815
c6) Servicios de Comunicación Social y Publicidad	0	24,564	24,564	24,564	24,564	0
c7) Servicios de Traslado y Viáticos	814,649	29,462	844,111	150,557	150,557	693,554
c8) Servicios Oficiales	381,433	161,748	543,181	298,294	298,294	244,887
c9) Otros Servicios Generales	3,736,733	-680,018	3,056,715	1,698,525	1,525,933	1,358,189
D. Transferencias, Asignaciones, Subsidios y Otras Ayudas (D=d1+d2+d3+d4+d5+d6+d7+d8+d9)	691,140	160,539	851,679	851,629	851,629	50
d1) Transferencias Internas y Asignaciones al Sector Público			0			0
d2) Transferencias al Resto del Sector Público			0			0
d3) Subsidios y Subvenciones			0			0
d4) Ayudas Sociales	0	248,916	248,916	248,888	248,888	50
d5) Pensiones y Jubilaciones	691,140	-88,377	602,763	602,763	602,763	0
d6) Transferencias a Fideicomisos, Mandatos y Otros Análogos			0			0
d7) Transferencias a la Seguridad Social			0			0
d8) Donativos			0			0
d9) Transferencias al Exterior			0			0
E. Bienes Muebles, Inmuebles e Intangibles (E=e1+e2+e3+e4+e5+e6+e7+e8+e9)	0	916,247	916,247	629,843	629,843	86,404
e1) Mobiliario y Equipo de Administración	0	620,988	620,988	534,585	534,585	86,404
e2) Mobiliario y Equipo Educativo y Recreativo	0	128,502	128,502	128,502	128,502	0
e3) Equipo e Instrumental Médico y de Laboratorio	0		0			0
e4) Vehículos y Equipo de Transporte	0		0			0
e5) Equipo de Defensa y Seguridad	0		0			0
e6) Maquinaria, Otros Equipos y Herramientas	0	150,456	150,456	150,456	150,456	0
e7) Activos Biológicos	0		0			0
e8) Bienes Inmuebles	0		0			0
e9) Activos Intangibles	0	16,300	16,300	16,300	16,300	0
F. Inversión Pública (F=f1+f2+f3)	0	0	0	0	0	0
f1) Obra Pública en Bienes de Dominio Público	0		0			0
f2) Obra Pública en Bienes Propios	0		0			0
f3) Proyectos Productivos y Acciones de Fomento	0		0			0
G. Inversiones Financieras y Otras Provisiones (G=g1+g2+g3+g4+g5+g6+g7)	0	0	0	0	0	0
g1) Inversiones Para el Fomento de Actividades Productivas	0		0			0
g2) Acciones y Participaciones de Capital	0		0			0
g3) Compra de Títulos y Valores	0		0			0
g4) Concesión de Préstamos	0		0			0
g5) Inversiones en Fideicomisos, Mandatos y Otros Análogos	0		0			0
Fideicomiso de Desastres Naturales (Informativo)	0		0			0
g6) Otras Inversiones Financieras	0		0			0
g7) Provisiones para Contingencias y Otras Erogaciones Especiales	0		0			0
H. Participaciones y Aportaciones (H=h1+h2+h3)	0	0	0	0	0	0
h1) Participaciones	0		0			0
h2) Aportaciones	0		0			0
h3) Convenios	0		0			0
I. Deuda Pública (I=i1+i2+i3+i4+i5+i6+i7)	0	0	0	0	0	0
i1) Amortización de la Deuda Pública	0		0			0
i2) Intereses de la Deuda Pública	0		0			0
i3) Comisiones de la Deuda Pública	0		0			0
i4) Gastos de la Deuda Pública	0		0			0
i5) Costo por Coberturas	0		0			0
i6) Apoyos Financieros	0		0			0
i7) Adeudos de Ejercicios Fiscales Anteriores (ADEFAS)	0		0			0

COLEGIO DE EDUCACIÓN PROFESIONAL TÉCNICA DEL ESTADO DE QUERÉTARO (a)
Estado Analítico del Ejercicio del Presupuesto de Egresos Detallado - LDF
Clasificación por Objeto del Gasto (Capítulo y Concepto)
Del 1 de Enero al 31 de Diciembre de 2021 (b)
(PESOS)

Concepto (c)	Egresos					Subejercicio (e)
	Aprobado (d)	Ampliaciones/ (Reducciones)	Modificado	Devengado	Pagado	
II. Gasto Etiquetado (II=A+B+C+D+E+F+G+H+I)	68,624,849	-4,649,105	63,975,744	58,506,759	57,922,908	5,468,985
A. Servicios Personales (A=a1+a2+a3+a4+a5+a6+a7)	59,656,893	-1,356,741	58,300,152	52,845,183	52,261,332	5,454,969
a1) Remuneraciones al Personal de Carácter Permanente	21,715,877	-8,870,847	14,845,230	13,926,999	13,926,999	918,231
a2) Remuneraciones al Personal de Carácter Transitorio	15,393,959	5,551,504	20,945,463	19,960,725	19,960,725	984,738
a3) Remuneraciones Adicionales y Especiales	10,047,378	-2,037,780	7,409,598	5,695,707	5,695,707	1,713,891
a4) Seguridad Social	4,522,675	1,809,138	6,331,813	6,005,185	5,451,735	326,528
a5) Otras Prestaciones Sociales y Económicas	1,166,554	5,988,620	7,155,174	8,257,052	6,228,651	898,122
a6) Provisiones	0	0	0	0	0	0
a7) Pago de Estímulos a Servidores Públicos	6,810,450	-5,197,577	1,612,873	999,515	999,515	613,358
B. Materiales y Suministros (B=b1+b2+b3+b4+b5+b6+b7+b8+b9)	7,398,826	-5,161,177	2,238,649	2,237,994	2,237,994	655
b1) Materiales de Administración, Emisión de Documentos y Artículos Oficiales	7,399,826	-6,581,878	817,948	817,294	817,294	654
b2) Alimentos y Utensilios	0	0	0	0	0	0
b3) Materias Primas y Materiales de Producción y Comercialización	0	0	0	0	0	0
b4) Materiales y Artículos de Construcción y de Reparación	0	779,823	779,823	779,823	779,823	0
b5) Productos Químicos, Farmacéuticos y de Laboratorio	0	1,051	1,051	1,051	1,051	0
b6) Combustibles, Lubricantes y Aditivos	0	35,000	35,000	35,000	35,000	0
b7) Vestuario, Blancos, Prendas de Protección y Artículos Deportivos	0	126,109	126,109	126,109	126,109	0
b8) Materiales y Suministros Para Seguridad	0	0	0	0	0	0
b9) Herramientas, Refacciones y Accesorios Menores	0	478,717	478,717	478,717	478,717	0
C. Servicios Generales (C=c1+c2+c3+c4+c5+c6+c7+c8+c9)	1,568,130	1,868,814	3,436,944	3,423,582	3,423,582	13,362
c1) Servicios Básicos	1,568,130	-698,320	869,810	869,805	869,805	5
c2) Servicios de Arrendamiento	0	38,108	38,108	38,108	38,108	0
c3) Servicios Profesionales, Científicos, Técnicos y Otros Servicios	0	145,393	145,393	145,393	145,393	0
c4) Servicios Financieros, Bancarios y Comerciales	0	8,084	8,084	8,084	8,084	0
c5) Servicios de Instalación, Reparación, Mantenimiento y Conservación	0	2,339,434	2,339,434	2,326,077	2,326,077	13,357
c6) Servicios de Comunicación Social y Publicidad	0	24,564	24,564	24,564	24,564	0
c7) Servicios de Traslado y Viáticos	0	11,550	11,550	11,550	11,550	0
c8) Servicios Oficiales	0	0	0	0	0	0
c9) Otros Servicios Generales	0	0	0	0	0	0
D. Transferencias, Asignaciones, Subsidios y Otras Ayudas (D=d1+d2+d3+d4+d5+d6+d7+d8+d9)	0	0	0	0	0	0
d1) Transferencias Internas y Asignaciones al Sector Público	0	0	0	0	0	0
d2) Transferencias al Resto del Sector Público	0	0	0	0	0	0
d3) Subsidios y Subvenciones	0	0	0	0	0	0
d4) Ayudas Sociales	0	0	0	0	0	0
d5) Pensiones y Jubilaciones	0	0	0	0	0	0
d6) Transferencias a Fideicomisos, Mandatos y Otros Análogos	0	0	0	0	0	0
d7) Transferencias a la Seguridad Social	0	0	0	0	0	0
d8) Donativos	0	0	0	0	0	0
d9) Transferencias al Exterior	0	0	0	0	0	0
E. Bienes Muebles, Inmuebles e Intangibles (E=e1+e2+e3+e4+e5+e6+e7+e8+e9)	0	0	0	0	0	0
e1) Mobiliario y Equipo de Administración	0	0	0	0	0	0
e2) Mobiliario y Equipo Educativo y Recreativo	0	0	0	0	0	0
e3) Equipo e Instrumental Médico y de Laboratorio	0	0	0	0	0	0
e4) Vehículos y Equipo de Transporte	0	0	0	0	0	0
e5) Equipo de Defensa y Seguridad	0	0	0	0	0	0
e6) Maquinaria, Otros Equipos y Herramientas	0	0	0	0	0	0
e7) Activos Biológicos	0	0	0	0	0	0
e8) Bienes Inmuebles	0	0	0	0	0	0
e9) Activos Intangibles	0	0	0	0	0	0
F. Inversión Pública (F=f1+f2+f3)	0	0	0	0	0	0
f1) Obra Pública en Bienes de Dominio Público	0	0	0	0	0	0
f2) Obra Pública en Bienes Propios	0	0	0	0	0	0
f3) Proyectos Productivos y Acciones de Fomento	0	0	0	0	0	0
G. Inversiones Financieras y Otras Provisiones (G=g1+g2+g3+g4+g5+g6+g7)	0	0	0	0	0	0
g1) Inversiones Para el Fomento de Actividades Productivas	0	0	0	0	0	0
g2) Acciones y Participaciones de Capital	0	0	0	0	0	0
g3) Compra de Títulos y Valores	0	0	0	0	0	0
g4) Concesión de Préstamos	0	0	0	0	0	0
g5) Inversiones en Fideicomisos, Mandatos y Otros Análogos	0	0	0	0	0	0
g6) Otras Inversiones Financieras	0	0	0	0	0	0
g7) Provisiones para Contingencias y Otras Erogaciones Especiales	0	0	0	0	0	0
H. Participaciones y Aportaciones (H=h1+h2+h3)	0	0	0	0	0	0
h1) Participaciones	0	0	0	0	0	0
h2) Aportaciones	0	0	0	0	0	0
h3) Convenios	0	0	0	0	0	0
I. Deuda Pública (I=i1+i2+i3+i4+i5+i6+i7)	0	0	0	0	0	0
i1) Amortización de la Deuda Pública	0	0	0	0	0	0
i2) Intereses de la Deuda Pública	0	0	0	0	0	0
i3) Comisiones de la Deuda Pública	0	0	0	0	0	0
i4) Gastos de la Deuda Pública	0	0	0	0	0	0
i5) Costo por Coberturas	0	0	0	0	0	0
i6) Apoyos Financieros	0	0	0	0	0	0
i7) Adeudos de Ejercicios Fiscales Anteriores (ADEFAS)	0	0	0	0	0	0
III. Total de Egresos (III = I + II)	121,979,090	1,511,509	123,490,599	111,574,631	110,603,022	11,915,968

COLEGIO DE EDUCACIÓN PROFESIONAL TÉCNICA DEL ESTADO DE QUERÉTARO (a)
Estado Analítico del Ejercicio del Presupuesto de Egresos Detallado - LDF
Clasificación Administrativa
Del 1 de Enero al 31 de Diciembre de 2021 (b)
(PESOS)

Concepto (c)	Egresos				Subejercicio (e)	
	Aprobado (d)	Ampliaciones/ (Reducciones)	Modificado	Devengado		Pagado
I. Gasto No Etiquetado (I=A+B+C+D+E+F+G+H)	53,354,241	6,160,614	59,514,855	53,067,872	52,680,114	6,446,982
Dirección General	37,570,926	-10,509,918	27,061,009	23,350,592	23,052,722	3,710,416
Plantel Amealco	5,667,509	2,022,484	7,689,993	7,053,147	6,994,167	636,846
Plantel Querétaro	5,849,080	3,928,645	9,777,725	8,548,050	8,548,050	1,229,675
Plantel San Juan del Río	3,550,014	2,773,755	6,323,769	5,529,693	5,529,693	794,077
Plantel Aeronáutico	716,712	7,945,647	8,662,359	8,586,390	8,555,481	75,969
						0
						0
						0
II. Gasto Etiquetado (II=A+B+C+D+E+F+G+H)	68,624,849	-4,649,105	63,975,744	58,506,759	57,922,908	5,468,985
Dirección General	0	0	0	0	0	0
Plantel Amealco	7,340,530	-213,645	7,126,885	6,155,324	6,096,344	971,561
Plantel Querétaro	30,235,860	-3,881,013	26,354,847	25,982,046	25,686,904	372,801
Plantel San Juan del Río	23,408,713	-554,447	22,854,267	18,743,713	18,544,893	4,110,554
Plantel Aeronáutico	7,639,746	0	7,639,746	7,625,676	7,594,767	14,070
						0
						0
						0
						0
III. Total de Egresos (III = I + II)	121,979,090	1,511,509	123,490,599	111,574,631	110,603,022	11,915,968

COLEGIO DE EDUCACIÓN PROFESIONAL TÉCNICA DEL ESTADO DE QUERETARO (a)
Estado Analítico del Ejercicio del Presupuesto de Egresos Detallado - LDF
Clasificación Funcional (Finalidad y Función)
Del 1 de Enero al 31 de Diciembre de 2021 (b)
(PESOS)

Concepto (c)	Egresos					Subejercicio (e)
	Aprobado (d)	Ampliaciones/ (Reducciones)	Modificado	Devengado	Pagado	
I. Gasto No Etiquetado (I=A+B+C+D)	53,354,241	6,160,614	59,514,855	53,067,872	52,680,114	6,446,982
A. Gobierno (A=a1+a2+a3+a4+a5+a6+a7+a8)	0	0	0	0	0	0
a1) Legislación			0	0	0	0
a2) Justicia			0	0	0	0
a3) Coordinación de la Política de Gobierno			0	0	0	0
a4) Relaciones Exteriores			0	0	0	0
a5) Asuntos Financieros y Hacendarios			0	0	0	0
a6) Seguridad Nacional			0	0	0	0
a7) Asuntos de Orden Público y de Seguridad Interior			0	0	0	0
a8) Otros Servicios Generales			0	0	0	0
B. Desarrollo Social (B=b1+b2+b3+b4+b5+b6+b7)	53,354,241	6,160,614	59,514,855	53,067,872	52,680,114	6,446,982
b1) Protección Ambiental			0	0	0	0
b2) Vivienda y Servicios a la Comunidad			0	0	0	0
b3) Salud			0	0	0	0
b4) Recreación, Cultura y Otras Manifestaciones Sociales			0	0	0	0
b5) Educación	53,354,241	6,160,614	59,514,855	53,067,872	52,680,114	6,446,982
b6) Protección Social			0	0	0	0
b7) Otros Asuntos Sociales			0	0	0	0
C. Desarrollo Económico (C=c1+c2+c3+c4+c5+c6+c7+c8+c9)	0	0	0	0	0	0
c1) Asuntos Económicos, Comerciales y Laborales en General			0	0	0	0
c2) Agropecuaria, Silvicultura, Pesca y Caza			0	0	0	0
c3) Combustibles y Energía			0	0	0	0
c4) Minería, Manufacturas y Construcción			0	0	0	0
c5) Transporte			0	0	0	0
c6) Comunicaciones			0	0	0	0
c7) Turismo			0	0	0	0
c8) Ciencia, Tecnología e Innovación			0	0	0	0
c9) Otras Industrias y Otros Asuntos Económicos			0	0	0	0
D. Otras No Clasificadas en Funciones Anteriores (D=d1+d2+d3+d4)	0	0	0	0	0	0
d1) Transacciones de la Deuda Pública / Costo Financiero de la Deuda			0	0	0	0
d2) Transferencias, Participaciones y Aportaciones Entre Diferentes Niveles y Ordenes de Gobierno			0	0	0	0
d3) Saneamiento del Sistema Financiero			0	0	0	0
d4) Adeudos de Ejercicios Fiscales Anteriores			0	0	0	0
II. Gasto Etiquetado (II=A+B+C+D)	68,624,849	-4,649,105	63,975,744	58,506,759	57,922,908	5,468,985
A. Gobierno (A=a1+a2+a3+a4+a5+a6+a7+a8)	0	0	0	0	0	0
a1) Legislación			0	0	0	0
a2) Justicia			0	0	0	0
a3) Coordinación de la Política de Gobierno			0	0	0	0
a4) Relaciones Exteriores			0	0	0	0
a5) Asuntos Financieros y Hacendarios			0	0	0	0
a6) Seguridad Nacional			0	0	0	0
a7) Asuntos de Orden Público y de Seguridad Interior			0	0	0	0
a8) Otros Servicios Generales			0	0	0	0
B. Desarrollo Social (B=b1+b2+b3+b4+b5+b6+b7)	68,624,849	-4,649,105	63,975,744	58,506,759	57,922,908	5,468,985
b1) Protección Ambiental			0	0	0	0
b2) Vivienda y Servicios a la Comunidad			0	0	0	0
b3) Salud			0	0	0	0
b4) Recreación, Cultura y Otras Manifestaciones Sociales			0	0	0	0
b5) Educación	68,624,849	-4,649,105	63,975,744	58,506,759	57,922,908	5,468,985
b6) Protección Social			0	0	0	0
b7) Otros Asuntos Sociales			0	0	0	0
C. Desarrollo Económico (C=c1+c2+c3+c4+c5+c6+c7+c8+c9)	0	0	0	0	0	0
c1) Asuntos Económicos, Comerciales y Laborales en General			0	0	0	0
c2) Agropecuaria, Silvicultura, Pesca y Caza			0	0	0	0
c3) Combustibles y Energía			0	0	0	0
c4) Minería, Manufacturas y Construcción			0	0	0	0
c5) Transporte			0	0	0	0
c6) Comunicaciones			0	0	0	0
c7) Turismo			0	0	0	0
c8) Ciencia, Tecnología e Innovación			0	0	0	0
c9) Otras Industrias y Otros Asuntos Económicos			0	0	0	0

COLEGIO DE EDUCACIÓN PROFESIONAL TÉCNICA DEL ESTADO DE QUERETARO (a)
Estado Analítico del Ejercicio del Presupuesto de Egresos Detallado - LDF
Clasificación Funcional (Finalidad y Función)
Del 1 de Enero al 31 de Diciembre de 2021 (b)
(PESOS)

Concepto (c)	Egresos					Subejercicio (e)
	Aprobado (d)	Ampliaciones/ (Reducciones)	Modificado	Devengado	Pagado	
D. Otras No Clasificadas en Funciones Anteriores (D=d1+d2+d3+d4)	0	0	0	0	0	0
d1) Transacciones de la Deuda Publica / Costo Financiero de la Deuda			0			0
d2) Transferencias, Participaciones y Aportaciones Entre Diferentes Niveles y Ordenes de Gobierno			0			0
d3) Saneamiento del Sistema Financiero			0			0
d4) Adeudos de Ejercicios Fiscales Anteriores			0			0
III. Total de Egresos (III = I + II)	121,979,090	1,511,509	123,490,599	111,574,631	110,603,022	11,915,968

COLEGIO DE EDUCACIÓN PROFESIONAL TÉCNICA DEL ESTADO DE QUERÉTARO
Estado Analítico del Ejercicio del Presupuesto de Egresos Detallado
Clasificación de Servicios Personales por Categoría
Del 1 de enero al 31 de diciembre de 2021
(Pesos)

Concepto (c)	Egresos					Subejercicio
	Aprobado (d)	Ampliaciones/ (Reducciones)	Modificado	Devengado	Pagado	
I. Gasto No Etiquetado (I=A+B+C+D+E+F)	33,697,752.01	2,872,726.42	36,570,478.43	36,570,478.42	36,370,533.60	0.01
A. Personal Administrativo y de Servicio Público	29,383,241.95	- 5,158,471.38	24,224,770.57	24,224,771.47	24,076,494.69	- 0.90
B. Magisterio	4,314,510.06	8,031,197.80	12,345,707.86	12,345,706.95	12,294,038.91	0.91
C. Servicios de Salud (C=c1+c2)	-	-	-	-	-	0
c1) Personal Administrativo						0
c2) Personal Médico, Paramédico y afín						0
D. Seguridad Pública						0
E. Gastos asociados a la implementación de nuevas leyes federales o reformas a las mismas (E = e1 + e2)	0	0	0	0	0	0
e1) Nombre del Programa o Ley 1						0
e2) Nombre del Programa o Ley 2						0
F. Sentencias laborales definitivas						0
II. Gasto Etiquetado (II=A+B+C+D+E+F)	59,656,893.00	1,354,944.54	58,301,948.46	52,845,182.76	52,261,332.04	5,456,765.70
A. Personal Administrativo y de Servicio Público	24,050,482.24	10,357,653.00	34,408,135.24	31,405,571.25	31,124,558.16	3,002,563.99
B. Magisterio	35,606,410.76	11,712,597.54	23,893,813.22	21,439,611.51	21,136,773.88	2,454,201.71
C. Servicios de Salud (C=c1+c2)	-	-	-	-	-	0
c1) Personal Administrativo						0
c2) Personal Médico, Paramédico y afín						0
D. Seguridad Pública						0
E. Gastos asociados a la implementación de nuevas leyes federales o reformas a las mismas (E = e1 + e2)	0	0	0	0	0	0
e1) Nombre del Programa o Ley 1						0
e2) Nombre del Programa o Ley 2						0
F. Sentencias laborales definitivas						0
III. Total del Gasto en Servicios Personales (III = I + II)	93,354,645.01	1,517,781.88	94,872,426.89	89,415,661.18	88,631,865.64	5,456,765.71

Bajo protesta de decir verdad declaramos que los Estados Financieros y sus notas son razonablemente correctos y responsabilidad del emisor.

MAE. Agustín Casillas Gutiérrez
 Director General

CP. Héctor Zamora Piña
 Director de Administración de Recursos

C.P. Luis Miguel Naranjo García
 Jefe de Proyecto de Presupuesto y Contabilidad

COLEGIO DE EDUCACIÓN PROFESIONAL TÉCNICA DEL ESTADO DE QUERETARO (a)
Guía de Cumplimiento de la Ley de Disciplina Financiera de las Entidades Federativas y Municipios
 Del 1 de Enero al 31 de diciembre de 2021 (b)

Indicadores de Observancia (c)	Implementación		Resultado		Fundamento (h)	Comentarios (i)
	SI	NO	Monto o valor (f)	Unidad (pesos/porcentajes) (g)		
	Mecanismo de Verificación (d)	Fecha estimada de cumplimiento (e)				
A. INDICADORES CUANTITATIVOS						
1 Balance Presupuestario Sostenible (j)						
a. Propuesto	Iniciativa de Ley de Ingresos y Proyecto de Presupuesto de Egresos		121979090	pesos	Art. 6 y 19 de la LDF	
b. Aprobado	Ley de Ingresos y Presupuesto de Egresos		121979090	pesos	Art. 6 y 19 de la LDF	
c. Ejercido	Cuenta Pública / Formato 4 LDF			pesos	Art. 6 y 19 de la LDF	
2 Balance Presupuestario de Recursos Disponibles Sostenible (k)						
a. Propuesto	Iniciativa de Ley de Ingresos y Proyecto de Presupuesto de Egresos		121979090	pesos	Art. 6 y 19 de la LDF	
b. Aprobado	Ley de Ingresos y Presupuesto de Egresos		121979090	pesos	Art. 6 y 19 de la LDF	
c. Ejercido	Cuenta Pública / Formato 4 LDF			pesos	Art. 6 y 19 de la LDF	
3 Financiamiento Neto dentro del Techo de Financiamiento Neto (l)						
a. Propuesto	Iniciativa de Ley de Ingresos		0	pesos	Art. 6, 19 y 46 de la LDF	
b. Aprobado	Ley de Ingresos		0	pesos	Art. 6, 19 y 46 de la LDF	
c. Ejercido	Cuenta Pública / Formato 4 LDF		0	pesos	Art. 6, 19 y 46 de la LDF	
4 Recursos destinados a la atención de desastres naturales						
a. Asignación al fideicomiso para desastres naturales (m)						
a.1 Aprobado	Reporte Trim. Formato 6 a)		0	pesos	Art. 9 de la LDF	
a.2 Pagado	Cuenta Pública / Formato 6 a)		0	pesos	Art. 9 de la LDF	
b. Aportación promedio realizada por la Entidad Federativa durante los 5 ejercicios previos, para infraestructura dañada por desastres naturales (n)	Autorizaciones de recursos aprobados por el FONDEN		0	pesos	Art. 9 de la LDF	
c. Saldo del fideicomiso para desastres naturales (o)	Cuenta Pública / Auxiliar de Cuentas		0	pesos	Art. 9 de la LDF	
d. Costo promedio de los últimos 5 ejercicios de la reconstrucción de infraestructura dañada por desastres naturales (p)	Autorizaciones de recursos aprobados por el FONDEN		0	pesos	Art. 9 de la LDF	
5 Techo para servicios personales (q)						
a. Asignación en el Presupuesto de Egresos	Reporte Trim. Formato 6 d)		93354646	pesos	Art. 10 y 21 de la LDF	
b. Ejercido	Reporte Trim. Formato 6 d)		89415661.18	pesos	Art. 13 fracc. V y 21 de la LDF	
6 Previsiones de gasto para compromisos de pago derivados de APPs (r)						
a. Asignación en el Presupuesto de Egresos	Presupuesto de Egresos		0	pesos	Art. 11 y 21 de la LDF	
7 Techo de ADEFAS para el ejercicio fiscal (s)						
a. Propuesto	Proyecto de Presupuesto de Egresos		0	pesos	Art. 12 y 20 de la LDF	
b. Aprobado	Reporte Trim. Formato 6 a)		0	pesos	Art. 12 y 20 de la LDF	
c. Ejercido	Cuenta Pública / Formato 6 a)		0	pesos	Art. 12 y 20 de la LDF	
B. INDICADORES CUALITATIVOS						
1 Iniciativa de Ley de Ingresos y Proyecto de Presupuesto de Egresos						
a. Objetivos anuales, estrategias y metas para el ejercicio fiscal (t)	Iniciativa de Ley de Ingresos y Proyecto de Presupuesto de Egresos				Art. 5 y 18 de la LDF	
b. Proyecciones de ejercicios posteriores (u)	Iniciativa de Ley de Ingresos y Proyecto de Presupuesto de Egresos / Formatos 7 a) y b)				Art. 5 y 18 de la LDF	
c. Descripción de riesgos relevantes y propuestas de acción para enfrentarlos (v)	Iniciativa de Ley de Ingresos y Proyecto de Presupuesto de Egresos				Art. 5 y 18 de la LDF	
d. Resultados de ejercicios fiscales anteriores y el ejercicio fiscal en cuestión (w)	Iniciativa de Ley de Ingresos y Proyecto de Presupuesto de Egresos / Formatos 7 c) y d)				Art. 5 y 18 de la LDF	
e. Estudio actuarial de las pensiones de sus trabajadores (x)	Proyecto de Presupuesto de Egresos / Formato 8				Art. 5 y 18 de la LDF	
2 Balance Presupuestario de Recursos Disponibles, en caso de ser negativo						
a. Razones excepcionales que justifican el Balance Presupuestario de Recursos Disponibles negativo (y)	Iniciativa de Ley de Ingresos o Proyecto de Presupuesto de Egresos				Art. 6 y 19 de la LDF	
b. Fuente de recursos para cubrir el Balance Presupuestario de Recursos Disponibles negativo (z)	Iniciativa de Ley de Ingresos o Proyecto de Presupuesto de Egresos				Art. 6 y 19 de la LDF	
c. Número de ejercicios fiscales y acciones necesarias para cubrir el Balance Presupuestario de Recursos Disponibles negativo (aa)	Iniciativa de Ley de Ingresos o Proyecto de Presupuesto de Egresos				Art. 6 y 19 de la LDF	
d. Informes Trimestrales sobre el avance de las acciones para recuperar el Balance Presupuestario de Recursos Disponibles (bb)	Reporte Trim. y Cuenta Pública				Art. 6 y 19 de la LDF	
3 Personal						
a. Remuneraciones de los servidores públicos (cc)	Proyecto de Presupuesto				Art. 10 y 21 de la LDF	
b. Previsiones salariales y económicas para cubrir incrementos salariales, creación de plazas y otros (dd)	Proyecto de Presupuesto				Art. 10 y 21 de la LDF	
A. INDICADORES CUANTITATIVOS						
1 Ingresos Excedentes derivados de Ingresos de Libre Disposición						
a. Monto de Ingresos Excedentes derivados de ILD (ee)	Cuenta Pública / Formato 5			pesos	Art. 14 y 21 de la LDF	
b. Monto de Ingresos Excedentes derivados de ILD destinados al fin del A.14, fracción I de la LDF (ff)	Cuenta Pública			pesos	Art. 14 y 21 de la LDF	
c. Monto de Ingresos Excedentes derivados de ILD destinados al fin del A.14, fracción II, a) de la LDF (gg)	Cuenta Pública			pesos	Art. 14 y 21 de la LDF	
d. Monto de Ingresos Excedentes derivados de ILD destinados al fin del A.14, fracción II, b) de la LDF (hh)	Cuenta Pública			pesos	Art. 14 y 21 de la LDF	

COLEGIO DE EDUCACIÓN PROFESIONAL TÉCNICA DEL ESTADO DE QUERETARO (a)
 Guía de Cumplimiento de la Ley de Disciplina Financiera de las Entidades Federativas y Municipios
 Del 1 de Enero al 31 de diciembre de 2021 (b)

Indicadores de Observancia (c)	Implementación		Resultado		Fundamento (h)	Comentarios (i)
	SI	NO	Monto o valor (f)	Unidad (pesos/porcentaje) (g)		
	Mecanismo de Verificación (d)	Fecha estimada de cumplimiento (e)				
INDICADORES PRESUPUESTARIOS						
e. <i>Monto de Ingresos Excedentes derivados de ILD destinados al fin del artículo noveno transitorio de la LDF (jj)</i>				pesos	Art. Noveno Transitorio de la LDF	
B. INDICADORES CUALITATIVOS						
1 <i>Análisis Costo-Beneficio para programas o proyectos de inversión mayores a 10 millones de UDIS (jj)</i>	Página de internet de la Secretaría de Finanzas o Tesorería Municipal				Art. 13 frac. III y 21 de la LDF	
2 <i>Análisis de conveniencia y análisis de transferencia de riesgos de los proyectos APPs (kk)</i>	Página de internet de la Secretaría de Finanzas o Tesorería Municipal				Art. 13 frac. III y 21 de la LDF	
3 <i>Identificación de población objetivo, destino y temporalidad de subsidios (ll)</i>	Página de internet de la Secretaría de Finanzas o Tesorería Municipal				Art. 13 frac. VII y 21 de la LDF	
INDICADORES DE DEUDA PÚBLICA						
A. INDICADORES CUANTITATIVOS						
1 Obligaciones a Corto Plazo						
a. <i>Limite de Obligaciones a Corto Plazo (mm)</i>				pesos	Art. 30 frac. I de la LDF	
b. <i>Obligaciones a Corto Plazo (nn)</i>			2665540.45	*pesos	Art. 30 frac. I de la LDF	

MAE. Agustín Casillas Gutiérrez
 Director General

CP. Héctor Zamora Piña
 Director de Administración de Recursos

C.P. Luis Miguel Naranjo García
 Jefe de Proyecto de Presupuesto y Contabilidad

INFORME DEL AUDITOR INDEPENDIENTE
A LA H. JUNTA DIRECTIVA DEL
COLEGIO DE EDUCACIÓN PROFESIONAL TÉCNICA
DEL ESTADO DE QUERÉTARO

Informe sobre la Auditoría de los Estados Financieros

Opinión

He auditado los estados financieros del Colegio de Educación Profesional Técnica del Estado de Querétaro, que comprenden el Estado de Situación Financiera, el Estado Analítico del Activo, el Estado Analítico de la Deuda y Otros Pasivos, Informe de Pasivos Contingentes y Notas a los Estados Financieros al 31 de diciembre de 2021; y el Estado de Actividades, el Estado de Variaciones en la Hacienda Pública, el Estado de Flujo de Efectivo y el Estado de Cambios en la Situación Financiera, correspondiente al ejercicio 2021, así como un resumen de las políticas contables significativas, y otra información explicativa y los siguientes anexos: Relación de bienes muebles que componen el patrimonio, Relación de bienes inmuebles que componen el patrimonio, Relación de cuentas bancarias productivas específicas, Relación de esquemas bursátiles, Coberturas Financieras y Participación del Poder Ejecutivo del Estado de Querétaro en el Patrimonio del Ente Público.

En mi opinión, los estados financieros adjuntos han sido preparados, en todos los aspectos materiales de conformidad con las Normas de Información Financieras vigentes establecidas en la Ley General de Contabilidad Gubernamental, Marco Conceptual de Contabilidad Gubernamental, y la normativa emitida por el Consejo Nacional de Armonización Contable (CONAC).

Fundamento de la Opinión

He llevado a cabo mi auditoría de conformidad con las Normas Internacionales de Auditoría (NIA) y las Normas Profesionales de Auditoría del Sistema Nacional de Fiscalización. Mis responsabilidades de acuerdo con dichas normas se describen más adelante en la sección "Responsabilidades del Auditor en relación con la Auditoría de los Estados Financieros" de este informe. Soy independiente de la Entidad, de conformidad con lo dispuesto en el Código de Ética Profesional del Instituto Mexicano de Contadores Públicos, A. C. Asimismo, he cumplido con el resto de mis responsabilidades éticas de conformidad con los requerimientos legales y normativos antes descritos. Considero que la evidencia de auditoría que he obtenido proporciona una base suficiente y adecuada para sustentar mi opinión.



ZAPATA DENIS

contadores públicos, S.C.P.

Párrafo de Énfasis

Llamo la atención sobre la nota a los estados financieros numeral 2, Derechos a recibir Efectivo y Equivalentes, por el incremento de los Deudores Diversos en cantidad de \$ 1,616,164.00 que corresponde a una indebida sustracción de recursos debido a un acceso ilícito a los sistemas informáticos del Colegio, y por el cual se ha iniciado proceso penal según carpeta de investigación número CI/QRO/8469/2021 de fecha 23 de marzo de 2021.

Responsabilidades de la Administración de la Entidad en relación con los Estados Financieros

La Administración de la Entidad es responsable de la preparación de los estados financieros, de seleccionar las bases de preparación de los estados financieros que sean aceptables bajo las circunstancias y del control interno que consideró necesario para permitir la preparación de estados financieros libres de errores materiales, ya sean por fraude o error.

Al preparar los estados financieros, la Administración de la Entidad es responsable de evaluar la capacidad de la Entidad para continuar y cumplir con el postulado de “Existencia Permanente”; revelar, en su caso, las cuestiones relativas a la existencia permanente y utilizar el postulado básico de existencia permanente, a menos que la Administración tenga la intención de cesar operaciones o existan indicios de una posible derogación del Decreto que le dio vida.

La Administración de la Entidad es responsable de la supervisión del proceso de información financiera de la Entidad.

Responsabilidades del Auditor en relación con la Auditoría de los Estados Financieros

Mi objetivo es obtener una seguridad razonable de que los estados financieros en su conjunto están libres de errores materiales, ya sean por fraude o error, y emitir un informe de auditoría que contenga mi opinión. Seguridad razonable es un alto nivel de seguridad, pero no garantiza que una auditoría realizada de conformidad con las NIA siempre detecte un error material, cuando éste exista. Los errores pueden deberse a fraude o error y se consideran materiales si, individualmente o de forma agregada, puede preverse razonablemente que influirán en las decisiones económicas que los usuarios toman basándose en los estados financieros.

Durante la realización de una auditoría de conformidad con las NIA, aplico mi juicio profesional y mantengo una actitud de escepticismo profesional. También:

- Identifico y evalúo los riesgos de error material en los estados financieros, ya sea por fraude o error, diseño y aplico procedimientos de auditoría para responder a dichos riesgos, y obtengo evidencia de auditoría suficiente y adecuada para sustentar mi opinión. El riesgo de no detectar un error material derivado de un fraude es más elevado que uno que resulte de un error no intencional, ya que el fraude puede implicar colusión, falsificación, omisiones deliberadas, manifestaciones intencionalmente erróneas o la elusión de los controles internos.



ZAPATA DENIS

contadores públicos, S.C.P.

- Obtengo un entendimiento del control interno relevante para la auditoría, con el fin de diseñar procedimientos de auditoría que sean adecuados en función de las circunstancias, y no con la finalidad de expresar una opinión sobre la efectividad del control interno de la Entidad.
- Evalúo que las políticas contables utilizadas sean adecuadas y la razonabilidad de las estimaciones contables y las revelaciones relacionadas hechas por la Administración.
- Evalúo si es adecuado que la Administración utilice la presunción del postulado de existencia permanente para preparar los estados financieros, y si, basado en la evidencia de auditoría obtenida, existe incertidumbre material en relación a eventos o condiciones que generan duda significativa sobre la capacidad de la Entidad para continuar funcionando. Si concluyo que existe incertidumbre material, se requiere que llame la atención en mi informe de auditoría sobre la correspondiente información revelada en los estados financieros o, si dichas revelaciones son inadecuadas, que exprese una opinión modificada. Mis conclusiones se basan en la evidencia de auditoría obtenida hasta la fecha de mi informe de auditoría. Sin embargo, hechos o condiciones futuros pueden ser causa de que la Entidad deje de cumplir con el postulado de existencia permanente.
- Evalúo en su conjunto, la estructura y el contenido de los estados financieros, incluida la información revelada, el resumen de las políticas contables significativas, otra información explicativa y si representan las transacciones y hechos subyacentes logrando una presentación en todos los aspectos materiales de conformidad con las Normas de Información Financiera, la Ley General de Contabilidad Gubernamental y la normativa emitida por el Consejo Nacional de Armonización Contable (CONAC).

Comunico a la Administración de la Entidad, entre otras cuestiones, el alcance y el momento de realización de la auditoría y los hallazgos significativos de la auditoría, así como, cualquier deficiencia significativa de control interno que identifique en el transcurso de mi auditoría.

C.P.C. Gilberto Omar Zapata Denis

Socio director

Santiago de Querétaro, Querétaro, a 21 de enero de 2022.



ZAPATA DENIS

contadores públicos, S.C.P.

INFORME DE CUMPLIMIENTO DE LA LEY DE DISCIPLINA FINANCIERA DE LAS ENTIDADES FEDERATIVAS Y MUNICIPIOS

A LA H. JUNTA DIRECTIVA DEL

COLEGIO DE EDUCACIÓN PROFESIONAL TÉCNICA DEL ESTADO DE QUERÉTARO

Opinión.

Hemos auditado los estados requeridos por la Ley de Disciplina Financiera de las Entidades Federativas y Municipios los cuales se encuentra obligado a presentar el Colegio de Educación Profesional Técnica del Estado de Querétaro, que comprenden los Estados de Situación Financiera Detallado-LDF, Informe Analítico de la Deuda Pública y Otros Pasivos-LDF, Informe analítico de Obligaciones diferentes de Financiamientos – LDF, Balance Presupuestario LDF, Estado analítico de Ingresos Detallado- LDF, Estado analítico del Ejercicio del Presupuesto de Egreso Detallado (clasificación por Objeto del Gasto) LDF, Estado analítico del Ejercicio del Presupuesto de Egresos Detallado (clasificación Administrativa) LDF, Estado analítico del Ejercicio del Presupuesto de Egresos Detallado (clasificación Funcional) LDF, Estado analítico del Ejercicio del Presupuesto de Egresos Detallado (clasificación de Servicios Profesionales por Categoría) LDF y la Guía de Cumplimiento de la Ley de Disciplina Financiera de las Entidades Federativas y los Municipios, correspondientes al ejercicio presupuestario comprendido del 01 de enero al 31 de diciembre de 2021.

En mi opinión, los estados requeridos por la Ley de Disciplina Financiera de las entidades federativas y de los municipios adjuntos del Colegio que se describen en el párrafo anterior, han sido preparados por la administración de la Entidad en todos los aspectos materiales, de conformidad con las disposiciones establecidas en la Ley de Disciplina Financiera de las Entidades Federativas y los Municipios, Ley General de Contabilidad Gubernamental, y normatividad emitida por el Consejo Nacional de Armonización Contable (CONAC).

Fundamento de la opinión

He llevado a cabo nuestra auditoría de conformidad con las Normas Internacionales de Auditoría (NIA) y las Normas Profesionales de Auditoría del Sistema Nacional de Fiscalización. Mi responsabilidad, de acuerdo con estas normas, se describe con más detalle en la sección "Responsabilidades del auditor para la auditoría de los estados de la Ley de Disciplina Financiera de las Entidades Federativas y los Municipios" de mi informe. Soy independiente de la entidad de conformidad con los requerimientos de ética aplicables a nuestra auditoría sobre los estados financieros en México, por lo mismo he cumplido con las responsabilidades éticas de conformidad con el Código de Ética Profesional del Instituto Mexicano de Contadores Públicos, A. C.. Considero que la evidencia de auditoría que he obtenido proporciona una base suficiente y adecuada para mi opinión.



ZAPATA DENIS

contadores públicos, S.C.P.

Otras cuestiones

Los estados e información de la Ley de Disciplina Financiera de las Entidades Federativas y Municipios adjuntos, fueron preparados para cumplir con los requerimientos normativos gubernamentales a que está sujeta la Entidad y para ser integrados de manera consolidada en el Reporte de la Cuenta Pública, éstos han sido presentados en los formatos que para tal efecto fueron elaborados por el Consejo Nacional de Armonización Contable (CONAC), contenidos en los criterios para la elaboración y presentación homogénea de la información financiera y de los formatos a que se hace referencia la Ley de Disciplina Financiera de las Entidades Federativas y los Municipios; por consecuencia los citados estados e información pudieran no ser apropiados para otra finalidad.

La Administración de la Entidad, ha preparado y emitido estados financieros y sus notas explicativas con cifras al 31 de diciembre de 2021, de conformidad con las disposiciones en materia de información financiera que están establecidas en la Ley General de Contabilidad Gubernamental, por los cuales emito mi opinión sobre dichos estados financieros y sus notas explicativas con fecha 21 de enero de 2022, de conformidad con las Normas Internacionales de Auditoría.

Responsabilidades de la Administración en relación con los Estados e información financiera de la Ley de Disciplina Financiera de las Entidades Federativas y los Municipios

La Administración de la Entidad es responsable de la preparación de los estados e información a que se refiere la Ley de Disciplina Financiera de las Entidades Federativas y los Municipios, de conformidad con los ordenamientos citados en el primer párrafo del apartado Otras cuestiones de este informe, y del control interno que la administración consideró necesario para permitir la preparación de los citados estados e información libres de incorrección material, debido a fraude o error.

En la preparación de los estados e información de la Ley de Disciplina Financiera de las Entidades Federativas y los Municipios, la administración es responsable de la valoración de la capacidad de la entidad para continuar operando como una entidad en funcionamiento, revelando, en su caso, las cuestiones relativas a la entidad en funcionamiento y utilizando las bases contables aplicables a una entidad en funcionamiento, a menos que la administración tenga la intención de liquidar la entidad o cesar sus operaciones, o bien no exista una alternativa realista.

Responsabilidades del auditor sobre la auditoria de los estados presupuestarios

Mi objetivo es obtener una seguridad razonable sobre si los estados de la Ley de Disciplina Financiera de las Entidades Federativas y los Municipios en su conjunto, se encuentran libres de incorrecciones materiales, debido a fraude o error, y emitir un informe correspondiente que contiene mi opinión. Seguridad razonable es un alto nivel de certidumbre, pero no es



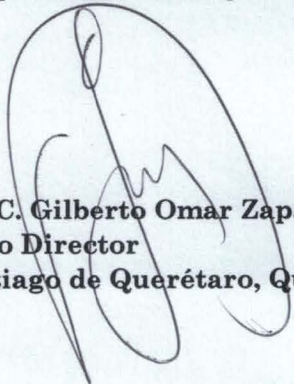
ZAPATA DENIS

contadores públicos, S.C.P.

una garantía, de que una auditoría realizada de conformidad con las Normas Internacionales de Auditoría siempre detecte una incorrección material cuando existe. Las incorrecciones pueden deberse a fraude o error y son consideradas materiales si individualmente, o en su conjunto, puede preverse razonablemente que influyan en las decisiones económicas que los usuarios hacen basándose en los estados e información de la Ley de Disciplina Financiera de las Entidades Federativas y los Municipios adjuntos.

Como parte de una auditoría de conformidad con las Normas Internacionales de Auditoría, aplico mi juicio profesional y mantengo una actitud de escepticismo profesional durante toda la ejecución de la auditoría. También:

- Identifico y evalúo los riesgos de error material en los estados financieros, ya sea por fraude o error, diseño y aplico procedimientos de auditoría para responder a dichos riesgos, y obtengo evidencia de auditoría suficiente y adecuada para sustentar mi opinión. El riesgo de no detectar un error material derivado de un fraude es más elevado que uno que resulte de un error no intencional, ya que el fraude puede implicar colusión, falsificación, omisiones deliberadas, manifestaciones intencionalmente erróneas o la elusión de los controles internos.
- Obtengo un entendimiento del control interno relevante para la auditoría, con el fin de diseñar procedimientos de auditoría que sean adecuados en función de las circunstancias, y no con la finalidad de expresar una opinión sobre la efectividad del control interno de la Entidad.
- Evalúo que las políticas contables utilizadas sean adecuadas y la razonabilidad de las estimaciones contables y las revelaciones relacionadas hechas por la Administración de la entidad a sus estados que se refiere la Ley de Disciplina Financiera de las Entidades Federativas y los Municipios.
- Comunico a la administración de la Entidad, entre otras cuestiones, el alcance y el momento de realización de la auditoría y los hallazgos significativos de la auditoría, así como, cualquier deficiencia significativa de control interno que identifique durante nuestra revisión.



C.P.C. Gilberto Omar Zapata Denis

Socio Director

Santiago de Querétaro, Querétaro a 21 de enero de 2022.



ZAPATA DENIS

contadores públicos, S.C.P.

**INFORME DEL AUDITOR INDEPENDIENTE SOBRE LA INFORMACIÓN
PRESUPUESTARIA**

A LA H. JUNTA DIRECTIVA DEL

**COLEGIO DE EDUCACIÓN PROFESIONAL TÉCNICA
DEL ESTADO DE QUERÉTARO**

Opinión.

Hemos auditado los estados presupuestales del Colegio de Educación Profesional Técnica del Estado de Querétaro, que comprenden el Estado Analítico de Ingresos, el Estado Analítico del Ejercicio del Presupuesto de Egresos en Clasificación por Objeto del Gasto (Capítulo y Concepto), el Estado Analítico del Ejercicio del Presupuesto de Egresos en Clasificación Económica (por tipo de gasto), el Estado Analítico del Ejercicio del Presupuesto de Egresos en Clasificación Administrativa (por unidad administrativa), el Estado Analítico del Ejercicio del Presupuesto de Egresos en Clasificación Funcional (finalidad y función), el Estado de Endeudamiento Neto, el Estado sobre Intereses de la Deuda, y la información del Gasto por Categoría Programática, con la siguiente desagregación; Gasto por Categoría Programática, Programas y Proyectos de Inversión e Indicadores de resultados (POA), así como los indicadores de Postura Fiscal, correspondientes al ejercicio presupuestario comprendido del 01 de enero al 31 de diciembre de 2021.

En mi opinión, los estados e información presupuestaria adjuntos, que se describen en el párrafo anterior, han sido preparados por la administración del Colegio en todos los aspectos materiales, de conformidad con las disposiciones establecidas en la Ley General de Contabilidad Gubernamental, y la normativa emitida por el Consejo Nacional de Armonización Contable (CONAC).

Fundamento de la opinión

He llevado a cabo nuestra auditoría de conformidad con las Normas Internacionales de Auditoría (NIA) y las Normas Profesionales de Auditoría del Sistema Nacional de Fiscalización. Mi responsabilidad, de acuerdo con estas normas, se describe con más detalle en la sección "Responsabilidades del auditor para la auditoría de los estados presupuestarios" de mi informe. Soy independiente de la entidad de conformidad con los requerimientos de ética aplicables a nuestra auditoría sobre los estados financieros en México, por lo mismo he cumplido con las responsabilidades éticas de conformidad con el Código de Ética Profesional del Instituto Mexicano de Contadores Públicos, A. C. Considero que la evidencia de auditoría que he obtenido proporciona una base suficiente y adecuada para mi opinión.



ZAPATA DENIS

contadores públicos, S.C.P.

Párrafo de énfasis

El colegio presenta al cierre del ejercicio 2021 un remanente del Recurso Federal (FAETA) en cantidad de \$ 5,468,985.37, que deberá ser reintegrado a la Tesorería de la Federación.

Otras cuestiones

Los estados e información presupuestaria adjuntos fueron preparados para cumplir con los requerimientos normativos gubernamentales a que está sujeta la Entidad y para ser integrados de manera consolidada en el Reporte de la Cuenta Pública, éstos han sido presentados en los formatos que para tal efecto fueron elaborados por el Consejo Nacional de Armonización Contable (CONAC), por consecuencia éstos estados presupuestarios pudieran no ser apropiados para otra finalidad.

La Administración de la Entidad, ha preparado y emitido estados financieros y sus notas explicativas con cifras al 31 de diciembre de 2021, de conformidad con las disposiciones en materia de información financiera que están establecidas en la Ley General de Contabilidad Gubernamental, por los cuales emito mi opinión sobre dichos estados financieros y sus notas explicativas con fecha 21 de enero de 2022, de conformidad con las Normas Internacionales de Auditoría.

Responsabilidades de la Administración de la Entidad sobre los estados presupuestarios

La Administración de la Entidad es responsable de la preparación de los estados e información presupuestaria adjuntos de conformidad con las disposiciones establecidas en la Ley de Ingresos del Estado de Querétaro; el Decreto de Presupuesto de Egresos del Estado de Querétaro, así como; con la Ley General de Contabilidad Gubernamental, Marco Conceptual de Contabilidad Gubernamental, Postulados Básicos de Contabilidad Gubernamental y demás disposiciones normativas emitidas por el Consejo Nacional de Armonización Contable (CONAC) en cuanto al registro y preparación de dichos estados e información presupuestaria, que la administración consideró necesario para permitir la preparación de estados presupuestarios libres de incorrección material, debido a fraude o error.

En la preparación de los estados presupuestarios, la administración es responsable de la valoración de la capacidad de la entidad para continuar operando como una entidad en funcionamiento, revelando, en su caso, las cuestiones relativas a la entidad en funcionamiento y utilizando las bases contables aplicables a una entidad en funcionamiento, a menos que la administración tenga la intención de liquidar la entidad o cesar sus operaciones, o bien no exista una alternativa realista.

La administración de la Entidad es responsable de la supervisión del proceso de información presupuestaria de la entidad.



ZAPATA DENIS

contadores públicos, S.C.P.

Responsabilidades del auditor sobre la auditoría de los estados presupuestarios

Mi objetivo es obtener una seguridad razonable sobre si los estados presupuestarios en su conjunto, se encuentran libres de incorrecciones materiales, debido a fraude o error, y emitir un informe de auditoría que contiene mi opinión. Seguridad razonable es un alto nivel de certidumbre, pero no es una garantía, de que una auditoría realizada de conformidad con las Normas Internacionales de Auditoría siempre detecte una incorrección material cuando existe. Las incorrecciones pueden deberse a fraude o error y son consideradas materiales si individualmente, o en su conjunto, puede preverse razonablemente que influyan en las decisiones económicas que los usuarios hacen basándose en los estados presupuestarios adjuntos.

Como parte de una auditoría de conformidad con las Normas Internaciones de Auditoria, aplico mi juicio profesional y mantengo una actitud de escepticismo profesional durante toda la ejecución de la auditoría. También:

- Identifico y evalúo los riesgos de error material en los estados financieros, ya sea por fraude o error, diseño y aplico procedimientos de auditoría para responder a dichos riesgos, y obtengo evidencia de auditoría suficiente y adecuada para sustentar mi opinión. El riesgo de no detectar un error material derivado de un fraude es más elevado que uno que resulte de un error no intencional, ya que el fraude puede implicar colusión, falsificación, omisiones deliberadas, manifestaciones intencionalmente erróneas o la elusión de los controles internos.
- Obtengo un entendimiento del control interno relevante para la auditoría, con el fin de diseñar procedimientos de auditoría que sean adecuados en función de las circunstancias, y no con la finalidad de expresar una opinión sobre la efectividad del control interno de la Entidad.
- Evalúo que las políticas contables utilizadas sean adecuadas y la razonabilidad de las estimaciones contables y las revelaciones relacionadas hechas por la Administración de la entidad a sus estados presupuestarios.
- Comunico a la administración de la Entidad, entre otras cuestiones, el alcance y el momento de realización de la auditoría y los hallazgos significativos de la auditoría, así como, cualquier deficiencia significativa de control interno que identifique durante nuestra revisión.

C.P.C. Gilberto Omar Zapata Denis

Socio Director

Santiago de Querétaro, Querétaro, a 21 de enero de 2022.

Santiago de Querétaro, Querétaro a 21 de enero de 2022

**Secretaría de la Contraloría del Poder Ejecutivo del Estado de Querétaro
Colegio de Educación Profesional Técnica del Estado de Querétaro**

En relación con nuestro examen a los Estados Financieros de Colegio de Educación Profesional Técnica del Estado de Querétaro, al 31 de diciembre de 2021 y por los cuales presentamos la opinión en informes por separado; en cumplimiento a los términos de referencia, presentamos lo siguiente:

1. Reporte de hallazgos y recomendaciones, sin tener observaciones a reportar.
2. Un informe del seguimiento a las salvedades y hallazgos de ejercicios anteriores.

A continuación, y para un mejor entendimiento, presentamos un cuadro resumen de las observaciones y sugerencias de ejercicios anteriores:

Concepto	Observaciones 2021	Observaciones ejercicios anteriores
Hallazgos citados en actas de seguimiento 2021	0	0
Atendidas durante la Auditoría 2021	0	0
Observaciones en proceso de atención	0	0

Agradeciendo todas las atenciones y facilidades brindadas para el cumplimiento de los trabajos, quedo a sus órdenes.

Atte.

C.P.C. Gilberto Omar Zapata Denis
Socio director