



**CONSEJO DE CIENCIA Y TECNOLOGÍA DEL  
ESTADO DE QUERÉTARO**

**Estados Financieros de cumplimiento de Ley de  
Disciplina Financiera de las Entidades Federativas y los  
Municipios dictaminados por el año terminado al 31 de  
Diciembre de 2021.**

## **Informe de auditoría de cumplimiento de la Ley de Disciplina Financiera de las Entidades Federativas y los Municipios.**

1. Opinión Independiente
2. Estado de Situación Financiera Detallado
3. Informe Analítico de la Deuda Pública y Otros Pasivos
4. Informe Analítico de Obligaciones Diferentes de Financiamientos
5. Balance Presupuestario
6. Estado Analítico de Ingresos Detallado
7. Estado Analítico del Ejercicio del Presupuesto de Egresos Detallado (Clasificación por Objeto del Gasto)
8. Estado Analítico del Ejercicio del Presupuesto de Egresos Detallado (Clasificación Administrativa)
9. Estado analítico del Ejercicio del Presupuesto de Egresos Detallado (Clasificación Funcional)
10. Estado Analítico del Ejercicio del Presupuesto de Egresos Detallado (Clasificación por Servicios Personales por Categoría)
11. Guía de Cumplimiento de la Ley de Disciplina Financiera de las Entidades Federativas y los Municipios.

**A la H. Junta Directiva del Consejo de Ciencia y Tecnología del Estado de Querétaro.**

**Opinión**

Hemos auditado los estados e información financiera y presupuestaria del **Consejo de Ciencia y Tecnología del Estado de Querétaro**, correspondientes al ejercicio comprendido del 1 de enero al 31 de diciembre de 2021, que comprenden el Estado de Situación Financiera Detallado, Informe Analítico de la Deuda Pública y Otros Pasivos, Informe Analítico de Obligaciones Diferentes de Financiamientos, Balance Presupuestario, Estado Analítico de Ingresos Detallado, Estado Analítico del Ejercicio del Presupuesto de Egresos Detallado (Clasificación por Objeto del Gasto), Estado Analítico del Ejercicio del Presupuesto de Egresos Detallado (Clasificación Administrativa), Estado analítico del Ejercicio del Presupuesto de Egresos Detallado (Clasificación Funcional), Estado Analítico del Ejercicio del Presupuesto de Egresos Detallado (Clasificación por Servicios Personales por Categoría), Guía de Cumplimiento de la Ley de Disciplina Financiera de las Entidades Federativas y los Municipios.

En nuestra opinión, los estados e información adjuntos del **Consejo de Ciencia y Tecnología del Estado de Querétaro**, mencionados en el párrafo anterior, están preparados, en todos los aspectos materiales, de conformidad con las disposiciones establecidas en la Ley de Disciplina Financiera de las Entidades Federativas y los Municipios y en los Criterios para la elaboración y presentación homogénea de la información financiera y de los formatos a que hace referencia la Ley de Disciplina Financiera de las Entidades Federativas y los Municipios, emitida por el Consejo Nacional de Armonización Contable.

**Fundamento de la opinión**

Hemos llevado a cabo nuestras auditorías de conformidad con las Normas Internacionales de Auditoría. Nuestras responsabilidades, de acuerdo con estas normas, se describen con más detalle en la sección “Responsabilidades del auditor sobre la auditoría de los estados e información financiera relativa a la Ley de Disciplina Financiera de las Entidades Federativas y los Municipios” de nuestro informe. Somos independientes del **Consejo de Ciencia y Tecnología del Estado de Querétaro** de conformidad con el Código de Ética Profesional del Instituto Mexicano de Contadores Públicos, A.C., junto con los requerimientos de ética que son aplicables a nuestras auditorías de los estados financieros en México, y hemos cumplido con las demás responsabilidades de ética de conformidad con esos requerimientos y con el Código de Ética Profesional. Consideramos que la

J. Dolores Frías No.9, colonia centro | C.P. 76000, Querétaro, Querétaro  
Tel +52 (442) 214 46 97 | +52 (442) 214 47 12 | +52 (442) 212 34 29

evidencia de auditoría que hemos obtenido proporciona una base suficiente y adecuada para nuestra opinión.

### **Párrafo de énfasis base de preparación y utilización de este informe**

Los estados e información financiera adjuntos, fueron preparados para cumplir con los requerimientos normativos gubernamentales a que está sujeta la Entidad y para ser integrados en el Reporte de la Cuenta de Pública Estatal, los cuales están presentados en los formatos que para tal efecto fueron establecidos en la Ley de Disciplina Financiera de las Entidades Federativas y los Municipios y en los Criterios para la elaboración y presentación homogénea de la información financiera y de los formatos a que hace referencia la Ley de Disciplina Financiera de las Entidades Federativas y los Municipios, emitida por el Consejo Nacional de Armonización Contable; consecuentemente, éstos pueden no ser apropiados para otra finalidad. Nuestra opinión no se modifica por esta cuestión.

### **Otra cuestión**

La Dirección General del **Consejo de Ciencia y Tecnología del Estado de Querétaro** ha preparado un juego de estados financieros al y por el año terminado el 31 de diciembre de 2021 de conformidad con las disposiciones en materia de información financiera que están establecidas en la Ley General de Contabilidad Gubernamental y demás Normatividad emitida por el Consejo Nacional de Armonización Contable y en la Ley para el Manejo de los Recursos Públicos del Estado de Querétaro, sobre los cuales emitimos una opinión **sin salvedades** con fecha 21 de enero de 2022, conforme a las Normas Internacionales de Auditoría.

### **Responsabilidades de la administración y de los encargados del gobierno de la entidad sobre los estados e información financiera relativa a la Ley de Disciplina Financiera de las Entidades Federativas y los Municipios**

La Dirección General es responsable de la preparación de los estados e información financiera adjuntos de conformidad con las disposiciones establecidas en la Ley de Disciplina Financiera de las Entidades Federativas y los Municipios y en los Criterios para la elaboración y presentación homogénea de la información financiera y de los formatos a que hace referencia la Ley de Disciplina Financiera de las Entidades Federativas y los Municipios, emitida por el Consejo Nacional de Armonización Contable y del control interno que la administración consideró necesario para permitir la preparación de los estados e información financiera presupuestaria libre de incorrección material debida a fraude o error.

En la preparación de los estados financieros, la Dirección General es responsable de la valoración de la capacidad de la entidad para continuar operando como una entidad en funcionamiento, revelando, en su caso, las cuestiones relativas a la

entidad en funcionamiento y utilizando las bases contables aplicables a una entidad en funcionamiento, a menos que la administración tenga la intención de liquidar la entidad o cesar sus operaciones, o bien no exista una alternativa realista.

Los encargados del gobierno de la entidad son responsables de la supervisión del proceso de información financiera de la entidad.

### **Responsabilidades del auditor sobre la auditoría de los estados e información financiera relativa a la Ley de Disciplina Financiera de las Entidades Federativas y los Municipios**

Nuestros objetivos son obtener una seguridad razonable sobre de que los estados financieros, en su conjunto, se encuentran libres de incorrección material, debido a fraude o error, y emitir un informe de auditoría que contiene nuestra opinión. Seguridad razonable es un alto nivel de seguridad, pero no es una garantía, de que una auditoría realizada de conformidad con las Normas Internacionales de Auditoría siempre detecte una incorrección material cuando existe. Las incorrecciones pueden deberse a fraude o error y son consideradas materiales si individualmente, o en su conjunto, puede preverse razonablemente que influyan en las decisiones económicas que los usuarios hacen basándose en los estados financieros presupuestarios.

Como parte de una auditoría de conformidad con las Normas Internacionales de Auditoría, aplicamos nuestro juicio profesional y mantenemos una actitud de escepticismo profesional durante toda la auditoría. También:

- Identificamos y evaluamos los riesgos de incorrección material en los estados financieros, debida a fraude o error, diseñamos y aplicamos los procedimientos de auditoría para responder a esos riesgos y obtener evidencia de auditoría suficiente y apropiada para obtener una base para nuestra opinión. El riesgo de no detectar una incorrección material debida a fraude es mayor que en el caso de una incorrección material, ya que el fraude puede implicar colusión, falsificación, manifestaciones intencionalmente erróneas, omisiones intencionales o la anulación del control interno.
- Obtenemos conocimiento del control interno importante para la auditoría con el fin de diseñar los procedimientos de auditoría que consideramos adecuados en las circunstancias, y no con la finalidad de expresar una opinión sobre la eficacia del control interno de la entidad.
- Evaluamos lo apropiado de las políticas contables utilizadas y la razonabilidad de las estimaciones contables, así como las revelaciones hechas por la administración de la entidad.
- Concluimos sobre lo apropiado del uso de la Dirección General de las bases contables aplicables a una entidad en funcionamiento y, con base en la

evidencia de auditoría obtenida, concluimos sobre si existe o no una incertidumbre importante relacionada con eventos o con condiciones que pueden originar dudas significativas sobre la capacidad de la entidad para continuar como entidad en funcionamiento. Si concluimos que existe una incertidumbre importante, se nos requiere que llamemos la atención en nuestro informe de auditoría sobre la correspondiente información revelada en los estados financieros o, si dicha revelación es insuficiente, que expresemos una opinión modificada. Nuestras conclusiones se basan en la evidencia de auditoría obtenida hasta la fecha de nuestro informe. Sin embargo, hechos o condiciones futuros pueden ser causa de que la entidad deje de ser una entidad en funcionamiento.

Nos comunicamos con los responsables del gobierno de la entidad en relación, entre otras cuestiones, con el alcance planeado y el momento de realización de la auditoría y los hallazgos importantes de la auditoría, así como cualquier deficiencia significativa en el control interno que identificamos durante nuestra auditoría.

**PKF México, S.C.**

A handwritten signature in blue ink, appearing to read 'Rodolfo Muñoz Vega', is written over a horizontal line. The signature is stylized and somewhat cursive.

---

**C.P.C. y M.I. Rodolfo Francisco Muñoz Vega**  
Cédula Profesional No 2566151  
R.F.C. MUVR740304RU8  
Registro en la Administración General de  
Auditoría Fiscal Federal del Contador Público  
Número 15633

**CONSEJO DE CIENCIA Y TECNOLOGÍA DEL ESTADO DE QUERÉTARO (a)**  
**Estado de Situación Financiera Detallado - LDF**  
**Al 31 de diciembre de 2020 y al 31 de Diciembre de 2021 (b)**  
**(PESOS)**

Concepto (c)	2021 (d)	31 de diciembre de 2020 (e)	Concepto (c)	2021 (d)	31 de diciembre de 2020 (e)
<b>ACTIVO</b>			<b>PASIVO</b>		
<b>Activo Circulante</b>			<b>Activo Circulante</b>		
a. Efectivo y Equivalentes (a=a1+a2+a3+a4+a5+a6+a7)	15,846,138	6,337,225	a. Cuentas por Pagar a Corto Plazo (a=a1+a2+a3+a4+a5+a6+a7+a8+a9)	853,850	1,064,160
a1) Efectivo	0	0	a1) Servicios Personales por Pagar a Corto Plazo	492,864	0
a2) Bancos/Tesorería	946,197	3,618,207	a2) Proveedores por Pagar a Corto Plazo	0	0
a3) Bancos/Dependencias y Otros	0	0	a3) Contratistas por Obras Públicas por Pagar a Corto Plazo	0	0
a4) Inversiones Temporales (Hasta 3 meses)	14,899,941	2,719,018	a4) Participaciones y Aportaciones por Pagar a Corto Plazo	0	0
a5) Fondos con Afectación Específica	0	0	a5) Transferencias Otorgadas por Pagar a Corto Plazo	0	614,292
a6) Depósitos de Fondos de Terceros en Garantía y/o Administración	0	0	a6) Intereses, Comisiones y Otros Gastos de la Deuda Pública por Pagar a Corto Plazo	0	0
a7) Otros Efectivos y Equivalentes	0	0	a7) Retenciones y Contribuciones por Pagar a Corto Plazo	360,987	449,868
b. Derechos a Recibir Efectivo o Equivalentes (b=b1+b2+b3+b4+b5+b6+b7)	0	0	a8) Devoluciones de la Ley de Ingresos por Pagar a Corto Plazo	0	0
b1) Inversiones Financieras de Corto Plazo	0	0	a9) Otras Cuentas por Pagar a Corto Plazo	0	0
b2) Cuentas por Cobrar a Corto Plazo	0	0	b. Documentos por Pagar a Corto Plazo (b=b1+b2+b3)	0	0
b3) Deudores Diversos por Cobrar a Corto Plazo	0	0	b1) Documentos Comerciales por Pagar a Corto Plazo	0	0
b4) Ingresos por Recuperar a Corto Plazo	0	0	b2) Documentos con Contratistas por Obras Públicas por Pagar a Corto Plazo	0	0
b5) Deudores por Anticipos de la Tesorería a Corto Plazo	0	0	b3) Otros Documentos por Pagar a Corto Plazo	0	0
b6) Préstamos Otorgados a Corto Plazo	0	0	c. Porción a Corto Plazo de la Deuda Pública a Largo Plazo (c=c1+c2)	0	0
b7) Otros Derechos a Recibir Efectivo o Equivalentes a Corto Plazo	0	0	c1) Porción a Corto Plazo de la Deuda Pública	0	0
c. Derechos a Recibir Bienes o Servicios (c=c1+c2+c3+c4+c5)	42,152	77,300	c2) Porción a Corto Plazo de Arrendamiento Financiero	0	0
c1) Anticipo a Proveedores por Adquisición de Bienes y Prestación de Servicios a Corto Plazo	42,152	77,300	d. Títulos y Valores a Corto Plazo	0	0
c2) Anticipo a Proveedores por Adquisición de Bienes Inmuebles y Muebles a Corto Plazo	0	0	e. Pasivos Diferidos a Corto Plazo (e=e1+e2+e3)	0	0
c3) Anticipo a Proveedores por Adquisición de Bienes Intangibles a Corto Plazo	0	0	e1) Ingresos Cobrados por Adelantado a Corto Plazo	0	0
c4) Anticipo a Contratistas por Obras Públicas a Corto Plazo	0	0	e2) Intereses Cobrados por Adelantado a Corto Plazo	0	0
c5) Otros Derechos a Recibir Bienes o Servicios a Corto Plazo	0	0	e3) Otros Pasivos Diferidos a Corto Plazo	0	0
d. Inventarios (d=d1+d2+d3+d4+d5)	0	0	f. Fondos y Bienes de Terceros en Garantía y/o Administración a Corto Plazo (f=f1+f2+f3+f4+f5+f6)	0	0
d1) Inventario de Mercancías para Venta	0	0	f1) Fondos en Garantía a Corto Plazo	0	0
d2) Inventario de Mercancías Terminadas	0	0	f2) Fondos en Administración a Corto Plazo	0	0
d3) Inventario de Mercancías en Proceso de Elaboración	0	0	f3) Fondos Contingentes a Corto Plazo	0	0
d4) Inventario de Materias Primas, Materiales y Suministros para Producción	0	0	f4) Fondos de Fideicomisos, Mandatos y Contratos Análogos a Corto Plazo	0	0
d5) Bienes en Tránsito	0	0	f5) Otros Fondos de Terceros en Garantía y/o Administración a Corto Plazo	0	0
e. Almacenes	0	0	f6) Valores y Bienes en Garantía a Corto Plazo	0	0
f. Estimación por Pérdida o Deterioro de Activos Circulantes (f=f1+f2)	0	0	g. Provisiones a Corto Plazo (g=g1+g2+g3)	0	0
f1) Estimaciones para Cuentas Incobrables por Derechos a Recibir Efectivo o Equivalentes	0	0	g1) Provisión para Demandas y Juicios a Corto Plazo	0	0
f2) Estimación por Deterioro de Inventarios	0	0	g2) Provisión para Contingencias a Corto Plazo	0	0
g. Otros Activos Circulantes (g=g1+g2+g3+g4)	0	0	g3) Otras Provisiones a Corto Plazo	0	0
g1) Valores en Garantía	0	0	h. Otros Pasivos a Corto Plazo (h=h1+h2+h3)	0	0
g2) Bienes en Garantía (excluye depósitos de fondos)	0	0	h1) Ingresos por Clasificar	0	0
g3) Bienes Derivados de Embargos, Decomisos, Aseguramientos y Dación en Pago	0	0	h2) Recaudación por Participar	0	0
g4) Adquisición con Fondos de Terceros	0	0	h3) Otros Pasivos Circulantes	0	0
<b>IA. Total de Activos Circulantes (IA = a + b + c + d + e + f + g)</b>	<b>15,888,290</b>	<b>6,414,525</b>	<b>IIA. Total de Pasivos Circulantes (IIA = a + b + c + d + e + f + g + h)</b>	<b>853,850</b>	<b>1,064,160</b>
<b>Activo No Circulante</b>			<b>Pasivo No Circulante</b>		
a. Inversiones Financieras a Largo Plazo	0	0	a. Cuentas por Pagar a Largo Plazo	0	0
b. Derechos a Recibir Efectivo o Equivalentes a Largo Plazo	0	0	b. Documentos por Pagar a Largo Plazo	0	0
c. Bienes Inmuebles, Infraestructura y Construcciones en Proceso	64,401,331	16,731,862	c. Deuda Pública a Largo Plazo	0	0
d. Bienes Muebles	10,734,382	10,903,872	d. Pasivos Diferidos a Largo Plazo	0	0
e. Activos Intangibles	29,682	29,682	e. Fondos y Bienes de Terceros en Garantía y/o en Administración a Largo Plazo	0	0
f. Depreciación, Deterioro y Amortización Acumulada de Bienes	-4,279,772	-3,088,114	f. Provisiones a Largo Plazo	0	0
g. Activos Diferidos	0	0	<b>IIIB. Total de Pasivos No Circulantes (IIIB = a + b + c + d + e + f)</b>	<b>0</b>	<b>0</b>
h. Estimación por Pérdida o Deterioro de Activos no Circulantes	0	0	<b>II. Total del Pasivo (II = IIA + IIIB)</b>	<b>853,850</b>	<b>1,064,160</b>
i. Otros Activos no Circulantes	788,221	18,647	<b>HACIENDA PÚBLICA/PATRIMONIO</b>		
<b>IB. Total de Activos No Circulantes (IB = a + b + c + d + e + f + g + h + i)</b>	<b>71,673,845</b>	<b>24,595,950</b>	<b>IIIA. Hacienda Pública/Patrimonio Contribuido (IIIA = a + b + c)</b>	<b>19,271,172</b>	<b>19,271,172</b>
<b>I. Total del Activo (I = IA + IB)</b>	<b>87,562,135</b>	<b>31,010,475</b>	a. Aportaciones	11,774,286	11,774,286
			b. Donaciones de Capital	0	0
			c. Actualización de la Hacienda Pública/Patrimonio	7,496,885	7,496,885
			<b>IIIB. Hacienda Pública/Patrimonio Generado (IIIB = a + b + c + d + e)</b>	<b>67,437,113</b>	<b>10,675,143</b>
			a. Resultados del Ejercicio (Ahorro/Desahorro)	9,092,501	4,511,426
			b. Resultados de Ejercicios Anteriores	10,363,380	5,851,954
			c. Revalúos	47,669,469	0
			d. Reservas	0	0
			e. Rectificaciones de Resultados de Ejercicios Anteriores	311,763	311,763
			<b>IIIC. Exceso o Insuficiencia en la Actualización de la Hacienda Pública/Patrimonio (IIIC=a+b)</b>	<b>0</b>	<b>0</b>
			a. Resultado por Posición Monetaria	0	0
			b. Resultado por Tenencia de Activos no Monetarios	0	0
			<b>III. Total Hacienda Pública/Patrimonio (III = IIIA + IIIB + IIIC)</b>	<b>86,708,285</b>	<b>29,946,315</b>
			<b>IV. Total del Pasivo y Hacienda Pública/Patrimonio (IV = II + III)</b>	<b>87,562,135</b>	<b>31,010,475</b>

DR. ENRIQUE RABEIL GARCÍA  
DIRECTOR GENERAL

LIC. REBE MARTÍNEZ FERNÁNDEZ  
SECRETARIO TÉCNICO

C.P. EDSON LÓPEZ ZEPEDA  
JEFE DEL DEPARTAMENTO DE CONTABILIDAD

CONSEJO DE CIENCIA Y TECNOLOGÍA DEL ESTADO DE QUERÉTARO (a)							
Informe Analítico de la Deuda Pública y Otros Pasivos - LDF							
Del 1 de Enero al 31 de Diciembre de 2021 (b)							
(PESOS)							
Denominación de la Deuda Pública y Otros Pasivos (c)	Saldo al 31 de diciembre de 2020 (d)	Disposiciones del Periodo (e)	Amortizaciones del Periodo (f)	Revaluaciones, Reclasificaciones y Otros Ajustes (g)	Saldo Final del Periodo (h) h=d+e-f+g	Pago de Intereses del Periodo (i)	Pago de Comisiones y demás costos asociados durante el Periodo (j)
1. Deuda Pública (1=A+B)	0	0	0	0	0	0	0
A. Corto Plazo (A=a1+a2+a3)	0	0	0	0	0	0	0
a1) Instituciones de Crédito	0	0	0	0	0	0	0
a2) Títulos y Valores	0	0	0	0	0	0	0
a3) Arrendamientos Financieros	0	0	0	0	0	0	0
B. Largo Plazo (B=b1+b2+b3)	0	0	0	0	0	0	0
b1) Instituciones de Crédito	0	0	0	0	0	0	0
b2) Títulos y Valores	0	0	0	0	0	0	0
b3) Arrendamientos Financieros	0	0	0	0	0	0	0
2. Otros Pasivos	1,064,160				853,850		
3. Total de la Deuda Pública y Otros Pasivos	1,064,160	0	0	0	853,850	0	0
4. Deuda Contingente 1 (informativo)	0	0	0	0	0	0	0
A. Deuda Contingente 1	0				0		
B. Deuda Contingente 2	0				0		
C. Deuda Contingente XX	0				0		
5. Valor de Instrumentos Bono Cupón Cero 2 (Informativo)	0	0	0	0	0	0	0
A. Instrumento Bono Cupón Cero 1					0		
B. Instrumento Bono Cupón Cero 2					0		
C. Instrumento Bono Cupón Cero XX					0		

1. Se refiere a cualquier Financiamiento sin fuente o garantía de pago definida, que sea asumida de manera solidaria o subsidiaria por las Entidades Federativas con sus Municipios, organismos descentralizados y empresas de participación estatal mayoritaria y fideicomisos, locales o municipales, y por los Municipios con sus respectivos organismos descentralizados y empresas de participación municipal mayoritaria.

2. Se refiere al valor del Bono Cupón Cero que respalda el pago de los créditos asociados al mismo (Activo).

Obligaciones a Corto Plazo (k)	Monto Contratado (l)	Plazo Pactado (m)	Tasa de Interés (n)	Comisiones y Costos Relacionados (o)	Tasa Efectiva (p)
6. Obligaciones a Corto Plazo (Informativo)	0	0	0	0	0
A. Crédito 1					
B. Crédito 2					
C. Crédito XX					

  
DR. ENRIQUE RABEL GARCÍA  
DIRECTOR GENERAL

  
LIC. RENÉ MARTÍNEZ FERNÁNDEZ  
SECRETARIO TÉCNICO

  
C.P. EDSON LÓPEZ ZEPEDA  
JEFE DEL DEPARTAMENTO DE CONTABILIDAD



**CONSEJO DE CIENCIA Y TECNOLOGÍA DEL ESTADO DE QUERÉTARO (a)**  
**Informe Analítico de Obligaciones Diferentes de Financiamientos – LDF**

Del 1 de Enero al 31 de Diciembre de 2021 (b)

(PESOS)

(c)	(d)	(e)	(f)	(g)	(h)	(i)	(j)	(k)	(l)	(m = g - l)
Denominación de las Obligaciones Diferentes de Financiamiento	Fecha del Contrato	Fecha de inicio de operación del proyecto	Fecha de vencimiento	Monto de la inversión pactado	Plazo pactado	Monto promedio mensual del pago de la contraprestación	Monto promedio mensual de la contraprestación correspondiente al pago de inversión	Monto pagado de la inversión al 31 de Diciembre de 2021	Monto pagado de la inversión actualizado al 31 de Diciembre de 2021	Saldo pendiente por pagar de la inversión al 31 de Diciembre de 2021
<b>A. Asociaciones Público Privadas (APP's) (A=a+b+c+d)</b> a) APP 1 b) APP 2 c) APP 3 d) APP XX	0	0	0	0	0	0	0	0	0	0
<b>B. Otros Instrumentos (B=a+b+c+d)</b> a) Otro Instrumento 1 b) Otro Instrumento 2 c) Otro Instrumento 3 d) Otro Instrumento XX	0	0	0	0	0	0	0	0	0	0
<b>C. Total de Obligaciones Diferentes de Financiamiento (C=A+B)</b>	0	0	0	0	0	0	0	0	0	0

  
 DR. ENRIQUE RABELL GARCÍA  
 DIRECTOR GENERAL

LIC. RENE MARTINEZ FERNANDEZ  
 SECRETARIO TÉCNICO

C.P. EDSMUNTEPE ZEPEDA  
 JEFE DEL DEPARTAMENTO DE CONTABILIDAD

**CONSEJO DE CIENCIA Y TECNOLOGÍA DEL ESTADO DE QUERETARO (a)**  
**Balance Presupuestario - LDF**  
**Del 1 de Enero al 31 de Diciembre de 2021 (b)**  
**(PESOS)**

Concepto (c)	Estimado/ Aprobado (d)	Devengado	Recaudado/ Pagado
<b>A. Ingresos Totales (A = A1+A2+A3)</b>	<b>24,327,472</b>	<b>39,058,463</b>	<b>39,058,463</b>
A1. Ingresos de Libre Disposición	24,327,472	39,058,463	39,058,463
A2. Transferencias Federales Etiquetadas			
A3. Financiamiento Neto	0	0	0
<b>B. Egresos Presupuestarios<sup>1</sup> (B = B1+B2)</b>	<b>24,327,472</b>	<b>29,374,390</b>	<b>28,809,788</b>
B1. Gasto No Etiquetado (sin incluir Amortización de la Deuda Pública)	24,327,472	29,374,390	28,809,788
B2. Gasto Etiquetado (sin incluir Amortización de la Deuda Pública)			
<b>C. Remanentes del Ejercicio Anterior (C = C1 + C2)</b>		<b>4,477,242</b>	<b>4,474,242</b>
C1. Remanentes de Ingresos de Libre Disposición aplicados en el periodo		4,477,242	4,474,242
C2. Remanentes de Transferencias Federales Etiquetadas aplicados en el periodo			
<b>I. Balance Presupuestario (I = A - B + C)</b>		<b>14,161,315</b>	<b>14,722,917</b>
<b>II. Balance Presupuestario sin Financiamiento Neto (II = I - A3)</b>		<b>14,161,315</b>	<b>14,722,917</b>
<b>III. Balance Presupuestario sin Financiamiento Neto y sin Remanentes del Ejercicio Anterior (III= II - C)</b>		<b>9,684,073</b>	<b>10,248,675</b>

Concepto	Aprobado	Devengado	Pagado
<b>E. Intereses, Comisiones y Gastos de la Deuda (E = E1+E2)</b>			<b>0</b>
E1. Intereses, Comisiones y Gastos de la Deuda con Gasto No Etiquetado			
E2. Intereses, Comisiones y Gastos de la Deuda con Gasto Etiquetado			
<b>IV. Balance Primario (IV = III - E)</b>		<b>9,684,073</b>	<b>10,248,675</b>

Concepto	Estimado/ Aprobado	Devengado	Recaudado/ Pagado
<b>F. Financiamiento (F = F1 + F2)</b>			
F1. Financiamiento con Fuente de Pago de Ingresos de Libre Disposición			
F2. Financiamiento con Fuente de Pago de Transferencias Federales Etiquetadas			
<b>G. Amortización de la Deuda (G = G1 + G2)</b>			
G1. Amortización de la Deuda Pública con Gasto No Etiquetado			
G2. Amortización de la Deuda Pública con Gasto Etiquetado			
<b>A3. Financiamiento Neto (A3 = F - G)</b>			

Concepto	Estimado/ Aprobado	Devengado	Recaudado/ Pagado
A1. Ingresos de Libre Disposición	24,327,472	39,058,463	39,058,463
A3.1 Financiamiento Neto con Fuente de Pago de Ingresos de Libre Disposición (A3.1 = F1 - G1)	0	0	0
F1. Financiamiento con Fuente de Pago de Ingresos de Libre Disposición	0	0	0
G1. Amortización de la Deuda Pública con Gasto No Etiquetado	0	0	0
B1. Gasto No Etiquetado (sin incluir Amortización de la Deuda Pública)	24,327,472	29,374,390	28,809,788
C1. Remanentes de Ingresos de Libre Disposición aplicados en el periodo		4,477,242	4,474,242
<b>V. Balance Presupuestario de Recursos Disponibles (V = A1 + A3.1 - B1 + C1)</b>		<b>14,161,315</b>	<b>14,722,917</b>
<b>VI. Balance Presupuestario de Recursos Disponibles sin Financiamiento Neto (VI = V - A3.1)</b>		<b>14,161,315</b>	<b>14,722,917</b>

CONSEJO DE CIENCIA Y TECNOLOGIA DEL ESTADO DE QUERÉTARO (a)  
 Balance Presupuestario - LDF  
 Del 1 de Enero al 31 de Diciembre de 2021 (b)  
 (PESOS)

Concepto	Estimado/ Aprobado	Devengado	Recaudado/ Pagado
A2. Transferencias Federales Etiquetadas			
A3.2 Financiamiento Neto con Fuente de Pago de Transferencias Federales Etiquetadas (A3.2 = F2 – G2)			
F2. Financiamiento con Fuente de Pago de Transferencias Federales Etiquetadas			
G2. Amortización de la Deuda Pública con Gasto Etiquetado			
B2. Gasto Etiquetado (sin incluir Amortización de la Deuda Pública)			
C2. Remanentes de Transferencias Federales Etiquetadas aplicados en el periodo			
<b>VII. Balance Presupuestario de Recursos Etiquetados (VII = A2 + A3.2 – B2 + C2)</b>			
<b>VIII. Balance Presupuestario de Recursos Etiquetados sin Financiamiento Neto (VIII = VII – A3.2)</b>			

DR. ENRIQUE RABELL GARCIA  
DIRECTOR GENERAL

LIC. RENÉ MARTÍNEZ FERNÁNDEZ  
SECRETARIO TÉCNICO

C.P. EDSON LEPE ZEPEDA  
JEFE DEL DEPARTAMENTO DE CONTABILIDAD

**Nota Aclatoria :**

"El monto del egreso aprobado del Balance Presupuestario LDF y de los Indicadores de Postura Fiscal difiere del monto del Egreso Aprobado del Estado Analítico del Ejercicio del Presupuesto de Egresos, ya que en éste último se considera el monto del Financiamiento propio (remanente) aprobado en el artículo 5 de la Ley de Ingresos del Estado de Querétaro para el ejercicio fiscal de 2021 publicado en la Sombra de Arteaga el 21 de diciembre de 2020".

**CONSEJO DE CIENCIA Y TECNOLOGIA DEL ESTADO DE QUERETARO (a)**  
**Estado Analítico de Ingresos Detallado - LDF**  
**Del 1 de Enero al 31 de Diciembre de 2021 (b)**  
**(PESOS)**

Concepto (c)	Ingreso					Diferencia (e)
	Estimado (d)	Ampliaciones/ (Reducciones)	Modificado	Devengado	Recaudado	
<b>Ingresos de Libre Disposición</b>						
A. Impuestos			0			0
B. Cuotas y Aportaciones de Seguridad Social			0			0
C. Contribuciones de Mejoras			0			0
D. Derechos			0			0
E. Productos	0	187,194	187,194	187,194	187,194	187,194
F. Aprovechamientos			0			0
G. Ingresos por Ventas de Bienes y Prestación Servicio	326,000	14,563,425	14,889,425	14,869,797	14,869,797	14,543,797
H. Participaciones (H=h1+h2+h3+h4+h5+h6+h7+h8+h9+h10+h11)	0	0	0	0	0	0
h1) Fondo General de Participaciones			0			0
h2) Fondo de Fomento Municipal			0			0
h3) Fondo de Fiscalización y Recaudación			0			0
h4) Fondo de Compensación			0			0
h5) Fondo de Extracción de Hidrocarburos			0			0
h6) Impuesto Especial Sobre Producción y Servicios			0			0
h7) 0.136% de la Recaudación Federal Participable			0			0
h8) 3.17% Sobre Extracción de Petróleo			0			0
h9) Gasolinas y Diésel			0			0
h10) Fondo del Impuesto Sobre la Renta			0			0
h11) Fondo de Estabilización de los Ingresos de las Entidades Federativas			0			0
I. Incentivos Derivados de la Colaboración Fiscal (I=i1+i2+i3+i4+i5)	0	0	0	0	0	0
i1) Tenencia o Uso de Vehículos			0			0
i2) Fondo de Compensación ISAN			0			0
i3) Impuesto Sobre Automóviles Nuevos			0			0
i4) Fondo de Compensación de Repecos-Intermedios			0			0
i5) Otros Incentivos Económicos			0			0
J. Transferencias y Asignaciones	24,001,472	0	24,001,472	24,001,472	24,001,472	0
K. Convenios	0	0	0	0	0	0
k1) Otros Convenios y Subsidios			0			0
L. Otros Ingresos de Libre Disposición (L=l1+l2)	0	0	0	0	0	0
l1) Participaciones en Ingresos Locales			0			0
l2) Otros Ingresos de Libre Disposición			0			0
<b>I. Total de Ingresos de Libre Disposición (I=A+B+C+D+E+F+G+H+I+J+K+L)</b>	<b>24,327,472</b>	<b>14,750,619</b>	<b>39,078,091</b>	<b>39,058,463</b>	<b>39,058,463</b>	<b>14,730,991</b>
<b>Ingresos Excedentes de Ingresos de Libre Disposición</b>						
<b>Transferencias Federales Etiquetadas</b>						
A. Aportaciones (A=a1+a2+a3+a4+a5+a6+a7+a8)	0	0	0	0	0	0
a1) Fondo de Aportaciones para la Nómina Educativa y Gasto Operativo			0			0
a2) Fondo de Aportaciones para los Servicios de Salud			0			0
a3) Fondo de Aportaciones para la Infraestructura Social			0			0
a4) Fondo de Aportaciones para el Fortalecimiento de los Municipios y de las Demarcaciones Territoriales del Distrito Federal			0			0
a5) Fondo de Aportaciones Múltiples			0			0
a6) Fondo de Aportaciones para la Educación Tecnológica y de Adultos			0			0
a7) Fondo de Aportaciones para la Seguridad Pública de los Estados y del Distrito Federal			0			0
a8) Fondo de Aportaciones para el Fortalecimiento de las Entidades Federativas			0			0
B. Convenios (B=b1+b2+b3+b4)	0	0	0	0	0	0
b1) Convenios de Protección Social en Salud			0			0
b2) Convenios de Descentralización			0			0
b3) Convenios de Reasignación			0			0
b4) Otros Convenios y Subsidios			0			0
C. Fondos Distintos de Aportaciones (C=c1+c2)	0	0	0	0	0	0
c1) Fondo para Entidades Federativas y Municipios Productores de Hidrocarburos			0			0
c2) Fondo Minero			0			0
D. Transferencias, Asignaciones, Subsidios y Subvenciones, y Pensiones y Jubilaciones			0			0

CONSEJO DE CIENCIA Y TECNOLOGIA DEL ESTADO DE QUERETARO (a)  
 Estado Analítico de Ingresos Detallado - LDF  
 Del 1 de Enero al 31 de Diciembre de 2021 (b)  
 (PESOS)

Concepto (c)	Ingreso				Diferencia (e)
	Estimado (d)	Ampliaciones/ (Reducciones)	Modificado	Devengado	
E. Otras Transferencias Federales Etiquetadas			0		0
II. Total de Transferencias Federales Etiquetadas (II = A + B + C + D + E)	0	0	0	0	0
III. Ingresos Derivados de Financiamientos (III = A)	0	0	0	0	0
A. Ingresos Derivados de Financiamientos			0		0
IV. Total de Ingresos (IV = I + II + III)	24,327,472	14,750,619	39,078,091	39,058,463	14,730,991
<b>Datos Informativos</b>					
1. Ingresos Derivados de Financiamientos con Fuente de Pago de Ingresos de Libre Disposición			0		0
2. Ingresos Derivados de Financiamientos con Fuente de Pago de Transferencias Federales Etiquetadas			0		0
3. Ingresos Derivados de Financiamientos (3 = 1 + 2)	0	0	0	0	0

  
 DR. ENRIQUE RABELL GARCIA  
 DIRECTOR GENERAL

  
 LIC. RENÉ MARTÍNEZ FERNÁNDEZ  
 SECRETARIO TÉCNICO

  
 C.P. EDSON LEPEZEPEDA  
 JEFE DEL DEPARTAMENTO DE CONTABILIDAD

**CONSEJO DE CIENCIA Y TECNOLOGIA DEL ESTADO DE QUERETARO (a)**  
**Estado Analítico del Ejercicio del Presupuesto de Egresos Detallado - LDF**  
**Clasificación por Objeto del Gasto (Capítulo y Concepto)**  
**Del 1 de Enero al 31 de Diciembre de 2021 (b)**  
**(PESOS)**

Concepto (c)	Egresos					Subejercicio (e)
	Aprobado (d)	Ampliaciones/ (Reducciones)	Modificado	Devengado	Pagado	
<b>I. Gasto No Etiquetado (I=A+B+C+D+E+F+G+H+I)</b>	<b>27,327,472</b>	<b>11,027,273</b>	<b>38,354,746</b>	<b>29,374,390</b>	<b>28,809,788</b>	<b>8,980,356</b>
<b>A. Servicios Personales (A=a1+a2+a3+a4+a5+a6+a7)</b>	<b>12,357,710</b>	<b>530,792</b>	<b>12,888,502</b>	<b>12,311,901</b>	<b>11,818,537</b>	<b>576,602</b>
a1) Remuneraciones al Personal de Carácter Permanente	6,022,394	195,159	6,217,553	6,217,553	6,217,553	0
a2) Remuneraciones al Personal de Carácter Transitorio	21,600	-21,600	0	0	0	0
a3) Remuneraciones Adicionales y Especiales	1,953,862	530,068	2,483,930	2,470,965	2,337,228	12,965
a4) Seguridad Social	1,217,068	-8,858	1,208,210	1,134,617	998,874	73,593
a5) Otras Prestaciones Sociales y Económicas	2,347,766	535,516	2,883,282	2,488,765	2,264,882	394,517
a6) Previsiones	699,493	-699,493	0	0	0	0
a7) Pago de Estímulos a Servidores Públicos	95,527	0	95,527	0	0	95,527
<b>B. Materiales y Suministros (B=b1+b2+b3+b4+b5+b6+b7+b8+b9)</b>	<b>998,150</b>	<b>10,589</b>	<b>1,008,739</b>	<b>973,744</b>	<b>973,744</b>	<b>34,995</b>
b1) Materiales de Administración, Emisión de Documentos y Artículos Oficiales	475,000	-71,486	403,514	403,316	403,316	198
b2) Alimentos y Utensilios	50,000	120,715	170,715	136,319	136,319	34,396
b3) Materias Primas y Materiales de Producción y Comercialización	150,000	42,306	192,306	192,224	192,224	83
b4) Materiales y Artículos de Construcción y de Reparación	20,000	-12,513	7,487	7,289	7,289	198
b5) Productos Químicos, Farmacéuticos y de Laboratorio			0	0	0	0
b6) Combustibles, Lubrificantes y Aditivos	270,000	-35,283	234,717	234,597	234,597	120
b7) Vestuario, Blancos, Prendas de Protección y Artículos Deportivos	30,000	-30,000	0	0	0	0
b8) Materiales y Suministros Para Seguridad			0	0	0	0
b9) Herramientas, Refacciones y Accesorios Menores	3,150	-3,150	0	0	0	0
<b>C. Servicios Generales (C=c1+c2+c3+c4+c5+c6+c7+c8+c9)</b>	<b>6,990,405</b>	<b>-1,308,142</b>	<b>5,682,264</b>	<b>5,677,823</b>	<b>5,606,585</b>	<b>4,441</b>
c1) Servicios Básicos	328,506	-64,203	264,303	260,418	260,418	3,885
c2) Servicios de Arrendamiento	270,000	-102,266	167,734	167,734	167,734	0
c3) Servicios Profesionales, Científicos, Técnicos y Otros Servicios	4,803,578	-1,596,596	3,206,982	3,206,627	3,135,389	355
c4) Servicios Financieros, Bancarios y Comerciales	200,000	-71,020	128,980	128,979	128,979	1
c5) Servicios de Instalación, Reparación, Mantenimiento y Conservación	737,368	906,969	1,644,337	1,644,176	1,644,176	161
c6) Servicios de Comunicación Social y Publicidad			0	0	0	0
c7) Servicios de Traslado y Viáticos	289,000	-281,602	7,398	7,359	7,359	39
c8) Servicios Oficiales	61,000	-20,100	40,900	40,900	40,900	0
c9) Otros Servicios Generales	300,953	-79,324	221,629	221,629	221,629	0
<b>D. Transferencias, Asignaciones, Subsidios y Otras Ayudas (D=d1+d2+d3+d4+d5+d6+d7+d8+d9)</b>	<b>6,881,207</b>	<b>11,293,931</b>	<b>18,175,138</b>	<b>9,810,838</b>	<b>9,810,838</b>	<b>8,364,300</b>
d1) Transferencias Internas y Asignaciones al Sector Público			0	0	0	0
d2) Transferencias al Resto del Sector Público			0	0	0	0
d3) Subsidios y Subvenciones			0	0	0	0
d4) Ayudas Sociales	5,144,909	10,717,453	15,862,362	7,498,061	7,498,061	8,364,300
d5) Pensiones y Jubilaciones	1,736,298	576,479	2,312,777	2,312,777	2,312,777	0
d6) Transferencias a Fideicomisos, Mandatos y Otros Análogos			0	0	0	0
d7) Transferencias a la Seguridad Social			0	0	0	0
d8) Donativos			0	0	0	0
d9) Transferencias al Exterior			0	0	0	0
<b>E. Bienes Muebles, Inmuebles e Intangibles (E=e1+e2+e3+e4+e5+e6+e7+e8+e9)</b>	<b>100,000</b>	<b>500,103</b>	<b>600,103</b>	<b>600,084</b>	<b>600,084</b>	<b>19</b>
e1) Mobiliario y Equipo de Administración	80,000	38,368	118,368	118,350	118,350	18
e2) Mobiliario y Equipo Educativo y Recreativo	20,000	8,634	28,634	28,633	28,633	1
e3) Equipo e Instrumental Médico y de Laboratorio			0	0	0	0
e4) Vehículos y Equipo de Transporte	0	453,100	453,100	453,100	453,100	0
e5) Equipo de Defensa y Seguridad			0	0	0	0
e6) Maquinaria, Otros Equipos y Herramientas			0	0	0	0
e7) Activos Biológicos			0	0	0	0
e8) Bienes Inmuebles			0	0	0	0
e9) Activos Intangibles			0	0	0	0
<b>F. Inversión Pública (F=f1+f2+f3)</b>	<b>0</b>	<b>0</b>	<b>0</b>	<b>0</b>	<b>0</b>	<b>0</b>
f1) Obra Pública en Bienes de Dominio Público			0	0	0	0
f2) Obra Pública en Bienes Propios			0	0	0	0
f3) Proyectos Productivos y Acciones de Fomento			0	0	0	0
<b>G. Inversiones Financieras y Otras Provisiones (G=g1+g2+g3+g4+g5+g6+g7)</b>	<b>0</b>	<b>0</b>	<b>0</b>	<b>0</b>	<b>0</b>	<b>0</b>
g1) Inversiones Para el Fomento de Actividades Productivas			0	0	0	0
g2) Acciones y Participaciones de Capital			0	0	0	0
g3) Compra de Títulos y Valores			0	0	0	0
g4) Concesión de Préstamos			0	0	0	0
g5) Inversiones en Fideicomisos, Mandatos y Otros Análogos			0	0	0	0
Fideicomiso de Desastres Naturales (Informativo)			0	0	0	0
g6) Otras Inversiones Financieras			0	0	0	0
g7) Provisiones para Contingencias y Otras Erogaciones Especiales			0	0	0	0
<b>H. Participaciones y Aportaciones (H=h1+h2+h3)</b>	<b>0</b>	<b>0</b>	<b>0</b>	<b>0</b>	<b>0</b>	<b>0</b>
h1) Participaciones			0	0	0	0
h2) Aportaciones			0	0	0	0
h3) Convenios			0	0	0	0
<b>I. Deuda Pública (I=i1+i2+i3+i4+i5+i6+i7)</b>	<b>0</b>	<b>0</b>	<b>0</b>	<b>0</b>	<b>0</b>	<b>0</b>
i1) Amortización de la Deuda Pública			0	0	0	0
i2) Intereses de la Deuda Pública			0	0	0	0
i3) Comisiones de la Deuda Pública			0	0	0	0
i4) Gastos de la Deuda Pública			0	0	0	0
i5) Costo por Coberturas			0	0	0	0
i6) Apoyos Financieros			0	0	0	0
i7) Adeudos de Ejercicios Fiscales Anteriores (ADEFAS)			0	0	0	0

*[Handwritten signature]*

*[Handwritten signature]*

**CONSEJO DE CIENCIA Y TECNOLOGIA DEL ESTADO DE QUERETARO (a)**  
**Estado Analítico del Ejercicio del Presupuesto de Egresos Detallado - LDF**  
**Clasificación por Objeto del Gasto (Capítulo y Concepto)**  
**Del 1 de Enero al 31 de Diciembre de 2021 (b)**  
**(PESOS)**

Concepto (c)	Egresos					Subejercicio (e)
	Aprobado (d)	Ampliaciones/ (Reducciones)	Modificado	Devengado	Pagado	
<b>II. Gasto Etiquetado (II=A+B+C+D+E+F+G+H+I)</b>	0	0	0	0	0	0
<b>A. Servicios Personales (A=a1+a2+a3+a4+a5+a6+a7)</b>	0	0	0	0	0	0
a1) Remuneraciones al Personal de Carácter Permanente			0			0
a2) Remuneraciones al Personal de Carácter Transitorio			0			0
a3) Remuneraciones Adicionales y Especiales			0			0
a4) Seguridad Social			0			0
a5) Otras Prestaciones Sociales y Económicas			0			0
a6) Previsiones			0			0
a7) Pago de Estímulos a Servidores Públicos			0			0
<b>B. Materiales y Suministros (B=b1+b2+b3+b4+b5+b6+b7+b8+b9)</b>	0	0	0	0	0	0
b1) Materiales de Administración, Emisión de Documentos y Artículos Oficiales			0			0
b2) Alimentos y Utensilios			0			0
b3) Materias Primas y Materiales de Producción y Comercialización			0			0
b4) Materiales y Artículos de Construcción y de Reparación			0			0
b5) Productos Químicos, Farmacéuticos y de Laboratorio			0			0
b6) Combustibles, Lubricantes y Aditivos			0			0
b7) Vestuario, Blancos, Prendas de Protección y Artículos Deportivos			0			0
b8) Materiales y Suministros Para Seguridad			0			0
b9) Herramientas, Refacciones y Accesorios Menores			0			0
<b>C. Servicios Generales (C=c1+c2+c3+c4+c5+c6+c7+c8+c9)</b>	0	0	0	0	0	0
c1) Servicios Básicos			0			0
c2) Servicios de Arrendamiento			0			0
c3) Servicios Profesionales, Científicos, Técnicos y Otros Servicios			0			0
c4) Servicios Financieros, Bancarios y Comerciales			0			0
c5) Servicios de Instalación, Reparación, Mantenimiento y Conservación			0			0
c6) Servicios de Comunicación Social y Publicidad			0			0
c7) Servicios de Traslado y Viáticos			0			0
c8) Servicios Oficiales			0			0
c9) Otros Servicios Generales			0			0
<b>D. Transferencias, Asignaciones, Subsidios y Otras Ayudas (D=d1+d2+d3+d4+d5+d6+d7+d8+d9)</b>	0	0	0	0	0	0
d1) Transferencias Internas y Asignaciones al Sector Público			0			0
d2) Transferencias al Resto del Sector Público			0			0
d3) Subsidios y Subvenciones			0			0
d4) Ayudas Sociales			0			0
d5) Pensiones y Jubilaciones			0			0
d6) Transferencias a Fideicomisos, Mandatos y Otros Análogos			0			0
d7) Transferencias a la Seguridad Social			0			0
d8) Donativos			0			0
d9) Transferencias al Exterior			0			0
<b>E. Bienes Muebles, Inmuebles e Intangibles (E=e1+e2+e3+e4+e5+e6+e7+e8+e9)</b>	0	0	0	0	0	0
e1) Mobiliario y Equipo de Administración			0			0
e2) Mobiliario y Equipo Educativo y Recreativo			0			0
e3) Equipo e Instrumental Médico y de Laboratorio			0			0
e4) Vehículos y Equipo de Transporte			0			0
e5) Equipo de Defensa y Seguridad			0			0
e6) Maquinaria, Otros Equipos y Herramientas			0			0
e7) Activos Biológicos			0			0
e8) Bienes Inmuebles			0			0
e9) Activos Intangibles			0			0
<b>F. Inversión Pública (F=f1+f2+f3)</b>	0	0	0	0	0	0
f1) Obra Pública en Bienes de Dominio Público			0			0
f2) Obra Pública en Bienes Propios			0			0
f3) Proyectos Productivos y Acciones de Fomento			0			0
<b>G. Inversiones Financieras y Otras Provisiones (G=g1+g2+g3+g4+g5+g6+g7)</b>	0	0	0	0	0	0
g1) Inversiones Para el Fomento de Actividades Productivas			0			0
g2) Acciones y Participaciones de Capital			0			0
g3) Compra de Títulos y Valores			0			0
g4) Concesión de Préstamos			0			0
g5) Inversiones en Fideicomisos, Mandatos y Otros Análogos			0			0
Fideicomiso de Desastres Naturales (Informativo)			0			0
g6) Otras Inversiones Financieras			0			0
g7) Provisiones para Contingencias y Otras Erogaciones Especiales			0			0
<b>H. Participaciones y Aportaciones (H=h1+h2+h3)</b>	0	0	0	0	0	0
h1) Participaciones			0			0
h2) Aportaciones			0			0
h3) Convenios			0			0
<b>I. Deuda Pública (I=i1+i2+i3+i4+i5+i6+i7)</b>	0	0	0	0	0	0
i1) Amortización de la Deuda Pública			0			0
i2) Intereses de la Deuda Pública			0			0
i3) Comisiones de la Deuda Pública			0			0
i4) Gastos de la Deuda Pública			0			0
i5) Costo por Coberturas			0			0
i6) Apoyos Financieros			0			0
i7) Adeudos de Ejercicios Fiscales Anteriores (ADEFAS)			0			0
<b>III. Total de Egresos (III = I + II)</b>	27,327,472	11,027,273	38,354,746	29,374,390	28,809,788	8,980,356

*[Handwritten signature]*

*[Handwritten signature]*

CONSEJO DE CIENCIA Y TECNOLOGIA DEL ESTADO DE QUERETARO (a)  
Estado Analítico del Ejercicio del Presupuesto de Egresos Detallado - LDF  
Clasificación por Objeto del Gasto (Capítulo y Concepto)  
Del 1 de Enero al 31 de Diciembre de 2021 (b)  
(PESOS)

Concepto (c)	Egresos					Subejercicio (e)
	Aprobado (d)	Ampliaciones/ (Reducciones)	Modificado	Devengado	Pagado	



DR. ENRIQUE RABELL GARCIA  
DIRECTOR GENERAL



LIC. RENÉ MARTÍNEZ FERNÁNDEZ  
SECRETARIO TÉCNICO



C.P. EDSON LEPE ZEPEDA  
JEFE DEL DEPARTAMENTO DE CONTABILIDAD



**CONSEJO DE CIENCIA Y TECNOLOGÍA DEL ESTADO DE QUERÉTARO (a)**  
**Estado Analítico del Ejercicio del Presupuesto de Egresos Detallado - LDF**  
**Clasificación Administrativa**  
**Del 1 de Enero al 31 de Diciembre de 2021 (b)**  
**(PESOS)**

Concepto (c)	Egresos						Subejercicio (e)
	Aprobado (d)	Ampliaciones/ (Reducciones)	Modificado	Devengado	Pagado		
<b>I. Gasto No Etiquetado (I=A+B+C+D+E+F+G+H)</b>							
DG Oficina del Director General	27,327,472	11,027,273	38,354,746	29,374,390	28,809,788	8,980,356	
UAA Unidad de Apoyo Administrativo	22,986,472	12,106,210	35,092,682	26,112,337	25,587,915	8,980,345	
CTN Ciencia y Tecnología para Niños	0	0	0	0	0	0	
DIF Difusión	1,099,000	-31,543	1,067,457	1,067,456	1,041,526	1	
JBRC Jardín Botánico Regional de Cadereyta "Ing. Manuel González de Cosío"	3,242,000	-1,047,394	2,194,606	2,194,597	2,180,347	9	
CQRN Centro Queretano de Recursos Naturales	0	0	0	0	0	0	
VIN Vinculación	0	0	0	0	0	0	
<b>II. Gasto Etiquetado (II=A+B+C+D+E+F+G+H)</b>							
DG Oficina del Director General	0	0	0	0	0	0	
UAA Unidad de Apoyo Administrativo	0	0	0	0	0	0	
CTN Ciencia y Tecnología para Niños	0	0	0	0	0	0	
DIF Difusión	0	0	0	0	0	0	
JBRC Jardín Botánico Regional de Cadereyta "Ing. Manuel González de Cosío"	0	0	0	0	0	0	
CQRN Centro Queretano de Recursos Naturales	0	0	0	0	0	0	
VIN Vinculación	0	0	0	0	0	0	
<b>III. Total de Egresos (III = I + II)</b>	<b>27,327,472</b>	<b>11,027,273</b>	<b>38,354,746</b>	<b>29,374,390</b>	<b>28,809,788</b>	<b>8,980,356</b>	

*[Firma]*  
**DR. ENRIQUE RABEL GARCÍA**  
 DIRECTOR GENERAL

**LIC. RENÉ MARTÍNEZ FERNÁNDEZ**  
 SECRETARIO TÉCNICO


*[Firma]*  
**C.P. EDSON LEPÉZ PEÑA**  
 JEFE DEL DEPARTAMENTO DE CONTABILIDAD


**CONSEJO DE CIENCIA Y TECNOLOGIA DEL ESTADO DE QUERETARO (a)**  
**Estado Analítico del Ejercicio del Presupuesto de Egresos Detallado - LDF**  
**Clasificación Funcional (Finalidad y Función)**  
**Del 1 de Enero al 31 de Diciembre de 2021 (b)**  
**(PESOS)**


Concepto (c)	Egresos					Subejercicio (e)
	Aprobado (d)	Ampliaciones/ (Reducciones)	Modificado	Devengado	Pagado	
<b>I. Gasto No Etiquetado (I=A+B+C+D)</b>	<b>27,327,472</b>	<b>11,027,273</b>	<b>38,354,746</b>	<b>29,374,390</b>	<b>28,809,788</b>	<b>8,980,356</b>
<b>A. Gobierno (A=a1+a2+a3+a4+a5+a6+a7+a8)</b>	<b>0</b>	<b>0</b>	<b>0</b>	<b>0</b>	<b>0</b>	<b>0</b>
a1) Legislación	0	0	0	0	0	0
a2) Justicia	0	0	0	0	0	0
a3) Coordinación de la Política de Gobierno	0	0	0	0	0	0
a4) Relaciones Exteriores	0	0	0	0	0	0
a5) Asuntos Financieros y Hacendarios	0	0	0	0	0	0
a6) Seguridad Nacional	0	0	0	0	0	0
a7) Asuntos de Orden Público y de Seguridad Interior	0	0	0	0	0	0
a8) Otros Servicios Generales	0	0	0	0	0	0
<b>B. Desarrollo Social (B=b1+b2+b3+b4+b5+b6+b7)</b>	<b>0</b>	<b>0</b>	<b>0</b>	<b>0</b>	<b>0</b>	<b>0</b>
b1) Protección Ambiental	0	0	0	0	0	0
b2) Vivienda y Servicios a la Comunidad	0	0	0	0	0	0
b3) Salud	0	0	0	0	0	0
b4) Recreación, Cultura y Otras Manifestaciones Sociales	0	0	0	0	0	0
b5) Educación	0	0	0	0	0	0
b6) Protección Social	0	0	0	0	0	0
b7) Otros Asuntos Sociales	0	0	0	0	0	0
<b>C. Desarrollo Económico (C=c1+c2+c3+c4+c5+c6+c7+c8+c9)</b>	<b>27,327,472</b>	<b>11,027,273</b>	<b>38,354,746</b>	<b>29,374,390</b>	<b>28,809,788</b>	<b>8,980,356</b>
c1) Asuntos Económicos, Comerciales y Laborales en General	0	0	0	0	0	0
c2) Agropecuaria, Silvicultura, Pesca y Caza	0	0	0	0	0	0
c3) Combustibles y Energía	0	0	0	0	0	0
c4) Minería, Manufacturas y Construcción	0	0	0	0	0	0
c5) Transporte	0	0	0	0	0	0
c6) Comunicaciones	0	0	0	0	0	0
c7) Turismo	0	0	0	0	0	0
c8) Ciencia, Tecnología e Innovación	27,327,472	11,027,273	38,354,746	29,374,390	28,809,788	8,980,356
c9) Otras Industrias y Otros Asuntos Económicos	0	0	0	0	0	0
<b>D. Otras No Clasificadas en Funciones Anteriores (D=d1+d2+d3+d4)</b>	<b>0</b>	<b>0</b>	<b>0</b>	<b>0</b>	<b>0</b>	<b>0</b>
d1) Transacciones de la Deuda Pública / Costo Financiero de la Deuda	0	0	0	0	0	0
d2) Transferencias, Participaciones y Aportaciones Entre Diferentes Niveles y Ordenes de Gobierno	0	0	0	0	0	0
d3) Saneamiento del Sistema Financiero	0	0	0	0	0	0
d4) Adeudos de Ejercicios Fiscales Anteriores	0	0	0	0	0	0
<b>II. Gasto Etiquetado (II=A+B+C+D)</b>	<b>0</b>	<b>0</b>	<b>0</b>	<b>0</b>	<b>0</b>	<b>0</b>
<b>A. Gobierno (A=a1+a2+a3+a4+a5+a6+a7+a8)</b>	<b>0</b>	<b>0</b>	<b>0</b>	<b>0</b>	<b>0</b>	<b>0</b>
a1) Legislación	0	0	0	0	0	0
a2) Justicia	0	0	0	0	0	0
a3) Coordinación de la Política de Gobierno	0	0	0	0	0	0
a4) Relaciones Exteriores	0	0	0	0	0	0
a5) Asuntos Financieros y Hacendarios	0	0	0	0	0	0
a6) Seguridad Nacional	0	0	0	0	0	0
a7) Asuntos de Orden Público y de Seguridad Interior	0	0	0	0	0	0
a8) Otros Servicios Generales	0	0	0	0	0	0
<b>B. Desarrollo Social (B=b1+b2+b3+b4+b5+b6+b7)</b>	<b>0</b>	<b>0</b>	<b>0</b>	<b>0</b>	<b>0</b>	<b>0</b>
b1) Protección Ambiental	0	0	0	0	0	0
b2) Vivienda y Servicios a la Comunidad	0	0	0	0	0	0
b3) Salud	0	0	0	0	0	0
b4) Recreación, Cultura y Otras Manifestaciones Sociales	0	0	0	0	0	0
b5) Educación	0	0	0	0	0	0
b6) Protección Social	0	0	0	0	0	0
b7) Otros Asuntos Sociales	0	0	0	0	0	0
<b>C. Desarrollo Económico (C=c1+c2+c3+c4+c5+c6+c7+c8+c9)</b>	<b>0</b>	<b>0</b>	<b>0</b>	<b>0</b>	<b>0</b>	<b>0</b>
c1) Asuntos Económicos, Comerciales y Laborales en General	0	0	0	0	0	0
c2) Agropecuaria, Silvicultura, Pesca y Caza	0	0	0	0	0	0
c3) Combustibles y Energía	0	0	0	0	0	0
c4) Minería, Manufacturas y Construcción	0	0	0	0	0	0
c5) Transporte	0	0	0	0	0	0
c6) Comunicaciones	0	0	0	0	0	0
c7) Turismo	0	0	0	0	0	0
c8) Ciencia, Tecnología e Innovación	0	0	0	0	0	0
c9) Otras Industrias y Otros Asuntos Económicos	0	0	0	0	0	0

CONSEJO DE CIENCIA Y TECNOLOGIA DEL ESTADO DE QUERETARO (a)  
 Estado Analítico del Ejercicio del Presupuesto de Egresos Detallado - LDF  
 Clasificación Funcional (Finalidad y Función)  
 Del 1 de Enero al 31 de Diciembre de 2021 (b)  
 (PESOS)

Concepto (c)	Egresos					Subejercicio (e)
	Aprobado (d)	Ampliaciones/ (Reducciones)	Modificado	Devengado	Pagado	
D. Otras No Clasificadas en Funciones Anteriores (D=d1+d2+d3+d4)	0	0	0	0	0	0
d1) Transacciones de la Deuda Publica / Costo Financiero de la Deuda			0			0
d2) Transferencias, Participaciones y Aportaciones Entre Diferentes Niveles y Ordenes de Gobierno			0			0
d3) Saneamiento del Sistema Financiero			0			0
d4) Adeudos de Ejercicios Fiscales Anteriores			0			0
III. Total de Egresos (III = I + II)	27,327,472	11,027,273	38,354,746	29,374,390	28,809,788	8,980,356

  
 DR. ENRIQUE RABEL GARCÍA  
 DIRECTOR GENERAL

  
 LIC. RENÉ MARTÍNEZ FERNÁNDEZ  
 SECRETARIO TÉCNICO

  
 C.P. EDSON LEPE ZEPEDA  
 JEFE DEL DEPARTAMENTO DE CONTABILIDAD

**CONSEJO DE CIENCIA Y TECNOLOGÍA DEL ESTADO DE QUERÉTARO**  
**Estado Analítico del Ejercicio del Presupuesto de Egresos Detallado - LDF**  
**Clasificación de Servicios Personales por Categoría**  
**Del 01 de Enero al 31 de Diciembre de 2021 (b)**  
**(PESOS)**

Concepto (c)	Egresos					Subejercicio (e)
	Aprobado (d)	Ampliaciones/ (Reducciones)	Modificado	Devengado	Pagado	
<b>I. Gasto No Etiquetado (I=A+B+C+D+E+F)</b>	<b>12,357,710</b>	<b>0</b>	<b>12,888,502</b>	<b>12,311,901</b>	<b>11,818,537</b>	<b>576,602</b>
A. Personal Administrativo y de Servicio Público	12,357,710	0	12,888,502	12,311,901	11,818,537	576,602
B. Magisterio	0	0	0	0	0	0
C. Servicios de Salud (C=c1+c2)	0	0	0	0	0	0
c1) Personal Administrativo	0	0	0	0	0	0
c2) Personal Médico, Paramédico y afin	0	0	0	0	0	0
D. Seguridad Pública	0	0	0	0	0	0
E. Gastos asociados a la implementación de nuevas leyes federales o reformas a las mismas (E = e1 + e2)	0	0	0	0	0	0
e1) Nombre del Programa o Ley 1	0	0	0	0	0	0
e2) Nombre del Programa o Ley 2	0	0	0	0	0	0
F. Sentencias laborales definitivas	0	0	0	0	0	0
<b>II. Gasto Etiquetado (II=A+B+C+D+E+F)</b>	<b>0</b>	<b>0</b>	<b>0</b>	<b>0</b>	<b>0</b>	<b>0</b>
A. Personal Administrativo y de Servicio Público	0	0	0	0	0	0
B. Magisterio	0	0	0	0	0	0
C. Servicios de Salud (C=c1+c2)	0	0	0	0	0	0
c1) Personal Administrativo	0	0	0	0	0	0
c2) Personal Médico, Paramédico y afin	0	0	0	0	0	0
D. Seguridad Pública	0	0	0	0	0	0
E. Gastos asociados a la implementación de nuevas leyes federales o reformas a las mismas (E = e1 + e2)	0	0	0	0	0	0
e1) Nombre del Programa o Ley 1	0	0	0	0	0	0
e2) Nombre del Programa o Ley 2	0	0	0	0	0	0
F. Sentencias laborales definitivas	0	0	0	0	0	0
<b>III. Total del Gasto en Servicios Personales (III = I + II)</b>	<b>12,357,710</b>	<b>0</b>	<b>12,888,502</b>	<b>12,311,901</b>	<b>11,818,537</b>	<b>576,602</b>

\*Bajo protesta de decir verdad declaramos que los Estados Financieros y sus notas, son razonablemente correctos y son responsabilidad del emisor\*

  
**DR. ENRIQUE RABELL GARCÍA**  
 DIRECTOR GENERAL

  
**LIC. RENÉ MARTÍNEZ FERNÁNDEZ**  
 SECRETARIO TÉCNICO

  
**C.P. EDSON LEPE ZEPEDA**  
 JEFE DEL DEPARTAMENTO DE CONTABILIDAD


**CONSEJO DE CIENCIA Y TECNOLOGÍA DEL ESTADO DE QUERÉTARO**  
**Guía de Cumplimiento de la Ley de Disciplina Financiera de las Entidades Federativas y Municipios**  
**Del 1 de enero al 31 de diciembre de 2021 (b)**

Indicadores de Observancia (c)	Implementación		Resultado		Fundamento (h)	Comentarios (i)
	SI	NO	Monto o valor (f)	Unidad (pesos/porcentaje) (g)		
	Mecanismo de Verificación (d)	Fecha estimada de cumplimiento (e)				
<b>INDICADORES PRESUPUESTARIOS</b>						
<b>A. INDICADORES CUANTITATIVOS</b>						
<b>1 Balance Presupuestario Sostenible (j)</b>						
a. Propuesto	Iniciativa de Ley de Ingresos y Proyecto de Presupuesto de Egresos	31/12/2021	-	pesos	Art. 6 y 19 de la LDF	
b. Aprobado	Ley de Ingresos y Presupuesto de Egresos	31/12/2021	-	pesos	Art. 6 y 19 de la LDF	
c. Ejercido	Cuenta Pública / Formato 4 LDF	31/12/2021	9,684,073	pesos	Art. 6 y 19 de la LDF	
<b>2 Balance Presupuestario de Recursos Disponibles Sostenible (k)</b>						
a. Propuesto	Iniciativa de Ley de Ingresos y Proyecto de Presupuesto de Egresos	31/12/2021	-	pesos	Art. 6 y 19 de la LDF	
b. Aprobado	Ley de Ingresos y Presupuesto de Egresos	31/12/2021	-	pesos	Art. 6 y 19 de la LDF	
c. Ejercido	Cuenta Pública / Formato 4 LDF	31/12/2021	9,684,073	pesos	Art. 6 y 19 de la LDF	
<b>3 Financiamiento Neto dentro del Techo de Financiamiento Neto (l)</b>						
a. Propuesto	Iniciativa de Ley de Ingresos		NO APLICA	pesos	Art. 6, 19 y 46 de la LDF	
b. Aprobado	Ley de Ingresos	31/12/2021		pesos	Art. 6, 19 y 46 de la LDF	
c. Ejercido	Cuenta Pública / Formato 4 LDF	31/12/2021		pesos	Art. 6, 19 y 46 de la LDF	
<b>4 Recursos destinados a la atención de desastres naturales</b>						
<b>a. Asignación al fideicomiso para desastres naturales (m)</b>						
a.1 Aprobado	NO APLICA		NO APLICA	pesos	Art. 9 de la LDF	
a.2 Pagado	NO APLICA			pesos	Art. 9 de la LDF	
b. Aportación promedio realizada por la Entidad Federativa durante los 5 ejercicios previos, para infraestructura dañada por desastres naturales (n)	NO APLICA			pesos	Art. 9 de la LDF	
c. Saldo del fideicomiso para desastres naturales (o)	NO APLICA			pesos	Art. 9 de la LDF	
d. Costo promedio de los últimos 5 ejercicios de la reconstrucción de infraestructura dañada por desastres naturales (p)	NO APLICA			pesos	Art. 9 de la LDF	
<b>5 Techo para servicios personales (q)</b>						
a. Asignación en el Presupuesto de Egresos	Reporte Trim. Formato 6 d)	31/12/2021	12,357,710	pesos	Art. 10 y 21 de la LDF	
b. Ejercido	Reporte Trim. Formato 6 d)	31/12/2021	11,818,537	pesos	Art. 13 fracc. V y 21 de la LDF	
<b>6 Previsiones de gasto para compromisos de pago derivados de APPs (r)</b>						
a. Asignación en el Presupuesto de Egresos	Presupuesto de Egresos	31/12/2020		pesos	Art. 11 y 21 de la LDF	
<b>7 Techo de ADEFAS para el ejercicio fiscal (s)</b>						
a. Propuesto	NO APLICA		-	pesos	Art. 12 y 20 de la LDF	
b. Aprobado	NO APLICA		-	pesos	Art. 12 y 20 de la LDF	
c. Ejercido	NO APLICA		-	pesos	Art. 12 y 20 de la LDF	
<b>B. INDICADORES CUALITATIVOS</b>						
<b>1 Iniciativa de Ley de Ingresos y Proyecto de Presupuesto de Egresos</b>						
a. Objetivos anuales, estrategias y metas para el ejercicio fiscal (t)	Iniciativa de Ley de Ingresos y Proyecto de Presupuesto de Egresos	31/12/2021			Art. 5 y 18 de la LDF	
b. Proyecciones de ejercicios posteriores (u)	Iniciativa de Ley de Ingresos y Proyecto de Presupuesto de Egresos / Formatos 7 a) y b)	31/12/2021			Art. 5 y 18 de la LDF	
c. Descripción de riesgos relevantes y propuestas de acción para enfrentarlos (v)	Iniciativa de Ley de Ingresos y Proyecto de Presupuesto de Egresos	31/12/2021			Art. 5 y 18 de la LDF	
d. Resultados de ejercicios fiscales anteriores y el ejercicio fiscal en cuestión (w)	Iniciativa de Ley de Ingresos y Proyecto de Presupuesto de Egresos / Formatos 7 c) y d)	31/12/2001			Art. 5 y 18 de la LDF	
e. Estudio actuarial de las pensiones de sus trabajadores (x)	Proyecto de Presupuesto de Egresos / Formato 8	31/12/2001	12,459,932		Art. 5 y 18 de la LDF	
<b>2 Balance Presupuestario de Recursos Disponibles, en caso de ser negativo</b>						
a. Razones excepcionales que justifican el Balance Presupuestario de Recursos Disponibles negativo (y)	Iniciativa de Ley de Ingresos o Proyecto de Presupuesto de Egresos	31/12/2021			Art. 6 y 19 de la LDF	
b. Fuente de recursos para cubrir el Balance Presupuestario de Recursos Disponibles negativo (z)	Iniciativa de Ley de Ingresos o Proyecto de Presupuesto de Egresos	31/12/2021			Art. 6 y 19 de la LDF	
c. Número de ejercicios fiscales y acciones necesarias para cubrir el Balance Presupuestario de Recursos Disponibles negativo (aa)	Iniciativa de Ley de Ingresos o Proyecto de Presupuesto de Egresos	31/12/2021			Art. 6 y 19 de la LDF	
d. Informes Trimestrales sobre el avance de las acciones para recuperar el Balance Presupuestario de Recursos Disponibles (bb)	Reporte Trim. y Cuenta Pública	31/12/2021			Art. 6 y 19 de la LDF	
<b>3 Servicios Personales</b>						
a. Remuneraciones de los servidores públicos (cc)	Proyecto de Presupuesto	31/12/2021	12,357,710		Art. 10 y 21 de la LDF	
b. Previsiones salariales y económicas para cubrir incrementos salariales, creación de plazas y otros (dd)	Proyecto de Presupuesto	31/12/2021	0		Art. 10 y 21 de la LDF	
<b>INDICADORES DEL EJERCICIO PRESUPUESTARIO</b>						
<b>A. INDICADORES CUANTITATIVOS</b>						
<b>1 Ingresos Excedentes derivados de Ingresos de Libre Disposición</b>						
a. Monto de Ingresos Excedentes derivados de ILD (ee)	Cuenta Pública / Formato 5	31/12/2021		pesos	Art. 14 y 21 de la LDF	
b. Monto de Ingresos Excedentes derivados de ILD destinados al fin del A.14, fracción I de la LDF (ff)	NO APLICA			pesos	Art. 14 y 21 de la LDF	
c. Monto de Ingresos Excedentes derivados de ILD destinados al fin del A.14, fracción II, a) de la LDF (gg)	NO APLICA			pesos	Art. 14 y 21 de la LDF	
d. Monto de Ingresos Excedentes derivados de ILD destinados al fin del A.14, fracción II, b) de la LDF (hh)	NO APLICA			pesos	Art. 14 y 21 de la LDF	
e. Monto de Ingresos Excedentes derivados de ILD destinados al fin del artículo noveno transitorio de la LDF (ii)		31/12/2021		pesos	Art. Noveno Transitorio de la LDF	


*freg*

**CONSEJO DE CIENCIA Y TECNOLOGÍA DEL ESTADO DE QUERÉTARO**  
**Guía de Cumplimiento de la Ley de Disciplina Financiera de las Entidades Federativas y Municipios**  
 Del 1 de enero al 31 de diciembre de 2021 (b)

Indicadores de Observancia (c)	Implementación		Resultado		Fundamento (h)	Comentarios (i)
	SI	NO	Monto o valor (f)	Unidad (pesos/porcentaje) (g)		
	Mecanismo de Verificación (d)	Fecha estimada de cumplimiento (e)				
<b>INDICADORES PRESUPUESTARIOS</b>						
<b>B. INDICADORES CUALITATIVOS</b>						
1	Analisis Costo-Beneficio para programas o proyectos de inversión mayores a 10 millones de UDIS (jj)	NO APLICA				Art. 13 frac. III y 21 de la LDF
2	Analisis de conveniencia y analisis de transferencia de riesgos de los proyectos APPs (kk)	NO APLICA				Art. 13 frac. III y 21 de la LDF
3	Identificación de población objetivo, destino y temporalidad de subsidios (ll)	NO APLICA				Art. 13 frac. VII y 21 de la LDF
<b>INDICADORES DE DEUDA PÚBLICA</b>						
<b>A. INDICADORES CUANTITATIVOS</b>						
<b>1 Obligaciones a Corto Plazo</b>						
a.	Limite de Obligaciones a Corto Plazo (mm)	NO APLICA			pesos	Art. 30 frac. I de la LDF
b.	Obligaciones a Corto Plazo (nn)	NO APLICA			pesos	Art. 30 frac. I de la LDF

  
 DR. ENRIQUE RABEL GARCIA  
 DIRECTOR GENERAL

  
 LIC. RENÉ MARTÍNEZ FERNÁNDEZ  
 SECRETARIO TÉCNICO

  
 C.P. EDSON ISPP ZEPEDA  
 JEFE DEL DEPARTAMENTO DE CONTABILIDAD



**CONSEJO DE CIENCIA Y TECNOLOGÍA DEL  
ESTADO DE QUERÉTARO**

**Estados Financieros dictaminados por el año terminado  
al 31 de Diciembre de 2021.**

## **Informe de auditoría de Estados Financieros**

1. Opinión Independiente
2. Estado de Actividades
3. Estado de Situación Financiera
4. Estado de Variación en la Hacienda Pública
5. Estado de Cambios en la Situación Financiera
6. Estado de Flujos de Efectivo
7. Informe sobre Pasivos Contingentes
8. Notas a los Estados Financieros
9. Estados Analítico del Activo
10. Estado Analítico de la Deuda y Otros Pasivos
11. Anexos:
  - a) Relación de bienes muebles que componen el Patrimonio
  - b) Relación de bienes inmuebles que componen el Patrimonio
  - c) Relación de cuentas bancarias productivas específicas
  - d) Relación de esquemas bursátiles
  - e) Coberturas financieras
  - f) Participación del Poder Ejecutivo del Estado de Querétaro en el patrimonio del Ente Público



**A la H. Junta Directiva del Consejo de Ciencia y Tecnología del Estado de Querétaro.**

**Opinión**

Hemos auditado los estados financieros del **Consejo de Ciencia y Tecnología del Estado de Querétaro**, que comprenden el Estado de Actividades, el Estado de Situación Financiera al 31 de diciembre de 2021, el Estado de Variación en la Hacienda Pública, el Estado de Cambios en la Situación Financiera, el Estado de Flujos de Efectivo, el Informe sobre Pasivos Contingentes, Notas a los Estados Financieros, el Estados Analítico del Activo, el Estado Analítico de la Deuda y Otros Pasivos, así como los anexos: Relación de bienes muebles que componen el Patrimonio, Relación de bienes inmuebles que componen el Patrimonio, Relación de cuentas bancarias productivas específicas, Relación de esquemas bursátiles, coberturas financieras y Participación del Poder Ejecutivo del Estado de Querétaro en el patrimonio del Ente Público, correspondiente al año terminado en dicha fecha, así como las notas explicativas a los estados financieros que incluyen un resumen de las políticas contables significativas.

En nuestra opinión, los estados financieros adjuntos, que se describen en el párrafo anterior, están preparados, en todos los aspectos materiales, de conformidad con la Ley General de Contabilidad Gubernamental y la normatividad emitida por el Consejo Nacional de Armonización Contable.

**Fundamento de la opinión**

Hemos llevado a cabo nuestras auditorías de conformidad con las Normas Internacionales de Auditoría. Nuestras responsabilidades, de acuerdo con estas normas, se describen con más detalle en la sección “Responsabilidades del auditor para la auditoría de los estados financieros” de nuestro informe. Somos independientes del **Consejo de Ciencia y Tecnología del Estado de Querétaro**, de conformidad con el Código de Ética Profesional del Instituto Mexicano de Contadores Públicos, A.C. junto con los requerimientos de ética que son aplicables a nuestras auditorías de los estados financieros en México, y hemos cumplido con las demás responsabilidades de ética de conformidad con esos requerimientos y con el Código de Ética Profesional. Consideramos que la evidencia de auditoría que hemos obtenido proporciona una base suficiente y adecuada para nuestra opinión.

J. Dolores Frías No.9, colonia centro | C.P. 76000, Querétaro, Querétaro  
Tel +52 (442) 214 46 97 | +52 (442) 214 47 12 | +52 (442) 212 34 29

### **Párrafo de énfasis base de preparación contable y utilización de este informe**

Llamamos la atención sobre las notas a los estados financieros adjuntos en la que se describen las bases contables utilizadas para la preparación de los mismos. Dichos estados financieros fueron preparados para cumplir con los requerimientos normativos gubernamentales a que está sujeto el **Consejo de Ciencia y Tecnología del Estado de Querétaro** y para ser integrados en el Reporte de la Cuenta de Pública Estatal, los cuales están presentados en los formatos que para tal efecto fueron establecidos por el Consejo Nacional de Armonización Contable; consecuentemente, éstos pueden no ser apropiados para otra finalidad. Nuestra opinión no se modifica por esta cuestión.

### **Responsabilidades de la administración y de los encargados del gobierno de la entidad sobre los estados financieros**

La Dirección General de la Entidad es responsable de la preparación y presentación de los estados financieros adjuntos de conformidad con la Ley General de Contabilidad Gubernamental y la normatividad emitida por el Consejo Nacional de Armonización Contable y del control interno que la Dirección General consideró necesario para permitir la preparación de estados financieros libres de incorrección material debida a fraude o error.

En la preparación de los estados financieros, la Dirección General es responsable de la valoración de la capacidad de la entidad para continuar operando como una entidad en funcionamiento, revelando, en su caso, las cuestiones relativas a la entidad en funcionamiento y utilizando las bases contables aplicables a una entidad en funcionamiento, a menos que la administración tenga la intención de liquidar la entidad o cesar sus operaciones, o bien no exista una alternativa realista.

Los encargados del gobierno de la entidad son responsables de la supervisión del proceso de información financiera de la entidad.

### **Responsabilidades del auditor sobre la auditoría de los estados financieros**

Nuestros objetivos son obtener una seguridad razonable sobre de que los estados financieros, en su conjunto, se encuentran libres de incorrección material, debido a fraude o error, y emitir un informe de auditoría que contiene nuestra opinión. Seguridad razonable es un alto nivel de seguridad, pero no es una garantía, de que una auditoría realizada de conformidad con las Normas Internacionales de

Auditoría siempre detecte una incorrección material cuando existe. Las incorrecciones pueden deberse a fraude o error y son consideradas materiales si individualmente, o en su conjunto, puede preverse razonablemente que influyan en las decisiones económicas que los usuarios hacen basándose en los estados financieros.

Como parte de una auditoría de conformidad con las Normas Internacionales de Auditoría, aplicamos nuestro juicio profesional y mantenemos una actitud de escepticismo profesional durante toda la auditoría. También:

- Identificamos y evaluamos los riesgos de incorrección material en los estados financieros, debida a fraude o error, diseñamos y aplicamos los procedimientos de auditoría para responder a esos riesgos y obtener evidencia de auditoría suficiente y apropiada para obtener una base para nuestra opinión. El riesgo de no detectar una incorrección material debida a fraude es mayor que en el caso de una incorrección material, ya que el fraude puede implicar colusión, falsificación, manifestaciones intencionalmente erróneas, omisiones intencionales o la anulación del control interno.
- Obtenemos conocimiento del control interno importante para la auditoría con el fin de diseñar los procedimientos de auditoría que consideramos adecuados en las circunstancias, y no con la finalidad de expresar una opinión sobre la eficacia del control interno de la entidad.
- Evaluamos lo apropiado de las políticas contables utilizadas y la razonabilidad de las estimaciones contables, así como las revelaciones hechas por la administración de la entidad.
- Concluimos sobre lo apropiado del uso de la administración de las bases contables aplicables a una entidad en funcionamiento y, con base en la evidencia de auditoría obtenida, concluimos sobre si existe o no una incertidumbre importante relacionada con eventos o con condiciones que pueden originar dudas significativas sobre la capacidad de la entidad para continuar como entidad en funcionamiento. Si concluimos que existe una incertidumbre importante, se nos requiere que llamemos la atención en nuestro informe de auditoría sobre la correspondiente información revelada en los estados financieros o, si dicha revelación es insuficiente, que expresemos una opinión modificada. Nuestras conclusiones se basan en la evidencia de auditoría obtenida hasta la fecha de nuestro informe. Sin embargo, hechos o condiciones futuros pueden ser causa de que la entidad deje de ser una entidad en funcionamiento.

Nos comunicamos con la Dirección General en relación, entre otras cuestiones, con el alcance planeado y el momento de realización de la auditoría y los hallazgos importantes de la auditoría, así como cualquier deficiencia significativa en el control interno que identificamos durante nuestra auditoría.

**PKF México, S.C.**

A handwritten signature in blue ink, appearing to be 'Rodolfo Francisco Muñoz Vega', written over a horizontal line.

---

**C.P.C. y M.I. Rodolfo Francisco Muñoz Vega**  
Cédula Profesional No 2566151  
R.F.C. MUVR740304RU8  
Registro en la Administración General de  
Auditoría Fiscal Federal del Contador Público  
Número 15633

Cuenta Pública 2021  
**CONSEJO DE CIENCIA Y TECNOLOGÍA DEL ESTADO DE QUERÉTARO**  
 Estado de Actividades  
 Del 1 de Enero al 31 de Diciembre de 2021 y 2020  
 (Pesos)

Concepto	2021	2020	Concepto	2021	2020
<b>INGRESOS Y OTROS BENEFICIOS</b>			<b>GASTOS Y OTRAS PÉRDIDAS</b>		
Ingresos de la Gestión	564,044	6,114,113	Gastos de Funcionamiento	16,963,468	17,966,813
Impuestos	0	0	Servicios Personales	12,311,901	11,067,869
Cuotas y Aportaciones de Seguridad Social	0	0	Materiales y Suministros	973,744	884,369
Contribuciones de Mejoras	0	0	Servicios Generales	5,677,823	6,016,575
Derechos	0	0			
Productos	187,194	143,858	Transferencia, Asignaciones, Subsidios y Otras Ayudas	9,810,838	7,873,073
Aprovechamientos	0	0	Transferencias Internas y Asignaciones al Sector Público	0	0
Ingresos por Venta de Bienes y Prestación de Servicios	376,850	7,970,255	Transferencias al Resto del Sector Público	0	0
			Subsidios y Subvenciones	0	0
<b>Participaciones, Aportaciones, Convenios, Incentivos Derivados de la Colaboración Fiscal, Fondos Distintos de Aportaciones, Transferencias, Asignaciones, Subsidios y Subvenciones, y Pensiones y Jubilaciones</b>	<b>24,001,472</b>	<b>23,333,219</b>	Ayudas Sociales	7,488,051	5,834,691
Participaciones, Aportaciones, Convenios, Incentivos Derivados de la Colaboración Fiscal, Fondos Distintos de Aportaciones	0	0	Pensiones y Jubilaciones	2,312,777	2,038,382
Transferencias, Asignaciones, Subsidios y Subvenciones, y Pensiones y Jubilaciones	24,001,472	23,333,219	Transferencias a Fideicomisos, Mandatos y Contratos Análogos	0	0
<b>Otros Ingresos y Beneficios</b>	<b>14,492,947</b>	<b>200</b>	Transferencias a la Seguridad Social	0	0
Ingresos Financieros	0	0	Donativos	0	0
Incremento por Variación de Inventarios	0	0	Transferencias al Exterior	0	0
Disminución del Exceso de Estimaciones por Pérdida o Deterioro u Obsolescencia	0	0	<b>Participaciones y Aportaciones</b>	<b>0</b>	<b>0</b>
Disminución del Exceso de Provisiones	0	0	Participaciones	0	0
Otros Ingresos y Beneficios Varios	14,492,947	200	Aportaciones	0	0
			Convenios	0	0
<b>Total de Ingresos y Otros Beneficios</b>	<b>39,059,463</b>	<b>31,447,532</b>	Intereses, Comisiones y Otros Gastos de la Deuda Pública	0	0
			Intereses de la Deuda Pública	0	0
			Comisiones de la Deuda Pública	0	0
			Gastos de la Deuda Pública	0	0
			Costo por Coberturas	0	0
			Apoyos Financieros	0	0
			<b>Otros Gastos y Pérdidas Extraordinarias</b>	<b>1,191,656</b>	<b>1,094,219</b>
			Estimaciones, Depreciaciones, Deterioro, Obsolescencia y Amortizaciones	1,191,656	1,098,751
			Provisiones	0	0
			Disminución de Inventarios	0	0
			Aumento por Insuficiencia de Estimaciones por Pérdida o Deterioro y Obsolescencia	0	0
			Aumento por Insuficiencia de Provisiones	0	0
			Otros Gastos	-2	5,468
			<b>Inversión Pública</b>	<b>0</b>	<b>0</b>
			Inversión Pública no Capitalizable	0	0
			<b>Total de Gastos y Otras Pérdidas</b>	<b>29,965,962</b>	<b>26,936,105</b>
			<b>Resultados del Ejercicio (Ahorro/Deshorro)</b>	<b>9,093,501</b>	<b>4,511,427</b>

Bajo protesta de decir verdad declaramos que los Estados Financieros y sus Notas son razonablemente correctos y responsabilidad del emisor

DR. ENRIQUE RABELL GARCÍA  
 DIRECTOR GENERAL

C. P. EDSON LÓPEZ ZEPEDA  
 JEFE DEL DEPARTAMENTO DE CONTABILIDAD

LIC. RENÉ MARTÍNEZ FERNÁNDEZ  
 SECRETARIO TÉCNICO

Cuenta Pública 2021  
 CONSEJO DE CIENCIA Y TECNOLOGÍA DEL ESTADO DE QUERÉTARO  
 Estado de Situación Financiera  
 Al 31 de Diciembre de 2021 y 2020  
 (Pesos)

CONCEPTO	Año 2021	Año 2020	CONCEPTO	Año 2021	Año 2020
<b>ACTIVO</b>			<b>PASIVO</b>		
<b>Activo Circulante</b>			<b>Pasivo Circulante</b>		
Efectivo y Equivalentes	15,846,138	6,337,225	Cuentas por Pagar a Corto Plazo	853,850	1,064,160
Derechos a Recibir Efectivo o Equivalentes	0	0	Documentos por Pagar a Corto Plazo	0	0
Derechos a Recibir Bienes o Servicios	42,152	77,300	Porción a Corto Plazo de la Deuda Pública a Largo Plazo	0	0
Inventarios	0	0	Títulos y Valores a Corto Plazo	0	0
Almacenes	0	0	Pasivos Diferidos a Corto Plazo	0	0
Estimación por Pérdida o Deterioro de Activos Circulantes	0	0	Fondos y Bienes de Terceros en Garantía y/o Administración a Corto Plazo	0	0
Otros Activos Circulantes	0	0	Provisiones a Corto Plazo	0	0
<b>Total de Activos Circulantes</b>	<b>15,888,290</b>	<b>6,414,525</b>	<b>Total de Pasivos Circulantes</b>	<b>853,850</b>	<b>1,064,160</b>
<b>Activo No Circulante</b>			<b>Pasivo No Circulante</b>		
Inversiones Financieras a Largo Plazo	0	0	Cuentas por Pagar a Largo Plazo	0	0
Derechos a Recibir Efectivo o Equivalentes a Largo Plazo	0	0	Documentos por Pagar a Largo Plazo	0	0
Bienes Inmuebles, Infraestructura y Construcciones en Proceso	64,401,331	16,731,862	Deuda Pública a Largo Plazo	0	0
Bienes Muebles	10,734,362	10,903,872	Pasivos Diferidos a Largo Plazo	0	0
Activos Intangibles	29,682	29,682	Fondos y Bienes de Terceros en Garantía y/o en Administración a Largo Plazo	0	0
Depreciación, Deterioro y Amortización Acumulada de Bienes	-4,279,772	-3,088,114	Provisiones a Largo Plazo	0	0
Activos Diferidos	0	0	<b>Total de Pasivos No Circulantes</b>	<b>0</b>	<b>0</b>
Estimación por Pérdida o Deterioro de Activos no Circulantes	0	0	<b>Total del Pasivo</b>	<b>853,850</b>	<b>1,064,160</b>
Otros Activos no Circulantes	788,221	18,647	<b>HACIENDA PÚBLICA/ PATRIMONIO</b>		
<b>Total de Activos No Circulantes</b>	<b>71,673,845</b>	<b>24,595,950</b>	<b>Hacienda Pública/Patrimonio Contribuido</b>		
<b>Total del Activo</b>	<b>87,562,135</b>	<b>31,010,475</b>	Aportaciones	19,271,172	19,271,172
			Donaciones de Capital	11,774,286	11,774,286
			Actualización de la Hacienda Pública / Patrimonio	0	0
			<b>Hacienda Pública/Patrimonio Generado</b>	<b>7,496,885</b>	<b>7,496,885</b>
			Resultados del Ejercicio (Ahorro / Desahorro)	67,437,113	10,675,143
			Resultados de Ejercicios Anteriores	9,092,501	4,511,426
			Revalúos	10,363,380	5,851,954
			Reservas	47,669,469	0
			Rectificaciones de Resultados de Ejercicios Anteriores	0	0
			<b>Exceso o Insuficiencia en la Actualización de la Hacienda Pública/Patrimonio</b>	<b>311,763</b>	<b>311,763</b>
			Resultados por Posición Monetaria	0	0
			Resultado por Tenencia de Activos no Monetarios	0	0
			<b>Total Hacienda Pública/ Patrimonio</b>	<b>86,708,285</b>	<b>29,946,315</b>
			<b>Total del Pasivo y Hacienda Pública / Patrimonio</b>	<b>87,562,135</b>	<b>31,010,475</b>

Bajo protesta de decir verdad declaramos que los Estados Financieros y sus Notas son razonablemente correctos y responsabilidad del emisor

DR. ENRIQUE RABELL GARCÍA  
 DIRECTOR GENERAL

C. P. EDSON REPE ZEPEDA  
 JEFE DEL DEPARTAMENTO DE CONTABILIDAD

LIC. RENÉ MARTÍNEZ FERNÁNDEZ  
 SECRETARIO TÉCNICO

Cuenta Pública 2021  
**CONSEJO DE CIENCIA Y TECNOLOGÍA DEL ESTADO DE QUERÉTARO**  
 Estado de Variación en la Hacienda Pública  
 Del 1 de Enero al 31 de Diciembre de 2021  
 (pesos)

Concepto	Hacienda Pública/Patrimonio Contribuido	Hacienda Pública/Patrimonio Generado de Ejercicios Anteriores	Hacienda Pública/Patrimonio Generado del Ejercicio	Exceso o Insuficiencia en la Actualización de la Hacienda Pública / Patrimonio	TOTAL
<b>HACIENDA PÚBLICA/PATRIMONIO CONTRIBUIDO NETO DE 2020</b>	<b>19,271,172</b>				<b>19,271,172</b>
Aportaciones	11,774,286				11,774,286
Donaciones de Capital	0				0
Actualización de la Hacienda Pública/Patrimonio	7,496,885				7,496,885
<b>HACIENDA PÚBLICA /PATRIMONIO GENERADO NETO DE 2020</b>		<b>6,163,717</b>	<b>4,511,426</b>		<b>10,675,143</b>
Resultados del Ejercicio (Ahorro/Desahorro)					
Resultados de Ejercicios Anteriores		5,851,954	4,511,426		4,511,426
Revalúos		0		0	5,851,954
Reservas		0			0
Rectificaciones de Resultados de Ejercicios Anteriores		311,763			311,763
<b>EXCESO O INSUFICIENCIA EN LA ACTUALIZACIÓN DE LA HACIENDA PÚBLICA/ PATRIMONIO NETO DE 2020</b>				<b>0</b>	<b>0</b>
Resultado por Posición Monetaria				0	0
Resultado por Tenencia de Activos no Monetarios				0	0
<b>HACIENDA PÚBLICA / PATRIMONIO NETO FINAL DE 2020</b>	<b>19,271,172</b>	<b>6,163,717</b>	<b>4,511,426</b>	<b>0</b>	<b>29,946,315</b>
<b>CAMBIOS EN LA HACIENDA PÚBLICA/PATRIMONIO CONTRIBUIDO NETO DE 2021</b>					
Aportaciones	0				0
Donaciones de Capital	0				0
Actualización de la Hacienda Pública/Patrimonio	0				0
<b>VARIACIONES DE LA HACIENDA PÚBLICA / PATRIMONIO GENERADO NETO DE 2021</b>		<b>4,511,426</b>	<b>52,250,543</b>		<b>56,761,970</b>
Resultados del Ejercicio (Ahorro/Desahorro)			9,092,501		9,092,501
Resultados de Ejercicios Anteriores		4,511,426	-4,511,426		0
Revalúos		0	47,669,469	0	47,669,469
Reservas		0		0	0
Rectificaciones de Resultados de Ejercicios Anteriores				0	0
<b>CAMBIOS EN EL EXCESO O INSUFICIENCIA EN LA ACTUALIZACIÓN DE LA HACIENDA PÚBLICA/ PATRIMONIO NETO DE 2021</b>				<b>0</b>	<b>0</b>
Resultado por Posición Monetaria				0	0
Resultado por Tenencia de Activos no Monetarios				0	0
<b>HACIENDA PÚBLICA / PATRIMONIO NETO FINAL DE 2021</b>	<b>19,271,172</b>	<b>10,675,143</b>	<b>56,761,970</b>	<b>0</b>	<b>86,708,285</b>

Bajo protesta de decir verdad declaramos que los Estados Financieros y sus Notas son razonablemente correctos y responsabilidad del emisor

DIRECTOR GENERAL  
 DR. ENRIQUE RABELL GARCÍA

C. P. EDSON ZEPE ZEPEDA

JEFE DEL DEPARTAMENTO DE CONTABILIDAD

SECRETARIO TÉCNICO  
 LIC. RENÉ MARTÍNEZ FERNÁNDEZ

Cuenta Pública 2021  
**CONSEJO DE CIENCIA Y TECNOLOGÍA DEL ESTADO DE QUERÉTARO**  
 Estado de Cambios en la Situación Financiera  
 Del 1 de Enero al 31 de Diciembre de 2021  
 (Pesos)

Concepto	Origen	Aplicación	Concepto	Origen	Aplicación
<b>ACTIVO</b>	1,396,296	57,947,956	<b>PASIVO</b>	0	210,309
<b>Activo Circulante</b>	35,148	9,508,913	<b>Activo Circulante</b>	0	210,309
Efectivo y Equivalentes	0	9,508,913	Cuentas por Pagar a Corto Plazo	0	210,309
Derechos a Recibir Efectivo o Equivalentes	0	0	Documentos por Pagar a Corto Plazo	0	0
Derechos a Recibir Bienes o Servicios	35,148	0	Porción a Corto Plazo de la Deuda Pública a Largo Plazo	0	0
Inventarios	0	0	Títulos y Valores a Corto Plazo	0	0
Almacenes	0	0	Pasivos Diferidos a Corto Plazo	0	0
Estimación por Pérdida o Deterioro de Activos Circulantes	0	0	Fondos y Bienes de Terceros en Garantía y/o Administración a Corto Plazo	0	0
Otros Activos Circulantes	0	0	Provisiones a Corto Plazo	0	0
<b>Activo No Circulante</b>	1,361,148	48,439,043	<b>Otros Pasivos a Corto Plazo</b>	0	0
Inversiones Financieras a Largo Plazo	0	0	<b>Pasivo No Circulante</b>	0	0
Derechos a Recibir Efectivo o Equivalentes a Largo Plazo	0	0	Cuentas por Pagar a Largo Plazo	0	0
Bienes Inmuebles, Infraestructura y Construcciones en Proceso	0	47,669,469	Documentos por Pagar a Largo Plazo	0	0
Bienes Muebles	169,490	0	Deuda Pública a Largo Plazo	0	0
Activos Intangibles	0	0	Pasivos Diferidos a Largo Plazo	0	0
Depreciación, Deterioro y Amortización Acumulada de Bienes	1,191,658	0	Fondos y Bienes de Terceros en Garantía y/o en Administración a Largo Plazo	0	0
Activos Diferidos	0	0	Provisiones a Largo Plazo	0	0
Estimación por Pérdida o Deterioro de Activos no Circulantes	0	0	<b>HACIENDA PÚBLICA/ PATRIMONIO</b>	56,761,970	0
Otros Activos no Circulantes	0	769,573	<b>Hacienda Pública/Patrimonio Contribuido</b>	0	0
			Aportaciones	0	0
			Donaciones de Capital	0	0
			Actualización de la Hacienda Pública / Patrimonio	0	0
			<b>Hacienda Pública/Patrimonio Generado</b>	56,761,970	0
			Resultados del Ejercicio (Ahorro / Desahorro)	4,581,074	0
			Resultados de Ejercicios Anteriores	4,511,426	0
			Revalúos	47,669,469	0
			Reservas	0	0
			Rectificaciones de Resultados de Ejercicios Anteriores	0	0
			<b>Exceso o Insuficiencia en la Actualización de la Hacienda Pública/Patrimonio</b>	0	0
			Resultado por Posición Monetaria	0	0
			Resultado por Tenencia de Activos no Monetarios	0	0

Bajo protesta de decir verdad declaramos que los Estados Financieros y sus Notas son razonablemente correctos y responsabilidad del emisor

DR. ENRIQUE RABELL GARCÍA  
 DIRECTOR GENERAL

C. P. EDSON TERRE ZEPEDA  
 JEFE DEL DEPARTAMENTO DE CONTABILIDAD

LIC. RENÉ MARTÍNEZ FERNÁNDEZ  
 SECRETARIO TÉCNICO



Cuenta Pública 2021  
**CONSEJO DE CIENCIA Y TECNOLOGÍA DEL ESTADO DE QUERÉTARO**  
 Estado de Flujos de Efectivo  
 Del 1 de Enero al 31 de Diciembre de 2021 y 2020  
 (Pesos)

Concepto	2021	2020	Concepto	2021	2020
<b>Flujos de Efectivo de las Actividades de Operación</b>			<b>Flujos de Efectivo de las Actividades de Inversión</b>		
<b>Origen</b>	<b>39,058,463</b>	<b>31,014,415</b>	<b>Origen</b>	<b>0</b>	<b>0</b>
Impuestos	0	0	Bienes Inmuebles, Infraestructura y Construcciones en Proceso	0	0
Cuotas y Aportaciones de Seguridad Social	0	0	Bienes Muebles	0	0
Contribuciones de mejoras	0	0	Otros Orígenes de Inversión	0	0
Derechos	0	0			
Productos	187,194	143,858	<b>Aplicación</b>	<b>600,084</b>	<b>1,519,875</b>
Aprovechamientos	0	0	Bienes Inmuebles, Infraestructura y Construcciones en Proceso	0	0
Ingresos por Venta de Bienes y Prestación de Servicios	14,868,797	376,269	Bienes Muebles	600,084	1,513,622
Participaciones, Aportaciones, Convenios, Incentivos Derivados de la Colaboración Fiscal y Fondos Distintos de Aportaciones	0	0	Otras Aplicaciones de Inversión	0	6,252
Transferencias, Asignaciones, Subsidios y Subvenciones, y Pensiones y Jubilaciones	24,001,472	23,333,219	<b>Flujos Netos de Efectivo por Actividades de Inversión</b>	<b>-600,084</b>	<b>-1,519,875</b>
Otros Orígenes de Operación	0	7,161,069			
			<b>Flujo de Efectivo de las Actividades de Financiamiento</b>		
<b>Aplicación</b>	<b>28,948,466</b>	<b>25,227,594</b>	<b>Origen</b>	<b>0</b>	<b>0</b>
Servicios Personales	11,818,537	11,067,869	Endeudamiento Neto	0	0
Materiales y Suministros	973,744	884,369	Interno	0	0
Servicios Generales	5,606,585	6,016,575	Externo	0	0
Transferencias Internas y Asignaciones al Sector Público	0	0	Otros Orígenes de Financiamiento	0	0
Transferencias al resto del Sector Público	0	0			
Subsidios y Subvenciones	0	0	<b>Aplicación</b>	<b>0</b>	<b>0</b>
Ayudas Sociales	7,498,061	5,834,691	Servicios de la Deuda	0	0
Pensiones y Jubilaciones	2,312,777	1,424,089	Interno	0	0
Transferencias a Fideicomisos, Mandatos y Contratos Análogos	0	0	Externo	0	0
Transferencias a la Seguridad Social	0	0	Otras Aplicaciones de Financiamiento	0	0
Donativos	0	0			
Transferencias al Exterior	0	0	<b>Flujos netos de Efectivo por Actividades de Financiamiento</b>	<b>0</b>	<b>0</b>
Participaciones	0	0			
Aportaciones	0	0			
Convenios	0	0			
Otras Aplicaciones de Operación	739,761	0			
			<b>Incremento/Disminución Neta en el Efectivo y Equivalentes al Efectivo</b>	<b>9,508,913</b>	<b>4,266,947</b>
<b>Flujos Netos de Efectivo por Actividades de Operación</b>	<b>10,108,997</b>	<b>5,786,522</b>			
			<b>Efectivo y Equivalentes al Efectivo al Inicio del Ejercicio</b>	<b>6,337,225</b>	<b>2,070,278</b>
			<b>Efectivo y Equivalentes al Efectivo al final del Ejercicio</b>	<b>15,846,138</b>	<b>6,337,225</b>

Bajo protesta de decir verdad declaramos que los Estados Financieros y sus Notas son razonablemente correctos y responsabilidad del emisor

  
 DR. ENRIQUE RABELL GARCÍA  
 DIRECTOR GENERAL

  
 C.P. EDSON ZEPEDA  
 JEFE DEL DEPARTAMENTO DE CONTABILIDAD

  
 LIC. RENÉ MARTÍNEZ FERNÁNDEZ  
 SECRETARIO TÉCNICO

**CONSEJO DE CIENCIA Y TECNOLOGÍA DEL ESTADO DE QUERÉTARO**  
**Informe de Pasivos Contingentes**  
**Del 1 de Enero al 31 de Diciembre de 2021**  
**(Pesos)**

*"En cumplimiento a lo dispuesto en los artículos 46, fracción I, inciso d, y 52 de la Ley General de Contabilidad Gubernamental, y de conformidad con lo establecido en el capítulo VII, numeral III, inciso g) del Manual de Contabilidad Gubernamental emitido por el CONAC, el ente público informa lo siguiente:"*

Cuenta	Concepto	Importe
7910-1-01	PROVISIONES PARA PENSIONES Y JUBILACIONES A LARGO PLAZO	\$12,459,931.64
7920-1-01	PASIVOS PARA PENSIONES Y JUBILACIONES A LARGO PLAZO	\$12,459,931.64
	JUICIO AGRARIO NUM/EXP 1318/2015	NO CUANTIFICABLE
	JUICIO AGRARIO NUM/EXP 113/2014-1	NO CUANTIFICABLE
	<b>TOTAL</b>	<b>\$12,459,931.64</b>

Bajo protesta de decir verdad declaramos que los Estados Financieros y sus Notas son razonablemente correctos y responsabilidad del emisor

  
 DR. ENRIQUE RABELL GARCÍA  
 DIRECTOR GENERAL

  
 LIC. RENÉ MARTÍNEZ FERNÁNDEZ  
 SECRETARIO TÉCNICO

  
 C.P. EDSON LEPE ZEREDA  
 JEFE DEL DEPARTAMENTO DE  
 CONTABILIDAD

Con el propósito de dar cumplimiento a los artículos 46 y 49 de la Ley General de Contabilidad Gubernamental, los entes públicos deberán acompañar notas a los estados financieros cuyos rubros así lo requieran teniendo presente los postulados de revelación suficiente e importancia relativa con la finalidad, que la información sea de mayor utilidad para los usuarios.

A continuación se presentan los tres tipos de notas que acompañan a los estados, a saber:

- a) **Notas de detalle:**
- b) **Notas de memoria (cuentas de orden), y**
- c) **Notas de gestión administrativa.**

**a) NOTAS DE DESGLOSE**

**III) NOTAS AL ESTADO DE SITUACIÓN FINANCIERA**

**ACTIVO**

**Efectivo y Equivalentes**

- 1** Se informará acerca de los fondos con afectación específica, el tipo y monto de los mismos, de las inversiones financieras se revelará su tipo y monto, su clasificación en corto y largo plazo separando aquellas que su vencimiento sea menor a 3 meses.

A continuación se relacionan las cuentas que integran el rubro de efectivo y equivalentes:

**Bancos/Tesorería**


Fondos Fijos	Persona Asignada	Cantidad
FF JARDIN BOTÁNICO	María Magdalena Hernández Martínez	0.00
FF DIRECCIÓN GENERAL	María Fernanda Pacheco Perea	0.00
FF DIFUSIÓN Y MUSEO	Gabriela Jiménez Montoya	0.00
FF CTN (PESEC), SAN FANDILA	Paola Osorio Pimentel	0.00
FF AREA ADMINISTRATIVA D.G.	Eduardo Vázquez Ultera	0.00
<b>Total</b>		<b>0.00</b>

NÚMERO DE CUENTA	FONDOS CON AFECTACIÓN ESPECÍFICA:	TIPO	SALDO DIC/2021
01952570-8	SUBSIDIO ESTATAL CHEQUERA BANORTE	Chequera	50,433.52
01513047-9	SUBSIDIO ESTATAL CHEQUERA IXE	Chequera	15,755.13
6333435	SUBSIDIO ESTATAL CHEQUERA ESPECIAL	Chequera	73,880.54
6570798	MULTIVA PROYECTOS VARIOS	Chequera	99,187.24
8163162	MULTIVA SUBSIDIO 2021	Chequera	308,537.53
8285462	MULTIVA RECURSO IEEQ 2021	Chequera	398,403.36
<b>TOTAL</b>		<b>TOTAL</b>	<b>946,197.32</b>

**Inversiones Temporales**

Representa el monto de efectivo invertido por ENTE/INSTITUTO, la cual se efectúa a plazos que van de inversión a la vista hasta 90 días, su importe se integra por:

NÚMERO DE CUENTA	INVERSIONES FINANCIERAS HASTA TRES MESES:	TIPO	MONTO	PLAZO
7881398	MULTIVA FONDO DE INVERSIÓN SUBSIDIO 2020	Inversión	0.00	Diario
6570798	MULTIVA FONDO DE INVERSIÓN PROYECTOS VARIOS ETIQ	Inversión	660,060.49	Diario
8285462	MULTIVA FONDO DE INVERSIÓN IEEQ 2021	Inversión	14,219,880.42	Diario
<b>TOTAL</b>		<b>TOTAL</b>	<b>14,899,940.91</b>	


**Derechos a recibir Efectivo y Equivalentes y Bienes o Servicios a Recibir**

2 Por tipo de contribución se informará el monto que se encuentre pendiente de cobro y por recuperar de hasta cinco ejercicios anteriores, asimismo se deberá considerar los montos sujetos a algún tipo de juicio con una antigüedad mayor a la señalada y la factibilidad de cobro.

**Deudores Diversos por Cobrar a Corto Plazo**

Representa el monto de los derechos de cobro a favor del ente público por gastos por comprobar, principalmente relacionados con viáticos.

**Otros Derechos a recibir Efectivo y Equivalentes a Corto Plazo**

Representan los derechos de cobro originados en el desarrollo de las actividades del ente público, de los cuales se espera recibir una contraprestación representada en recursos, bienes o servicios; en un plazo menor o igual a doce meses, no incluidos en las cuentas anteriores.

3 Se elaborará, de manera agrupada, los derechos a recibir efectivo y equivalentes, y bienes o servicios a recibir, (excepto cuentas por cobrar de contribuciones o fideicomisos que se encuentran dentro de inversiones financieras, participaciones y aportaciones de capital) en una desagregación por su vencimiento en días a 90, 180, menor o igual a 365 y mayor a 365. Adicionalmente, se informará de las características cualitativas relevantes que le afecten a estas cuentas.

Derechos recibir	Tipo de Contribución	Monto	Plazo	factibilidad de cobro
Otros Deudores (Gastos a Comprobar por Comisiones)	Efectivo y Equivalente	0.00	Menor a 90 Días	100% factible de cobro.
Vales de gasolina por facturar	Servicio	42,152.00	Menor a 90 Días	100% factible de cobro.

**Bienes Disponibles para su Transformación o Consumo (inventarios)**

4 Se clasificarán como bienes disponibles para su transformación aquéllos que se encuentren dentro de la cuenta Inventarios. Esta nota aplica para aquellos entes públicos que realicen algún proceso de transformación y/o elaboración de bienes.

En la nota se informará el sistema de conteo y método de valuación aplicados a los inventarios, así como la conveniencia de su aplicación dada la naturaleza de los mismos. Adicionalmente, se revelará el impacto en la información financiera por cambios en el método o sistema.

5 De la cuenta Almacén se informará acerca del método de valuación, así como la conveniencia de su aplicación. Adicionalmente, se revelará el impacto en la información financiera por cambios en el método.

**NADA OLJE MANIFESTAR**

El organismo no cuenta con inventarios

**Inversiones Financieras**

6 De la cuenta Inversiones financieras, que considera los fideicomisos, se informará de éstos los recursos asignados por tipo y monto, y características significativas que tengan o puedan tener alguna incidencia en las mismas.

7 Se informará de las inversiones financieras, los saldos de las participaciones y aportaciones de capital.  
**NADA QUE MANIFESTAR**  
El organismo no cuenta con inversiones financieras

**Bienes Muebles, Inmuebles e Intangibles**

8 Se informará de manera agrupada por cuenta, los rubros de Bienes Muebles e Inmuebles, el monto al 31 de Diciembre del 2021 de la depreciación del ejercicio y la acumulada el método de depreciación, tasas aplicadas y los criterios de aplicación de los mismos. Asimismo, se informará de las características significativas del estado en que se encuentren los activos.

**Bienes Muebles, Intangibles y Depreciaciones**

Se integran de la siguiente manera:



**Bienes Inmuebles, Muebles e Intangibles**

**Depreciación**

Cuentas de bienes muebles	Monto de depreciación del ejercicio	Monto de depreciación acumulada	Método de depreciación	Tasa aplicada	Criterio de aplicación	Características significativas del estado en que se encuentran	
						Aptos para su uso	No Aptos o Inservibles
MOBILIARIO Y EQUIPO DE ADMINISTRACIÓN	217,366.30	1,208,298.76	Lineal	10 y 33.3 % anual	Emitido por CONAC	717	19
MOBILIARIO Y EQUIPO EDUCACIONAL Y RECREATIVO	574,338.35	1,522,917.87	Lineal	20 y 33.3 % anual	Emitido por CONAC	113	2
VEHICULOS Y EQUIPO DE TRANSPORTE	243,570.31	813,608.46	Lineal	20 % anual	Emitido por CONAC	16	0
MAQUINARIA, OTROS EQUIPOS Y HERRAMIENTAS	148,879.32	693,809.30	Lineal	10 % anual	Emitido por CONAC	5	0
<b>Total</b>	<b>1,184,155.28</b>	<b>4,238,634.39</b>					

9 Se informará de manera agrupada por cuenta, los rubros de activos intangibles, el monto al 31 de Diciembre del 2021.

Cuenta	2021	2020
SOFTWARE	0.00	0.00
LICENCIAS	0.00	6,252.40
<b>Total</b>	<b>0.00</b>	<b>6,252.40</b>

Se informa de manera agrupada por cuenta, los rubros de activos intangibles y diferidos, su monto al 31 de Diciembre del 2021 de la amortización del ejercicio, amortización acumulada, tasa y método aplicados:

Cuentas de activos intangibles	Amortización del ejercicio	Amortización acumulada	Tasa aplicada	Método aplicado
Licencias	7,502.88	41,137.34	10 % Anual	Lineal

La integración de los Bienes Inmuebles es la siguiente:

Bienes Inmuebles	Importes
Los Invernaderos en el Municipio de Caderexita de Montes, Querétaro	288,840.63
El Edificio del Centro Queretano de Recursos Naturales	1,825,200.00
Los Terrenos y Oficinas del Parque Tecnológico en Sanfamilia, Querétaro.	0.00
El terreno con clave catastral 120103776120004 ha actualizado su valor catastral	62,287,290.41
<b>Total Bienes Inmuebles</b>	<b>64,401,331.04</b>

CONCYTEQ recibió en donación a título gratuito e irrevocable una superficie de 133-00-00 hectáreas por parte de la Comisión para el Desarrollo Urbano Sanfamilia, según escritura 5-573 del 26 de junio de 1990 ante la fe de la Notaría Pública Núm. 20 de Querétaro, Qro., sin embargo, fueron demandadas diversas Entidades estatales y federales, entre las que se encuentra el Consejo, por alegar que fueron despojados de las tierras donadas en esta escritura.

A la fecha corre el Juicio de Amparo 1132014 promovido por Gerardo Rojas de Camilo y otros, sin embargo, se cuenta con Dictamen de libertad de Gravamen expedido en mayo de 2017, por lo que dicho juicio, no se encuentra inscrito en el Registro Público de la Propiedad y del Comercio.

Los bienes inmuebles presentan las cifras a valor histórico y no se reconoce su depreciación, debido a que fueron registrados con fecha anterior a 2013 en congruencia con el Acuerdo CACCRO/02/2013.


**Estimaciones y Deterioros**

10 Se informarán los criterios utilizados para la determinación de las estimaciones, por ejemplo: estimación de cuentas incobrables, estimación de inventarios, deterioro de activos biológicos y cualquier otra que aplique.

**NADA QUE MANIFESTAR**

**Otros Activos**

11 De las cuentas de otros activos se informará por tipo circulante o no circulante, los montos totales asociados y sus características cualitativas significativas que les impacten financieramente.


**CONSEJO DE CIENCIA Y TECNOLOGÍA  
DEL ESTADO DE QUERÉTARO  
NOTAS A LOS ESTADOS FINANCIEROS  
Al 31 de Diciembre de 2021**

**Activos en comodato:**

En agosto de 2015 se le hizo entrega a la Universidad Politécnica de Santa Rosa Jáuregui mobiliario de oficina por un total de \$ 18,647 que se encontraba registrado como activos en uso por la Entidad, por lo que solo se hizo la separación contable para su control. En base al Acuerdo CACQRO/02/2013, no se reconoce la depreciación de estos bienes, debido a que fueron adquiridos con fecha anterior a 2013.

Y en Septiembre 03 de 2019 se le hizo entrega a la Secretaría de Desarrollo Sustentable del Poder Ejecutivo mobiliario de oficina por un total de \$ 769,573.45 que se encontraba registrado como activos en uso por la Entidad, por lo que solo se hizo la separación contable para su control. En base a la Acta de la Reunión de Trabajo de Colaboración Interinstitucional, no se reconoce la depreciación de estos bienes, debido a que fueron adquiridos con fecha anterior a 2013.

CONCEPTO	IMPORTE	Entidad	VENCIMIENTO
Bienes en comodato	18,647.00	UPSRJ	Pendiente/Revisión
Bienes en comodato	769,573.45	SEDESU	Pendiente/Revisión

**Nota: Anexo la póliza y el contrato de comodato celebrado con la Universidad Politécnica de Santa Rosa Jáuregui.**

**PASIVO**

1 Se elaborará una relación de las cuentas y documentos por pagar en una desagregación por su vencimiento en días a 90, 180, menor o igual a 365 y mayor a 365. Asimismo, se

Cuenta	2021	Facilidad de Pago	Vencimiento
SERVICIOS PERSONALES POR PAGAR (antigüedad de una trabajadora que no han sido publicadas sus pensiones)	0.00	n/a	n/a
Otros Acreedores diversos (diferencia en contra de pago de servicios profesionales del mes de marzo)	0.00	n/a	n/a
RETENCIONES Y CONTRIBUCIONES POR PAGAR	853,850.00	100% factible de pago	menor a 90 días
OTRAS CUENTAS POR PAGAR (Retención errónea)	0.00	n/a	n/a
Sub-Total	853,850.00	100% factible de pago	menor a 90 días
b) Mayor a 90 días y menor o igual a 180 días	0.00	n/a	n/a
Sub-Total	0.00	n/a	n/a
c) Mayor a 180 días y menor o igual a 365 días	0.00	n/a	n/a
Sub-Total	0.00	n/a	n/a
d) Mayor a 365 días	0.00	n/a	n/a
Sub-Total	0.00	n/a	n/a
TOTAL	853,850.00	100% factible de pago	menor a 90 días


2 Se informará de manera agrupada los recursos localizados en Fondos de Bienes de Terceros en Administración y/o en Garantía a corto y largo plazo, así como la naturaleza de dichos recursos y sus características cualitativas significativas que les afecten o pudieran afectarles financieramente.

A CORTO PLAZO:	MONTO	NATURALEZA	CARACTERÍSTICAS CUALITATIVAS QUE AFECTEN FINANCIERAMENTE
Sub-Total	0.00	0.00	
TOTAL	0.00	0.00	

3 Se informará de las cuentas de los pasivos diferidos y otros, su tipo, monto y naturaleza, así como las características significativas que les impacten o pudieran impactarles financieramente.

Este género se compone de dos grupos, el Pasivo Circulante y el Pasivo No Circulante, en éstos inciden pasivos derivados de operaciones por servicios personales, cuentas por pagar por operaciones presupuestarias devengadas y contabilizadas del ejercicio correspondiente, pasivos por obligaciones laborales, a continuación se presenta la integración del pasivo:

Concepto	2021	2020
PASIVO CIRCULANTE	0.00	0.00
PASIVO NO CIRCULANTE	0.00	0.00
Suma de Pasivo	0.00	0.00



**Pasivo Circulante**  
Destacan entre las principales partidas del Pasivo Circulante las siguientes:

Concepto	Importe	Facilidad de Pago	Vencimiento
SERVICIOS PERSONALES POR PAGAR A CORTO PLAZO	0.00	n/a	n/a
RETENCIONES Y CONTRIBUCIONES POR PAGAR A CORTO PLAZO	853,850.00	100% factible de pago	menor a 90 días
INGRESOS POR CLASIFICAR	0.00	n/a	n/a
PROVEEDORES POR PAGAR A CORTO PLAZO	0.00	n/a	n/a
OTRAS CUENTAS POR PAGAR A CORTO PLAZO	0.00	n/a	n/a
Suma PASIVO CIRCULANTE	853,850.00	100% factible de pago	menor a 90 días

**III) NOTAS AL ESTADO DE ACTIVIDADES**

**Ingresos de Gestión**

**1** De los rubros de impuestos, cuotas y aportaciones de seguridad social, contribuciones de mejoras, derechos, productos, aprovechamientos, y de ingresos por venta de bienes y prestación de servicios, los cuales están armonizados con los rubros del Clasificador por Rubros de Ingresos, se informarán los montos totales y cualquier característica significativa


**D. RELACION DE RUBROS Y TIPOS**

	CLASE DE INGRESOS:	MONTO	CARACTERÍSTICA SIGNIFICATIVA
1	Impuestos	0.00	
2	Cuotas y Aportaciones de Seguridad Social	0.00	
3	Contribuciones de Mejoras	0.00	
4	Derechos	0.00	
5	Productos	187,193.96	
51	Productos	187,193.96	Rendimientos Bancarios
6	Aprovechamientos	0.00	Venta de Activos
7	Ingresos por Ventas de Bienes, Prestación de Servicios y Otros Ingresos	14,849,796.71	
73	Ingresos por Venta de Bienes y Prestación de Servicios de Entidades Paraestatales y Fideicomisos No Empresariales y No Financieros	356,850.00	Recuperación venta por venta de caclus
79	Otros Ingresos	14,492,946.71	MULTAS RECIBIDAS POR EL IEEO y Recuperaciones de Incapacidades Laborales
8	Participaciones, Aportaciones, Convenios, Incentivos Derivados de la Colaboración Fiscal y Fondos Distintos de Aportaciones	20,000.00	Convenios con entidades públicas y privadas
83	Convenios	20,000.00	
9	Transferencias, Asignaciones, Subsidios y Subvenciones, y Pensiones y Jubilaciones	24,001,472.00	
91	Transferencias y Asignaciones	24,001,472.00	Subsidio Estatal
	Ingresos Derivados de Financiamientos	0.00	Créditos Bilaterales y otras fuentes
	<b>TOTAL</b>	<b>39,058,462.67</b>	

**Otros Ingresos y Beneficios**

**2** De los rubros de participaciones, aportaciones, convenios, incentivos derivados de la colaboración fiscal, fondos distintos de aportaciones, transferencias, asignaciones, subsidios, subvenciones, pensiones y jubilaciones, los cuales están armonizados con los rubros del Clasificador por Rubro de Ingresos, se informarán los montos totales y cualquier característica significativa.

OTROS INGRESOS Y BENEFICIOS VARIOS:	TIPO	MONTO	NATURALEZA	CARACTERÍSTICAS SIGNIFICATIVAS
Recursos de Multas IEEO	Aportaciones	14,492,946.71	Ingreso	MULTAS RECIBIDAS POR EL IEEO. Art. 223 último párrafo de La Ley Electoral del Estado de Querétaro


**Gastos y Otras Pérdidas:**

- 1 Explicar aquellas cuentas de gastos de funcionamiento, transferencias, subsidios y otras ayudas, participaciones y aportaciones, otros gastos y pérdidas extraordinarias, así como los ingresos y gastos extraordinarios, que en lo individual representen el 10% o más del total de los gastos.

<b>MONTO TOTAL DE GASTOS</b>	<b>28,809,788.00</b>
------------------------------	----------------------

A su vez se presentan aquellos rubros que en forma individual representan el 10 % o más del total de los gastos:

No.	Cuenta	Concepto	Importe	%	Nota
1	8270-2002-003-101-1131-1	Sueldos Base al Personal Permanente	6,217,553.49	22%	Pago de Sueldo del personal de confianza.
2	8270-1703-001-101-4441-1	Ayudas Sociales a actividades científicas o académicas	3,716,000.00	13%	Pago de apoyo económico a estudiantes para sus investigaciones.
3	8270-2002-001-101-4441-1	Ayudas Sociales a actividades científicas o académicas	1,805,253.22	6%	Pago de apoyo económico a estudiantes para sus investigaciones.
4	El resto de los gastos :	pensiones y jubilaciones, servicios de consultoría, prestaciones contractuales, etc.	17,070,981.29	59%	Gastos generales, materiales y Otros gastos menores al 10%
<b>Total</b>			<b>28,809,788.00</b>	<b>100%</b>	

**III) NOTAS AL ESTADO DE VARIACIÓN EN LA HACIENDA PÚBLICA**

- 1 Se informará de manera agrupada, acerca de las modificaciones al patrimonio contribuido por tipo, naturaleza y monto.  
**No existen modificaciones al Patrimonio Contribuido.**
- 2 Se informará de manera agrupada, acerca del monto y procedencia de los recursos que modifican al patrimonio generado.

CUENTA	MONTO	PROCEDENCIA DEL RECURSO
PATRIMONIO APORTADO	0.00	N/A
REVALÚOS	0.00	N/A
RESERVAS	0.00	N/A
PATRIMONIO GENERADO DE EJERCICIOS ANTERIORES 2020	4,511,426.00	Estatal
RESULTADO DEL EJERCICIO	9,092,501.00	


El patrimonio del CONCYTEQ se constituye por aportaciones de bienes muebles e inmuebles que le asigna el Ejecutivo Estatal y hasta diciembre de 2011 con los que pudieron adquirir con los subsidios, participaciones y en general con los ingresos propios

**IV) NOTAS AL ESTADO DE FLUJOS DE EFECTIVO**

**Efectivo y equivalentes**

- 1 El análisis de los saldos inicial y final que figuran en la última parte del Estado de Flujo de Efectivo en la cuenta de efectivo y equivalentes es como sigue:

Concepto	a Diciembre 2021	Diciembre 2020
BANCOS - TESORERÍA	946,197.09	3,618,208.00
BANCOS-DEPENDENCIAS Y OTROS	0.00	0.00
INVERSIONES TEMPORALES (HASTA 3 MESES)	14,899,940.91	2,719,017.00
FONDOS CON AFECTACIÓN ESPECÍFICA	0.00	0.00
DEPÓSITOS DE FONDOS DE TERCEROS EN GARANTÍA Y/O ADMINISTRACIÓN	0.00	0.00
Otros Efectivos y Equivalentes	0.00	0.00
<b>Total de EFECTIVO Y EQUIVALENTES</b>	<b>15,846,138.00</b>	<b>6,337,225.00</b>





2 Se detallan las adquisiciones de bienes muebles e inmuebles con su monto global y, en su caso, el porcentaje de estas adquisiciones que fueron realizadas mediante subsidios de capital del sector central. Adicionalmente, se revela el importe de los pagos que durante el periodo se hicieron por la compra de los elementos citados.

ADQUISICIÓN POR ACTIVIDADES DE INVERSIÓN	MONTO GLOBAL	PORCENTAJE DE ADQUISICIÓN CON SUBSIDIO DEL ESTADO	IMPORTE DE PAGOS POR LA COMPRA
Bienes Muebles e Inmuebles	600,083.92	100%	600,083.92

3 Conciliación de los Flujos de Efectivo Netos de las Actividades de Operación y la cuenta de Ahorro/Desahorro antes de Rubros Extraordinarios.

Rubros o Conceptos	a Diciembre 2021	Diciembre 2020
Ahorro/Desahorro antes de rubros Extraordinarios	9,092,501.00	4,511,427.00
<b>Movimientos de partidas (o rubros) que no afectan al efectivo.</b>	<b>1,016,496.16</b>	<b>1,275,395.00</b>
Depreciación	1,184,155.28	1,088,751.00
Amortización	7,502.88	0.00
Incrementos en las provisiones	-210,310.00	200,644.00
Incremento en inversiones producido por revaluación	0.00	0.00
Ganancia/pérdida en venta de propiedad, planta y equipo	0.00	0.00
Incremento en cuentas por cobrar	0.00	-14,000.00
Disminución de cuentas por cobrar	35,148.00	0.00
Partidas extraordinarias	0.00	0.00
<b>TOTAL</b>	<b>10,108,997.16</b>	<b>5,786,822.00</b>

V) CONCILIACIÓN ENTRE LOS INGRESOS PRESUPUESTARIOS Y CONTABLES, ASÍ COMO ENTRE LOS EGRESOS PRESUPUESTARIOS Y LOS GASTOS CONTABLES

La conciliación se presentará atendiendo a lo dispuesto por el Acuerdo por el que se emite el formato de conciliación entre los ingresos presupuestarios y contables, así como entre los egresos presupuestarios y los gastos contables.

A. Conciliación entre los Ingresos Presupuestarios y Contables:

<b>1. Total de Ingresos Presupuestarios</b>		<b>39,058,462.67</b>
<b>2. Más ingresos contables no presupuestarios</b>		<b>0.00</b>
2.1 Ingresos Financieros	0.00	
2.2 Incremento por variación de inventarios	0.00	
2.3 Disminución del exceso de estimaciones por pérdida o deterioro u obsolescencia	0.00	
2.4 Disminución del exceso de provisiones	0.00	
2.5 Otros ingresos y beneficios varios	0.00	
2.6 Otros ingresos contables no presupuestarios	0.00	
<b>3. Menos ingresos presupuestarios no contables</b>		<b>0.00</b>
3.1 Aprovechamientos Patrimoniales	0.00	
3.2 Ingresos derivados de financiamientos	0.00	
3.3 Otros Ingresos presupuestarios no contables	0.00	
<b>4. Ingresos Contables (4 = 1 + 2 - 3)</b>		<b>39,058,462.67</b>





**B. Conciliación entre los Egresos Presupuestarios y los Gastos Contables:**

<b>1. Total de Egresos Presupuestarios</b>		<b>29,374,389.74</b>
<b>2. Menos egresos presupuestarios no contables</b>		<b>600,083.92</b>
2.1 Materias Primas y Materias de Producción y Comercialización	0.00	
2.2 Materiales y Suministros	0.00	
2.3 Mobiliario y Equipo de Administración	118,350.48	
2.4 Mobiliario y Equipo Educativo y Recreativo	28,633.44	
2.5 Equipo e Instrumental Médico y de Laboratorio	0.00	
2.6 Vehículos y Equipo de Transporte	453,100.00	
2.7 Equipo de Defensa y Seguridad	0.00	
2.8 Maquinaria, Otros Equipos y Herramientas	0.00	
2.9 Activos Biológicos	0.00	
2.10 Bienes Inmuebles	0.00	
2.11 Activos Intangibles	0.00	
2.12 Obra Pública en Bienes de Dominio Público	0.00	
2.13 Obra Pública en Bienes Propios	0.00	
2.14 Acciones y Participaciones de Capital	0.00	
2.15 Compra de Títulos y Valores	0.00	
2.16 Concesión de Préstamos	0.00	
2.17 Inversiones en Fideicomisos, Mandatos y Otros Análogos	0.00	
2.18 Provisiones para Contingencias y Otras Erogaciones Especiales	0.00	
2.19 Amortización de la Deuda Pública	0.00	
2.20 Aduidos de Ejercicios Fiscales Anteriores (ADEFAS)	0.00	
2.21 Otros Egresos Presupuestarios No Contables	0.00	
<b>3. Más Gasto Contables No Presupuestales</b>		<b>1,191,658.16</b>
3.1 Estimaciones, Depreciaciones, Deterioros, Obsolescencia y Provisiones	1,191,658.16	
3.2 Provisiones	0.00	
3.3 Diminución de Inventarios	0.00	
3.4 Aumento por Insuficiencia de Estimaciones por Pérdida o Deterioro u Obsolescencia	0.00	
3.5 Aumento por Insuficiencia de Provisiones	0.00	
3.6 Otros Gastos	-2.00	
3.7 Otros Gastos Contables No Presupuestarios	0.00	
<b>4. Total de Gasto Contable (4 = 1 - 2 + 3)</b>		<b>29,965,961.98</b>


**b) NOTAS DE MEMORIA (CUENTAS DE ORDEN)**

Las cuentas de orden se utilizan para registrar movimientos de valores que no afecten o modifiquen el balance del ente contable, sin embargo, su incorporación en libros es necesaria con fines de recordatorio contable, de control y en general sobre los aspectos administrativos, o bien, para consignar sus derechos o responsabilidades contingentes que puedan, o no, presentarse en el futuro.

Las cuentas que se manejan para efectos de estas Notas son las siguientes:

Cuentas de Orden Contables y Presupuestarias:





Contables:

Valores: Los valores en custodia de instrumentos prestados a formadores de mercado e instrumentos.

**NADA QUE MANIFESTAR**

Emisión de obligaciones: Por tipo de emisión de instrumento, tasa y vencimiento.

**NADA QUE MANIFESTAR**

Avales y garantías: Autorizados y recibidos.

**NADA QUE MANIFESTAR**

Juicios: Los juicios por demanda judicial en proceso de resolución.

Ejercicio	Tipo de Contingencia**	Importe	Observación
2014	JUICIO AGRARIO (1)	NO CUANTIFICABLE	EL EJIDO FUENTES Y PUEBLO NUEVO REQUIERE AL CONSEJO EL PREDIO DONDE SE UBICA ACTUALMENTE EL JARDIN BOTANICO REGIONAL DE CADEREYTA, ADSCRITO AL CONCYTEQ. LA SENTENCIA SE ENCUENTRA BAJO RECURSO DE REVISION.
2011	JUICIO AGRARIO (1)	NO CUANTIFICABLE	EJIDO AJUCHITLANCITO SOLICITA EL PREDIO DONDE SU UBICA EL PARQUE INDUSTRIAL BASE TECNOLÓGICA EN SANFÁNDILA PEDRO ESCOBEDO, SEDE ACTUAL DEL CGRN ADSCRITO AL CONCYTEQ Y EL CIDETEQ.

**Nota: (1) No se integran en los Pasivos Contingentes, ya que los juicios agrarios los esta atendiendo la Sria. De Gobierno del Estado y la Instrucción es no ejercer recurso alguno en estos juicios.**

Contratos para Inversión Mediante Proyectos para Prestación (PPS) y Similares: Los contratos firmados de construcciones por tipo de contrato.

**NADA QUE MANIFESTAR**

Bienes en Concesión o en Comodato: Los bienes administrados en concesión o en comodato, por tipo, monto

Descripción	TIPO	MONTO	VENCIMIENTO
Oficinas Administración General	Inmueble	-----	Pendiente/Revisión
Museo del Péndulo (Auditorio Gómez Morín)	Inmueble	-----	Pendiente/Revisión

Otras Cuentas de Orden: Por último, se hace referencia a las otras cuentas de orden contables.

PROVISIONES PARA PENSIONES Y JUBILACIONES A LARGO PLAZO	12,459,931.64
PASIVOS PARA PENSIONES Y JUBILACIONES A LARGO PLAZO	12,459,931.64

Los trabajadores del CONCYTEQ, de acuerdo al convenio laboral vigente tienen derecho a prestaciones por prima de antigüedad o indemnizaciones, las cuales son registradas al momento que se pagan. El registro de las contingencias laborales se realiza dentro de nuestro sistema informático de registro contable y presupuestal, así mismo se tiene registrado en estas cuentas, las contingencias laborales determinadas por un perito valuador.

Cuentas de Ingresos

Concepto	MONTO	OBSERVACIÓN
Ley de Ingresos Estimada	24,327,472.00	Incluye subsidio e ingresos propios
Ley de Ingresos por Ejecutar	19,628.56	
Modificaciones a la Ley de Ingresos Estimada	14,750,619.23	(1)
Ley de Ingresos Devengada	0.00	
Ley de Ingresos Recaudada	39,058,462.67	
<b>Total</b>	<b>0.00</b>	




**CONSEJO DE CIENCIA Y TECNOLOGÍA  
DEL ESTADO DE QUERÉTARO**  
NOTAS A LOS ESTADOS FINANCIEROS  
Al 31 de Diciembre de 2021

(1) En base al Acuerdo CACQRO02/20215 para el Tratamiento Contable-Presupuestario de los Ingresos Derivados de Remanentes de Ejercicios Anteriores, tomado por el Consejo de Armonización Contable del Estado de Querétaro en la Segunda Sesión Ordinaria celebrada el 26 de octubre de 2019, se revela la existencia de una modificación al presupuesto de egresos por \$2,350,000 (Dos millones trescientos cincuenta mil pesos 00/100 M.N.)

a) Derivado de la firma del Convenio de Aplicación de Recursos FORDECYT, se recibieron \$ 3,000,000.00 (Tres millones de pesos 00/100 M.N.), de los cuales el mismo CAR en su calendario de acciones tiene fecha de término el 30 de abril de 2020, por lo que para cubrir las actividades comprometidas quedaron por ejecutar \$ 552,018.48 (Cinientos cincuenta y dos mil dieciocho pesos 48/100 M.N.); mismos que a la fecha se están aplicando. De igual manera de aportaciones del IIEEQ quedan pendientes de ejercer \$ 640,744.33 (Seiscientos cuarenta mil seiscientos cuarenta y cuatro pesos 33/100 M.N.)

**- Convenios:**

IEEQ 2019	640,744.33
ASOTI FORDECYT 2019-2020	552,018.48
<b>TOTAL:</b>	<b>( 1 ) 1,192,762.81</b>

**Cuentas de egresos**

Concepto	MONTO	OBSERVACIÓN
Presupuesto de Egresos Aprobado	27,327,472.49	Aprobado en Junta Directiva
Presupuesto de Egresos Aprobado Por Ejercer	8,403,755.18	
Modificaciones al Presupuesto de Egresos Aprobado	11,027,273.40	
Presupuesto de Egresos Comprometido	576,600.97	
Presupuesto de Egresos Devengado	0.00	
Presupuesto de Egresos Ejercido	564,601.62	
Presupuesto de Egresos Pagado	28,809,788.12	
<b>Total</b>	<b>0.00</b>	

**c) NOTAS DE GESTIÓN ADMINISTRATIVA**

**1 Introducción**

Los Estados Financieros de los entes públicos, proveen de información financiera a los principales usuarios de la misma, al Congreso y a los ciudadanos. El objetivo del presente documento es la revelación del contexto y de los aspectos económicos-financieros más relevantes que influyeron en las decisiones del período, y que deberán ser considerados en la elaboración de los estados financieros para la mayor comprensión de los mismos y sus particularidades.

De esta manera, se informa y explica la respuesta del gobierno a las condiciones relacionadas con la información financiera de cada período de gestión; además, de exponer aquellas políticas que podrían afectar la toma de decisiones en períodos posteriores.

**2 Panorama Económico y Financiero**

En el paquete presupuestal del estado para el año 2021, la Secretaría de Planeación y Finanzas ha considerado las prioridades del desarrollo integral para el Estado de Querétaro y las estimaciones que los Poderes del Estado, los organismos autónomos y entidades paraestatales realizan con motivo de sus necesidades económicas para el ejercicio 2021, con soporte en siguientes criterios técnicos y administrativos: Enfoque de gestión para resultados, equilibrio presupuestal, racionalidad y austeridad, disciplina presupuestal y privilegio del gasto social.

Sin embargo, el plan de austeridad no afecta a temas prioritarios para el Estado. Cabe mencionar que CONCYTEQ, busca signar convenios de asignación de recursos con instituciones promotoras de la ciencia, tecnología e innovación, para incrementar sus ingresos presupuestales y los cuales atienden a proyectos específicos así manifestados en cada uno de estos convenios.

**3 Autorización e Historia**

a) El Consejo de Ciencia y Tecnología del Estado de Querétaro, se creó mediante acuerdo del Titular del Ejecutivo del Estado de Querétaro, publicado en el periódico oficial del Gobierno del Estado "La Sombra de Arteaga" el 09 de diciembre de 1986, el patrimonio del Organismo está constituido por las aportaciones de bienes muebles e inmuebles que le asigna el Ejecutivo Estatal y los que pueda adquirir con base en cualquier título legal y con los subsidios, participaciones, donaciones y legados que reciba en general con los ingresos que obtenga por consultas, peritajes, derechos de patente o cualquier otro servicio propio de su objeto. El 07 de agosto de 2013 fue publicado en el periódico oficial del Poder Ejecutivo del Estado, "La Sombra de Arteaga", el Decreto que reforma al Decreto que crea al Consejo de Ciencia y Tecnología del Estado de Querétaro.


b) Principales cambios en su estructura 13/02/2020 CORN deja de estar adscrito al Consejo de Ciencia y Tecnología del Estado de Querétaro para ser parte de SEDESU.

**4 Organización y Objeto Social**

**a) Objeto Social**

El principal objetivo social del CONCYTEQ es participar, coadyuvar, fomentar y coordinar en el ámbito de su competencia, las actividades científicas y tecnológicas y realizar la evaluación de los resultados que se obtengan, así como ser asesor y auxiliar del Ejecutivo Estatal en la fijación, instrumentación, ejecución y evaluación de la política estatal en materia de ciencia y tecnología.

**b) Principal Actividad**

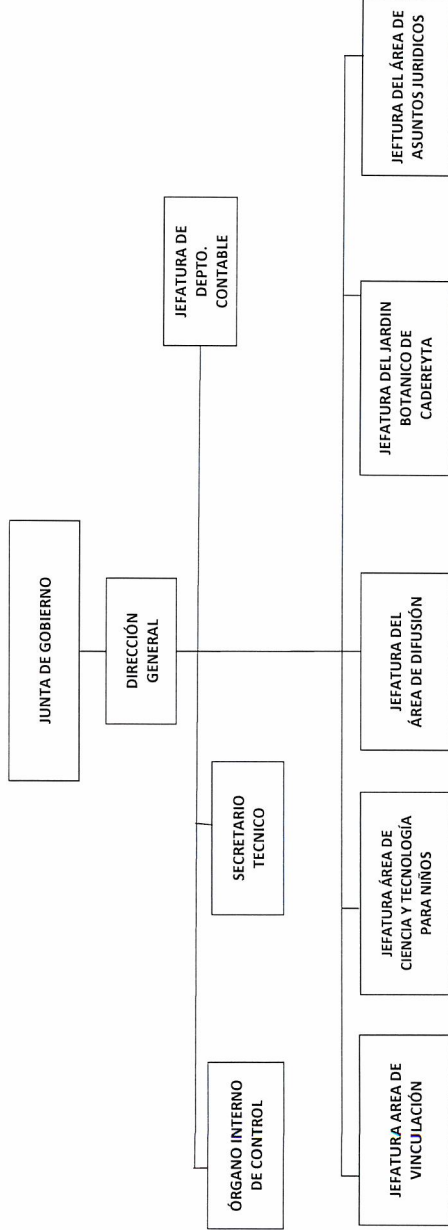



**CONSEJO DE CIENCIA Y TECNOLOGÍA  
DEL ESTADO DE QUERÉTARO**  
NOTAS A LOS ESTADOS FINANCIEROS  
*Al 31 de Diciembre de 2021*

- *Fungir como asesor del Ejecutivo Estatal en las actividades relacionadas con la ciencia y tecnología en el Estado.*
  - *Ser Órgano de consulta obligatoria para las dependencias del Ejecutivo Estatal, Organismos descentralizados y empresas de participación estatal.*
  - *Asesorar en su materia a los Municipios del Estado, así como a las personas físicas y morales.*
  - *Elaborar programas de investigación científica y tecnológica.*
  - *Fomentar y fortalecer las investigaciones básicas y tecnológicas que se necesiten en la Entidad.*
  - *Canalizar recursos adicionales a las instituciones académicas y centros de investigación.*
  - *Promover la creación de nuevas instituciones de investigación.*
  - *Conocer convenios con instituciones extranjeras y con agencias internacionales.*
  - *Fomentar programas de intercambio de profesores, investigadores y técnicos nacionales y extranjeros.*
  - *Las demás funciones que le fijen las leyes y reglamentos o sean inherentes al cumplimiento de sus fines.*
- Cabe mencionar que el Secretario Técnico del CONCYTEQ, *funge como Secretario Administrativo del Fondo Mixto-Querétaro, cargo honorario, ya que el Fideicomiso no tiene estructura orgánica ni personal propio para su funcionamiento (Art 26 de la Ley de Ciencia y Tecnología). El CONCYTEQ no tiene aportación alguna en el Fondo. Por lo que no forma parte integral de la contabilidad del organismo. (Segundo convenio Modificatorio al Contrato de Fideicomiso suscrito entre el Consejo Nacional de Ciencia y Tecnología "CONACYT" y el Gobierno del Estado de Querétaro, formalizado junto con sus Reglas de Operación el 23 de agosto de 2016 y el Manual de Procedimientos reformados en noviembre de 2017 y de conformidad con el marco normativo que rige a los 35 Fondos Mixtos constituidos entre el CONACYT y los gobiernos de las Entidades Federativas y Ley de Ciencia y Tecnología artículo 23 fracción IV, la ley de Ciencia y Tecnología es reglamentaria de la fracción V del artículo 3 de la Constitución Política de los Estados Unidos Mexicanos).*

- c) **Ejercicio fiscal**  
El ejercicio fiscal es del 1 de enero al 31 de diciembre de 2021. Las presentes Notas corresponden al periodo del 1 al 31 de Diciembre del 2021.
- d) **Régimen Jurídico**  
Organismo público descentralizado del Poder Ejecutivo, con personalidad y patrimonio propios.  
El Consejo de Ciencia y Tecnología del Estado de Querétaro, está registrada ante la S.H.C.P., como Persona Moral con fines no lucrativos (Título III de la Ley del I.S.R.).
- e) **Consideraciones fiscales del ente:**  
El Consejo de Ciencia y Tecnología del Estado de Querétaro, se ubica dentro de las personas morales a que se refiere el artículo 79 de la Ley del I.S.R., por lo que de acuerdo con el artículo 86 de la misma ley, no se consideran como contribuyente del I.S.R., pero tiene otras obligaciones como:  
- Presentar el entero de retenciones mensuales de ISR por sueldos y salarios.  
- Presentar el entero de retención de ISR por servicios profesionales mensual.

**f) Estructura organizacional básica.**



a) **Fideicomisos, mandatos y análoros de los cuales es fideicomitente o fideicomisario.**  
El Consejo de Ciencia y Tecnología del Estado de Querétaro no cuenta con fideicomisos.

**5 Bases de Preparación de los Estados Financieros**

- a) El Consejo de Ciencia y Tecnología del Estado de Querétaro desde el 1 de enero del 2019 cuenta con un sistema de contabilidad gubernamental diseñado en apego a la Ley General de Contabilidad Gubernamental y a los lineamientos emitidos por el Consejo Nacional de Armonización Contable, porque lo que el Consejo de Ciencia y Tecnología del Estado de Querétaro si observa la normatividad emita por CONAC.
- b) La normatividad aplicada para el reconocimiento, valuación y revelación de los estados financieros son a valor histórico con excepción de los bienes inmuebles que fueron revaluados a valor catastral, este último registrado por la Secretaría de Administración. Para la preparación de los presentes Estados Financieros, se han elaborado en apego a la normatividad y lineamientos vigentes, emitidos a la fecha por el Consejo Nacional de Armonización Contable (CONAC). Asimismo, en lo referente a la valuación y revelación de diversos rubros de la información financiera, se ha considerado lo establecido en las "Principales Reglas de Registro y Valoración del Patrimonio (Elementos Generales)" así como en las "Reglas Específicas de Registro y Valoración del Patrimonio", ambas emitidas por el CONAC, tomando como base de medición para la elaboración de los estados financieros el costo histórico, dado que es el monto pagado de efectivo o equivalentes por un activo o servicio al momento de su adquisición. En lo referente a los postulados básicos, estos han sido el sustento técnico del registro de las operaciones, la elaboración y presentación de los estados financieros, con la finalidad de uniformar los métodos, procedimientos y prácticas contables, que dan sustento a la configuración del Sistema de Contabilidad Gubernamental del Poder Ejecutivo del Estado de Querétaro. Para el caso del presente Informe del Poder Ejecutivo del Estado de Querétaro, no se ha aplicado alguna Normatividad Supletoria.

- c) Los siguientes postulados sustentan de manera técnica el registro de las operaciones, la elaboración y presentación de estados financieros; basados en su razonamiento, eficiencia demostrada, respaldo en legislación especializada y aplicación de la Ley General de Contabilidad Gubernamental (Ley de Contabilidad), con la finalidad de uniformar los métodos, procedimientos y prácticas contables.

**1) Sustancia Económica**

Es el reconocimiento contable de las transacciones, transformaciones internas y otros eventos, que afectan económicamente al ente público y delimitan la operación del Sistema de Contabilidad Gubernamental (SCG).

**2) Entes Públicos**

Los poderes Ejecutivo, Legislativo y Judicial de la Federación y de las entidades federativas; los entes autónomos de la Federación y de las entidades federativas; los ayuntamientos de los municipios; los órganos político-administrativos de las demarcaciones territoriales del Distrito Federal; y las entidades de la administración pública paraestatal, ya sean federales, estatales o municipales.

**3) Existencia Permanente**

La actividad del ente público se establece por tiempo indefinido, salvo disposición legal en la que se especifique lo contrario.

**4) Revelación Suficiente**

Los estados y la información financiera deben mostrar amplia y claramente la situación financiera y los resultados del ente público.

**5) Importancia Relativa**

La información debe mostrar los aspectos importantes de la entidad que fueron reconocidos contablemente.

**6) Registro e Integración Presupuestaria**

La información presupuestaria de los entes públicos se integra en la contabilidad en los mismos términos que se presentan en la ley de Ingresos y en el Decreto del Presupuesto Egresos, de acuerdo a la naturaleza económica que le corresponda. El registro presupuestario del ingreso y del egreso en los entes públicos se debe reflejar en la contabilidad, considerando sus efectos patrimoniales y su vinculación con las etapas presupuestarias correspondientes.

**7) Consolidación de la Información Financiera**

Los estados financieros de los entes públicos deberán presentar de manera consolidada la situación financiera, los resultados de operación, el flujo de efectivo o los cambios en la situación financiera y las variaciones a la Hacienda Pública, como si se tratara de un solo ente público.

**8) Devengo Contable**

Los registros contables de los entes públicos se llevarán con base acumulativa. El ingreso devengado, es el momento contable que se realiza cuando existe jurídicamente el derecho de cobro por el costo de recuperación por la venta de Cactus y otros ingresos por parte de los entes públicos. El gasto devengado, es el momento contable que refleja el reconocimiento de una obligación de pago a favor de terceros por la recepción de conformidad de bienes, servicios y obra pública contratados; así como de las obligaciones que derivan de tratados, leyes, decretos, resoluciones y sentencias definitivas.

**9) Valuación**



Todos los eventos que afecten económicamente al ente público deben ser cuantificados en términos monetarios y se registrarán al costo histórico o al valor económico más objetivo registrándose en moneda nacional.

**10) Dualidad Económica**

El ente público debe reconocer en la contabilidad, la representación de las transacciones y algún otro evento que afecte su situación financiera, su composición por los recursos asignados para el logro de sus fines y por sus fuentes, conforme a los derechos y obligaciones.

**11) Consistencia**

Ante la existencia de operaciones similares en un ente público, debe corresponder un mismo tratamiento contable, el cual debe permanecer a través del tiempo, en tanto no cambie la esencia económica de las operaciones.

Los Estados Financieros han sido preparados sobre la base de valores históricos conforme a lo siguiente: las erogaciones se registran conforme al Plan de Cuentas emitido por el CONAC y son clasificadas por objeto del gasto. Presentan los ingresos y gastos en forma acumulativa, reconociendo además las obligaciones por gastos devengados pendientes de pago y los compromisos con cargo al presupuesto de egresos que han cumplido con los requisitos de suscripción de contratos y pedidos en los términos de las disposiciones aplicables.

d) Normatividad supletoria.  
El Consejo de Ciencia y Tecnología del Estado de Querétaro no aplica normatividad contable supletoria.

e) Base de devengado de acuerdo a la Ley General de Contabilidad Gubernamental.  
No aplica

**6 Políticas de Contabilidad Significativas**

a) Actualización: se informa del método utilizado para la actualización del valor de los activos, pasivos y Hacienda Pública/Patrimonio y las razones de dicha elección. Así como informar de la desconexión o reconexión inflacionaria.

El Consejo de Ciencia y Tecnología del Estado de Querétaro, no realiza actualización de los valores de los activos, pasivos y Hacienda Pública/Patrimonio, no reconoce el efecto inflacionario. Excepto por la revaluación de activos fijos.

b) Informe sobre la realización de operaciones en el extranjero y de sus efectos en la información financiera gubernamental.  
No aplica

c) Método de valuación de la inversión en acciones de Compañías subsidiarias no consolidadas y asociadas.  
No aplica

d) Sistema y método de valuación de inventarios y costo de lo vendido  
No aplica

e) Beneficios a empleados:  
No aplica

Existe un cálculo actuarial para las contingencias laborales para el personal del organismo el cual se refleja en cuentas de orden contable, mismos importes no cuentan con una reserva solo se determinan para efecto de presentación: el importe de \$ 12, 459, 931.64

Se presentan también en forma acumulativa anual, reconociendo además las obligaciones por gastos devengados pendientes de pago y los compromisos con cargo al presupuesto de egresos que han cumplido con los requisitos de suscripción de contratos y pedidos en los términos de las disposiciones aplicables.

El Consejo de Ciencia y Tecnología del Estado de Querétaro deberá realizar el registro contable y presupuestal del reconocimiento de un pasivo o estimación por beneficios a los empleados, como lo establece el punto 12.4 Obligaciones laborales correspondiente al inciso C. Reglas Específicas del Registro y Valoración del Pasivo del Acuerdo por el que se emiten las Reglas Específicas del Registro y Valoración del Patrimonio y las normas contables y de emisión de información publicadas por el Consejo Nacional de Armonización Contable Para el caso de que el Consejo Nacional de Armonización Contable no haya emitido las normas contables y de emisión de información para llevar a cabo el registro contable y presupuestal del reconocimiento de pasivos laborales, el Consejo deberá informar los pasivos laborales mediante notas a los estados financieros en el rubro de Políticas de Contabilidad Significativa, en sustitución del registro contable y presupuestal. Para atender lo anterior, el Consejo dispondrá del estudio actuarial conforme a lo dispuesto en la fracción V del artículo 5 de la Ley de Disciplina Financiera de las Entidades Federativas y los Municipios. Así mismo, el Consejo de Ciencia y Tecnología podrá aplicar la política de pagar y registrar las obligaciones por primas de antigüedad, indemnizaciones, pensiones y jubilaciones de sus trabajadores, cada vez que ocurra un evento de esta índole.

f) Provisiones: objetivo de su creación, monto y plazo.  
Nada de que manifestar

g) Reservas: objetivo de su creación, monto y plazo.  
No aplica

h) Cambios en políticas contables y corrección de errores, junto con la revelación de los efectos que se tendrá en la información financiera del ente público, ya sea retrospectivos o prospectivos.  
No aplica



i) Reclasificaciones: se deben revelar todos aquellos movimientos entre cuentas por efectos de cambios en los tipos de operaciones.  
No aplica

ii) Depuración y cancelación de saldos.  
No se cuenta con depuración de saldos de cuentas este mes.

**7 Posición en Moneda Extranjera y Protección por Riesgo Cambiario**

Se informará sobre:

a) Activos en moneda extranjera

No Aplica

b) Pasivos en moneda extranjera.

No Aplica

c) Posición en moneda extranjera.

No Aplica

d) Tipo de cambio.

No Aplica

e) Equivalente en moneda nacional.

No Aplica

**8 Reporte Analítico del Activo**

Para efecto del Estado Analítico del Activo se comenta lo siguiente:

a) Vida útil o porcentajes de depreciación, deterioro o amortización utilizados en los diferentes tipos de activos.

La cuenta de depreciación, deterioro y amortización acumulada de bienes muebles, registra el importe de las depreciaciones acumulada de bienes muebles propiedad de el Consejo de Ciencia y Tecnología del Estado de Querétaro, de acuerdo a los Parámetros de Estimación de Vida Útil emitidos por el CONAC en la "Guía de Vida Útil Estimada y Porcentajes de Depreciación", a partir de los bienes adquiridos en el ejercicio 2013 en base al acuerdo CACRO/05/02/2013 de la Segunda Reunión Ordinaria 2013 del Consejo de Armonización Contable del Estado de Querétaro celebrada el 26 de junio de 2013.

"Guía de Vida Útil Estimada y Porcentajes de Depreciación"

Cuenta	Concepto	Años de vida útil	% de depreciación anual
<b>1.2.3</b>	<b>BIENES INMUEBLES, INFRAESTRUCTURA Y CONSTRUCCIONES EN PROCESO</b>		
1.2.3.2	Viviendas	50	2
1.2.3.3	Edificios No Habitacionales	30	3.3
1.2.3.4	Infraestructura	25	4
1.2.3.9	Otros Bienes Inmuebles	20	5
<b>1.2.4</b>	<b>BIENES MUEBLES</b>		
1.2.4.1	Mobiliario y Equipo de Administración		
1.2.4.1.1	Muebles de Oficina y Estantería	10	10
1.2.4.1.2	Muebles, Excepto De Oficina Y Estantería	10	10
1.2.4.1.3	Equipo de Computo y de Tecnologías de la	3	33.3
1.2.4.1.9	Otros Mobiliarios y Equipos de Administración	10	10
1.2.4.2	Mobiliario y Equipo Educativo y Recreativo		
1.2.4.2.1	Equipos y Aparatos Audiovisuales	3	33.3
1.2.4.2.2	Aparatos Deportivos	5	20
1.2.4.2.3	Cámaras Fotográficas y de Video	3	33.3
1.2.4.2.9	Otro Mobiliario y Equipo Educativo y Recreativo	5	20
1.2.4.3	Equipo e Instrumental Médico y de Laboratorio		
1.2.4.3.1	Equipo Médico y de Laboratorio	5	20
1.2.4.3.2	Instrumental Médico y de Laboratorio	5	20
1.2.4.4	Equipo de Transporte		
1.2.4.4.1	Automóviles y Equipo Terrestre	5	20
1.2.4.4.2	Carrocerías y Remolques	5	20
1.2.4.4.3	Equipo Aeroespacial	5	20
1.2.4.4.4	Equipo Ferroviario	5	20
1.2.4.4.5	Embarcaciones	5	20
1.2.4.4.9	Otros Equipos de Transporte	5	20
1.2.4.5	Equipo de Defensa y Seguridad <sup>1</sup>	5	20



Maquinaria, Otros Equipos y Herramientas			
1.2.4.6			
1.2.4.6.1	Maquinaria y Equipo Agropecuario	10	10
1.2.4.6.2	Maquinaria y Equipo Industrial	10	10
1.2.4.6.3	Maquinaria y Equipo de Construcción	10	10
1.2.4.6.4	Sistemas de Aire Acondicionado, Calefacción y	10	10
1.2.4.6.5	Equipo de Comunicación y Telecomunicación	10	10
1.2.4.6.6	Equipos de Generación Eléctrica, Aparatos y	10	10
1.2.4.6.7	Herramientas y Máquinas-Herramienta	10	10
1.2.4.6.9	Otros Equipos	10	10
1.2.4.8	<b>Activos Biológicos</b>		
1.2.4.8.1	Bovinos	5	20
1.2.4.8.2	Porcinos	5	20
1.2.4.8.3	Aves	5	20
1.2.4.8.4	Ovinos y Caprinos	5	20
1.2.4.8.5	Peces y Acuicultura	5	20
1.2.4.8.6	Equinos	5	20
1.2.4.8.7	Especies Menores y de Zoológico	5	20
1.2.4.8.8	Arboles y Plantas	5	20
1.2.4.8.9	Otros Activos Biológicos	5	20

- b) Cambios en el porcentaje de depreciación o valor residual de los activos.  
Nada que manifestar
- c) Importe de los gastos capitalizados en el ejercicio, tanto financieros como de investigación y desarrollo.  
Nada que manifestar
- d) Riesgos por tipo de cambio o tipo de interés de las inversiones financieras.  
No aplica
- e) Valor activado en el ejercicio de los bienes construidos por la entidad.  
No Aplica
- f) Otras circunstancias de carácter significativo que afecten el activo, tales como bienes en garantía, señalados en embargos, litigios, títulos de inversiones entregados en garantías, baja significativa del valor de inversiones financieras, etc.  
No aplica
- g) Desmantelamiento de Activos, procedimientos, implicaciones, efectos contables.  
No aplica
- h) Administración de activos: planeación con el objetivo de que el ente los utilice de manera más efectiva.  
Nada que manifestar
- Adicionalmente, se deben incluir las explicaciones de las principales variaciones en el activo, en cuadros comparativos como sigue:
- Inversiones en valores.  
No aplica
  - Patrimonio de Organismos descentralizados de Control Presupuestario Indirecto.  
No aplica
  - Inversiones en empresas de participación mayoritaria.  
No aplica
  - Inversiones en empresas de participación minoritaria.  
No aplica
  - Patrimonio de organismos descentralizados de control presupuestario directo, según corresponda.  
No aplica

**9 Fideicomisos, Mandatos y Análogos**

Se deberá informar:

- a) Por ramo administrativo que los reporta




b) Empezar los de mayor monto de disponibilidad, relacionando aquéllos que conforman el 80% de las disponibilidades. Nada que manifestar  
El organismo no cuenta con contratos de esta naturaleza

**10 Reporte de la Recaudación**

El 98.66 % de los ingresos de gestión está representado por Transferencias del Estado, seguido de las Recuperaciones de venta de plantillas con un 1.44 %.

Los ingresos que se esperan recibir en el ejercicio 2021, se detallan de manera puntual en la Ley de Ingresos del Estado de Querétaro para el ejercicio 2021.	Aprobado		Recibido al 31/12/2021		Por Recibir AL 31/12/2021	
	Subsidio Estatal	Recuperación por Venta de Cactus	Subsidio Estatal	Recuperación por Venta de Cactus	Subsidio Estatal	Recuperación por Venta de Cactus
	24,001,472.00	325,000.00	24,001,472.00	355,950.00	-	30,850.00

**11 Información sobre la Deuda y el Reporte Analítico de la Deuda**

a) Utilizar al menos los siguientes indicadores: deuda respecto al PIB y deuda respecto a la recaudación tomando, como mínimo, un periodo igual o menor a 5 años.

b) Información de manera agrupada por tipo de valor gubernamental o instrumento financiero en la que se consideren intereses, comisiones, tasa, perfil de vencimiento y otros gastos de la deuda.

**NO APLICA el inciso a y b, ya que CONCYTEQ no tiene facultades para contratar Deuda Pública**

**12 Calificaciones otorgadas**

Informar, tanto del ente público como cualquier transacción realizada, que haya sido sujeta a una calificación crediticia.

**El CONCYTEQ no tiene clasificaciones otorgadas por parte de alguna calificadora crediticia, por lo cual NO TIENE NADA QUE MANIFESTAR**

**13 Proceso de Mejora**

Durante el presente ejercicio fiscal, se han atendido diversas observaciones y recomendaciones emitidas por parte de entidades fiscalizadoras, lo que ha dado como resultado, una mejora en los procesos de control interno, alguna de ellas se han plasmado en diversos instrumentos administrativos, como en Manuales de Procedimientos, y en el Manual de Contabilidad Gubernamental del Poder Ejecutivo del Estado de Querétaro, con el fin de alcanzar un mejor desempeño y transparencia en las actividades gubernamentales.

La cuenta de Otros Activos no Circulantes se mantiene en un proceso continuo de revisión y depuración.

Adicionalmente, se continúa llevando a cabo una revisión profunda a la base de datos a efecto de analizar y determinar áreas de oportunidad y mejoras.

Se informará de:

a) Relativo a las Principales Políticas de Control Interno, el Consejo de Ciencia y Tecnología del Estado de Querétaro se adhiere al manual de procedimientos internos con clave ADM-M03.

b) Como por ejemplo las Medidas de Desempeño Financiero, Métricas y Alcance, el Consejo de Ciencia y Tecnología del Estado de Querétaro, cuenta con un reporte de avance de indicadores trimestral, denominado Programa de Fomento al Desarrollo Científico y Tecnológico y de Innovación en el Estado de Querétaro, donde se miden los avances y métricas logrados de los proyectos anuales a desarrollar por esta entidad.

**14 Información por Segmentos**

Nada de que manifestar

**15 Eventos Posteriores al Cierre**

El ente público informará el efecto en sus estados financieros de aquellos hechos ocurridos en el periodo posterior al que informa, que proporcionan mayor evidencia sobre eventos que le afectan económicamente y que no se conocían a la fecha de cierre.

No se tiene eventos posteriores al cierre que revelar.


**16 Partes Relacionadas**

Se debe establecer por escrito que no existen partes relacionadas que pudieran ejercer influencia significativa sobre la toma de decisiones financieras y operativas.

**Declaramos que no existen partes relacionadas que pudieran ejercer influencia significativa sobre la toma de decisiones financieras y operativas**

**17 Responsabilidad Sobre la Presentación Razonable de la Información Contable**

La Información Contable deberá estar firmada en cada página de la misma e incluir al final la siguiente leyenda: "Bajo protesta de decir verdad declaramos que los Estados Financieros y sus notas, son razonablemente correctos y son responsabilidad del emisor". Lo anterior, no será aplicable para la información contable consolidada.


La información contable es responsabilidad de la entidad que los emite, por lo que CONCYTEQ protestó en la presentación de los mismos, de la siguiente manera:

**"Bajo protesta de decir verdad declaramos que los Estados Financieros y sus notas, son razonablemente correctos y son responsabilidad del emisor".**


Estas notas forman parte integrante de los estados financieros adjuntos



DR. ENRIQUE RABELL GARCÍA  
DIRECTOR GENERAL



LIC. RENÉ MARTÍNEZ FERNÁNDEZ  
SECRETARIO TÉCNICO



C. P. EDSON LEPE ZEREDA  
JEFE DEL DEPARTAMENTO DE CONTABILIDAD

Cuenta Pública 2021  
**CONSEJO DE CIENCIA Y TECNOLOGÍA DEL ESTADO DE QUERÉTARO**  
 Estado Analítico del Activo  
 Del 1 de Enero al 31 de Diciembre de 2021  
 (Pesos)

Concepto	Saldo Inicial 1	Cargos del Periodo 2	Abonos del Periodo 3	Saldo Final 4=(1+2-3)	Variación del Periodo (4-1)
<b>ACTIVO</b>					
<b>Activo Circulante</b>	<b>6,414,525</b>	<b>178,321,830</b>	<b>168,848,065</b>	<b>15,888,290</b>	<b>9,473,765</b>
Efectivo y Equivalentes	6,337,225	139,244,560	129,735,646	15,846,138	9,508,913
Derechos a Recibir Efectivo o Equivalentes	0	39,077,271	39,077,271	0	0
Derechos a Recibir Bienes o Servicios	77,300	0	35,148	42,152	-35,148
Inventarios	0	0	0	0	0
Almacenes	0	0	0	0	0
Estimación por Pérdida o Deterioro de Activos Circulantes	0	0	0	0	0
Otros Activos Circulantes	0	0	0	0	0
<b>Activo No Circulante</b>	<b>24,595,950</b>	<b>48,269,553</b>	<b>1,191,658</b>	<b>71,673,845</b>	<b>47,077,895</b>
Inversiones Financieras a Largo Plazo	0	0	0	0	0
Derechos a Recibir Efectivo o Equivalentes a Largo Plazo	0	0	0	0	0
Bienes Inmuebles, Infraestructura y Construcciones en Proceso	16,731,862	47,669,469	0	64,401,331	47,669,469
Bienes Muebles	10,903,872	-169,490	0	10,734,382	-169,490
Activos Intangibles	29,682	0	0	29,682	0
Depreciación, Deterioro y Amortización Acumulada de Bienes	-3,088,114	0	1,191,658	-4,279,772	-1,191,658
Activos Diferidos	0	0	0	0	0
Estimación por Pérdida o Deterioro de Activos no Circulantes	0	0	0	0	0
Otros Activos no Circulantes	18,647	769,573	0	788,221	769,573
<b>TOTAL DEL ACTIVO</b>	<b>31,010,475</b>	<b>226,591,383</b>	<b>170,039,723</b>	<b>87,562,135</b>	<b>56,551,660</b>

Bajo protesta de decir verdad declaramos que los Estados Financieros y sus Notas son razonablemente correctos y responsabilidad del emisor

DR. ENRIQUE RABELL GARCÍA  
 DIRECTOR GENERAL

LIC. RENÉ MARTÍNEZ FERNÁNDEZ  
 SECRETARIO TÉCNICO

C.P. EDSOM LEPE ZEPEDA  
 JEFE DEL DEPARTAMENTO DE CONTABILIDAD

Cuenta Pública 2021  
**CONSEJO DE CIENCIA Y TECNOLOGÍA DEL ESTADO DE QUERÉTARO**  
 Estado Analítico de la Deuda y Otros Pasivos  
 Del 1 de Enero al 31 de Diciembre de 2021  
 (Pesos)

Denominación de las Deudas	Moneda de Contratación	Institución o País Acreedor	Saldo Inicial del Periodo	Saldo Final del Periodo
<b>DEUDA PÚBLICA</b>				
<b>Corto Plazo</b>				
<b>Deuda Interna</b>			0	0
Instituciones de Crédito	Peso	México	0	0
Títulos y Valores	Peso	México	0	0
Arrendamientos Financieros	Peso	México	0	0
<b>Deuda Externa</b>			0	0
Organismos Financieros Internacionales	Peso	México	0	0
Deuda Bilateral	Peso	México	0	0
Títulos y Valores	Peso	México	0	0
Arrendamientos Financieros	Peso	México	0	0
<b>Subtotal a Corto Plazo</b>			0	0
<b>Largo Plazo</b>				
<b>Deuda Interna</b>			0	0
Instituciones de Crédito	Peso	México	0	0
Títulos y Valores	Peso	México	0	0
Arrendamientos Financieros	Peso	México	0	0
<b>Deuda Externa</b>			0	0
Organismos Financieros Internacionales	Peso	México	0	0
Deuda Bilateral	Peso	México	0	0
Títulos y Valores	Peso	México	0	0
Arrendamientos Financieros	Peso	México	0	0
<b>Subtotal a Largo Plazo</b>			0	0
<b>Otros Pasivos</b>			1,064,160	853,850
<b>Total de Deuda y Otros Pasivos</b>			<b>1,064,160</b>	<b>853,850</b>

Bajo protesta de decir verdad declaramos que los Estados Financieros y sus Notas son razonablemente correctos y responsabilidad del emisor

DR. ENRIQUE RABELL GARCÍA  
 DIRECTOR GENERAL

C.P. EDSON JEPE ZEREDA  
 JEFE DEL DEPARTAMENTO DE  
 CONTABILIDAD

LIC. RENÉ MARTÍNEZ FERNÁNDEZ  
 SECRETARIO TÉCNICO

CONSEJO DE CIENCIA Y TECNOLOGÍA DEL ESTADO DE QUERÉTARO

RELACIÓN DE BIENES MUEBLES  
AL 31 DE DICIEMBRE 2021  
(PESOS)

CUENTA	DESCRIPCIÓN DEL BIEN MUEBLE	VALOR EN LIBROS
1241-1-001	ESCRITORIO EJECUTIVOS NOGAL	\$268.80
1241-1-002	ESCRITORIOS EJECUTIVOS NOGAL	\$1,024.80
1241-1-003	ESCRITORIOS SECRETARIALES	\$484.20
1241-1-004	ARCHIVEROS DE 3 GAVETAS	\$672.40
1241-1-006	MESA DE ESTUDIO 1.20 X 60	\$682.00
1241-1-007	MESA DE ESTUDIO 1.20 X 60CM	\$80.90
1241-1-008	SILLONES EJECUTIVOS	\$470.25
1241-1-009	CREDENZA EJECUTIVA	\$266.80
1241-1-010	PIZARRON 2.40 X .90	\$74.00
1241-1-011	SILLAS MODELO PALERMO	\$29.60
1241-1-012	GAVINETE UNIV	\$169.45
1241-1-013	LAMPARAS NEGRAS	\$60.75
1241-1-014	ANAQUELES	\$110.00
1241-1-015	LIBRERO MODULAR	\$926.11
1241-1-016	CESTOS DE BASURA NAPOLES	\$46.80
1241-1-017	ESCRITORIO SECRETARIAL	\$369.53
1241-1-018	ROTULADOR DYMO METALICO Y	\$2,256.76
1241-1-019	COCINA INTEGRAL	\$3,150.00
1241-1-020	TELEFONOS DE PARQUE TEC	\$4,851.90
1241-1-021	CAMPANA ACERO, ESTUFA, FR	\$898.11
1241-1-022	EQUIPO VARIO DE OFICINA	\$20,856.42
1241-1-023	12 CESTOS BASURA	\$9.00
1241-1-024	1 MAQ CALCULADORA PRINTAF	\$1.00
1241-1-025	1 MESA PEQ /MAQ ESCRIBIR	\$171.60
1241-1-026	1 BANCO DE MADERA SIN RES	\$1.00
1241-1-027	12 CESTOS BASURA	\$1.00
1241-1-028	16 SILLAS CROMADAS VINIL	\$13.00
1241-1-029	1 SALA DE 3 PIEZAS	\$193.34
1241-1-031	2 LIBREROS DE 7 COMPARTIM	\$293.91
1241-1-032	1 BANCO MADERA CON RESPAL	\$1.00
1241-1-034	1 MESA RUSTICA CENTRO CRI	\$271.00
1241-1-035	1 ESCRITORIO RUSTICO	\$450.00
1241-1-036	1 ARCHIVERO RUSTICO 3 CAJ	\$780.00

CONSEJO DE CIENCIA Y TECNOLOGÍA DEL ESTADO DE QUERÉTARO

RELACIÓN DE BIENES MUEBLES  
AL 31 DE DICIEMBRE 2021  
(PESOS)

1241-1-037	7 SILLAS MADERA RUSTICA	\$1,015.00
1241-1-040	1 GAVETA METALICA GRIS	\$1.00
1241-1-041	3 ESCRITORIOS C/CAJONES G	\$1.00
1241-1-042	2 ESQUINEROS	\$2.00
1241-1-043	8 MESAS TRABAJO 1.5 X.75	\$666.60
1241-1-044	1 ALACENA NOGAL 1.0 MTR	\$147.83
1241-1-045	1 FREGADERO ACERO INOX	\$1.00
1241-1-047	ESCRITORIO MODULAR COLOR	\$13,484.50
1241-1-048	JUEGO SILLONES DG	\$5,220.13
1241-1-049	LIBRERO DE PISO C/PUERTAS	\$4,548.31
1241-1-050	PINTARRON BLANCO DE 1.2 X	\$1,577.80
1241-1-051	RELOJ CHECADOR MOD TCX21	\$4,430.33
1241-1-052	ARCHIVERO DE MADERA 1.4 X	\$9,458.74
1241-1-053	12 ARCHIVEROS VERTICAL C/	\$10,080.00
1241-1-054	ARCHIVERO VERTICAL C/3 GA	\$1,160.00
1241-1-055	SALA CONFORT DE DOS PIEZA	\$8,440.00
1241-1-056	3 CREDENZA 642RIAR	\$2,280.00
1241-1-057	9 ESCRITORIOS DE 1 PEDEST	\$13,440.00
1241-1-058	ESCRITORIO CAFÉ EJECUTIVO	\$2,360.00
1241-1-059	2 ESCRITORIO DE UN PEDEST	\$3,360.00
1241-1-060	ESCRITORIO SECRETARIAL	\$1,440.00
1241-1-061	11 LIBREROS HORIZONTALES	\$30,720.00
1241-1-063	11 MESAS BLANCAS PARA TRA	\$7,563.65
1241-1-064	3 MESAS CAFES PARA TRABAJ	\$2,080.00
1241-1-065	16 MESAS BLANCAS P/TRABAJO	\$3,882.72
1241-1-066	6 MESAS CAFES PARA TRABAJO	\$5,200.00
1241-1-067	MESA DE CENTRO	\$880.00
1241-1-068	MODULO PARA COMPUTADORA	\$640.00
1241-1-070	4 MESAS BLANCAS P/IMPRESO	\$1,560.00
1241-1-071	12 SILLONES RST/T3 COLOR	\$16,800.00
1241-1-072	27 SILLAS SILLON DE RECIB	\$11,200.00
1241-1-073	9 SILLONES EJECUTIVOS REC	\$4,720.00
1241-1-074	2 SILLAS DE VISITA COLOR	\$220.00
1241-1-075	31 SILLAS SECRETARIALES G	\$8,160.00
1241-1-078	2 MUEBLES PARA CASILLEROS	\$1,955.00
1241-1-079	1 MESA P/PROYECTOR	\$950.00

CONSEJO DE CIENCIA Y TECNOLOGÍA DEL ESTADO DE QUERÉTARO

RELACIÓN DE BIENES MUEBLES  
AL 31 DE DICIEMBRE 2021  
(PESOS)

1241-1-080	2 INVERNADEROS EN JARDIN	\$99,320.90
1241-1-081	1 LIBRERO METALICO C/PTAS	\$3,795.00
1241-1-082	2 INVERNADEROS VERT	\$271,144.07
1241-1-083	LIBRERO PARA BIBLIOTECA J	\$2,987.70
1241-1-084	BANDERA NAL CON NICH0	\$5,676.98
1241-1-085	ENGARGOLADORA PERF KOMBO	\$2,553.17
1241-1-086	SOMBREADERO DE PLASTICO J	\$45,600.00
1241-1-087	ANDAMIOS .6X 1.5 Y 2.8 JA	\$3,416.00
1241-1-088	MESA CIRCULAR 120CMC/CEREZO	\$2,292.14
1241-1-089	LECTOR DE HUELLA DIGITAL	\$5,974.00
1241-1-090	1 MESA HERRADURA-1 MESA REDONDA-2 SILLONES-30SILLAS	\$118,142.92
1241-1-091	SIST VIGILANCIA 4CAMARAS Y 1MONITOR LCD	\$6,999.00
1241-1-092	10 SILLAS EJECUTIVAS	\$8,739.00
1241-1-093	2 ESCITORIOS Y 2 SILLAS EJECUTIVAS EXPRESS WOODS	\$5,398.00
1241-1-094	33 SILLAS MOV Vv8	\$16,467.00
1241-1-095	COCINA Y LOQUER	\$13,500.00
1241-1-096	EXIBIDOR DE REVISTA	\$4,234.00
1241-1-097	7 ESTANTERIAS METALICAS DE 5 NOVELES	\$19,025.16
1241-1-098	SILLAS DE TRABAJO MILFORD H-2415F	\$3,443.83
1241-1-099	3 ESTANTES METALICOS CON 4 ENTREPAÑOS	\$4,176.00
1241-1-100	14 ESTANTES METALICOS	\$36,087.60
1241-1-101	CHECADOR DE HUELLA DIGITAL	\$3,500.00
1241-1-102	CHECADOR DE HUELLA DIGITAL	\$3,500.00
1241-1-103	ESCRITORIO FUSSION CON EXTENSION DE CRISTAL	\$13,305.20
1241-1-104	ENGARGOLADORA PERFEX DELFIN	\$3,657.20
1241-1-105	MODULO PARA RECEPCIÓN DG	\$27,434.00
1241-1-106	EXIBIDOR DE REVISTA	\$1,184.50
1241-1-108	120 SILLAS DE VISITA C/BR	\$464.83
1241-1-113	CHECADOR DE HUELLA DIGITAL	\$2,950.89
1241-1-115	2 SILLONES RST-T2G8	\$2,800.00
1241-1-118	4 MUEBLES ORG 1 MUEBLE GUARDAMOCHILA 1 MESA FRONTAL	\$41,295.02
1241-2-001	3 TELEFONOS	\$3.00
1241-2-002	LAMPARAS F.C.S	\$12.15
1241-2-003	LAMPARAS EXR	\$52.04
1241-2-004	LAMPARAS FDD	\$41.57
1241-2-006	ENTREPAÑOS Y POSTES	\$535.09



CONSEJO DE CIENCIA Y TECNOLOGÍA DEL ESTADO DE QUERÉTARO

RELACIÓN DE BIENES MUEBLES  
AL 31 DE DICIEMBRE 2021  
(PESOS)

1241-2-007	VENTILADOR DE TECHO	\$312.60
1241-2-010	1 PLANERO HORIZONTAL	\$1,838.61
1241-2-011	1 PLANERO VERTICAL	\$1,355.01
1241-2-012	3 LIBREROS COOK	\$915.30
1241-2-013	1 REFRIGERADOR G.E. 13"BC	\$1,398.26
1241-2-014	ANAQUEL METALICO GRIS (16	\$9.00
1241-2-015	2 EXHIBIDOR MADERA PTAS C	\$2.00
1241-2-016	1 GUILLOTINA	\$195.84
1241-2-017	1 PIZARRON CORCHO	\$67.68
1241-2-018	1 TANQUE DE GAS	\$1.00
1241-2-019	1 PIZARRON CORCHO PARED	\$1.00
1241-2-021	1 SACAPUNTAS ELECTRICO	\$1.00
1241-2-022	1 MUEBLE METALICO EXP PLA	\$1.00
1241-2-024	1 REGULADOR P/FAX	\$1.00
1241-2-025	12 BANCAS DE MADERA	\$12.00
1241-2-026	IMAGEN LADSAT7 21/11799	\$14,657.05
1241-2-027	AUTO ESTEREO MARCA BOSS	\$809.00
1241-2-028	2 CESTOS BASURA DE LATON	\$2.00
1241-2-029	STAND FACIL SE 10	\$1,680.00
1241-2-030	1 ELIMINADOR DE CORRIENTE	\$1.00
1241-2-031	1 MICROSCOPIO 2 OCULARES	\$1.00
1241-2-032	IMAGEN SATELITE 99 LANDSA	\$29,408.38
1241-2-033	IMAGEN SAT, LANDSAT 1986	\$4,380.46
1241-2-034	ENMICADORA DUCOSEAL	\$2,791.00
1241-2-036	FAX PANASONIC KX-FT 21LA	\$1,891.75
1241-2-038	A.C. MINISPLIT MARCA CARR	\$21,901.75
1241-2-039	MALETIN TARGUS C/ALARMA P	\$1,919.35
1241-2-040	GPS GARMIN TREX LEGEND C/	\$6,341.10
1241-2-041	ENFRIADOR DE AGUA G.E.	\$2,380.35
1241-2-042	ESCALERA DE ALUMINIO	\$1,052.95
1241-2-045	TOLDO CON PAREDES DE 8 POSTES	\$4,579.53
1241-2-046	BODEGA COBERTIZO	\$11,200.00
1241-2-047	2 EQUIPOS MINISPLIT 1.5 TR 220V R-410	\$37,847.32
1241-2-049	GRAFICADOR HOUSTON DMP-16	\$9,750.00
1241-2-052	PANTALLA DE PARED	\$390.00
1241-2-053	GRABADORA REPORTERA 140-1	\$799.00

CONSEJO DE CIENCIA Y TECNOLOGÍA DEL ESTADO DE QUERÉTARO

RELACIÓN DE BIENES MUEBLES  
AL 31 DE DICIEMBRE 2021  
(PESOS)

1241-2-056	DESBROSADORA HUSKVARNA MO	\$6,100.00
1241-2-057	BODEGA DE 34 M2 CON DIVIS	\$28,750.00
1241-2-059	SOPLADORA/ASPIRADOR MOD S	\$4,588.50
1241-2-060	MICROSCOPIO CARL ZEISS MO	\$21,239.40
1241-2-061	AIRE ACOND MINISPLIT 1 TO	\$7,979.00
1241-2-062	2 BALANZAS OHAUS	\$4,119.18
1241-2-063	RED HIDRAULICA INVERNADER	\$13,260.50
1241-2-064	COLLECCION REVISTAS CACTAC	\$11,000.00
1241-2-066	SECADORA DE PLANTAS DE MA	\$3,210.00
1241-2-067	DESMALIZADORA MARCA STIHI	\$8,550.00
1241-2-070	CORTINAS PARA PALAPA JB 4	\$20,800.00
1241-2-071	TRACTOR PODADORA YARD M 1	\$15,900.00
1241-2-072	CONMUTADOR TELEFONICO PAN	\$12,188.85
1241-2-073	FRIGOBAR 4.0 PIES CLEAN S	\$2,599.00
1241-2-074	1 SENSOR C02, HUMEDAD HOJ	\$14,474.44
1241-2-075	SENSOR DE LUZ PIRANOMETRI	\$18,683.47
1241-2-076	MEDIDOR DE PH TWIN ORIBA	\$4,508.92
1241-2-077	1 REFRI Y 1 ENFRIADOR AGU	\$6,198.00
1241-2-078	ESCALERA DE TIJERA Y EXTE	\$1,982.09
1241-2-079	CONMUTADOR PANASONIC TELE	\$25,797.24
1241-2-080	MOLINO PICADORA MOD MM92BR AGASOL	\$20,000.00
1241-2-081	HIDROLAVADORA KARCHA	\$2,499.00
1241-2-082	BODEGA PORTATIL DE 2.13X2.36X2.13	\$9,599.00
1241-2-083	FUMIGADORA PULVERIZADORA SR 420	\$7,999.00
1241-2-084	SOPLADORA STILL 27.C.C.	\$5,200.00
1241-2-085	REFRACTOMETRO MANUAL OPTICO JB	\$1,914.70
1241-2-086	GPS GARMIN OREGON 550 TACTIL C/CAMARA	\$7,540.00
1241-2-087	BINOCULARES NEWZOOM INFRAROJOS	\$1,971.00
1241-2-088	DISTANCIOMETRO	\$6,264.00
1241-2-090	ESTACION METEOROLOGICA CON WEATHERLINK	\$9,654.05
1241-2-091	REFRIGERADOR LG 9 PIES GM-313	\$3,990.00
1241-2-093	2 MICROSCOPIOS MOD VE-BC1 MCA VELAB	\$26,461.92
1241-2-094	REFRIGERADOR MCA MABE 9"	\$6,200.00
1241-2-095	DESBROSADORA GASOLINA TRUPER DES-52	\$4,399.00
1241-2-096	2 RADIOS MOTOROLA	\$7,240.00
1241-2-097	DESBROSADORA MCA STILL FS 120	\$6,040.00

CONSEJO DE CIENCIA Y TECNOLOGÍA DEL ESTADO DE QUERÉTARO

RELACIÓN DE BIENES MUEBLES  
AL 31 DE DICIEMBRE 2021  
(PESOS)

1241-2-098	MICROSCOPIO MCA VELAB	\$17,226.00
1241-2-099	3 MICROSCOPIOS ESTERESCOPIO	\$10,650.00
1241-2-101	INYECTOR DE FERTILIZANTES	\$8,300.00
1241-2-102	3 ESTANTERIA METALICA DE 5 NIVELES	\$8,155.73
1241-2-103	LOQUER	\$3,598.00
1241-2-105	COMPRESOR DE AIRE PETRUL Y ACCESORIOS	\$3,500.00
1241-2-106	PISTOLA DE CALOR	\$4,215.95
1241-2-107	FRIGOBAR 4.4 PIES DANBY	\$3,799.00
1241-2-108	ROTOMARTILLO BOSCH 1/2 "	\$3,970.18
1241-2-114	SISTEMA DE TELEFONIA IP-PBX GRANDSTREAM 4 FXO P/45 LLAMADAS	\$8,758.00
1241-2-115	3 EQUIPOS DE AIRES ACONDICIONADOS MINI SPLIT DE 2 TON. 220 V	\$53,940.00
1241-2-116	ROTULADOR DE ETIQUETAS C/5 CARTUCHOS	\$6,320.00
1241-3-003	2 LAP - TOP NOTEBOOK DELL LATITUDE 14 7490	\$79,559.76
1241-3-004	HP PROBOOK 440 G5 Y CPU DELL OPTIPLEX 7060	\$39,099.10
1241-3-007	1 REGULADOR VICA GRIS	\$1.00
1241-3-008	1 TABLETA SUMMAGRAPHS 1	\$1.00
1241-3-018	MODEM SPEED TOUCH CP 0029	\$2,999.00
1241-3-023	LAPTOP HACER TRAVELMATE 2	\$18,500.00
1241-3-024	1 CPU, 2 COMPUTADORAS ARM	\$12,880.00
1241-3-025	EQUIPO ANTENA SATELITAL	\$23,575.00
1241-3-029	2 LAPTOP TOSHIBA TECTRA A	\$17,997.50
1241-3-030	2 COMP P IV 3.0 GHZ ARMAD	\$21,068.00
1241-3-035	COMPUTADORA DELL 2 MONITO	\$4,482.00
1241-3-036	IMPRESORA HP LASERJET 102	\$4,416.00
1241-3-037	2 COMPUTADORAS DELL DIMEN	\$15,652.96
1241-3-038	QUICK CAM ORBIR MP LOGITE	\$1,995.00
1241-3-040	IMPRESORA HP LASER JET 10	\$5,002.50
1241-3-042	DISCO DURO EXTERNO 500 G	\$2,940.00
1241-3-045	SCANNER FOTOGRAFICO SCANJE	\$1,499.00
1241-3-046	2PC DELL VOSTRO 1 MONITOR	\$19,084.15
1241-3-049	1PC INSPIRION 1 LAPTOP IN	\$28,236.35
1241-3-051	IMPRESORA LASSER A COLOR	\$5,466.87
1241-3-052	2 MONITORES 19" LCD HACER	\$4,676.36
1241-3-054	PC DELL VOSTRO 220 SLIM T	\$8,787.86
1241-3-055	CPU ARMADO NEGRO DCORE 2.	\$5,470.00
1241-3-057	CPU BLUE CODE INTEL 2.5 G	\$5,200.00

CONSEJO DE CIENCIA Y TECNOLOGÍA DEL ESTADO DE QUERÉTARO

RELACIÓN DE BIENES MUEBLES  
AL 31 DE DICIEMBRE 2021  
(PESOS)

1241-3-059	2PC DELL-STUDIO XPS8100,	\$25,558.73
1241-3-060	LAPTOP TOSHIBA L500-SP601	\$13,320.80
1241-3-061	CPU ELITE 800 Y CPU BENQ 24 PULG	\$14,500.00
1241-3-063	LAPTOP LENOVO MOD THINKPAD X100E	\$9,633.80
1241-3-064	CPU HP COMPAQ 6005 PRO XP PROF	\$9,129.20
1241-3-066	SERVIDOR DELL POWEREDGE T410	\$50,700.00
1241-3-068	MONITOR INTELLITOUCH 32" MOD 3220L	\$32,734.00
1241-3-069	COMPUTADOR DEL VOSTRO 230 MT	\$9,277.68
1241-3-071	2 PC DELL (1) VOSTRO 460 Y (1) VOSTRO 260	\$27,620.71
1241-3-072	2 PC DELL OPTIOPLEX 390 1 JB 1 VINCULACION	\$11,040.34
1241-3-076	1 PC DELL VOSTRO 260 INTEL CORE I5 4 GB RAM COCO	\$12,998.93
1241-3-077	LAPTOP DELL VOSTRO 3750 6GB RAM	\$18,078.14
1241-3-079	LAPTOP DELL VOSTRO 3450 1333MHZ 2DIMM CTN	\$11,553.60
1241-3-080	1COMPU MCA CELL VOSTRO 270 Y2 VOSTRO V470	\$46,880.84
1241-3-081	LAPTOP MOD INSPIRON 14Z MCA DELL	\$16,333.96
1241-3-082	LAPTOP MOD LATITUDE E5530 MCA DELL	\$14,499.94
1241-3-083	2 CPU'S VOSTRO 270S Y BOCINAS	\$20,994.47
1241-3-084	NOBREAK TRIPPLITE	\$4,406.84
1241-3-085	COMPU MCA APPLE MOD IMAC	\$24,000.00
1241-3-086	LAPTOP DELL VOSTRO 3460	\$17,998.99
1241-3-087	CPU'S OPTIOPLEX 9020	\$61,433.60
1241-3-088	VIDEO PROYECTOR MCA EPSON MOD POWER LITE 1930	\$15,259.99
1241-3-090	LAPTOP MOD LATITUD 3540 MCA DELL	\$19,418.00
1241-3-091	CPU OPTIOPLEX 9020 MCA DELL OFFICE PROFESIONAL	\$24,297.36
1241-3-092	2 CPU'S OPTIOPLEX 9020 MCA DELL	\$11,786.41
1241-3-093	LAPTOP LATITUDE 3550 BTX	\$19,190.44
1241-3-094	LAP TOP DELL VOSTRO 14-3459 DG	\$15,322.44
1241-3-096	MONITOR BENQ RL2455HM CQRN	\$5,057.60
1241-3-097	CPU THINKCENTRE M900T C17-6700 8GB 1TB 3Y	\$17,568.20
1241-3-098	3 COMPUTADORAS DELL 7040 / MONITOR E2216H C/OFFICE	\$63,896.28
1241-3-099	2 COMPUTADORAS VOSTRO C15 4GB 1TB	\$25,004.96
1241-3-100	IMPRESORA MULTIFUNCIONAL HP MD277DW	\$5,458.96
1241-3-101	SOPORTE DE CAÑON PARA TECHO	\$20,300.00
1241-3-103	3 PC DE ESCRITORIO DELL OPTIOPLEX SFF 7050	\$46,203.96
1241-3-104	MONITOR TOUCH SCREEN 15" LCD ELO TOUCH	\$8,747.56
1241-3-105	PC DE ESCRITORIO DELL OPTIOPLEX SFF 7050	\$15,857.20

CONSEJO DE CIENCIA Y TECNOLOGÍA DEL ESTADO DE QUERÉTARO

RELACIÓN DE BIENES MUEBLES  
AL 31 DE DICIEMBRE 2021  
(PESOS)

1241-3-106	MONITOR SAMSUNG 23.5 PULG	\$3,199.28
1241-3-109	3 MONITORES LED IPS GHIA CHROMA	\$7,408.92
1241-3-110	3 PC DE ESCRITORIO DELL OPTIPLEX 7050 SMALL	\$61,561.20
1241-3-111	PC DELL VOSTRO DESKTOP 3470	\$20,926.40
1241-3-114	IPAD MINI 4 RETINA 7.9 128 GB GRIS	\$9,573.48
1241-3-115	IPAD MINI 4 RETINA 7.9 128 GB GRIS GTA IY	\$9,573.48
1241-3-116	GABINETE PROFUNDO 22UR CON PUERTA VENTILADA OPRONIX DG	\$9,396.58
1241-3-117	GABINETE PROFUNDO 22UR CON PUERTA VENTILADA OPRONIX SF	\$9,396.58
1241-3-118	2 ROUTER CISCO MERAKI CON FIREWALL MX67W	\$54,814.64
1241-3-119	PC ESCRITORIO DELL OPTIPLEX 7070 CON MONITOR Y LICENCIAS	\$28,794.68
1241-3-120	SWITCH CISCO 24 PUERTOS PARA RACK	\$7,308.00
1241-3-121	SWITCH EDGEMAX ADMINISTRABLE 24 PUERTOS	\$12,754.20
1241-3-122	IPAD 7TH GENERACIÓN 32 GB 10.2"	\$10,428.40
1241-3-123	NOTEBOOK DELL XPS 7390 INTEL CORE I7-1065	\$53,596.64
1241-3-124	APPLE MACBOOK 13" TOUCH BAR PANTALLA RETINA	\$53,819.52
1241-3-125	LAP-TOP DELL LATITUDE 5000 5510 (15.6") 512 GB	\$37,287.04
1241-3-126	NOTEBOOK HP ELITEBOOK 840 G7 CORE I7 512GB	\$41,990.84
1241-3-127	ROUTER CISCO MERAKI Z3-HW CON FIREWALL	\$8,919.24
1241-3-128	IPAD PRO 11" 3RD GENERATION 256 GB	\$23,833.36
1241-9-5191	SIST VIGILANCIA 8 CAMARAS, 1 DVR, 1 DISCO DURO 2 T	\$18,411.52
1242-1-002	PROYECTOR SONY VPL-ES2 SV	\$18,291.00
1242-1-003	PANTALLA TOUCH Y PROYECTO	\$15,762.08
1242-1-006	PANTALLA P/PROYECTOR	\$590.00
1242-1-008	1 VIDEO CASETERA HITACHI	\$808.70
1242-1-009	1 PANTALLA PARED P/PROYEC	\$1.00
1242-1-030	2 BAFLES Y 2 MICORFONOS DIADEMA	\$15,160.00
1242-1-031	PROYECTOR POWER LITE	\$17,204.91
1242-1-032	PANTALLA LG LED 47	\$13,239.48
1242-1-033	VIDEO PROYECTOR EPSON POWERLITE 1835	\$15,658.84
1242-1-035	BAFLE Y TRIPLIE	\$6,020.00
1242-1-036	PROYECTOR MCA HITACHI WX303WN	\$17,194.68
1242-1-037	BAFLES MCA KAISE MSA7515	\$4,447.00
1242-1-038	PANTALLA LG LED 43 PULGADAS	\$8,300.00
1242-1-039	PROYECTOR EPSON POWER LITE	\$11,205.60
1242-1-040	PROYECTOR EPSON POWER LITE	\$11,205.60
1242-1-041	4 CELULARES MARTPHONE SONY XPERIA Z3 PLUS 16 GB	\$27,151.56

CONSEJO DE CIENCIA Y TECNOLOGÍA DEL ESTADO DE QUERÉTARO

RELACIÓN DE BIENES MUEBLES  
AL 31 DE DICIEMBRE 2021  
(PESOS)

1242-1-044	2 PATNALLA LED 42" MCA LG	\$15,998.00
1242-1-045	2 PROYECTORES MCA EPSON POWERLITE X24	\$20,500.01
1242-1-046	PROYECTOR INFOCUS IN116X-3D READY	\$10,681.28
1242-1-047	PANTALLA DE PROYECCIÓN SCREENS MSC244 136"	\$3,094.88
1242-1-048	PIZARRON INTERACTIVO BOAR	\$12,278.00
1242-1-049	PANTALLA LCD 32" SONY BRA	\$13,498.50
1242-1-050	PANTALLA DE PARED 2.44 X	\$3,000.00
1242-1-051	PANTALLA PLASMA LG 50"	\$18,000.00
1242-1-052	PEDESTAL PARA PANTALLA 50	\$2,500.00
1242-1-054	1 TV LCD 32" SAMSUNG Y 2 PANTALLAS TOUCH SCREEN 17	\$21,912.63
1242-1-055	2 PROYECTORES HITACHI	\$30,985.46
1242-1-056	24 PANTALLAS SAMSUNG 55" Y SISTEMA DE AUDIO	\$1,002,034.68
1242-1-057	PANTALLA LED 3.00 X 2.00 MTS	\$327,887.34
1242-1-058	8 PANTALLAS SAMSUNG 55", 3 SISTEMA BRIGHTSINGN FULL HD	\$293,016.00
1242-1-059	SISTEMA DE AUDIO (4 BOCINAS STYLUS POWER AMPLIFIER 120 V)	\$39,324.00
1242-1-060	MATRIX BR40 VIDEO WALL CONTROLLER 4U CHASSIS	\$245,340.00
1242-1-061	SISTEMA DE VIDEOCONFERENCIA POLYCOM STUDIO 4K 7200-85830	\$21,664.16
1242-1-062	TELEFONO CELULAR SAMSUNG GALAXY A51 128GB	\$6,969.28
1242-3-005	TRIPLE CAMARA DE VIDEO	\$5,600.00
1242-3-008	CAMARA DIGITAL CYBER SHOT	\$9,975.00
1242-3-009	CAMARA DIGITAL SONY CYBER	\$13,226.00
1242-3-010	CAMARA FOTOGRAFICA CANON	\$6,465.00
1242-3-011	CAMARA DE VIDEO CANON FS	\$9,892.00
1242-3-015	CAMARA NIKON S3300	\$2,289.27
1242-3-016	CAMARA CANON EOS REBEL T3	\$12,379.52
1242-3-018	CAMARA CANON POWERSHOT SX500 IS	\$2,903.48
1242-3-019	SISTEMA DE TRASMISION DE VIDEO	\$22,900.00
1242-3-020	CAMARA CANON POWERSHOT SX 410	\$4,001.40
1242-3-021	VIDEO CAMARA CANON 32 GB VIXIA HF G20 FULL HD	\$13,277.00
1242-3-022	CAMARA CANON POWERSHOT 360 HS 20.2 MPX	\$4,541.40
1242-3-025	2 VIDEOCAMARAS DIGITALES CANON VIXIA HF W11 2.3 MP	\$26,680.00
1242-9-002	PROTOTIPO "EL VIAJE DEL SONIDO"	\$41,760.00
1242-9-003	3 PROT "GRUA ELECT", "PARACAIDAS", "DOS A TRES DIM	\$136,485.60
1242-9-5291	OTRO MOBILIARIO Y EQUIPO EDUCACIONAL Y RECREATIVO	\$43,626.56
1244-1-001	CAMIOENTA NISSAN DOBLE CABINA	\$145,050.00
1244-1-002	NISSAN SENTRA 06 SE XE T/	\$137,200.00

CONSEJO DE CIENCIA Y TECNOLOGÍA DEL ESTADO DE QUERÉTARO


RELACIÓN DE BIENES MUEBLES  
AL 31 DE DICIEMBRE 2021  
(PESOS)

1244-1-004	TOYOTA HIACE 9 PASAJEROS	\$276,900.00
1244-1-005	NISSAN TSURU	\$126,812.00
1244-1-006	CMTA DOBLE CABINA NISSAN	\$182,770.00
1244-1-007	NISSAN SENTRA 2012 EMOTION BLANCO	\$216,600.00
1244-1-008	CAMIONETA DOBLE CABINA MOD 2013	\$199,640.00
1244-1-009	CAMION KENWORTH 10 TON T370 MOD 2013	\$756,158.00
1244-1-010	AUTOMOVIL AVEO 2014 A/A BLANCO	\$139,900.00
1244-1-011	AUTOMOVIL SENTRA ADVANCE 2017 BLANCO	\$265,990.00
1244-1-014	PICKUP TORNADO CHEVROLET 2018 BLANCO	\$222,900.00
1244-1-015	CAMIONETA HYUNDAI 12 PASAJEROS BLANCA	\$429,400.00
1244-1-016	CAMIONETA RAM 4 PERSONAS 750 KG CARGA MOD 2020	\$261,803.00
1244-1-017	CAMIONETA CAPTIVA LT CVT 7PTAS R18" COLOR ROJO PAQ B	\$453,100.00
1246-6-001	PANELES SOLARES CQRN	\$179,905.91
1246-6-002	BANCO DE BATERIAS P/PANELES SOLARES SAN FANDILA	\$157,915.16
1246-9-001	EQUIPO MEDIDOR DE GASES CONTAM AVL	\$540,710.80
1246-9-003	UPS BIFASICO DE 15 KVA A 220V	\$186,536.91
1251-001-3	TEAM LICENSING SUBSCRIPTION NEW-EDUCATION NAMED LICENSE	\$6,252.40
1254-1-5971	LICENCIAS INFORMÁTICAS E INTELECTUALES	\$23,429.68
1293-1-001	MESA DE TRABAJO COLOR CAFÉ 2 X 1.00	\$114.30
1293-1-002	MESA TRABAJO 1.20X60	\$62.00
1293-1-003	ESCRITORIO CAFÉ S/CAJONES	\$502.00
1293-1-004	SALA VERDE(2 SILLON COLOR VERDE P/1 Y P/2 PERSONA	\$386.66
1293-1-005	2 ESCRITORIOS (EJECUTIVO/SECRETARIAL MELAM GRIS)	\$2.00
1293-1-006	5 MESA CAFES DE TRABAJO 1.5 X .75	\$1,666.50
1293-1-007	2 CREDENZAS 642RIAR	\$4,560.00
1293-1-008	CRDENZA	\$2,280.00
1293-1-009	3 MESA DE TRABAJO COLOR BLANCA	\$2,836.35
1293-1-010	8 MESA DE TRABAJO COLOR BLANCA	\$4,437.28
1293-1-011	MESA TRABAJO 1.5X.75	\$1,040.00
1293-1-012	68 SILLAS DE VISITA C/ BRAZOS C/CAFE	\$760.24
1293-1-013	4 SILLAS EJECUTIVAS GIRATORIA C/NEGRO VINIL	\$6,192.00
1293-1-014	PANTALLA 50 PULGADAS LED MCA LG	\$8,990.00
1293-1-015	CLASIFICADOR DE TRANSITO DELTA NT.	\$46,072.11
1293-1-016	CLASIFICADOR DE TRANSITO DELTA NT.	\$25,506.65
1293-1-017	PANTALLA 24" LCD BENQ	\$3,500.00
1293-1-018	2 SILLAS GIRATORIA EJECUTIVAS C/NEGRO	\$2,110.00

CONSEJO DE CIENCIA Y TECNOLOGÍA DEL ESTADO DE QUERÉTARO

RELACIÓN DE BIENES MUEBLES  
AL 31 DE DICIEMBRE 2021  
(PESOS)

1293-1-019	IMPRESORA HP LASERJET P2035N	\$5,162.12
1293-1-020	MONITOR BENQ DE 24" LCD FP G2	\$3,050.80
1293-1-021	WORK STATION HP PROC INTEL XEON W3503	\$28,384.82
1293-1-022	VIDEO PROYECTOR MCA PANASONIC	\$8,600.00
1293-1-023	2 LIBREROS HORIZONTAL	\$7,680.00
1293-1-024	DISCO DURO EXTERNO 2 TB IOMEGA	\$2,999.76
1293-1-025	1 MUEBLE P/T.V. Y VIDEO CON PUERTAS Y RUEDAS CAFE	\$1.00
1293-1-026	EQUIPO CONTADOR Y CLASIFICADOR DE VEHICULOS	\$423,724.80
1293-1-027	CAMARA CANON XA30	\$35,484.00
1293-1-028	LAP-TOP DELL VOSTRO 14 300	\$16,142.56
1293-1-029	LAP-TOP DELL XPS 9360 TOUCH CORE	\$33,430.04
1293-1-030	DISCO DURO EXTERNO TOSHIBA	\$2,944.21
1293-1-031	CAMARA DE VIDEO SONY HANDYCAM	\$13,338.84
1293-1-032	CAMARA CANON POWERSHORT	\$8,149.00
1293-1-033	VIDEO CAMARA SONY HDR-XR350V	\$19,823.99
1293-1-034	GPS GARMIN GPSMAP 76CX	\$6,555.00
1293-1-035	GPSII PLUS MARCA GARMIN DE 12 CANALES	\$7,779.89
1293-1-036	COMPU DE ESCRITORIO LENOVO THINKCENTRE M900	\$17,568.20
1293-1-037	IMPRESORA LASER COLOR DELL	\$15,480.11
1293-1-038	MESA TRABAJO COLOR CAFE 1.50 X.75	\$333.30
1293-1-039	PANTALLA PLANA 23" Y CPU DELL DIMENSION XPS83000	\$15,718.35
1293-1-040	1 TELEFONO DE PARQUE TEC	\$4,851.90
	<b>GRAN TOTAL</b>	<b>\$11,552,285.29</b>

  
C.P. EDSON LERE ZEPEDA  
JEFE DEL AREA DE CONTABILIDAD

  
LIC. RENÉ MARTÍNEZ FERNÁNDEZ  
SECRETARIO TÉCNICO







CONSEJO DE CIENCIA Y TECNOLOGÍA DEL ESTADO DE QUERÉTARO

RELACION DE BIENES INMUEBLES AL 31 DE DICIEMBRE 2021


CUENTA	DESCRIPCIÓN DEL BIEN INMUEBLE	VALOR EN LIBROS
1231-1-001	TERRENOS PT	\$62,287,290.51
1233-1-1-001	INVERNADEROS EN CADEREYTA	\$288,840.63
1233-1-1-002	EDIFICIO DEL CQRN	\$1,211,800.00
1233-1-1-003	OFINAS DEL PARQUE TECNO	\$559,400.00
1233-1-1-004	ADICIONES A LOS INMUEBLES	\$54,000.00
<b>GRAN TOTAL</b>		<b>\$64,401,331.14</b>



C.P. EDSON IEPÉ ZEPEDA  
JEFE DEL AREA DE CONTABILIDAD




LIC. RENÉ MARTÍNEZ FERNÁNDEZ  
SECRETARIO TÉCNICO

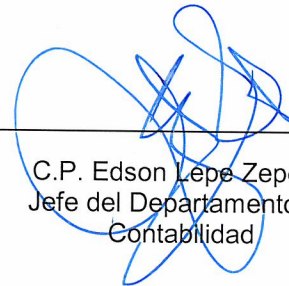


CONSEJO DE CIENCIA Y TECNOLOGÍA DEL ESTADO DE QUERÉTARO  
Relación de cuentas bancarias productivas específicas  
Periodo del 1 al 31 de Diciembre de 2021

Fondo, Programa o Convenio	Datos de la Cuenta Bancaria	
	Institución Bancaria	Número de Cuenta
<b>NADA QUE MANIFESTAR</b>		



Lic. René Martínez Fernández  
Secretario Técnico



C.P. Edson Lepe Zepeda  
Jefe del Departamento de  
Contabilidad





Esquemas Bursátiles Del 01 al 31 de Diciembre de 2021 CONSEJO DE CIENCIA Y TECNOLOGÍA DEL ESTADO DE QUERÉTARO					
DENOMINACIÓN DEL ESQUEMA	SECTOR DEL EMISOR	EMISOR	POR TIPO DE VALOR		TOTALES
			ACCIONES	BONOS	

**NADA QUE MANIFESTAR**

"Bajo protesta de decir verdad declaramos que los Estados Financieros y sus notas, son razonablemente correctos y son responsabilidad del emisor"

  
**DR. ENRIQUE RABELL GARCÍA**  
 DIRECTOR GENERAL

  
**LIC. RENÉ MARTÍNEZ FERNÁNDEZ**  
 SECRETARIO TÉCNICO


  
**C.P. EDSON LEPE ZEPEDA**  
 JEFE DEL DEPARTAMENTO DE CONTABILIDAD


Coberturas Financieras Del 01 al 31 de Diciembre de 2021 CONSEJO DE CIENCIA Y TECNOLOGÍA DEL ESTADO DE QUERÉTARO		
TIPO DE COBERTURA	CONCEPTO	RIESGO A CUBRIR

## NADA QUE MANIFESTAR

\*Bajo protesta de decir verdad declaramos que los Estados Financieros y sus notas, son razonablemente correctos y son responsabilidad del emisor\*

  
DR. ENRIQUE RABELL GARCÍA  
 DIRECTOR GENERAL

  
LIC. RENÉ MARTÍNEZ FERNÁNDEZ  
 SECRETARIO TÉCNICO

  
C.P. EDSON LEPE ZEPEDA  
 JEFE DEL DEPARTAMENTO DE CONTABILIDAD

CONSEJO DE CIENCIA Y TECNOLOGÍA DEL ESTADO DE QUERÉTARO  
Ejercicio 2021  
Participación del Estado de Querétaro en el Patrimonio del Ente Público  
Del 01 al 31 de Diciembre de 2021

Porcentaje de Participación del Poder Ejecutivo en el Patrimonio


100%

Total Hacienda Pública/Patrimonio

86,708,285.00



DR. ENRIQUE RABELL GARCÍA  
DIRECTOR GENERAL



LIC. RENÉ MARTÍNEZ FERNÁNDEZ  
SECRETARIO TÉCNICO



C.P. EDSON LEPE ZEREDA  
JEFE DEL DEPARTAMENTO DE CONTABILIDAD



**CONSEJO DE CIENCIA Y TECNOLOGÍA DEL  
ESTADO DE QUERÉTARO**

**Estados e Información Presupuestaria Dictaminados por  
el año terminado al 31 de Diciembre de 2021.**

## **Informe de auditoría de Información Presupuestaria**

1. Opinión Independiente
2. Estado Analítico de Ingresos en su clasificación económica y por fuente de financiamiento.
3. Estado Analítico del Ejercicio del Presupuesto de Egresos en Clasificación por Objeto de Gasto (Capítulo y Concepto)
4. Estado Analítico del Ejercicio del Presupuesto de Egresos en Clasificación Económica (Por tipo de gasto)
5. Estado Analítico del Ejercicio del Presupuesto de Egresos en Clasificación Administrativa
6. Estado Analítico del Ejercicio del Presupuesto de Egresos en Clasificación Funcional (Finalidad y Función)
7. Informe de Endeudamiento Neto
8. Informe de Intereses de la Deuda
9. Información del Gasto por Categoría Programática
10. Informe de Programas y proyectos de Inversión
11. Informe de Indicadores de Resultados
12. Informe de Indicadores de Postura Fiscal.

## A la H. Junta Directiva del Consejo de Ciencia y Tecnología del Estado de Querétaro.

### Opinión

Hemos auditado los estados e información financiera presupuestaria del **Consejo de Ciencia y Tecnología del Estado de Querétaro**, correspondientes al ejercicio presupuestario comprendido del 1 de enero al 31 de diciembre de 2021, que comprenden el Estado Analítico de Ingresos en su clasificación económica y por fuente de financiamiento; Estado Analítico del Ejercicio del Presupuesto de Egresos en Clasificación por Objeto de Gasto (Capítulo y Concepto), Estado Analítico del Ejercicio del Presupuesto de Egresos en Clasificación Económica (Por tipo de gasto), Estado Analítico del Ejercicio del Presupuesto de Egresos en Clasificación Administrativa, Estado Analítico del Ejercicio del Presupuesto de Egresos en Clasificación Funcional (Finalidad y Función), Informe de Endeudamiento Neto, Informe de Intereses de la deuda, Información del Gasto por Categoría Programática, Informe de Programas y proyectos de Inversión, Informe de Indicadores de Resultados e Informe de Indicadores de Postura Fiscal.

En nuestra opinión, los estados e información presupuestaria adjuntos del **Consejo de Ciencia y Tecnología del Estado de Querétaro**, mencionados en el párrafo anterior, están preparados, en todos los aspectos materiales, de conformidad con las disposiciones establecidas en la Ley General de Contabilidad Gubernamental, normatividad emitida por el Consejo Nacional de Armonización Contable y en la Ley para el Manejo de los Recursos Públicos del Estado de Querétaro.

### Fundamento de la opinión

Hemos llevado a cabo nuestras auditorías de conformidad con las Normas Internacionales de Auditoría. Nuestras responsabilidades, de acuerdo con estas normas, se describen con más detalle en la sección “Responsabilidades del auditor para la auditoría de los estados e información financiera presupuestaria” de nuestro informe. Somos independientes del **Consejo de Ciencia y Tecnología del Estado de Querétaro** de conformidad con el Código de Ética Profesional del Instituto Mexicano de Contadores Públicos, A.C., junto con los requerimientos de ética que son aplicables a nuestras auditorías de los estados financieros presupuestarios en México, y hemos cumplido con las demás responsabilidades de ética de conformidad con esos requerimientos y con el Código de Ética Profesional. Consideramos que la evidencia de auditoría que hemos obtenido proporciona una base suficiente y adecuada para nuestra opinión.

J. Dolores Frías No.9, colonia centro | C.P. 76000, Querétaro, Querétaro  
Tel +52 (442) 214 46 97 | +52 (442) 214 47 12 | +52 (442) 212 34 29



## **Párrafo de énfasis base de preparación y utilización de este informe**

Los estados e información financiera presupuestaria adjuntos, fueron preparados para cumplir con los requerimientos normativos gubernamentales a que está sujeta la Entidad y para ser integrados en el Reporte de la Cuenta de Pública Estatal, los cuales están presentados en los formatos que para tal efecto fueron establecidos en la Ley General de Contabilidad Gubernamental y demás Normatividad emitida por el Consejo Nacional de Armonización Contable y en la Ley para el Manejo de los Recursos Públicos del Estado de Querétaro; consecuentemente, éstos pueden no ser apropiados para otra finalidad. Nuestra opinión no se modifica por esta cuestión.

## **Otra cuestión**

La Dirección General del **Consejo de Ciencia y Tecnología del Estado de Querétaro** ha preparado un juego de estados financieros al y por el año terminado el 31 de diciembre de 2021 de conformidad con las disposiciones en materia de información financiera que están establecidas en la Ley General de Contabilidad Gubernamental y demás Normatividad emitida por el Consejo Nacional de Armonización Contable y en la Ley para el Manejo de los Recursos Públicos del Estado de Querétaro, sobre los cuales emitimos una opinión **sin salvedades** con fecha 21 de enero de 2022, conforme a las Normas Internacionales de Auditoría.

## **Responsabilidades de la administración y de los encargados del gobierno de la entidad sobre los estados e información financiera presupuestaria**

La Dirección General es responsable de la preparación de los estados e información financiera presupuestaria adjuntos de conformidad con las disposiciones establecidas en la Ley General de Contabilidad Gubernamental, en la Normatividad emitida por el Consejo Nacional de Armonización Contable y en la Ley para el Manejo de los Recursos Públicos del Estado de Querétaro y del control interno que la administración consideró necesario para permitir la preparación de los estados e información financiera presupuestaria libre de incorrección material debida a fraude o error.

En la preparación de los estados financieros, la Dirección General es responsable de la valoración de la capacidad de la entidad para continuar operando como una entidad en funcionamiento, revelando, en su caso, las cuestiones relativas a la entidad en funcionamiento y utilizando las bases contables aplicables a una entidad en funcionamiento, a menos que la administración tenga la intención de liquidar la entidad o cesar sus operaciones, o bien no exista una alternativa realista.

Los encargados del gobierno de la entidad son responsables de la supervisión del proceso de información financiera de la entidad.

### **Responsabilidades del auditor sobre la auditoría de los estados e información financiera presupuestaria**

Nuestros objetivos son obtener una seguridad razonable sobre de que los estados financieros, en su conjunto, se encuentran libres de incorrección material, debido a fraude o error, y emitir un informe de auditoría que contiene nuestra opinión. Seguridad razonable es un alto nivel de seguridad, pero no es una garantía, de que una auditoría realizada de conformidad con las Normas Internacionales de Auditoría siempre detecte una incorrección material cuando existe. Las incorrecciones pueden deberse a fraude o error y son consideradas materiales si individualmente, o en su conjunto, puede preverse razonablemente que influyan en las decisiones económicas que los usuarios hacen basándose en los estados financieros presupuestarios.

Como parte de una auditoría de conformidad con las Normas Internacionales de Auditoría, aplicamos nuestro juicio profesional y mantenemos una actitud de escepticismo profesional durante toda la auditoría. También:

- Identificamos y evaluamos los riesgos de incorrección material en los estados financieros, debida a fraude o error, diseñamos y aplicamos los procedimientos de auditoría para responder a esos riesgos y obtener evidencia de auditoría suficiente y apropiada para obtener una base para nuestra opinión. El riesgo de no detectar una incorrección material debida a fraude es mayor que en el caso de una incorrección material, ya que el fraude puede implicar colusión, falsificación, manifestaciones intencionalmente erróneas, omisiones intencionales o la anulación del control interno.
- Obtenemos conocimiento del control interno importante para la auditoría con el fin de diseñar los procedimientos de auditoría que consideramos adecuados en las circunstancias, y no con la finalidad de expresar una opinión sobre la eficacia del control interno de la entidad.
- Evaluamos lo apropiado de las políticas contables utilizadas y la razonabilidad de las estimaciones contables, así como las revelaciones hechas por la administración de la entidad.
- Concluimos sobre lo apropiado del uso de la Dirección General de las bases contables aplicables a una entidad en funcionamiento y, con base en la evidencia de auditoría obtenida, concluimos sobre si existe o no una incertidumbre importante relacionada con eventos o con condiciones que pueden originar dudas significativas sobre la capacidad de la entidad para

continuar como entidad en funcionamiento. Si concluimos que existe una incertidumbre importante, se nos requiere que llamemos la atención en nuestro informe de auditoría sobre la correspondiente información revelada en los estados financieros o, si dicha revelación es insuficiente, que expresemos una opinión modificada. Nuestras conclusiones se basan en la evidencia de auditoría obtenida hasta la fecha de nuestro informe. Sin embargo, hechos o condiciones futuros pueden ser causa de que la entidad deje de ser una entidad en funcionamiento.

Nos comunicamos con los responsables del gobierno de la entidad en relación, entre otras cuestiones, con el alcance planeado y el momento de realización de la auditoría y los hallazgos importantes de la auditoría, así como cualquier deficiencia significativa en el control interno que identificamos durante nuestra auditoría.

**PKF México, S.C.**

A handwritten signature in blue ink, appearing to read 'Rodolfo Muñoz Vega', is written over a horizontal line. The signature is stylized and somewhat abstract.

---

**C.P.C. y M.I. Rodolfo Francisco Muñoz Vega**  
Cédula Profesional No 2566151  
R.F.C. MUVR740304RU8  
Registro en la Administración General de  
Auditoría Fiscal Federal del Contador Público  
Número 15633

**Cuenta Pública 2021**  
**CONSEJO DE CIENCIA Y TECNOLOGÍA DEL ESTADO DE QUERÉTARO**  
 Estado Analítico de Ingresos  
 Del 1 de Enero al 31 de Diciembre de 2021

Rubro de Ingresos	Ingreso Modificado (3=1+2)		Devengado (4)	Recaudado (5)	Diferencia (6=5-1)
	Estimado (1)	Ampliaciones y Reducciones (2)			
Impuestos	0	0	0	0	0
Cuotas y Aportaciones de Seguridad Social	0	0	0	0	0
Contribuciones de Mejoras	0	0	0	0	0
Derechos	0	0	0	0	0
Productos	0	187,194	187,194	187,194	187,194
Aprovechamientos	0	0	0	0	0
Ingresos por Venta de Bienes, Prestación de Servicios y Otros Ingresos	326,000	14,869,425	14,869,797	14,869,797	14,543,797
Participaciones, Aportaciones, Convenios, Incentivos Derivados de la Colaboración Fiscal y Fondos Distintos de Aportaciones	0	0	0	0	0
Transferencias, Asignaciones, Subsidios y Subvenciones, y Pensiones y Jubilaciones	24,001,472	24,001,472	24,001,472	24,001,472	0
Ingresos Derivados de Financiamientos	0	0	0	0	0
<b>Total</b>	<b>24,327,472</b>	<b>14,750,619</b>	<b>39,078,091</b>	<b>39,058,463</b>	<b>14,730,991</b>
			Ingresos excedentes <sup>1</sup>		

Estado Analítico de Ingresos Por Fuente de Financiamiento	Ingreso Modificado (3=1+2)		Devengado (4)	Recaudado (5)	Diferencia (6=5-1)
	Estimado (1)	Ampliaciones y Reducciones (2)			
<b>Ingresos del Poder Ejecutivo Federal o Estatal y de los Municipios</b>					
Impuestos	0	0	0	0	0
Cuotas y Aportaciones de Seguridad Social	0	0	0	0	0
Contribuciones de Mejoras	0	0	0	0	0
Derechos	0	0	0	0	0
Productos	0	0	0	0	0
Aprovechamientos	0	0	0	0	0
Participaciones, Aportaciones, Convenios, Incentivos Derivados de la Colaboración Fiscal y Fondos Distintos de Aportaciones	0	0	0	0	0
Transferencias, Asignaciones, Subsidios y Subvenciones, y Pensiones y Jubilaciones	0	0	0	0	0
<b>Ingresos de los Entes Públicos de los Poderes Legislativo y Judicial, de los Organismos Autónomos y del Sector Parastatal o Paramunicipal, así como de las Empresas Productivas del Estado</b>					
Cuotas y Aportaciones de Seguridad Social	0	0	0	0	0
Productos	0	187,194	187,194	187,194	187,194
Ingresos por Venta de Bienes, Prestación de Servicios y Otros Ingresos	326,000	14,869,425	14,869,797	14,869,797	14,543,797
Transferencias, Asignaciones, Subsidios y Subvenciones, y Pensiones y Jubilaciones	24,001,472	24,001,472	24,001,472	24,001,472	0
<b>Ingresos derivados de financiamiento</b>					
Ingresos Derivados de Financiamientos	0	0	0	0	0
<b>Total</b>	<b>24,327,472</b>	<b>14,750,619</b>	<b>39,078,091</b>	<b>39,058,463</b>	<b>14,730,991</b>
			Ingresos excedentes		

DR. ENRIQUE RABELL GARCÍA  
 DIRECTOR GENERAL

Q.P. EDSON LEÓN ZEPEDA  
 JEFE DEL DEPARTAMENTO DE CONTABILIDAD

LIC. RENE MARTINEZ FERNANDEZ  
 SECRETARIO TÉCNICO

Concepto	Egresos				Pagado	Subjercicio
	Aprobado	Ampliaciones/ (Reducciones)	Modificado	Devengado		
	1	2	3 = (1 + 2)	4	5	6 = (3 - 4)
<b>Servicios Personales</b>	<b>12,357,710</b>	<b>530,792</b>	<b>12,888,502</b>	<b>12,311,901</b>	<b>11,818,537</b>	<b>576,602</b>
Remuneraciones al Personal de Carácter Permanente	6,022,394	195,159	6,217,553	6,217,553	6,217,553	0
Remuneraciones al Personal de Carácter Transitorio	21,600	-21,600	0	0	0	0
Remuneraciones Adicionales y Especiales	1,953,862	530,068	2,483,930	2,470,965	2,337,228	12,965
Seguridad Social	1,217,068	-8,858	1,208,210	1,134,617	998,874	73,593
Otras Prestaciones Sociales y Económicas	2,347,766	535,516	2,883,282	2,488,765	2,264,882	394,517
Previsiones	699,493	-699,493	0	0	0	0
Pago de Estímulos a Servidores Públicos	95,527	0	95,527	0	0	95,527
<b>Materiales y Suministros</b>	<b>998,150</b>	<b>10,589</b>	<b>1,008,739</b>	<b>973,744</b>	<b>973,744</b>	<b>34,995</b>
Materiales de Administración, Emisión de Documentos y Artículos Oficiales	475,000	-71,486	403,514	403,316	403,316	198
Alimentos y Utensilios	50,000	120,715	170,715	136,319	136,319	34,396
Materias Primas y Materiales de Producción y Comercialización	150,000	42,306	192,306	192,224	192,224	83
Materiales y Artículos de Construcción y de Reparación	20,000	-12,513	7,487	7,289	7,289	198
Productos Químicos, Farmacéuticos y de Laboratorio	0	0	0	0	0	0
Combustibles, Lubricantes y Aditivos	270,000	-35,283	234,717	234,597	234,597	120
Vestuario, Blancos, Prendas de Protección y Artículos Deportivos	30,000	-30,000	0	0	0	0
Materiales y Suministros Para Seguridad	0	0	0	0	0	0
Herramientas, Refacciones y Accesorios Menores	3,150	-3,150	0	0	0	0
<b>Servicios Generales</b>	<b>6,990,405</b>	<b>-1,308,142</b>	<b>5,682,264</b>	<b>5,677,823</b>	<b>5,606,585</b>	<b>4,441</b>
Servicios Básicos	328,506	-64,203	264,303	260,418	260,418	3,885
Servicios de Arrendamiento	270,000	-102,266	167,734	167,734	167,734	0
Servicios Profesionales, Científicos, Técnicos y Otros Servicios	4,803,578	-1,596,596	3,206,982	3,206,627	3,135,389	355
Servicios Financieros, Bancarios y Comerciales	200,000	-71,020	128,980	128,979	128,979	1
Servicios de Instalación, Reparación, Mantenimiento y Conservación	737,388	906,969	1,644,337	1,644,176	1,644,176	161
Servicios de Comunicación Social y Publicidad	0	0	0	0	0	0
Servicios de Traslado y Viáticos	289,000	-281,602	7,398	7,359	7,359	39
Servicios Oficiales	61,000	-20,100	40,900	40,900	40,900	0
Otros Servicios Generales	300,953	-79,324	221,629	221,629	221,629	0
<b>Transferencias, Asignaciones, Subsidios y Otras Ayudas</b>	<b>6,881,207</b>	<b>11,293,931</b>	<b>18,175,138</b>	<b>9,810,838</b>	<b>9,810,838</b>	<b>8,364,300</b>
Transferencias Internas y Asignaciones al Sector Público	0	0	0	0	0	0
Transferencias al Resto del Sector Público	0	0	0	0	0	0
Subsidios y Subvenciones	0	0	0	0	0	0
Ayudas Sociales	5,144,909	10,717,453	15,862,362	7,498,061	7,498,061	8,364,300
Pensiones y Jubilaciones	1,736,298	576,479	2,312,777	2,312,777	2,312,777	0
Transferencias a Fideicomisos, Mandatos y Otros Análogos	0	0	0	0	0	0
Transferencias a la Seguridad Social	0	0	0	0	0	0
Donativos	0	0	0	0	0	0
Transferencias al Exterior	0	0	0	0	0	0
<b>Bienes Muebles, Inmuebles e Intangibles</b>	<b>100,000</b>	<b>500,103</b>	<b>600,103</b>	<b>600,084</b>	<b>600,084</b>	<b>19</b>
Mobiliario y Equipo de Administración	80,000	38,368	118,368	118,350	118,350	18
Mobiliario y Equipo Educativo y Recreativo	20,000	8,634	28,634	28,633	28,633	1
Equipo e Instrumental Médico y de Laboratorio	0	0	0	0	0	0
Vehículos y Equipo de Transporte	0	453,100	453,100	453,100	453,100	0
Equipo de Defensa y Seguridad	0	0	0	0	0	0
Maquinaria, Otros Equipos y Herramientas	0	0	0	0	0	0
Activos Biológicos	0	0	0	0	0	0
Bienes Inmuebles	0	0	0	0	0	0
Activos Intangibles	0	0	0	0	0	0
<b>Inversión Pública</b>	<b>0</b>	<b>0</b>	<b>0</b>	<b>0</b>	<b>0</b>	<b>0</b>
Obra Pública en Bienes de Dominio Público	0	0	0	0	0	0
Obra Pública en Bienes Propios	0	0	0	0	0	0
Proyectos Productivos y Acciones de Fomento	0	0	0	0	0	0

CONSEJO DE CIENCIA Y TECNOLOGÍA DEL ESTADO DE QUERÉTARO  
 Estado Analítico del Ejercicio del Presupuesto de Egresos  
 Clasificación por Objeto del Gasto (Capítulo y Concepto)  
 Del 1 de Enero al 31 de Diciembre de 2021

Concepto	Egresos				Subjerarcho
	Aprobado 1	Ampliaciones/ (Reducciones) 2	Modificado 3 = (1 + 2)	Devengado 4	
<b>Inversiones Financieras y Otras Provisiones</b>	0	0	0	0	0
Inversiones Para el Fomento de Actividades Productivas	0	0	0	0	0
Acciones y Participaciones de Capital	0	0	0	0	0
Compra de Títulos y Valores	0	0	0	0	0
Concesión de Préstamos	0	0	0	0	0
Otras Inversiones en Fideicomisos, Mandatos y Otros Análogos	0	0	0	0	0
Otras Inversiones Financieras	0	0	0	0	0
Provisiones para Contingencias y Otras Erogaciones Especiales	0	0	0	0	0
<b>Participaciones y Aportaciones</b>	0	0	0	0	0
Participaciones	0	0	0	0	0
Aportaciones	0	0	0	0	0
Convenios	0	0	0	0	0
<b>Deuda Pública</b>	0	0	0	0	0
Amortización de la Deuda Pública	0	0	0	0	0
Intereses de la Deuda Pública	0	0	0	0	0
Comisiones de la Deuda Pública	0	0	0	0	0
Gastos de la Deuda Pública	0	0	0	0	0
Costo por Coberturas	0	0	0	0	0
Apoyos Financieros	0	0	0	0	0
Adeudos de Ejercicios Fiscales Anteriores (Adefas)	0	0	0	0	0
<b>Total del Gasto</b>	27,327,472	11,027,273	38,354,745	29,374,390	28,809,788
					8,980,356

DR. ENRIQUE RABELL GARCÍA  
 DIRECTOR GENERAL

C.P. EDSON LEPE ZEPEDA  
 JEFE DEL DEPARTAMENTO DE CONTABILIDAD

LIC. RENÉ MARTÍNEZ FERNÁNDEZ  
 SECRETARIO TÉCNICO

**Cuenta Pública 2021**  
**CONSEJO DE CIENCIA Y TECNOLOGÍA DEL ESTADO DE QUERÉTARO**  
 Estado Analítico del Ejercicio del Presupuesto de Egresos  
 Clasificación Económica (por Tipo de Gasto)  
 Del 1 de Enero al 31 de Diciembre de 2021


Concepto	Egresos					Subejercicio 6 = (3 - 4)
	Aprobado 1	Ampliaciones/ (Reducciones) 2	Modificado 3 = (1 + 2)	Devergado 4	Pagado 5	
Gasto Corriente	25,491,174	9,950,692	35,441,866	26,461,529	25,896,927	8,980,337
Gasto de Capital	100,000	500,103	600,103	600,084	600,084	19
Amortización de la Deuda y Disminución de Pasivos	0	0	0	0	0	0
Pensiones y Jubilaciones	1,736,298	576,479	2,312,777	2,312,777	2,312,777	0
Participaciones	0	0	0	0	0	0
<b>Total del Gasto</b>	<b>27,327,472</b>	<b>11,027,273</b>	<b>38,354,746</b>	<b>29,374,390</b>	<b>28,809,788</b>	<b>8,980,356</b>



DR. ENRIQUE RABELL GARCÍA  
 DIRECTOR GENERAL



C.P. EDSON JEFE ZEPEDA  
 JEFE DEL DEPARTAMENTO DE CONTABILIDAD



LIC. RENE MARTINEZ FERNANDEZ  
 SECRETARIO TÉCNICO

Cuenta Pública 2021  
**CONSEJO DE CIENCIA Y TECNOLOGÍA DEL ESTADO DE QUERÉTARO**  
 Estado Analítico del Ejercicio del Presupuesto de Egresos  
 Clasificación Administrativa  
 Del 1 de Enero al 31 de Diciembre de 2021


Concepto	Egresos					Subejercicio 6 = (3 - 4)
	Aprobado 1	Ampliaciones/ (Reducciones) 2	Modificado 3 = (1 + 2)	Devengado 4	Pagado 5	
CONCYTEQ Consejo de Ciencia y Tecnología del Estado de Querétaro	\$27,327,472	\$11,027,273	\$38,354,746	\$29,374,390	\$28,809,788	\$8,980,356
DG Oficina del Director General	\$22,986,472	\$12,106,210	\$35,092,682	\$26,112,337	\$25,587,915	\$8,980,345
CTN Ciencia y Tecnología para Niños	\$1,099,000	-\$31,543	\$1,067,457	\$1,067,456	\$1,041,526	\$1
DIF Difusión	\$3,242,000	-\$1,047,394	\$2,194,606	\$2,194,597	\$2,180,347	\$9
			\$0	\$0	\$0	\$0
			\$0	\$0	\$0	\$0
			\$0	\$0	\$0	\$0
			\$0	\$0	\$0	\$0
<b>Total del Gasto</b>	<b>\$27,327,472</b>	<b>\$11,027,273</b>	<b>\$38,354,746</b>	<b>\$29,374,390</b>	<b>\$28,809,788</b>	<b>\$8,980,356</b>



DR. ENRIQUE RABELL GARCÍA  
 DIRECTOR GENERAL



C.P. EDSON LÓPEZ ZEPEDA  
 JEFE DEL DEPARTAMENTO DE CONTABILIDAD





LIC. RENÉ MARTÍNEZ FERNÁNDEZ  
 SECRETARIO TÉCNICO



Cuenta Pública 2021  
**CONSEJO DE CIENCIA Y TECNOLOGÍA DEL ESTADO DE QUERÉTARO**  
 Estado Analfítico del Ejercicio del Presupuesto de Egresos  
 Clasificación Funcional (Finalidad y Función)  
 Del 1 de Enero al 31 de Diciembre de 2021

Concepto	Egresos					Subejercicio 6 = (3 + 4)
	Aprobado 1	Ampliaciones/ (Reducciones) 2	Modificado 3 = (1 + 2)	Devengado 4	Pagado 5	
<b>Gobierno</b>						
Legislación	0	0	0	0	0	0
Justicia						0
Coordinación de la Política de Gobierno						0
Relaciones Exteriores						0
Asuntos Financieros y Hacendarios						0
Seguridad Nacional						0
Asuntos de Orden Público y de Seguridad Interior						0
Otros Servicios Generales						0
<b>Desarrollo Social</b>						0
Protección Ambiental	0	0	0	0	0	0
Vivienda y Servicios a la Comunidad						0
Salud						0
Recreación, Cultura y Otras Manifestaciones Sociales						0
Educación						0
Protección Social						0
Otros Asuntos Sociales						0
<b>Desarrollo Económico</b>	27,327,472	11,027,273	38,354,746	29,374,390	28,809,788	8,980,356
Asuntos Económicos, Comerciales y Laborales en General						0
Agropecuaria, Silvicultura, Pesca y Caza						0
Combustibles y Energía						0
Minería, Manufacturas y Construcción						0
Transporte						0
Comunicaciones						0
Turismo						0
Ciencia, Tecnología e Innovación	27,327,472	11,027,273	38,354,746	29,374,390	28,809,788	8,980,356
Otros Industrias y Otros Asuntos Económicos						0
<b>Otros no Clasificados en Funciones Anteriores</b>	0	0	0	0	0	0
Transacciones de la Deuda Pública / Costo Financiero de la Deuda						0
Transferencias, Participaciones y Aportaciones entre Diferentes Niveles y Ordenes de Gobierno						0
Sanamiento del Sistema Financiero						0
Adeudos de Ejercicios Fiscales Anteriores						0
<b>Total del Gasto</b>	<b>27,327,472</b>	<b>11,027,273</b>	<b>38,354,746</b>	<b>29,374,390</b>	<b>28,809,788</b>	<b>8,980,356</b>

  
 DR. ENRIQUE RABELL GARCÍA  
 DIRECTOR GENERAL

  
 C.P. EDSON LEPE ZEPEDA  
 JEFE DEL DEPARTAMENTO DE CONTABILIDAD


  
 LIC. RENÉ MARTÍNEZ FERNÁNDEZ  
 SECRETARIO TÉCNICO






**Cuenta Pública 2021**  
**CONSEJO DE CIENCIA Y TECNOLOGÍA DEL ESTADO DE QUERÉTARO**  
 Gasto por Categoría Programática  
 Del 1 de Enero al 31 de Diciembre de 2021

Programas	Concepto	Egresos				Subejercicio
		Aprobado 1	Ampliaciones/ (Reducciones) 2	Modificado 3 = (1 + 2)	Devengado 4	
	Subsidios: Sector Social y Privado o Entidades Federativas y Municipios	27,327,472	11,027,273	38,354,746	29,374,390	28,809,788
	Sujetos a Reglas de Operación	0	0	0	0	0
	Otros Subsidios	0	0	0	0	0
	Desempeño de las Funciones	27,327,472	11,027,273	38,354,746	29,374,390	28,809,788
	Prestación de Servicios Públicos	0	0	0	0	0
	Provisión de Bienes Públicos	0	0	0	0	0
	Planeación, seguimiento y evaluación de políticas públicas	0	0	0	0	0
	Promoción y fomento	0	0	0	0	0
	Regulación y supervisión	0	0	0	0	0
	Funciones de las Fuerzas Armadas (Únicamente Gobierno Federal)	0	0	0	0	0
	Específicos	0	0	0	0	0
	Proyectos de Inversión	0	0	0	0	0
	Administrativos y de Apoyo	0	0	0	0	0
	Apoyo al proceso presupuestario y para mejorar la eficiencia institucional	0	0	0	0	0
	Apoyo a la función pública y al mejoramiento de la gestión	0	0	0	0	0
	Operaciones ajenas	0	0	0	0	0
	Compromisos	0	0	0	0	0
	Obligaciones	0	0	0	0	0
	Obligaciones de cumplimiento de resolución jurisdiccional	0	0	0	0	0
	Desastres Naturales	0	0	0	0	0
	Pensiones y jubilaciones	0	0	0	0	0
	Aportaciones a la seguridad social	0	0	0	0	0
	Aportaciones a fondos de estabilización	0	0	0	0	0
	Aportaciones a fondos de inversión y reestructura de pensiones	0	0	0	0	0
	Programas de Gasto Federalizado (Gobierno Federal)	0	0	0	0	0
	Gasto Federalizado	0	0	0	0	0
	Participaciones a entidades federativas y municipios	0	0	0	0	0
	Costo financiero, deuda o apoyos a deudores y ahorradores de la banca	0	0	0	0	0
	Adeudos de ejercicios fiscales anteriores	0	0	0	0	0
	<b>Total del Gasto</b>	<b>27,327,472</b>	<b>11,027,273</b>	<b>38,354,746</b>	<b>29,374,390</b>	<b>28,809,788</b>
						<b>8,980,356</b>

  
 DR. ENRIQUE RABELL GARCÍA  
 DIRECTOR GENERAL


  
 C.P. EDSON LEPE VEPEDA  
 JEFE DEL DEPARTAMENTO DE CONTABILIDAD


  
 LIC. RENÉ MARTÍNEZ FERNÁNDEZ  
 SECRETARIO TÉCNICO

PROGRAMAS Y PROYECTOS DE INVERSIÓN  
Ente: Consejo de Ciencia y Tecnología del Estado de Querétaro  
Del 01 al 31 de Diciembre de 2021

CONCEPTO	PROGRAMAS O PROYECTOS DE INVERSIÓN			PAGADO
	APROBADO	MODIFICADO	DEVENGADO	
<h1>NADA QUE MANIFESTAR</h1>				
TOTAL				

  
DR. ENRIQUE RABEL GARCÍA  
DIRECTOR GENERAL

  
LIC. RENÉ MARTÍNEZ FERNÁNDEZ  
SECRETARIO TÉCNICO

  
C.P. EDSON LÓPEZ ZEPEDA  
JEFE DEL DEPARTAMENTO DE CONTABILIDAD



**GOBIERNO DEL ESTADO DE QUERÉTARO**

**Reporte de avance de Indicadores 2021 (4o Trim)**

**Dependencia / Entidad / Órgano descentralizado / Fidelcomiso:**

3ECY CONSEJO DE CIENCIA Y TECNOLOGÍA DEL ESTADO DE QUERÉTARO (CONCYTEQ)

**DENOMINACIÓN DEL PROGRAMA**

Programa de fomento al desarrollo científico, tecnológico y de innovación en el estado de Querétaro.

NIVEL	No.	RESUMEN NARRATIVO	NOMBRE DEL INDICADOR	MÉTODO DE CÁLCULO	FRECUENCIA MEDICIÓN	META PROGRA MADA	1er TRIM	2do TRIM	3er TRIM	4to TRIM	META ALCANZA DA
PROPOSITO		Las instituciones educativas, Crecimiento en el monto promedio por proyecto científico y tecnológico apoyado en el año t / Monto promedio por proyecto científico y tecnológico apoyado en el año t-1)- 1)		100 * (( Monto promedio por proyecto científico y tecnológico apoyado en el año t / Monto promedio por proyecto científico y tecnológico apoyado en el año t-1)- 1)	Semestral	0.20	0.22	0.00	0.00	0.22	0.22
COMPONENTE	1	Apoyar proyectos Científicos, Tecnológicos y de Innovación vinculando gobierno-academia-empresas/financiados	Porcentaje de proyectos relacionados con áreas prioritarias para el estado (N° de proyectos científicos y tecnológicos relacionados con proyectos financiados)	100 * ( N° de proyectos científicos y tecnológicos relacionados con áreas prioritarias / Total de proyectos financiados)	Trimestral	100.00	100.00	100.00	100.00	100.00	100.00
	2	Becas y apoyos a estudiantes y académicos mediante programas de formación científica y tecnológica	Porcentaje de becas para estudios de posgrado relacionadas con áreas prioritarias para el estado financiados.	100 * ( N° de becas de posgrado apoyadas que se relacionan con áreas prioritarias en el año t / Total becas de posgrado apoyadas en el año t)	Trimestral	100.00	100.00	100.00	100.00	100.00	100.00
	3	Exposiciones y talleres científicos y tecnológicos en todos los municipios del Estado que impulsan la difusión y divulgación científica	Porcentaje de alumnos y docentes que asistieron a la EXPOCYTEQ	100 * ( N° de alumnos y docentes que asistieron a la EXPOCYTEQ en el año t / Total de Visitantes en el año t *100)	Trimestral	10.00	10.96	10.59	100.00	10.96	68.51
ACTIVIDAD	1.2	Realización y apoyo a proyectos estratégicos para el estado considerando las redes y clusters estatales, la biodiversidad, los recursos naturales y el transporte.	Porcentaje de especies de flora nativa producidas en beneficio de la biodiversidad queretana en el periodo t / Total de especies de flora nativa programadas en el año t)	100 * ( Número de especies de flora nativa producidas en beneficio de la biodiversidad queretana en el periodo t / Total de especies de flora nativa programadas en el año t)	Trimestral	100.00	60.00	100.00	100.00	60.00	100.00
	2.2	Entrega de apoyos económicos a centros de I+D que promueven la formación de capital humano especializado en ciencia y tecnología	Porcentaje de Centros de I+D que apoyan la formación de capital humano especializado a través del Programa de Estancias de Estudiantes en Centros de I+D del Estado de Querétaro.	100 * ( N° de Centros de I+D que participan en el Programa de Estancias de Estudiantes en Centros de I+D / N° total de Centros de I+D existentes en el Estado de Querétaro)	Trimestral	5.00	1.89	5.66	5.66	1.89	9.26
	3.1	Planeación y difusión de convocatorias e invitaciones para difusión y divulgación de la ciencia y la tecnología.	Porcentaje de municipios que recibieron exposiciones científicas y tecnológicas	100 * ( N° de municipios del estado de Querétaro a los que se llevaron exposiciones CyT / N° total de municipios del estado de Querétaro)	Trimestral	22.00	11.11	50.00	0.00	11.11	116.67

DR. ENRIQUE RABELL GARCIA  
DIRECTOR GENERAL

Indicador	Resultado	Parametro
<b>01.- LIQUIDEZ (Activo Circulante / Pasivo Circulante)</b>		
$\$15,888,290.39 / \$853,850.33$ Se dispone de 18.61 de activo circulante para pagar cada \$1.00 de obligaciones a corto plazo. Por lo que se cuenta con liquidez.	18.61	a) Positivo = mayor de 1.1 veces b) Aceptable = de 1.0 a 1.1 veces c) No aceptable = menor a 1.0 veces
<b>02.- MÁRGEN DE SEGURIDAD ( (Activo Circulante - Pasivo Circulante) / Pasivo Circulante)</b>		
$(\$15,888,290.39 - \$853,850.33) / \$853,850.33$ Se cuenta con un nivel positivo de margen de seguridad para solventar contingencias.	1760.78%	a) Positivo = mayor a 35% b) Aceptable = de 0% a 35% c) No aceptable = menor a 0%
<b>03.-PROPORCIÓN DEL PASIVO A CORTO PLAZO SOBRE EL PASIVO TOTAL (Pasivo Circulante/Pasivo Total)</b>		
$(\$853,850.33 / \$853,850.33)$ El resultado indica que el financiamiento a corto plazo predomina respecto al pasivo a largo plazo.	100.00%	a) Positivo = mayor o igual a 50% b) No Aceptable = menor a 50%
<b>04.- SOLVENCIA (Pasivo Total / Activo Total)</b>		
$\$853,850.33 / \$87,562,135.09$ Se cuenta con un nivel positivo de solvencia para cumplir con sus compromisos a largo plazo.	0.97%	a) Positivo = mayor a 35% b) Aceptable = de 0% a 35% c) No aceptable = menor a 0%
<b>05.- AUTONOMÍA FINANCIERA (Ingresos Propios / Ingresos Totales)</b>		
$\$39,058,462.67 / \$39,058,462.67$ El resultado refleja el porcentaje de los ingresos propios, por lo que se cuenta con autonomía financiera.	100.00%	a) Positivo = mayor o igual a 50% b) No aceptable = menor a 50%
<b>06.- AUTONOMÍA FINANCIERA PARA CUBRIR EL GASTO CORRIENTE (Ingresos Propios / Gasto Corriente)</b>		
$\$39,058,462.67 / \$26,461,528.97$ El gasto corriente es cubierto en un 147.60% con recursos propios, por lo cual se cuenta con un nivel positivo de autonomía financiera, para cubrir su gasto corriente.	147.60%	a) Positivo = mayor al 55% b) Aceptable = 45% al 55% c) No aceptable = menor al 45%
<b>07.- REALIZACIÓN DE INVERSIONES, SERVICIOS Y BENEFICIO SOCIAL (Gasto de capital / Otros Ingresos)</b>		
	0.00	a) Positivo = mayor al 70% b) Aceptable = 60% al 70% c) No aceptable = menor al 60%
<b>08.- RESULTADO FINANCIERO ((Saldo Inicial + Ingresos Totales) / Gasto Total)</b>		
$\$7,478,684.84 + \$39,058,462.67 / \$29,374,389.74$ Se cuenta con un nivel Positivo de equilibrio financiero en la administración de los recursos.	1.58	a) Positivo = Igual o mayor a 1 b) No Aceptable = Menor a 1
<b>09.- PROPORCIÓN DEL GASTO CORRIENTE SOBRE EL GASTO TOTAL (Gasto corriente / Gasto Total)</b>		
$\$26,461,528.97 / \$29,374,389.74$ El gasto corriente representan el 90.08% del gasto total.	90.08%	
<b>10.- PROPORCIÓN DE LOS SERVICIOS PERSONALES S/GASTO CORRIENTE (Servicios Personales/Gasto corriente)</b>		
$\$12,311,900.60 / \$26,461,528.97$ Los servicios personales representan el 46.52% del gasto corriente.	46.52%	







CONSEJO DE CIENCIA Y TECNOLOGÍA DEL ESTADO DE  
QUERÉTARO

Indicadores Financieros

Del 01/ene/2021 Al 31/dic./2021

Usu: supervisor  
Rep: rptIndicadores

Fecha y hora de Impresión 04/ene./2022  
05:37 p. m.

Indicador

Resultado Parametro

  
DR. ENRIQUE RABELL GARCÍA

DIRECTOR GENERAL

  
LIC. RENÉ MARTÍNEZ FERNÁNDEZ

SECRETARIO TÉCNICO

  
C.P. EDSON LEPE ZEPEDA  
JEFE DEL DEPARTAMENTO DE CONTABILIDAD



**Cuenta Pública 2021**  
**CONSEJO DE CIENCIA Y TECNOLOGÍA DEL ESTADO DE QUERÉTARO**  
**Indicadores de Postura Fiscal**  
**Del 1 de Enero al 31 de Diciembre de 2021**

Concepto	Estimado	Devengado	Pagado <sup>3</sup>
<b>I. Ingresos Presupuestarios (I=1+2)</b>	24,327,472	39,058,463	39,058,463
1. Ingresos del Gobierno de la Entidad Federativa <sup>1</sup>	0	0	0
2. Ingresos del Sector Paraestatal <sup>1</sup>	24,327,472	39,058,463	39,058,463
<b>II. Egresos Presupuestarios (II=3+4)</b>	24,327,472	29,374,390	28,809,788
3. Egresos del Gobierno de la Entidad Federativa <sup>2</sup>	0	0	0
4. Egresos del Sector Paraestatal <sup>2</sup>	24,327,472	29,374,390	28,809,788
<b>III. Balance Presupuestario (Superávit o Déficit) (III = I - II)</b>	0	9,684,073	10,248,675

Concepto	Estimado	Devengado	Pagado <sup>3</sup>
<b>III. Balance presupuestario (Superávit o Déficit)</b>	0	9,684,073	10,248,675
<b>IV. Intereses, Comisiones y Gastos de la Deuda</b>	0	0	0
<b>V. Balance Primario (Superávit o Déficit) (V= III - IV)</b>	0	9,684,073	10,248,675

Concepto	Estimado	Devengado	Pagado <sup>3</sup>
<b>A. Financiamiento</b>	0	0	0
<b>B. Amortización de la deuda</b>	0	0	0
<b>C. Endeudamiento ó desendeudamiento (C = A - B)</b>	0	0	0

1. Los Ingresos que se presentan son los ingresos presupuestarios totales sin incluir los ingresos por financiamientos. Los Ingresos del Gobierno de la Entidad Federativa corresponden a los del Poder Ejecutivo, Legislativo Judicial y Autónomos

2. Los egresos que se presentan son los egresos presupuestarios totales sin incluir los egresos por amortización. Los egresos del Gobierno de la Entidad Federativa corresponden a los del Poder Ejecutivo, Legislativo, Judicial y Órganos Autónomos

3. Para Ingresos se reportan los ingresos recaudados; para egresos se reportan los egresos pagados

\_\_\_\_\_  
 DR. ENRIQUE RABELL GARCÍA  
 DIRECTOR GENERAL

\_\_\_\_\_  
 LIC. RENÉ MARTÍNEZ FERNÁNDEZ  
 SECRETARIO TÉCNICO

\_\_\_\_\_  
 C.P. EDSON LEPE ZEPEDA  
 JEFE DEL DEPARTAMENTO DE CONTABILIDAD



**CONSEJO DE CIENCIA Y TECNOLOGÍA DEL  
ESTADO DE QUERÉTARO**

Informe sobre la evaluación del Control Interno de la  
Auditoría de Estados Financieros al 31 de Diciembre de 2021.

Reporte de Hallazgos de la Auditoría de Estados Financieros  
al 31 de Diciembre de 2021.

Seguimiento de hallazgos y/o observaciones de ejercicios  
anteriores.

**1. Informe sobre la evaluación de Control Interno de la auditoría de estados financieros al 31 de diciembre de 2021.**

**2. Reportes de hallazgos de la auditoría de Estados Financieros al 31 de diciembre de 2021.**

**3. Seguimiento de hallazgos y/o observaciones de ejercicios anteriores**

**Informe sobre la evaluación de Control  
Interno de la auditoría de estados financieros  
al 31 de diciembre de 2021.**

**A la H. Junta Directiva del Consejo de Ciencia y Tecnología del Estado de Querétaro.**

En relación con nuestro examen de los estados financieros del **Consejo de Ciencia y Tecnología del Estado de Querétaro** por el año terminado el 31 de diciembre de 2021, hemos evaluado la estructura de control interno de la Entidad, únicamente hasta el grado que consideramos necesario para tener una base sobre la cual determinar la naturaleza, extensión y oportunidad de las pruebas de auditoría, aplicadas en nuestro examen de sus estados financieros. Nuestra evaluación de la estructura de control interno no comprendió un estudio y evaluación detallada de ninguno de los elementos y no fue ejecutada con el propósito de desarrollar recomendaciones detalladas o evaluar la eficacia con la cual la estructura de control interno permite prevenir o detectar todos los errores e irregularidades que pudieran ocurrir. Los asuntos tratados aquí fueron considerados durante nuestro examen y no modifican nuestra opinión sobre dichos estados financieros. También se incluye los hallazgos mas representativos con respecto asuntos financieros, fiscales, administrativos y normativos los cuales notamos durante nuestra visita, así como el seguimiento de observaciones de ejercicios anteriores.

Todos estos comentarios se presentan como sugerencias constructivas para la consideración de la Administración, como parte del proceso continuo de modificación y mejoramiento de la estructura de control interno existente y de otras prácticas y procedimientos administrativos, financieros y normativos.

Nuestras sugerencias no incluyen todas las posibles mejoras que podrían desarrollarse con base en una revisión especial más extensa, ya que las mismas se refieren únicamente a aquellas áreas que observamos durante el curso de nuestra revisión.

Es importante destacar que es obligación de la administración de la Entidad el determinar el costo beneficio de la implantación de cualquiera de nuestras sugerencias y, por lo tanto, es también obligación de la administración, determinar la solución más eficiente para las condiciones de la Entidad. Asimismo, nuestras recomendaciones no necesariamente representan todos los requisitos para su implantación, ya que esto depende de la complejidad de cada circunstancia.


J. Dolores Frías No.9, colonia centro | C.P. 76000, Querétaro, Querétaro  
Tel +52 (442) 214 46 97 | +52 (442) 214 47 12 | +52 (442) 212 34 29

Este informe es para uso exclusivo de la administración y no debe ser utilizado para ningún otro fin.

Nos comunicamos con los responsables del gobierno de la entidad en relación, entre otras cuestiones, con el alcance planeado y el momento de realización de la auditoría y los hallazgos importantes de la auditoría, así como cualquier deficiencia significativa en el control interno que identificamos durante nuestra auditoría.

Deseamos expresar nuestro agradecimiento por la cortesía y cooperación extendida a nuestros representantes durante el curso de su trabajo.

**PKF México, S.C.**

A handwritten signature in blue ink, appearing to read 'Rodolfo', is written over a horizontal line. The signature is stylized and overlaps the line.

---

**C.P.C. y M.I. Rodolfo Francisco Muñoz Vega**  
Cédula Profesional No 2566151  
R.F.C. MUVR740304RU8  
Registro en la Administración General de  
Auditoría Fiscal Federal del Contador Público  
Número 15633

**Reportes de hallazgos de la auditoría de  
Estados Financieros al 31 de diciembre de 2021**

## REPORTE DE HALLAZGO

NÚMERO 1

Nombre de la entidad:	CONSEJO DE CIENCIA Y TECNOLOGÍA DEL ESTADO DE QUERÉTARO
Ejercicio revisado:	2021
Firma de auditores:	PKF MÉXICO, S.C.
Área o unidad:	ADMINISTRATIVA
Tipo de hallazgo:	Económico <input type="checkbox"/> X <input type="checkbox"/> Control interno <input type="checkbox"/>

**Descripción del hallazgo**

Durante nuestra revisión detectamos que la entidad no realizó el segundo levantamiento del inventario de los bienes muebles en la perioridad como lo estipula el Artículo 27 de la Ley General de Contabilidad Gubernamental.

**Clasificación del hallazgo**

Bajo riesgo  Mediano riesgo  Alto riesgo

**Hallazgo recurrente**

Si  No

Ejercicio origen 2021

**Hallazgo atendido**

Si  No

Fecha solventación

Montos y cantidades			
	Universo	Muestra	Observado
			En relación al universo
			En relación a la muestra
	\$ 10,764,065	\$ 10,764,065	\$ 10,764,065
		100%	100%

**Fundamento específico legal y/o técnico infringido**

Artículo 27 de la Ley General de Contabilidad Gubernamental

**Efectos**




Una posible afectación al patrimonio de la Entidad al no comprobar su existencia, estado y ubicación.

**Recomendaciones**

Correctivas

Realizar el inventario de bienes muebles en tiempo y forma como lo estipula la normatividad.

Preventivas

 Dr. Enrique Rabell García	 C.P. Edson Lepe Zepeda	 C.P.C y M.I. Rodolfo Francisco Muñoz Vega
Director General	Jefe de Área de Contabilidad	Despacho de auditoría



**Seguimiento de hallazgos y/o observaciones  
de ejercicios anteriores**

<b>Ejercicio</b>	<b>Número de Hallazgo / Observación / Salvedad</b>	<b>Descripción</b>	<b>Acciones realizadas durante 2020</b>	<b>Situación actual</b>
2019	1	Al 31 de octubre de 2019 en el registro de la depreciación del bien mueble Sistema de CCTV con 8 cámaras y un DVR con disco duro 2TB, numero de inventario DG-ED-0644 existe una diferencia en el cálculo por 1,534.16	Fueron solventadas al cierre de la auditoria del ejercicio anterior	16/01/2020 Solventada
2019	2	Al 31 de diciembre de 2019 la conciliación de la cuenta Multiva Subsidio 2019 número 7518854 presenta en conciliación el importe de \$32,000.00 por concepto de cargos registrados por contabilidad no abonados por el banco.	Fueron solventadas al cierre de la auditoria del ejercicio anterior	16/01/2020 Solventada
2019	3	Al 31 de diciembre el reporte presupuestario Estado Analítico del Ingreso presenta inconsistencias en los conceptos de Productos y en Ingresos por Venta de Bienes y Servicios, Prestación de Servicios y Otros Ingresos, ya que los importes relativos al devengado y recaudado son superiores al importe modificado.	Fueron solventadas al cierre de la auditoria del ejercicio anterior	16/01/2020 Solventada
2020	1	Se detectó que la entidad no cuenta con estudio Actuarial de pensiones actualizado ya que presentó el correspondiente al año 2013.	Se solvento con el estudio actuarial por el ejercicio 2020.	2020 Solventada
2020	2	En los ingresos, se detectó una diferencia por \$83,234.37, al comparar el reporte de ingresos timbrados contra lo registrado en el Estado Analítico de Ingresos.	Se realizaron los timbrados pendientes.	19/01/2021 Solventada
2020	3	En la aplicación del cuestionario de control interno nos percatamos	Se publico en la Sombra de Arteaga el Código de conducta en mayo de 2021.	14/05/2021 Solventada

		que la Entidad no cuenta con Código de Conducta como lo estipulan los artículos 16 y 18 del Código de Ética de los Servidores Públicos del Poder Ejecutivo del Estado de Querétaro y sus Entidades.	
--	--	---	--



**C.P.C. y M.I. Rodolfo Francisco Muñoz Vega**  
Cédula Profesional No 2566151  
R.F.C. MUVR740304RU8  
Registro en la Administración General de  
Auditoría Fiscal Federal del Contador Público  
Número 15633