



**GOBIERNO DEL ESTADO DE QUERÉTARO**  
**Reporte de avance de Indicadores 2021 (4o Trim)**

**Dependencia / Entidad / Órgano descentralizado / Fideicomiso:**

3UEV INSTITUTO DE LA VIVIENDA DEL ESTADO DE QUERÉTARO

**DENOMINACIÓN DEL PROGRAMA**

Programa de vivienda digna.

NIVEL	No.	RESUMEN NARRATIVO	NOMBRE DEL INDICADOR	MÉTODO DE CÁLCULO	FRECUENCIA MEDICIÓN	META PROGRAMA	1er TRIM	2do TRIM	3er TRIM	4to TRIM	META ALCANZADA
PROPOSITO		Población que vive en municipios con altos niveles de marginación, que cuentan con una vivienda digna y certeza jurídica sobre su patrimonio, han mejorado su calidad y condiciones de vida	Porcentaje de vivienda entregados para personas con ingresos de hasta 2.6 salarios mínimos	100 * (Total de subsidios de vivienda entregados a personas con ingresos de hasta 2.6 salarios mínimos / Total de subsidios de vivienda entregado)	Trimestral	100.00	100.00	100.00	100.00	100.00	100.00
COMPONENTE	1	Servicios para la gestión de subsidios Federales y Estatales para la adquisición de vivienda	Porcentaje de beneficiarios que califican como muy satisfactorio el servicio recibido para la tramitación de subsidio para vivienda.	100 * ( Número total de beneficiarios que manifiestan como muy satisfactorio el servicio recibido de subsidio / Total de beneficiarios del programa)	Trimestral	100.00	100.00	100.00	100.00	100.00	100.00
COMPONENTE	2	Servicio de asesoría para personas que viven en asentamientos urbanos irregulares, para que mediante la coordinación interinstitucional se regularicen.	Porcentaje de recaudación de ingresos presupuestados por trámites y servicios de predios adquiridos a COMEVI e IVEQ.	100 * ( Ingresos obtenidos por trámites y servicios de predios adquiridos a COMEVI e IVEQ / Ingresos presupuestados por trámites y servicios de predios adquiridos a COMEVI e IVEQ)	Trimestral	100.00	86.02	142.65	82.52	107.28	104.62
ACTIVIDAD	1.4	Gestión y administración de subsidio federal, estatal y municipal para programa de vivienda	Porcentaje de vivienda recibidos para programa de vivienda	100 * ( Subsidios de vivienda recibidos / Expedientes capturados en sistema de CONAVI)	Trimestral	100.00	100.00	100.00	100.00	100.00	100.00
ACTIVIDAD	2.3	Expedición de Instrucción Notarial para escrituración de predio adquirido a COMEVI	Porcentaje de personas que recibieron asesoría jurídica y concluyeron sus trámites para emisión de instrucción notarial	100 * ( Personas que obtuvieron instrucción notarial / Personas a las que se les brindó asesoría jurídica)	Trimestral	100.00	95.45	97.22	86.96	87.10	91.96

MA LORENA GARCÍA JIMENO ALCOCER  
DIRECTORA GENERAL



**GOBIERNO DEL ESTADO DE QUERÉTARO**  
**Reporte de avance de Indicadores 2021 (4o Trim)**

**Dependencia / Entidad / Órgano  
 desconcentrado /**

**3UEV-INSTITUTO DE LA VIVIENDA DEL ESTADO DE QUERÉTARO**

**DENOMINACIÓN DEL**

**Programa de vivienda digna.**

NIVEL	No.	RESUMEN NARRATIVO	NOMBRE DEL INDICADOR	AGROPACIÓNDIMENSIÓN SENTIDO EXPRESIÓN	MÉTODO DE CÁLCULO	UNIDAD DE MEDIDA	FRECUENCIA A MEDICIÓN	LÍNEA BASE	META PROGR AMADA	1er TRIM	2do TRIM	3er TRIM	4to TRIM	META UMBRAL ALCANZADA	
PROPOSITO		Población que vive en municipios con altos niveles de marginación, que cuentan con una vivienda digna y certeza jurídica sobre su patrimonio, han mejorado su calidad y condiciones de vida	Porcentaje de subsidios de vivienda entregados para personas con ingresos de hasta 2.6 salarios mínimos	Promedio Eficacia Ascendente Porcentaje	100* (Total de subsidios de vivienda entregados a personas con ingresos de hasta 2.6 salarios mínimos / Total de subsidios de vivienda entregado)	Viviendas	Trimestral	100.00	100.00	100.00	100.00	100.00	100.00	100.00	Verde

**JUSTIFICACIÓN TRIMESTRAL**

**1ro.** En este primer trimestre se realizaron 104 acciones de vivienda con recurso estatal.

**2ro.** En este 2do trimestre se realizaron 111 acciones de vivienda con recurso estatal y municipal

**3er.** En este tercer trimestre se realizaron 90 acciones de vivienda con recurso estatal y municipal.

**4to.** En el 4to trimestre se entregaron 67 apoyos de vivienda con recurso Estatal.

COMPONENTE	1	2	3	4	5	6	7	8	9	10	11	12	13	14	15
	Servicios para la gestión de subsidios Federales y Estatales para la adquisición de vivienda	Porcentaje de beneficiarios que califican como muy satisfactorio el servicio recibido para la tramitación de subsidio para vivienda.	Promedio Calidad Ascendente Porcentaje	100 * ( Número total de beneficiarios que manifiestan como muy satisfactorio el servicio recibido de tramitación de subsidio / Total de beneficiarios del programa)	Beneficiario	Trimestral	100.00	100.00	100.00	100.00	100.00	100.00	100.00	100.00	Verde

**JUSTIFICACIÓN TRIMESTRAL**


**1ro.** En el trimestre se hizo la entrega recepción de 279 viviendas, satisfaciendo totalmente a los beneficiarios.

**2ro.** En el trimestre se hizo la entrega recepción de 152 viviendas, satisfaciendo totalmente a los beneficiarios.

**3er.** En el trimestre se hizo la entrega recepción de 54 viviendas, satisfaciendo totalmente a los beneficiarios.

**4to.** En el trimestre se hizo la entrega recepción de 106 viviendas, satisfaciendo totalmente a los beneficiarios.

COMPONENTE	1	2	3	4	5	6	7	8	9	10	11	12	13	14	15
	Servicio de asesoría para la personas que viven en asentamientos urbanos irregulares, para que mediante la coordinación interinstitucional se	Porcentaje de recaudación de ingresos presupuestados por trámites y servicios de predios adquiridos a	Promedio Eficacia Ascendente Porcentaje	100 * ( Ingresos obtenidos por trámites y servicios de predios adquiridos a COMEVI e IVEQ / Ingresos presupuestados por trámites y servicios de predios adquiridos a COMEVI e IVEQ)	Pesos	Trimestral	70.00	100.00	86.02	142.65	82.52	107.28	104.62	104.62	Verde

  
**MA LORENA GARCÍA JIMENO ALCÓCER**  
 DIRECTORA GENERAL



**GOBIERNO DEL ESTADO DE QUERÉTARO**  
**Reporte de avance de Indicadores 2021 (4o Trim)**

**Dependencia / Entidad / Órgano**  
**desconcentrado /**

**3UEV-INSTITUTO DE LA VIVIENDA DEL ESTADO DE QUERÉTARO**

**DENOMINACIÓN DEL**

**Programa de vivienda digna.**

NIVEL	No.	RESUMEN NARRATIVO	NOMBRE DEL INDICADOR	AGRUPACIÓN DIMENSIÓN SENTIDO EXPRESIÓN	MÉTODO DE CÁLCULO	UNIDAD DE MEDIDA	FRECUENCIA A MEDICIÓN	LÍNEA BASE	META PROGR AMADA	1er TRIM	2do TRIM	3er TRIM	4to TRIM	META ALCANZADA	UMBRAL
		regularicen.	COMEVI e IVEQ.	Promedio Eficacia Ascendente Porcentaje	100 * ( Ingresos obtenidos por trámites y servicios de predios adquiridos a COMEVI e IVEQ / Ingresos presupuestados por trámites y servicios de predios adquiridos a COMEVI e IVEQ)	Pesos	Trimestral	70.00	100.00	86.02	142.65	82.52	107.28	104.62	Verde

**JUSTIFICACIÓN TRIMESTRAL**

1ro. Se alcanzó el 86% de ingreso proyectado.

2ro. Se superó el ingreso proyectado.

3er. Se alcanzó el 82.52% de ingreso proyectado.

4to. Se superó el ingreso proyectado para este trimestre.

ACTIVIDAD	14	Gestión y administración de subsidio federal, estatal y municipal para programa de vivienda	Porcentaje de subsidios recibidos para vivienda	Promedio Eficacia Ascendente Porcentaje	100 * ( Subsidios de vivienda recibidos / Expedientes capturados en sistema de CONAVI)	Subsidios	Trimestral	70.00	100.00	100.00	100.00	100.00	100.00	100.00	100.00	Verde
-----------	----	---	---	---	--	-----------	------------	-------	--------	--------	--------	--------	--------	--------	--------	-------

**JUSTIFICACIÓN TRIMESTRAL**

1ro. En este primer trimestre se capturaron 104 expedientes.


2ro. En el 2do trimestre se capturaron 111 expedientes.

3er. En el 3er trimestre se capturaron 90 expedientes.

4to. En el 4to trimestre se capturaron 100 expedientes.

ACTIVIDAD	23	Expedición de Instrucción Notarial para escrituración de predio adquirido a COMEVI	Porcentaje de personas que recibieron asesoría jurídica y concluyeron sus trámites para emisión de instrucción notarial	Promedio Eficacia Ascendente Porcentaje	100 * ( Personas que obtuvieron instrucción notarial / Personas a las que se les brindó asesoría jurídica)	Personas	Trimestral	70.00	100.00	95.45	97.22	86.96	87.10	91.96	Verde
-----------	----	--	---	---	--	----------	------------	-------	--------	-------	-------	-------	-------	-------	-------

**JUSTIFICACIÓN TRIMESTRAL**

  
**MA LORENA GARCÍA JIMENO ALCOCER**  
 DIRECTORA GENERAL




**GOBIERNO DEL ESTADO DE QUERÉTARO**  
**Reporte de avance de Indicadores 2021 (4to Trim)**

**Dependencia / Entidad / Órgano**  
**desconcentrado /**  
**DENOMINACIÓN DEL**

3UEV-INSTITUTO DE LA VIVIENDA DEL ESTADO DE QUERÉTARO  
 Programa de vivienda digna.

NIVEL	No.	RESUMEN NARRATIVO	NOMBRE DEL INDICADOR	AGRUPACIÓN DIMENSIÓN SENTIDO EXPRESIÓN	MÉTODO DE CÁLCULO	UNIDAD DE MEDIDA	FRECUENCIA A MEDICIÓN	LÍNEA BASE	META PROGR AMADA	1er TRIM	2do TRIM	3er TRIM	4to TRIM	META UMBRAL ALCANZADA

- 1ro. De las personas que solicitaron información para el tramite de instrucción notarial el 95% pudo concluir el tramite.
- 2ro. De las personas que solicitaron información para el tramite de instrucción notarial el 97% pudo concluir el tramite.
- 3er. De las personas que solicitaron información para el tramite de instrucción notarial el 86.96% pudo concluir el tramite.
- 4to. De las personas que solicitaron información para el tramite de instrucción notarial el 87% pudo concluir el tramite.



MA LORENA GARCIA JIMENO ALCOCER  
 DIRECTORA GENERAL





**GOBIERNO DEL ESTADO DE QUERÉTARO**  
**Reporte de avance de Indicadores 2021 (4o Trim)**

**Dependencia / Entidad / Órgano**  
**desconcentrado /**  
**DENOMINACIÓN DEL**


3UEV-INSTITUTO DE LA VIVIENDA DEL ESTADO DE QUERÉTARO  
**Pago de pensiones y jubilaciones IVEQ**

NIVEL	No.	RESUMEN NARRATIVO	NOMBRE DEL INDICADOR	AGRUPACIÓN DIMENSIÓN SENTIDO EXPRESIÓN	MÉTODO DE CÁLCULO	UNIDAD DE MEDIDA	FRECUENCIA DE MEDICIÓN	LÍNEA BASE	META PROGRAMADA	1er TRIM	2do TRIM	3er TRIM	4to TRIM	META UMBRAL ALCANZADA
-------	-----	-------------------	----------------------	--	-------------------	------------------	------------------------	------------	-----------------	----------	----------	----------	----------	-----------------------

ACTIVIDAD	12	Realizar cálculo y pago de nómina de jubilados	Porcentaje de recurso ejercido para pago de jubilaciones	Promedio Economía Ascendente Porcentaje	100 * (Recurso ejercido para pago de jubilaciones / total de recurso presupuestado para pago de jubilaciones)	Pesos	Trimestral	95.00	100.00	100.00	100.00	100.00	100.00	100.00	Verde
-----------	----	--	--	---	---	-------	------------	-------	--------	--------	--------	--------	--------	--------	-------

**JUSTIFICACIÓN TRIMESTRAL**

- 1ro.** Se ejerció la parte correspondiente al primer trimestre, para el pago de jubilaciones.
- 2ro.** Se ejerció la parte correspondiente al primer trimestre, para el pago de jubilaciones.
- 3er.** Se ejerció la parte correspondiente al tercer trimestre para el pago de jubilaciones.
- 4to.** Se ejerció la parte correspondiente al cuarto trimestre para el pago de jubilaciones.



**MA LORENA GARCÍA JIMENO ALCOCER**  
 DIRECTORA GENERAL



**GOBIERNO DEL ESTADO DE QUERÉTARO**  
**Reporte de avance de Indicadores 2021 (4o Trim)**

**Dependencia / Entidad / Órgano  
 desconcentrado / Fideicomiso:**

3UEV INSTITUTO DE LA VIVIENDA DEL ESTADO DE QUERÉTARO

**DENOMINACIÓN DEL PROGRAMA**

Pago de pensiones y jubilaciones IVEQ

NIVEL	No.	RESUMEN NARRATIVO	NOMBRE DEL INDICADOR	MÉTODO DE CÁLCULO	FRECUENCIA MEDICIÓN	META PROGRA MADA	1er TRIM	2do TRIM	3er TRIM	4to TRIM	META ALCANZA DA
ACTIVIDAD	1.2	Realizar cálculo y pago de nómina de jubilados	Porcentaje de recurso ejercido para pago de jubilaciones	100 * ( Recurso ejercido para pago de jubilaciones / total de recurso presupuestado para pago de jubilaciones)	Trimestral	100.00	100.00	100.00	100.00	100.00	100.00

*(Handwritten signature)*

MA LORENA GARCIA JIMENO ALCOCER  
 DIRECTORA GENERAL

*(Handwritten signature)*