



De Arondo & Iturralde
CONSULTORES

**Procuraduría Estatal de Protección al Medio
Ambiente y Desarrollo Urbano**

**Estados Financieros Dictaminados
Al 31 de diciembre del 2021.**

ÍNDICE

1. Opinión Independiente
2. Estado de Actividades
3. Estado de Situación Financiera
4. Estado de Variación en la Hacienda Pública
5. Estado de Cambios en la Situación Financiera
6. Estado de Flujos de Efectivo
7. Informes sobre Pasivos Contingentes
8. Las Notas a los Estados Financieros
9. Estado Analítico del Activo
10. Estado Analítico de la Deuda y Otros Pasivos
11. Anexos
 - a. Relación de Bienes Muebles que Componen el Patrimonio
 - b. Relación de Bienes Inmuebles que Componen el Patrimonio
 - c. Relación de Cuentas Bancarias Productivas Específicas
 - d. Relación de Esquemas Bursátiles
 - e. Coberturas Financieras
 - f. Participación del Poder Ejecutivo del Estado de Querétaro en el Patrimonio del Ente Público



De Arondo & Iturralde

C O N S U L T O R E S

INFORME DE AUDITORÍA EMITIDO POR UN AUDITOR INDEPENDIENTE

H. Administración de la Procuraduría Estatal de Protección al Medio Ambiente y Desarrollo Urbano “PEPMADU”

Informe sobre los estados financieros

Opinión

Hemos auditado los estados financieros de la Procuraduría Estatal de Protección al Medio Ambiente y Desarrollo Urbano “PEPMADU”, que comprenden el Estado de Situación Financiera al 31 de diciembre de 2021, el Estado de Actividades, el Estado de Variación en la Hacienda Pública, el Estado de Cambios en la Situación Financiera, el Estado de Flujos de Efectivo, el Informe sobre Pasivos Contingentes, las Notas a los Estados Financieros, el Estado Analítico del Activo, el Estado Analítico de la Deuda y Otros Pasivos; así como los anexos Relación de Bienes Muebles que componen el Patrimonio, Relación de Bienes Inmuebles que componen el Patrimonio, Relación de Cuentas Bancarias Productivas Específicas, Relación de Esquemas Bursátiles, Coberturas Financieras y Participación del Poder Ejecutivo del Estado de Querétaro en el Patrimonio del Ente Público correspondientes al ejercicio terminado al 31 de diciembre de 2021.

En nuestra opinión, los estados financieros adjuntos de la Procuraduría Estatal de Protección al Medio Ambiente y Desarrollo Urbano “PEPMADU” han sido preparados, en todos los aspectos materiales, de conformidad con la Ley General de Contabilidad Gubernamental y la normativa emitida por el Consejo Nacional de Armonización Contable “CONAC”, la Ley de Disciplina Financiera de las Entidades Federativas y los Municipios, y disposiciones normativas aplicables en materia de control interno.

Fundamento de la opinión

Hemos llevado a cabo nuestra auditoría de conformidad con las Normas Internacionales de Auditoría (NIA). Nuestras responsabilidades de acuerdo con dichas normas se describen más adelante en la sección *Responsabilidades del auditor en relación con la auditoría de los estados financieros* de este informe. Somos independientes de la Procuraduría Estatal de Protección al Medio Ambiente y Desarrollo Urbano “PEPMADU”, de conformidad con el Código de Ética Profesional del Instituto Mexicano de Contadores Públicos, A.C. (Código de Ética Profesional), junto con los requerimientos de ética que son aplicables a nuestras auditorías de los estados financieros en México, y hemos cumplido con las demás responsabilidades de ética de conformidad con esos requerimientos y con el Código de Ética Profesional. Consideramos que la evidencia de auditoría que hemos obtenido proporciona una base suficiente y adecuada para nuestra opinión.

Responsabilidades de la Administración de la Procuraduría Estatal de Protección al Medio Ambiente y Desarrollo Urbano "PEPMADU" en relación con los estados financieros

La Administración de la entidad es responsable de la preparación y presentación razonable de los estados financieros, de conformidad con Ley General de Contabilidad Gubernamental y la normativa emitida por el Consejo Nacional de Armonización Contable "CONAC", la Ley de Disciplina Financiera de las Entidades Federativas y los Municipios, y disposiciones normativas aplicables en materia de control interno que la Administración consideró necesario para permitir la preparación de estados financieros libres de desviación material debida a fraude o error.

En la preparación de los estados financieros, la Administración es responsable de la evaluación de la capacidad de la Procuraduría Estatal de Protección al Medio Ambiente y Desarrollo Urbano "PEPMADU" para continuar la actividad del ente público por tiempo indefinido, revelando, en su caso, las cuestiones relativas a la existencia permanente y utilizando el postulado básico de contabilidad gubernamental de existencia permanente excepto si la Administración conoce de disposición legal en la que se especifique lo contrario.

La Administración de la Procuraduría Estatal de Protección al Medio Ambiente y Desarrollo Urbano "PEPMADU" es responsable de la supervisión del proceso de información financiera del ente.


Responsabilidades del auditor en relación con la auditoría de los estados financieros

Nuestros objetivos son obtener una seguridad razonable de que los estados financieros en su conjunto están libres de desviación material, debida a fraude o error, y emitir un informe de auditoría que contiene nuestra opinión. Seguridad razonable es un alto nivel de seguridad, pero no garantiza que una auditoría realizada de conformidad con las NIA siempre detecte una desviación material cuando existe. Las desviaciones pueden deberse a fraude o error y se consideran materiales si, individualmente o de forma agregada, puede preverse razonablemente que influyan en las decisiones económicas que los usuarios toman basándose en los estados financieros.

Como parte de una auditoría de conformidad con las NIA, aplicamos nuestro juicio profesional y mantenemos una actitud de escepticismo profesional durante toda la auditoría. También:

- Identificamos y valoramos los riesgos de desviación material en los estados financieros, debida a fraude o error, diseñamos y aplicamos procedimientos de auditoría para responder a dichos riesgos y obtenemos evidencia de auditoría suficiente y adecuada para proporcionar una base para nuestra opinión. El riesgo de no detectar una desviación material debida a fraude es más elevado que en el caso de una incorrección material debida a error, ya que el fraude puede implicar colusión, falsificación, omisiones deliberadas, manifestaciones intencionadamente erróneas o la elusión del control interno.
- Obtenemos conocimiento del control interno relevante para la auditoría con el fin de diseñar procedimientos de auditoría que sean adecuados en función de las circunstancias y no con la finalidad de expresar una opinión sobre la eficacia del control interno de la Entidad.

- Evaluamos lo adecuado de las políticas contables aplicadas y la razonabilidad de las estimaciones contables y la correspondiente información revelada por la Administración.
- Concluimos sobre lo adecuado de la utilización, por la Administración, del postulado básico de contabilidad gubernamental de existencia permanente y, con la evidencia de auditoría obtenida, concluimos sobre si existe o no una desviación material relacionada con hechos o con condiciones que pueden generar dudas significativas sobre la capacidad del ente para continuar con existencia permanente. Si concluimos que existe una incertidumbre material, se requiere que llamemos la atención en nuestro informe de auditoría sobre la correspondiente información revelada en los estados financieros o, si dichas revelaciones no son adecuadas, que expresemos una opinión modificada. Nuestras conclusiones se basan en la evidencia de auditoría obtenida hasta la fecha de nuestro informe de auditoría. Sin embargo, hechos o condiciones futuros pueden ser causa de que el Ente deje de tener Existencia permanente.
- Comunicamos a la Administración de la entidad, entre otras cuestiones, el alcance y el momento de realización de la auditoría y los hallazgos significativos de la auditoría, así como cualquier deficiencia significativa del control interno que identificamos en el transcurso de la auditoría.


C.P.C. Xavier J. De Arondo Iturralde
De Arondo Iturralde S.C.

Santiago de Querétaro, Qro., a 21 de enero de 2022.

PROCURADURÍA ESTATAL DE PROTECCIÓN AL MEDIO AMBIENTE Y DESARROLLO URBANO

Estado de Situación Financiera
Al 31 de Diciembre de 2021 y 2020
(Pesos)

CONCEPTO	Año		CONCEPTO	Año	
	2021	2020		2021	2020
ACTIVO			PASIVO		
<i>Activo Circulante</i>			<i>Pasivo Circulante</i>		
Efectivo y Equivalentes	422,972	1,852,883	Cuentas por Pagar a Corto Plazo	214,373	174,987
Derechos a Recibir Efectivo o Equivalentes	-	1	Documentos por Pagar a Corto Plazo	-	-
Derechos a Recibir Bienes o Servicios	-	-	Porción a Corto Plazo de la Deuda Pública a Largo Plazo	-	-
Inventarios	-	-	Títulos y Valores a Corto Plazo	-	-
Almacenes	-	-	Pasivos Diferidos a Corto Plazo	-	-
Estimación por Pérdida o Deterioro de Activos Circulantes	-	-	Fondos y Bienes de Terceros en Garantía y/o Administración a Corto Plazo	-	-
Otros Activos Circulantes	-	-	Provisiones a Corto Plazo	-	-
Total de Activos Circulantes	422,970	1,852,882	Otros Pasivos a Corto Plazo	-	-
<i>Activo No Circulante</i>			Total de Pasivos Circulantes	214,373	174,987
Inversiones Financieras a Largo Plazo	-	-	<i>Pasivo No Circulante</i>		
Derechos a Recibir Efectivo o Equivalentes a Largo Plazo	-	-	Cuentas por Pagar a Largo Plazo	-	-
Bienes Inmuebles, Infraestructura y Construcciones en Proceso	-	-	Documentos por Pagar a Largo Plazo	-	-
Bienes Muebles	4,419,660	4,825,489	Deuda Pública a Largo Plazo	-	-
Activos Intangibles	1,132,188	1,142,013	Pasivos Diferidos a Largo Plazo	-	-
Depreciación, Deterioro y Amortización Acumulada de Bienes	-	-	Fondos y Bienes de Terceros en Garantía y/o en Administración a Largo Plazo	-	-
Activos Diferidos	-	-	Provisiones a Largo Plazo	-	-
Estimación por Pérdida o Deterioro de Activos no Circulantes	-	-	Total de Pasivos No Circulantes	-	-
Otros Activos no Circulantes	-	-	Total del Pasivo	214,373	174,987
Total de Activos No Circulantes	874,989	1,317,364	HACIENDA PÚBLICA/ PATRIMONIO		
Total del Activo	1,297,960	3,170,245	<i>Hacienda Pública/Patrimonio Contribuido</i>		
			Aportaciones	-	-
			Donaciones de Capital	-	-
			Actualización de la Hacienda Pública / Patrimonio	-	-
			Hacienda Pública/Patrimonio Generado	1,083,587	2,995,258
			Resultados del Ejercicio (Ahorro / Desahorro)	-	772,159
			Resultados de Ejercicios Anteriores	1,860,534	1,741,778
			Revalúos	-	-
			Reservas	-	-
			Rectificaciones de Resultados de Ejercicios Anteriores	-	4,788
			Exceso o Insuficiencia en la Actualización de la Hacienda	-	-
			Resultado por Posición Monetaria	-	-
			Resultado por Tenencia de Activos no Monetarios	-	-
			Total Hacienda Pública/ Patrimonio	1,083,587	2,995,258
			Total del Pasivo y Hacienda Pública / Patrimonio	1,297,960	3,170,245

Bajo protesta de decir verdad declaramos que los Estados Financieros y sus Notas son razonablemente correctos y responsabilidad del emisor

Lic. José Luis Peña Ríos
Procurador

Lic. Olga Yadira Rubio Rubio
Coordinador de la Unidad de Administración

Prol. Corregidora Sur No. 25 Int. 101, Centro Histórico
Querétaro, Qro. CP 76000
T. 442 215 76 60 / 215 28 82 / 215 78 36
pepmadu@queretaro.gob.mx

pepmadu.queretaro.gob.mx

PROCURADURÍA ESTATAL DE PROTECCIÓN AL MEDIO AMBIENTE Y DESARROLLO URBANO
 Estado de Actividades
 Del 1 de Enero al 31 de Diciembre de 2021 y 2020
 (Pesos)

Concepto	2021	2020
INGRESOS Y OTROS BENEFICIOS		
Ingresos de la Gestión	10	3,185
Impuestos	-	-
Cuotas y Aportaciones de Seguridad Social	-	-
Contribuciones de Mejoras	-	-
Derechos	-	-
Productos	10	3,185
Aprovechamientos	-	-
Ingresos por Venta de Bienes y Prestación de Servicios	-	-
Participaciones, Aportaciones, Convenios, Incentivos Derivados de la Colaboración Fiscal, Fondos Distintos de Aportaciones, Transferencias, Asignaciones, Subsidios y Subvenciones, y Pensiones y Jubilaciones	12,136,783	11,978,161
Aportaciones, Transferencias, Asignaciones, Subsidios y Subvenciones, y Pensiones y Jubilaciones	-	1,139,511
Participaciones, Aportaciones, Convenios, Incentivos Derivados de la Colaboración Fiscal, Fondos Distintos de Aportaciones	-	1,139,511
Aportaciones, Transferencias, Asignaciones, Subsidios y Subvenciones, y Pensiones y Jubilaciones	-	-
Transferencias, Asignaciones, Subsidios y Subvenciones, y Pensiones y Jubilaciones	12,136,783	10,838,650
Otros Ingresos y Beneficios	30,036	139,414
Ingresos Financieros	-	-
Incremento por Variación de Inventarios	-	-
Disminución del Exceso de Estimaciones por Pérdida o Deterioro u Obsolescencia	-	-
Disminución del Exceso de Provisiones	-	-
Otros Ingresos y Beneficios Varios	30,036	139,414
Total de Ingresos y Otros Beneficios	12,166,829	12,120,760
GASTOS Y OTRAS PÉRDIDAS		
Gastos de Funcionamiento	11,254,572	10,344,753
Servicios Personales	9,546,346	8,986,044
Materiales y Suministros	394,428	415,395
Servicios Generales	1,313,799	943,314
Transferencias, Asignaciones, Subsidios y Otras Ayudas	1,185,024	99,112
Transferencias Internas y Asignaciones al Sector Público	-	-
Transferencias al Resto del Sector Público	-	-
Subsidios y Subvenciones	-	-
Ayudas Sociales	113,689	99,112
Pensionamientos y Jubilaciones	1,071,335	-
Transferencias a Fideicomisos, Mandatos y Contratos Análogos	-	-
Transferencias a la Seguridad Social	-	-
Donativos	-	-
Transferencias al Exterior	-	-
Participaciones y Aportaciones	-	-
Participaciones	-	-
Aportaciones	-	-
Convenios	-	-
Intereses, Comisiones y Otros Gastos de la Deuda Pública	-	-
Intereses de la Deuda Pública	-	-
Comisiones de la Deuda Pública	-	-
Gastos de la Deuda Pública	-	-
Costo por Coberturas	-	-
Apoyos Financieros	-	-
Otros Gastos y Pérdidas Extraordinarias	499,392	418,628
Estimaciones, Depreciaciones, Deterioros, Obsolescencia y Amortizaciones	499,392	418,628
Provisiones	-	-
Disminución de Inventarios	-	-
Aumento por Insuficiencia de Estimaciones por Pérdida o Deterioro y Obsolescencia	-	-
Aumento por Insuficiencia de Provisiones	-	-
Otros Gastos	-	-
Inversión Pública	-	-
Inversión Pública no Capitalizable	-	-
Total de Gastos y Otras Pérdidas	12,938,988	10,862,492
Resultados del Ejercicio (Ahorro/Desahorro)	772,159	1,258,268

Bajo protesta de decir verdad, declaramos que los Estados Financieros y sus Notas son razonablemente correctos y responsabilidad del emisor.


 Lic. José Luis Peña Ríos
 Procurador


 Lic. Olga Yadira Rubio Rubio
 Coordinador de la Unidad de Administración

ProL. Corregidora Sur No. 25 Int. 101, Centro Histórico
 Querétaro, Qro. CP 76000
 T. 442 215 76 60 / 215 28 82 / 215 78 36
 pepmadu@queretaro.gob.mx

pepmadu.queretaro.gob.mx

PROCURADURÍA ESTATAL DE PROTECCIÓN AL MEDIO AMBIENTE Y DESARROLLO URBANO
Estado de Variación en la Hacienda Pública
Del 1 de Enero al 31 de Diciembre de 2021
(pesos)

Concepto	Hacienda Pública/Patrimonio Contribuido	Hacienda Pública/Patrimonio Generado de Ejercicios Anteriores	Hacienda Pública/Patrimonio Generado del Ejercicio	Exceso o Insuficiencia en la Actualización de la Hacienda Pública / Patrimonio	TOTAL
HACIENDA PÚBLICA/PATRIMONIO CONTRIBUIDO NETO DE 2020	-				-
Aportaciones	-				-
Donaciones de Capital	-				-
Actualización de la Hacienda Pública/Patrimonio	-				-
HACIENDA PÚBLICA /PATRIMONIO GENERADO NETO DE 2020		1,736,990	1,258,268		2,995,258
Resultados del Ejercicio (Ahorro/Desahorro)			1,258,268		1,258,268
Resultados de Ejercicios Anteriores		1,741,778			1,741,778
Revalúos		-		-	-
Reservas		-		-	-
Rectificaciones de Resultados de Ejercicios Anteriores		4,788		-	4,788
EXCESO O INSUFICIENCIA EN LA ACTUALIZACIÓN DE LA HACIENDA PÚBLICA/ PATRIMONIO NETO DE 2020					
Resultado por Posición Monetaria				-	-
Resultado por Tenencia de Activos no Monetarios				-	-
HACIENDA PÚBLICA / PATRIMONIO NETO FINAL DE 2020	-	1,736,990	1,258,268	-	2,995,258
CAMBIOS EN LA HACIENDA PÚBLICA/PATRIMONIO	-				-
Aportaciones	-				-
Donaciones de Capital	-				-
Actualización de la Hacienda Pública/Patrimonio	-				-
VARIACIONES DE LA HACIENDA PÚBLICA / PATRIMONIO GENERADO NETO DE 2021		118,756	2,030,427		1,911,671
Resultados del Ejercicio (Ahorro/Desahorro)			772,159		772,159
Resultados de Ejercicios Anteriores		118,756	1,258,268		1,139,512
Revalúos		-		-	-
Reservas		-		-	-
Rectificaciones de Resultados de Ejercicios Anteriores					
CAMBIOS EN EL EXCESO O INSUFICIENCIA EN LA ACTUALIZACIÓN DE LA HACIENDA PÚBLICA/ PATRIMONIO NETO DE 2021					
Resultado por Posición Monetaria				-	-
Resultado por Tenencia de Activos no Monetarios				-	-
HACIENDA PÚBLICA / PATRIMONIO NETO FINAL DE 2021	-	1,855,746	772,159	-	1,083,587

Bajo protesta de decir verdad declaramos que los Estados Financieros y sus Notas son razonablemente correctos y responsabilidad del emisor

Lic. José Luis Peña Ríos
Procurador

Lic. Olga Yadira Rubio Rubio
Coordinador de la Unidad de Administración


Prol. Corregidora Sur No. 25 Int. 101, Centro Histórico
Querétaro, Qro. CP 76000
T. 442 215 76 60 / 215 28 82 / 215 78 36
pepmadu@queretaro.gob.mx


pepmadu.queretaro.gob.mx

PROCURADURÍA ESTATAL DE PROTECCIÓN AL MEDIO AMBIENTE Y DESARROLLO URBANO
Estado de Cambios en la Situación Financiera
Del 1 de Enero al 31 de Diciembre de 2021
(Pesos)

Concepto	Origen	Aplicación
ACTIVO	1,872,286	-
Activo Circulante	1,429,911	-
Efectivo y Equivalentes	1,429,911	-
Derechos a Recibir Efectivo o Equivalentes	-	-
Derechos a Recibir Bienes o Servicios	-	-
Inventarios	-	-
Almacenes	-	-
Estimación por Pérdida o Deterioro de Activos Circulantes	-	-
Otros Activos Circulantes	-	-
Activo No Circulante	442,375	-
Inversiones Financieras a Largo Plazo	-	-
Derechos a Recibir Efectivo o Equivalentes a Largo Plazo	-	-
Bienes Inmuebles, Infraestructura y Construcciones en Proceso	-	-
Bienes Muebles	405,830	-
Activos Intangibles	9,825	-
Depreciación, Deterioro y Amortización Acumulada de Bienes	26,720	-
Activos Diferidos	-	-
Estimación por Pérdida o Deterioro de Activos no Circulantes	-	-
Otros Activos no Circulantes	-	-
PASIVO	39,386	-
Pasivo Circulante	39,386	-
Cuentas por Pagar a Corto Plazo	39,386	-
Documentos por Pagar a Corto Plazo	-	-
Porción a Corto Plazo de la Deuda Pública a Largo Plazo	-	-
Títulos y Valores a Corto Plazo	-	-
Pasivos Diferidos a Corto Plazo	-	-
Fondos y Bienes de Terceros en Garantía y/o Administración a Corto Plazo	-	-
Provisiones a Corto Plazo	-	-
Otros Pasivos a Corto Plazo	-	-
Pasivo No Circulante	-	-
Cuentas por Pagar a Largo Plazo	-	-
Documentos por Pagar a Largo Plazo	-	-
Deuda Pública a Largo Plazo	-	-
Pasivos Diferidos a Largo Plazo	-	-
Fondos y Bienes de Terceros en Garantía y/o en Administración a Largo Plazo	-	-
Provisiones a Largo Plazo	-	-
HACIENDA PÚBLICA/ PATRIMONIO	118,756	2,030,427
Hacienda Pública/Patrimonio Contribuido	-	-
Aportaciones	-	-
Donaciones de Capital	-	-
Actualización de la Hacienda Pública / Patrimonio	-	-
Hacienda Pública/Patrimonio Generado	118,756	2,030,427
Resultados del Ejercicio (Ahorro / Desahorro)	-	2,030,427
Resultados de Ejercicios Anteriores	118,756	-
Revalúos	-	-
Reservas	-	-
Rectificaciones de Resultados de Ejercicios Anteriores	-	-
Exceso o Insuficiencia en la Actualización de la Hacienda Pública/Patrimonio	-	-
Resultado por Posición Monetaria	-	-
Resultado por Tenencia de Activos no Monetarios	-	-

Bajo protesta de ser verdad declaramos que los Estados Financieros y sus Notas son razonablemente correctos y responsabilidad del emisor


Lic. José Luis Peña Pinos
Procurador



Lic. Olga Yadira Rubio Rubio
Coordinador de la Unidad de Administración


Prof. Corregidora Sur No. 25 Int. 101, Centro Histórico
Querétaro, Qro. CP 76000
T. 442 215 76 60 / 215 28 82 / 215 78 36
pepmadu@queretaro.gob.mx
pepmadu.queretaro.gob.mx

PROCURADURÍA ESTATAL DE PROTECCIÓN AL MEDIO AMBIENTE Y DESARROLLO URBANO
Estado de Flujos de Efectivo
Del 1 de Enero al 31 de Diciembre de 2021 y 2020
(Pesos)

Concepto	2021	2020
Flujos de Efectivo de las Actividades de Operación		
Origen	12,166,829	12,120,760
Impuestos	-	-
Cuotas y Aportaciones de Seguridad Social	-	-
Contribuciones de mejoras	-	-
Derechos	-	-
Productos	10	3,185
Aprovechamientos	-	-
Ingresos por Venta de Bienes y Prestación de Servicios	30,036	139,414
Participaciones, Aportaciones, Convenios, Incentivos Derivados de la Colaboración Fiscal y Fondos Distintos de Aportaciones	-	1,139,511
Transferencias, Asignaciones, Subsidios y Subvenciones, y Pensiones y Jubilaciones	12,136,783	10,838,650
Otros Orígenes de Operación	-	-
Aplicación	13,539,723	11,571,441
Servicios Personales	9,546,346	8,986,044
Materiales y Suministros	394,428	415,395
Servicios Generales	1,297,315	922,327
Transferencias Internas y Asignaciones al Sector Público	-	-
Transferencias al resto del Sector Público	-	-
Subsidios y Subvenciones	-	-
Ayudas Sociales	113,689	99,112
Pensionamientos y Jubilaciones	1,071,335	-
Transferencias a Fideicomisos, Mandatos y Contratos Análogos	-	-
Transferencias a la Seguridad Social	-	-
Donativos	-	-
Transferencias al Exterior	-	-
Participaciones	-	-
Aportaciones	-	-
Convenios	-	-
Otras Aplicaciones de Operación	1,116,611	1,148,564
Flujos Netos de Efectivo por Actividades de Operación	- 1,372,894	549,319
Flujos de Efectivo de las Actividades de Inversión		
Origen	-	-
Bienes Inmuebles, Infraestructura y Construcciones en Proceso	-	-
Bienes Muebles	-	-
Otros Orígenes de Inversión	-	-
Aplicación	57,017	118,582
Bienes Inmuebles, Infraestructura y Construcciones en Proceso	-	-
Bienes Muebles	57,017	118,582
Otras Aplicaciones de Inversión	-	-
Flujos Netos de Efectivo por Actividades de Inversión	- 57,017	118,582
Flujo de Efectivo de las Actividades de Financiamiento		
Origen	-	-
Endeudamiento Neto	-	-
Interno	-	-
Externo	-	-
Otros Orígenes de Financiamiento	-	-
Aplicación	-	-
Servicios de la Deuda	-	-
Interno	-	-
Externo	-	-
Otras Aplicaciones de Financiamiento	-	-
Flujos netos de Efectivo por Actividades de Financiamiento	-	-
Incremento/Disminución Neta en el Efectivo y Equivalentes al Efectivo	1,429,911	430,737
Efectivo y Equivalentes al Efectivo al inicio del Ejercicio	1,852,883	1,422,146
Efectivo y Equivalentes al Efectivo al final del Ejercicio	422,972	1,852,883

El presente Estado de Flujos de Efectivo es una estimación que se ha elaborado con base en los datos financieros y contables disponibles al momento de su elaboración.


Lic. José Luis Peña Flores
Procurador


Lic. Olga Yadira Rubio Rubio
Coordinador de la Unidad de Administración

Prol. Corregidora Sur No. 25 Int. 101, Centro Histórico
Querétaro, Qro. CP 76000
T. 442 215 76 60 / 215 28 82 / 215 78 36
pepmadu@queretaro.gob.mx

pepmadu.queretaro.gob.mx


PROCURADURÍA ESTATAL DE PROTECCIÓN AL MEDIO AMBIENTE Y DESARROLLO URBANO
Informe de Pasivos Contingentes
Del 1 de Enero al 31 de Diciembre de 2021
(Pesos)

"En cumplimiento a lo dispuesto en los artículos 46, fracción I, inciso d, y 52 de la Ley General de Contabilidad Gubernamental, y de conformidad con lo establecido en el capítulo VII, numeral III, inciso g) del Manual de Contabilidad Gubernamental emitido por el CONAC, el ente público informa lo siguiente:"


Cuenta	Concepto	Importe
TOTAL		

Nota: Conforme a los resultados de la valuación actuarial de los pasivos laborales de esta Procuraduría emitidos en diciembre del 2021 por la firma JR - VALUACIONES ACTUARIALES, SC, se determinó un pasivo por la cantidad de \$54,317,536.78.

Bajo protesta de decir verdad declaramos que los Estados Financieros y sus Notas son razonablemente correctos y responsabilidad del emisor



Lic. José Luis Peña Ríos
Procurador



Lic. Olga Yadira Rubio Rubio
Coordinador de la Unidad de Administración

NOTAS A LOS ESTADOS FINANCIEROS DE LA PROCURADURÍA ESTATAL DE PROTECCIÓN AL MEDIO AMBIENTE Y DESARROLLO URBANO

Con el propósito de dar cumplimiento a los artículos 46 y 49 de la Ley General de Contabilidad Gubernamental (LGCG), en seguida se presentan las notas a los estados financieros correspondientes al 31 de diciembre 2021, teniendo presente los postulados de revelación suficiente e importancia relativa con la finalidad de que la información sea de mayor utilidad para los usuarios.

Los tres tipos de notas que acompañan a los estados financieros, son:

- a) Notas de Desglose
- b) Notas de Memoria (cuentas de orden), y
- c) Notas de Gestión Administrativa

a) Notas de Desglose:

I) Notas al Estado de Situación Financiera

Activo

Efectivo y equivalentes

1. Se informará acerca de los fondos con afectación específica, el tipo y monto de los mismos; de las inversiones financieras se revelará su tipo y monto, su clasificación en corto y largo plazo separando aquéllas que su vencimiento sea menor a 3 meses.

En este apartado se informa el tipo y monto de los fondos con afectación específica:

(Pesos)

FONDOS CON AFECTACIÓN ESPECÍFICA:	TIPO	MONTO
Banco/Tesorería	Cheques	\$422,972.00
TOTAL		\$422,972.00

Representa el monto de efectivo disponible propiedad de la Procuraduría Estatal de Protección al Medio Ambiente y Desarrollo Urbano, en instituciones bancarias, su importe se integra por:

Banco	Importe
Banco Mercantil del Norte Cta 1055240478	\$6,290.00
Banco del Bajío, S.A. Cta. 262120760101	\$5,615.00
Banco del Bajío, S.A. Cta. 274297290101	\$44,642.00
Banco Mercantil del Norte Cta 1096871035	\$59,987.00
Banco del Bajío, S.A. Cta. 030448480101	\$0.00
Banco Mercantil del Norte Cta 1137151742	\$285,002.00
Banco Mercantil del Norte Cta 1160473460	\$21,436.00
Suma	\$422,972.00

Asimismo, se informa el tipo, el monto y el plazo de las inversiones temporales menores a tres meses:

(Pesos)

INVERSIONES FINANCIERAS HASTA TRES MESES:	TIPO	MONTO	PLAZO
		0.00	
		0.00	
		0.00	
TOTAL		\$ 0.00	

- **Derechos a recibir efectivo o equivalentes y bienes o servicios a recibir:**
2. Por tipo de contribución se informará el monto que se encuentre pendiente de cobro y por recuperar de hasta cinco ejercicios anteriores, asimismo se deberán considerar los montos sujetos a algún tipo de juicio con una antigüedad mayor a la señalada y la factibilidad de cobro:

(Pesos)

CONTRIBUCIÓN PENDIENTE DE COBRO Y DE RECUPERAR HASTA POR CINCO EJERCICIOS:	TIPO	MONTO	MONTO SUJETO A JUICIO MAYOR A CINCO EJERCICIOS	FACTIBILIDAD DE COBRO
IMPUESTOS		0.00		
CUOTAS Y APORTACIONES DE SEGURIDAD		0.00		
CONTRIBUCIONES DE MEJORAS		0.00		
DERECHOS		0.00		
PRODUCTOS		0.00		
APROVECHAMIENTOS		0.00		
INGRESOS POR VENTAS DE BIENES Y SERVICIOS		0.00		
PARTICIPACIONES Y APORTACIONES		0.00		
TRANSFERENCIAS, ASIGNACIONES, SUBSIDIOS Y OTRAS AYUDAS		0.00		
TOTAL		\$ 0.00		

3. Se informa de manera agrupada, los derechos a recibir efectivo y equivalentes (excepto cuentas por cobrar de contribuciones o fideicomisos que se encuentran dentro de inversiones financieras, participaciones y aportaciones de capital) en una desagregación por su vencimiento en días a 90, 180, menor o igual a 365 y mayor a 365. Adicionalmente se informa de las características cualitativas relevantes que les afectan a estas cuentas:

(Pesos)

DERECHOS A RECIBIR EFECTIVO O EQUIVALENTES (excepto cuentas por cobrar de contribuciones o fideicomisos que se encuentran dentro de inversiones financieras, participaciones y aportaciones de capital):	MONTO	CARACTERÍSTICAS CUALITATIVAS
a) Menor o igual a 90 días		
CUENTAS POR COBRAR	0.00	
DEUDORES DIVERSOS POR COBRAR	0.00	
DEUDORES POR ANTICIPOS DE LA TESORERÍA	0.00	
PRESTAMOS OTORGADOS	0.00	
OTROS DERECHOS A RECIBIR EFECTIVO	0.00	
Sub-Total	\$ 0.00	
b) Mayor a 90 días y menor o igual a 180 días		
CUENTAS POR COBRAR	0.00	
DEUDORES DIVERSOS POR COBRAR	0.00	
DEUDORES POR ANTICIPOS DE LA TESORERÍA	0.00	
PRESTAMOS OTORGADOS	0.00	
OTROS DERECHOS A RECIBIR EFECTIVO	0.00	
Sub-Total	\$ 0.00	
c) Mayor a 180 días y menor o igual a 365 días		
CUENTAS POR COBRAR	0.00	
DEUDORES DIVERSOS POR COBRAR	0.00	
DEUDORES POR ANTICIPOS DE LA TESORERÍA	0.00	
PRESTAMOS OTORGADOS	0.00	
OTROS DERECHOS A RECIBIR EFECTIVO	0.00	
Sub-Total	\$ 0.00	
d) Mayor a 365 días		
DOCUMENTOS POR COBRAR	0.00	
DEUDORES DIVERSOS	0.00	
PRESTAMOS OTORGADOS	0.00	
OTROS DERECHOS A RECIBIR EFECTIVO	0.00	
Sub-Total	\$ 0.00	
TOTAL	\$ 0.00	

Se informa de manera agrupada, los derechos a recibir bienes o servicios a recibir (excepto cuentas por cobrar de contribuciones o fideicomisos que se encuentran dentro de inversiones financieras, participaciones y aportaciones de capital) en una desagregación por su vencimiento en días a 90, 180, menor o igual a 365 y mayor a 365. Adicionalmente se informa de las características cualitativas relevantes que les afectan a estas cuentas:

(Pesos)

DERECHOS A RECIBIR BIENES O SERVICIOS:	MONTO	CARACTERÍSTICAS CUALITATIVAS
a) Menor o igual a 90 días		
ANTICIPO A PROVEEDORES POR ADQUISICIÓN DE BIENES Y PRESTACIÓN DE SERVICIOS	0.00	
ANTICIPO A PROVEEDORES POR ADQUISICIÓN DE BIENES INMUEBLES Y MUEBLES	0.00	
ANTICIPO A PROVEEDORES POR ADQUISICIÓN DE BIENES INTANGIBLES	0.00	
ANTICIPO A CONTRATISTAS POR OBRAS PUBLICAS	0.00	
OTROS DERECHOS A RECIBIR BIENES O SERVICIOS	0.00	
Sub-Total	\$ 0.00	
b) Mayor a 90 días y menor o igual a 180 días		
ANTICIPO A PROVEEDORES POR ADQUISICIÓN DE BIENES Y PRESTACIÓN DE SERVICIOS	0.00	
ANTICIPO A PROVEEDORES POR ADQUISICIÓN DE BIENES INMUEBLES Y MUEBLES	0.00	
ANTICIPO A PROVEEDORES POR ADQUISICIÓN DE BIENES INTANGIBLES	0.00	
ANTICIPO A CONTRATISTAS POR OBRAS PUBLICAS	0.00	
OTROS DERECHOS A RECIBIR BIENES O SERVICIOS	0.00	
Sub-Total	\$ 0.00	
c) Mayor a 180 días y menor o igual a 365 días		
ANTICIPO A PROVEEDORES POR ADQUISICIÓN DE BIENES Y PRESTACIÓN DE SERVICIOS	0.00	
ANTICIPO A PROVEEDORES POR ADQUISICIÓN DE BIENES INMUEBLES Y MUEBLES	0.00	
ANTICIPO A PROVEEDORES POR ADQUISICIÓN DE BIENES INTANGIBLES	0.00	
ANTICIPO A CONTRATISTAS POR OBRAS PUBLICAS	0.00	
OTROS DERECHOS A RECIBIR BIENES O SERVICIOS	0.00	
Sub-Total	\$ 0.00	
TOTAL	0	

- **Bienes disponibles para su transformación o consumo (Inventarios)**

4. Se clasifican como bienes disponibles para su transformación, aquellos que se encuentran dentro de la cuenta de inventarios. En esta nota, se informa del sistema de costeo y el método de valuación aplicado a los inventarios, así como la conveniencia de su aplicación dada la naturaleza de los mismos. Adicionalmente, se revela el impacto en la información financiera por cambios en el método o sistema:

CUENTA DE INVENTARIO DE ARTÍCULOS DE TRANSFORMACIÓN Y/O ELABORACIÓN	SISTEMA DE COSTEO	MÉTODO DE VALUACIÓN	CONVENIENCIA DEL MÉTODO	IMPACTO FINANCIERO POR CAMBIO DE MÉTODO
INVENTARIO DE MERCANCÍAS PARA VENTA	\$0.00			\$0.00
INVENTARIO DE MERCANCÍAS TERMINADAS	\$0.00			\$0.00
INVENTARIO DE MERCANCÍAS EN PROCESO DE ELABORACIÓN	\$0.00			\$0.00
INVENTARIO DE MATERIAS PRIMAS, MATERIALES Y SUMINISTROS PARA PRODUCCIÓN	\$0.00			\$0.00
BIENES EN TRANSITO	\$0.00			\$0.00

5. De la cuenta de almacén se informa acerca del método de valuación, así como la conveniencia de su aplicación. Adicionalmente, se revela el impacto en la información financiera por cambios en el método:

CUENTA DE ALMACÉN	MÉTODO DE VALUACIÓN	CONVENIENCIA DEL MÉTODO	IMPACTO FINANCIERO POR CAMBIO DE MÉTODO
MATERIALES DE ADMINISTRACIÓN, EMISIÓN DE DOCUMENTOS Y ARTÍCULOS OFICIALES			\$0.00
ALIMENTOS Y UTENSILIOS			\$0.00
MATERIALES Y ARTÍCULOS DE CONSTRUCCIÓN Y DE REPARACIÓN			\$0.00
PRODUCTOS QUÍMICOS, FARMACÉUTICOS Y DE LABORATORIO			\$0.00
COMBUSTIBLES, LUBRICANTES Y ADITIVOS			\$0.00
VESTUARIO, BLANCOS, PRENDAS DE PROTECCIÓN Y ARTÍCULOS DEPORTIVOS			\$0.00
MATERIALES Y SUMINISTROS DE SEGURIDAD			\$0.00
HERRAMIENTAS, REFACCIONES Y ACCESORIOS MENORES PARA CONSUMO			\$0.00

- **Inversiones Financieras**

6. De la cuenta de inversiones financieras, que considera los fideicomisos, se informa de éstos, los recursos asignados por tipo y monto, y características significativas que tengan o puedan tener alguna incidencia en las mismas:

(Pesos)

FIDEICOMISO	TIPO	MONTO	CARACTERÍSTICAS SIGNIFICATIVAS
FIDEICOMISOS, MANDATOS Y CONTRATOS ANÁLOGOS DEL PODER EJECUTIVO		\$0.00	
FIDEICOMISOS, MANDATOS Y CONTRATOS ANÁLOGOS DEL PODER LEGISLATIVO		\$0.00	
FIDEICOMISOS, MANDATOS Y CONTRATOS ANÁLOGOS DEL PODER JUDICIAL		\$0.00	
FIDEICOMISOS, MANDATOS Y CONTRATOS ANÁLOGOS PÚBLICOS NO EMPRESARIALES Y NO FINANCIEROS		\$0.00	
FIDEICOMISOS, MANDATOS Y CONTRATOS ANÁLOGOS PÚBLICOS EMPRESARIALES Y NO FINANCIEROS		\$0.00	
FIDEICOMISOS, MANDATOS Y CONTRATOS ANÁLOGOS PÚBLICOS FINANCIEROS		\$0.00	
FIDEICOMISOS, MANDATOS Y CONTRATOS ANÁLOGOS DE ENTIDADES FEDERATIVAS		\$0.00	
FIDEICOMISOS, MANDATOS Y CONTRATOS ANÁLOGOS DE MUNICIPIOS		\$0.00	
FIDEICOMISOS, MANDATOS Y CONTRATOS ANÁLOGOS DE EMPRESAS PRIVADAS Y PARTICULARES		\$0.00	
TOTAL		\$ 0.00	

7. Se informa de las inversiones financieras, los saldos de las participaciones y aportaciones de capital:

(Pesos)

PARTICIPACIONES Y APORTACIONES DE CAPITAL	SALDO
PARTICIPACIONES Y APORTACIONES DE CAPITAL A LARGO PLAZO EN EL SECTOR PÚBLICO	\$0.00
PARTICIPACIONES Y APORTACIONES DE CAPITAL A LARGO PLAZO EN EL SECTOR PRIVADO	\$0.00
PARTICIPACIONES Y APORTACIONES DE CAPITAL A LARGO PLAZO EN EL SECTOR EXTERNO	\$0.00
TOTAL	\$ 0.00

- Bienes muebles, inmuebles e intangibles

8. Se informa de manera agrupada por cuenta, los rubros de bienes muebles, el monto de la depreciación del ejercicio y la acumulada, el método de depreciación, tasas aplicadas y los criterios de aplicación de los mismos. Asimismo, se informa de las características significativas del estado en que se encuentran los activos:

(Pesos)

CUENTA DE BIENES MUEBLES	MONTO DE DEPRECIACIÓN DEL EJERCICIO	MONTO DE DEPRECIACIÓN ACUMULADA	MÉTODO DE DEPRECIACIÓN	TASA APLICADA	CRITERIO DE APLICACIÓN	CARACTERÍSTICAS SIGNIFICATIVAS DEL ESTADO EN QUE ENCUENTREN
MOBILIARIO Y EQUIPO DE ADMINISTRACIÓN	82,932.48	888,029.92	LINEA RECTA (Es adecuado para los activos que operan de manera uniforme y consistente durante la vida útil del bien)	10 y 30 % anual	Emitido por CONAC conforme al Acuerdo por el que se reforman las reglas específicas del registro y valoración del patrimonio Inciso b numeral 6	Buenas condiciones para su uso y Regulares condiciones para su uso
MOBILIARIO Y EQUIPO EDUCACIONAL Y RECREATIVO	6,615.00	38,456.90	LINEA RECTA (Es adecuado para los activos que operan de manera uniforme y consistente durante la vida útil del bien)	30% anual	Emitido por CONAC conforme al Acuerdo por el que se reforman las reglas específicas del registro y valoración del patrimonio Inciso b numeral 6	Buenas condiciones para su uso
EQUIPO DE TRANSPORTE	68,017.80	2,305,541.04	LINEA RECTA (Es adecuado para los activos que operan de manera uniforme y consistente durante la vida útil del bien)	25% anual	Emitido por CONAC conforme al Acuerdo por el que se reforman las reglas específicas del registro y valoración del patrimonio Inciso b numeral 6	Buenas condiciones para su uso
MAQUINARIA, OTROS EQUIPOS Y HERRAMIENTAS	110,216.19	535,221.45	LINEA RECTA (Es adecuado para los activos que operan de manera uniforme y consistente durante la vida útil del bien)	10% anual	Emitido por CONAC conforme al Acuerdo por el que se reforman las reglas específicas del registro y valoración del patrimonio Inciso b numeral 6	Buenas condiciones para su uso
ACTIVOS BIOLÓGICOS	0	0	LINEA RECTA (Es adecuado para los activos que operan de manera uniforme y consistente durante la vida útil del bien)	0% anual	Emitido por CONAC conforme al Acuerdo por el que se reforman las reglas específicas del registro y valoración del patrimonio Inciso b numeral 6	Buenas condiciones para su uso
TOTAL	\$267,781.47	\$3,767,249.31				

Nota: Se encuentra relacionada con el anexo de Bienes Muebles. Cabe señalar que se dieron de baja en el ejercicio fiscal 2020 dos bienes con No. de Inventario 5151000124-1 y 5151000124-2 por causa de robo.

De acuerdo a las observaciones emitidas por el comisario de esta procuraduría en oficio No. SC/DPE/DEEP/000297/2021 en el cual se comenta que "Se cuenta con bienes con valor inferior a los 70 UMAs, contraviniendo lo establecido por CONAC", es por ello se dieron de baja varios bienes los cuales no alcanzaban lo establecido en las Reglas Específicas del Registro y Valoración de Patrimonio, Inciso B Reglas Específicas de Valoración de Activo Fijo, punto 8 Monto de capitalización de los bienes muebles e intangibles, dichas bajas se ven reflejadas en la cuenta 5518 la cual es Disminución de Bienes por Perdida, Obsolescencia y Deterioro.

Se determina el monto de adquisición del bien mueble o intangible en base al Acuerdo por el que se Reforman las Reglas Específicas del Registro y Valoración del Patrimonio punto 8 emitido por la normatividad de la CONAC.

CUENTA DE BIENES MUEBLES	MONTO GLOBAL DE LA ADQUISICION DEL EJERCICIO	% ADQUISICIÓN CON SUBSIDIO DE CAPITAL CENTRAL
MOBILIARIO Y EQUIPO DE ADMINISTRACIÓN	18,041.00	0.1%
MOBILIARIO Y EQUIPO EDUCACIONAL Y RECREATIVO	0.00	0%
EQUIPO DE TRANSPORTE	0.00	0%
MAQUINARIA, OTROS EQUIPOS Y HERRAMIENTAS	38,976.00	0.3%
ACTIVOS BIOLÓGICOS	0.00	0%
TOTAL	\$57,017.00	0.4%

Se informa de manera agrupada por cuenta, los rubros de bienes inmuebles, el monto de la depreciación del ejercicio y la acumulada, el método de depreciación, tasas aplicadas y los criterios de aplicación de los mismos. Asimismo, se informa de las características significativas del estado en que se encuentran los activos:

(Pesos)

CUENTA DE BIENES INMUEBLES	MONTO DE DEPRECIACIÓN DEL EJERCICIO	MONTO DE DEPRECIACIÓN ACUMULADA	MÉTODO DE DEPRECIACIÓN	TASA APLICADA	CRITERIO DE APLICACIÓN	CARACTERÍSTICAS SIGNIFICATIVAS DEL ESTADO EN QUE ENCUENTREN
VIVIENDAS	0.00	0.00				
EDIFICIOS NO HABITACIONALES	0.00	0.00				
INFRAESTRUCTURA	0.00	0.00				
OTROS BIENES INMUEBLES	0.00	0.00				
TOTAL	\$ 0.00	\$ 0.00				

9. Se informa de manera agrupada por cuenta, los rubros de activos intangibles y diferidos, su monto y naturaleza, amortización del ejercicio, amortización acumulada, tasa y método aplicados:

(Pesos)

CUENTA DE ACTIVOS INTANGIBLES	MONTO	NATURALEZA	AMORTIZACIÓN DEL EJERCICIO	AMORTIZACIÓN ACUMULADA	TASA APLICADA	MÉTODO APLICADO
SOFTWARE	\$5,040.15		\$60,481.80	\$464,289.37	25%	LINEA RECTA (Es adecuado para los activos que operan de manera uniforme y consistente durante la vida útil del bien)
PATENTES, MARCAS Y DERECHOS	\$0.00		\$0.00	\$0.00	0%	
CONCESIONES Y FRANQUICIAS	\$0.00		\$0.00	\$0.00	0%	
LICENCIAS	\$4,636.84		\$55,642.08	\$148,378.87	20%	LINEA RECTA (Es adecuado para los activos que operan de manera uniforme y consistente durante la vida útil del bien)
OTROS ACTIVOS INTANGIBLES	\$0.00		\$0.00	\$296,940.57	20%	LINEA RECTA (Es adecuado para los activos que operan de manera uniforme y consistente durante la vida útil del bien)
TOTAL	\$ 9,676.99		\$ 116,123.88	\$ 909,608.81		

CUENTA DE ACTIVOS INTANGIBLES	MONTO GLOBAL DE LA ADQUISICION DEL EJERCICIO	% ADQUISICIÓN CON SUBSIDIO DE CAPITAL CENTRAL
SOFTWARE	0.00	0%
PATENTES, MARCAS Y DERECHOS	0.00	0%
CONCESIONES Y FRANQUICIAS	0.00	0%
LICENCIAS	0.00	0%
OTROS ACTIVOS INTANGIBLES	0	0%
TOTAL	\$0.00	0%

- **Estimaciones y Deterioros**

10. Se informa los criterios utilizados para la determinación de las estimaciones:

CUENTA	CRITERIOS UTILIZADOS PARA LA DETERMINACIÓN DE LAS ESTIMACIONES
ESTIMACIONES POR PERDIDAS DE CUENTAS INCOBRABLES DE DOCUMENTOS POR COBRAR	\$0.00
ESTIMACIONES POR PERDIDAS DE CUENTAS INCOBRABLES DE DEUDORES DIVERSOS	\$0.00
ESTIMACIONES POR PERDIDA DE CUENTAS INCOBRABLES DE INGRESOS POR COBRAR	\$0.00
ESTIMACIONES POR PERDIDA DE CUENTAS INCOBRABLES DE PRESTAMOS OTORGADOS	\$0.00
ESTIMACIONES POR PERDIDA DE OTRAS CUENTAS INCOBRABLES	\$0.00
DETERIOR ACUMULADO DE ACTIVOS BIOLÓGICOS	\$0.00

- **Otros Activos**

11. De las cuentas de otros activos, se informa por tipo circulante y no circulante, los montos totales asociados y sus características cualitativas significativas que les impacten financieramente:

(Pesos)

CUENTA	MONTO TOTAL	CARACTERÍSTICAS CUALITATIVAS QUE IMPACTEN FINANCIERAMENTE
Activo circulante		
BIENES EN GARANTÍA	\$0.00	
BIENES DERIVADOS DE EMBARGOS, DECOMISOS, ASEGURAMIENTOS Y DACIÓN EN PAGO	\$0.00	
Sub-Total	\$ 0.00	
Activo no circulante		
BIENES EN CONCESIÓN	\$0.00	
BIENES EN ARRENDAMIENTO FINANCIERO	\$0.00	
BIENES EN COMODATO	\$0.00	
Sub-Total	\$ 0.00	
TOTAL	\$ 0.00	

Pasivo¹

1. Se elabora una relación de las cuentas por pagar en una desagregación por su vencimiento en días a 90, 180, menor o igual a 365 y mayor a 365. Asimismo, se informa sobre la factibilidad del pago de dichos pasivos:

(Pesos)

CUENTAS POR PAGAR:	MONTO	FACTIBILIDAD DE PAGO
a) Menor o igual a 90 días		
SERVICIOS PERSONALES POR PAGAR	\$197,888.00	Se liquidara en el mes de enero 2022 (CUOTAS IMSS)
PROVEEDORES POR PAGAR	\$0.00	
CONTRATISTAS POR OBRAS PUBLICAS	\$0.00	
PARTICIPACIONES Y APORTACIONES	\$0.00	
TRANSFERENCIAS OTORGADAS	\$0.00	
INTERESES, COMISIONES Y OTROS GASTOS DE LA DEUDA PUBLICA	\$0.00	
RETENCIONES Y CONTRIBUCIONES POR PAGAR	\$16,485.00	Se liquidara en el mes de enero 2022 (ISN-\$16,484.00, Retención de ISR-\$0.00)
DEVOLUCIONES DE LA LEY DE INGRESOS	\$0.00	
OTRAS CUENTAS POR PAGAR	\$0.00	
Sub-Total	\$ 214,373.00	
b) Mayor a 90 días y menor o igual a 180 días		
SERVICIOS PERSONALES POR PAGAR	\$0.00	
PROVEEDORES POR PAGAR	\$0.00	
CONTRATISTAS POR OBRAS PUBLICAS	\$0.00	
PARTICIPACIONES Y APORTACIONES	\$0.00	
TRANSFERENCIAS OTORGADAS	\$0.00	
INTERESES, COMISIONES Y OTROS GASTOS DE LA DEUDA PUBLICA	\$0.00	
RETENCIONES Y CONTRIBUCIONES POR PAGAR	\$0.00	
DEVOLUCIONES DE LA LEY DE INGRESOS	\$0.00	
OTRAS CUENTAS POR PAGAR	\$0.00	
Sub-Total	\$ 0.00	
c) Mayor a 180 días y menor o igual a 365 días		
SERVICIOS PERSONALES POR PAGAR	\$0.00	
PROVEEDORES POR PAGAR	\$0.00	
CONTRATISTAS POR OBRAS PUBLICAS	\$0.00	
PARTICIPACIONES Y APORTACIONES	\$0.00	
TRANSFERENCIAS OTORGADAS	\$0.00	
INTERESES, COMISIONES Y OTROS GASTOS DE LA DEUDA PUBLICA	\$0.00	

¹ Con respecto a la información de la deuda pública, ésta se incluye en el informe de deuda pública en la nota 11 "información sobre la Deuda y el Reporte Analítico de la Deuda" de las notas de Gestión Administrativa

RETENCIONES Y CONTRIBUCIONES POR PAGAR	\$0.00
DEVOLUCIONES DE LA LEY DE INGRESOS	\$0.00
OTRAS CUENTAS POR PAGAR	\$0.00
Sub-Total	\$ 0.00

d) Mayor a 365 días

PROVEEDORES POR PAGAR	\$0.00
CONTRATISTAS POR OBRAS PUBLICAS	\$0.00
Sub-Total	\$0.00
TOTAL	\$ 214,373.00

Cabe señalar que el total del importe devengado no pagado del Estado Analítico del Ejercicio de Presupuesto de Egresos difiere del total de pasivos a corto plazo del Estado de Situación Financiera, esto se deriva que el único concepto que pasa por el gasto, es el pago del 2% sobre Nomina ya que la retención de ISR y el pago del IMSS solo se genera como pasivo pagadero al mes inmediato posterior.

Se elabora una relación de documentos por pagar en una desagregación por su vencimiento en días a 90, 180, menor o igual a 365 y mayor a 365. Asimismo, se informa sobre la factibilidad del pago de dichos pasivos:

(Pesos)

DOCUMENTOS POR PAGAR:	MONTO	FACTIBILIDAD DE PAGO
a) Menor o igual a 90 días		
DOCUMENTOS COMERCIALES	\$0.00	
DOCUMENTOS CON CONTRATISTAS POR OBRAS PUBLICAS	\$0.00	
OTROS DOCUMENTOS POR PAGAR	\$0.00	
Sub-Total	\$ 0.00	
b) Mayor a 90 días y menor o igual a 180 días		
DOCUMENTOS COMERCIALES	\$0.00	
DOCUMENTOS CON CONTRATISTAS POR OBRAS PUBLICAS	\$0.00	
OTROS DOCUMENTOS POR PAGAR	\$0.00	
Sub-Total	\$ 0.00	
c) Mayor a 180 días y menor o igual a 365 días		
DOCUMENTOS COMERCIALES	\$0.00	
DOCUMENTOS CON CONTRATISTAS POR OBRAS PUBLICAS	\$0.00	
OTROS DOCUMENTOS POR PAGAR	\$0.00	
Sub-Total	\$ 0.00	
d) Mayor a 365 días		
DOCUMENTOS COMERCIALES	\$0.00	
DOCUMENTOS CON CONTRATISTAS POR OBRAS PUBLICAS	\$0.00	
OTROS DOCUMENTOS POR PAGAR	\$0.00	
Sub-Total	\$ 0.00	
TOTAL	\$ 0.00	

2. Se informa de manera agrupada los recursos localizados en fondos de bienes de terceros en administración y/o garantía a corto y largo plazo. Así como la naturaleza de dichos recursos y sus características cualitativas significativas que les afecten o pudieran afectarles financieramente:

(Pesos)

A CORTO PLAZO:	MONTO	NATURALEZA	CARACTERÍSTICAS CUALITATIVAS QUE AFECTEN FINANCIERAMENTE
FONDOS EN GARANTÍA	\$0.00		
FONDOS EN ADMINISTRACIÓN	\$0.00		
FONDOS CONTINGENTES	\$0.00		
FONDOS DE FIDEICOMISOS	\$0.00		
OTROS FONDOS DE TERCEROS	\$0.00		
VALORES Y BIENES EN GARANTÍA	\$0.00		
Sub-Total	\$ 0.00		

A LARGO PLAZO:	MONTO	NATURALEZA	CARACTERÍSTICAS CUALITATIVAS QUE AFECTEN FINANCIERAMENTE
FONDOS EN GARANTÍA	\$0.00		
FONDOS EN ADMINISTRACIÓN	\$0.00		
FONDOS CONTINGENTES	\$0.00		
FONDOS DE FIDEICOMISOS	\$0.00		
OTROS FONDOS DE TERCEROS	\$0.00		
VALORES Y BIENES EN GARANTÍA	\$0.00		
Sub-Total	\$ 0.00		
TOTAL	\$ 0.00		

3. Se informa de las cuentas de los pasivos diferidos y otros, su tipo, monto y naturaleza, así como las características significativas que les impacten o pudieran impactarles financieramente.

(Pesos)

TIPO	MONTO	NATURALEZA	CARACTERÍSTICAS CUALITATIVAS QUE AFECTEN FINANCIERAMENTE
CRÉDITOS DIFERIDOS	\$0.00		
INTERESES COBRADOS POR ADELANTADO	\$0.00		
OTROS PASIVOS DIFERIDOS	\$0.00		
TOTAL	\$ 0.00		

II) Notas al Estado de Actividades

Ingresos de gestión

- De los rubros de impuestos, cuotas y aportaciones de seguridad social, contribuciones de mejoras, derechos, productos, aprovechamientos, y de ingresos por venta de bienes y prestación de servicios, los cuales están armonizados con los rubros del Clasificador por Rubros de Ingresos, se informa los montos totales y cualquier característica significativa:

(Pesos)

CLASE DE INGRESOS:	MONTO	CARACTERÍSTICA SIGNIFICATIVA
Impuestos	\$0.00	
Impuestos Sobre los Ingresos	\$0.00	
Impuestos Sobre el Patrimonio	\$0.00	
Impuestos Sobre la Producción, el Consumo y las Transacciones	\$0.00	
Impuestos al Comercio Exterior	\$0.00	
Impuestos Sobre Nóminas y Asimilables	\$0.00	
Impuestos Ecológicos	\$0.00	
Accesorios de Impuestos	\$0.00	
Otros Impuestos	\$0.00	
Impuestos no Comprendidos en la Ley de Ingresos Vigente, Causados en Ejercicios Fiscales Anteriores Pendientes de Liquidación o Pago	\$0.00	
Cuotas y Aportaciones de Seguridad Social	\$0.00	
Aportaciones para Fondos de Vivienda	\$0.00	
Cuotas para la Seguridad Social	\$0.00	
Cuotas de Ahorro para el Retiro	\$0.00	
Otras Cuotas y Aportaciones para la Seguridad Social	\$0.00	
Accesorios de Cuotas y Aportaciones de Seguridad Social	\$0.00	
Contribuciones de Mejoras	\$0.00	
Contribuciones de Mejoras por Obras Públicas	\$0.00	
Contribuciones de Mejoras no Comprendidas en la Ley de Ingresos Vigente, Causadas en Ejercicios Fiscales Anteriores Pendientes de Liquidación o Pago	\$0.00	

Derechos	\$0.00	
Derechos por el Uso, Goce, Aprovechamiento o Explotación de Bienes de Dominio Público	\$0.00	
Derechos a los Hidrocarburos (Derogado)	\$0.00	
Derechos por Prestación de Servicios	\$0.00	
Otros Derechos	\$0.00	
Accesorios de Derechos	\$0.00	
Derechos no Comprendidos en la Ley de Ingresos Vigente, Causados en Ejercicios Fiscales Anteriores Pendientes de Liquidación o Pago	\$0.00	
Productos	\$0.00	
Productos	\$10.00	
Productos de Capital (Derogado)	\$0.00	
Productos no Comprendidos en la Ley de Ingresos Vigente, Causados en Ejercicios Fiscales Anteriores Pendientes de Liquidación o Pago	\$0.00	
Aprovechamientos	\$0.00	
Aprovechamientos	\$0.00	
Aprovechamientos Patrimoniales	\$0.00	
Accesorios de Aprovechamientos	\$0.00	
Aprovechamientos no Comprendidos en la Ley de Ingresos Vigente, Causados en Ejercicios Fiscales Anteriores Pendientes de Liquidación o Pago	\$0.00	
Ingresos por Venta de Bienes, Prestación de Servicios y Otros Ingresos	\$0.00	
Ingresos por Venta de Bienes y Prestación de Servicios de Instituciones Públicas de Seguridad Social	\$0.00	
Ingresos por Venta de Bienes y Prestación de Servicios de Empresas Productivas del Estado	\$0.00	
Ingresos por Venta de Bienes y Prestación de Servicios de Entidades Paraestatales y Fideicomisos No Empresariales y No Financieros	\$0.00	
Ingresos por Venta de Bienes y Prestación de Servicios de Entidades Paraestatales Empresariales No Financieras con Participación Estatal Mayoritaria	\$0.00	
Ingresos por Venta de Bienes y Prestación de Servicios de Entidades Paraestatales Empresariales Financieras Monetarias con Participación Estatal Mayoritaria	\$0.00	
Ingresos por Venta de Bienes y Prestación de Servicios de Entidades Paraestatales Empresariales Financieras No Monetarias con Participación Estatal Mayoritaria	\$0.00	
Ingresos por Venta de Bienes y Prestación de Servicios de Fideicomisos Financieros Públicos con Participación Estatal	\$0.00	

Mayoritaria		
Ingresos por Venta de Bienes y Prestación de Servicios de los Poderes Legislativo y Judicial, y de los Órganos Autónomos	\$0.00	
Otros Ingresos	\$30,036.00	
Participaciones, Aportaciones, Convenios, Incentivos Derivados de la Colaboración Fiscal y Fondos Distintos de Aportaciones	\$0.00	
Participaciones	\$0.00	
Aportaciones	\$0.00	
Convenios	\$0.00	
Incentivos Derivados de la Colaboración Fiscal	\$0.00	
Fondos Distintos de Aportaciones	\$0.00	
Transferencias, Asignaciones, Subsidios y Subvenciones, y Pensiones y Jubilaciones	\$0.00	
Transferencias y Asignaciones	\$12,136,783.00	
Transferencias al Resto del Sector Público (Derogado)	\$0.00	
Subsidios y Subvenciones	\$0.00	
Ayudas Sociales (Derogado)	\$0.00	
Pensiones y Jubilaciones	\$0.00	
Transferencias a Fideicomisos, Mandatos y Análogos (Derogado)	\$0.00	
Transferencias del Fondo Mexicano del Petróleo para la Estabilización y el Desarrollo	\$0.00	
Ingresos Derivados de Financiamientos	\$0.00	
Endeudamiento Interno	\$0.00	
Endeudamiento Externo	\$0.00	
Financiamiento Interno	\$0.00	
TOTAL	\$ 12,166,829.00	

Participaciones, Aportaciones, Convenios, Incentivos Derivados de la Colaboración Fiscal, Fondos Distintos de Aportaciones, Transferencias, Asignaciones, Subsidios y Subvenciones, y Pensiones y Jubilaciones

2. De los rubros de participaciones, aportaciones, convenios, incentivos derivados de la colaboración fiscal, fondos distintos de aportaciones, transferencias, asignaciones, subsidios y subvenciones, y pensiones y jubilaciones, los cuales están armonizados con los rubros del Clasificador por Rubros de Ingresos, se informarán los montos totales y cualquier característica significativa

RUBROS DE PARTICIPACIONES, APORTACIONES, CONVENIOS:	MONTO TOTAL	CARACTERÍSTICAS SIGNIFICATIVAS
Participaciones, Aportaciones, Convenios, Incentivos Derivados de la Colaboración Fiscal, Fondos Distintos de Aportaciones	\$0.00	
Aportaciones, Transferencias, Asignaciones, Subsidios y Subvenciones, y Pensiones y Jubilaciones		
Transferencias, Asignaciones, Subsidios y Subvenciones, y Pensiones y Jubilaciones	\$12,136,783.00	
TOTAL	\$12,136,783.00	

Otros Ingresos y Beneficios

3. De los rubros de Ingresos Financieros, Incremento por Variación de Inventarios, Disminución del Exceso de Estimaciones por Pérdida o Deterioro u Obsolescencia, Disminución del Exceso de Provisiones, y de Otros Ingresos y Beneficios Varios, se informarán los montos totales y cualquier característica significativa.

(Pesos)

OTROS INGRESOS Y BENEFICIOS VARIOS:	TIPO	MONTO	NATURALEZA	CARACTERÍSTICAS SIGNIFICATIVAS
OTROS INGRESOS DE EJERCICIOS ANTERIORES		\$0.00		
BONIFICACIONES Y DESCUENTOS OBTENIDOS		\$0.00		
DIFERENCIAS POR TIPO DE CAMBIO A FAVOR		\$0.00		
DIFERENCIAS DE COTIZACIONES A FAVOR EN VALORES NEGOCIABLES		\$0.00		
RESULTADO POR POSICIÓN MONETARIA		\$0.00		
UTILIDADES POR PARTICIPACIÓN PATRIMONIAL		\$0.00		
OTROS INGRESOS Y BENEFICIOS VARIOS		\$30,036.00		
TOTAL		\$30,036.00		

Gastos y otras pérdidas

- Se explican aquellas cuentas de gastos de funcionamiento, transferencias, subsidios y otras ayudas, participaciones y aportaciones, otros gastos y pérdidas extraordinarias, así como los ingresos y gastos extraordinarios; que en lo individual representen el 10% o más del total del gasto:

(Pesos)	
MONTO TOTAL DE GASTOS	\$11,254,572.00

CUENTA	MONTO INDIVIDUAL	PORCENTAJE DEL TOTAL DEL GASTO
GASTOS DE FUNCIONAMIENTO		
Remuneraciones al personal de carácter permanente	\$4,831,676.00	43%
Seguridad social	\$ 1,080,996.00	10%
Otras prestaciones sociales y económicas	\$ 1,916,791.00	17%

Cabe señalar que la cuenta de gastos global que supera el 10% de nuestro gasto, es la cuenta Remuneraciones al personal (Sueldo base al personal permanente: \$ 4,831,676.37, Seguridad social (Aportaciones de seguridad social \$832,663.55, Aportaciones al sistema para el retiro \$142,348.09, Aportaciones para seguro \$69,954.61 y Cuotas para el seguro de vida del personal civil \$36,029.57) y otras prestaciones sociales (Antigüedad \$142,084.71, Ayuda subsidio impuesto predial \$ 6,892.34, Despensa \$ 158,876.64, Despensa Especial \$ 136,623.70 y Subsidio ISPT apoyo GEQ \$ 894,705.42, ISPT apoyo GEQ A \$ 417,065.87), debido a que la mayoría del presupuesto de esta dependencia se encuentra establecido en estas respectivas cuentas.

III) Notas al Estado de Variación en la Hacienda Pública

- Se informa de manera agrupada, acerca de las modificaciones al patrimonio contribuido por tipo, naturaleza y monto: (Pesos)

TIPO	MONTO	NATURALEZA
APORTACIONES	(\$0.00)	
Inversiones Financieras a Largo Plazo	0.00	
Bienes Inmuebles e Infraestructura	0.00	
Bienes Muebles	0.00	
Bienes Intangibles	0.00	
DONACIONES DE CAPITAL	(\$0.00)	
Inversiones Financieras a Largo Plazo	0.00	
Bienes Inmuebles e Infraestructura	0.00	
Bienes Muebles	0.00	
Bienes Intangibles	0.00	
ACTUALIZACIÓN DE LA HACIENDA PÚBLICA/PATRIMONIO	(\$0.00)	
Inversiones Financieras a Largo Plazo	0.00	
Bienes Inmuebles e Infraestructura	0.00	
Bienes Muebles	0.00	
Bienes Intangibles	0.00	

2. Se informa de manera agrupada, acerca del monto y procedencia de los recursos que modifican al patrimonio generado:

(Pesos)

CUENTA	MONTO	PROCEDENCIA DEL RECURSO
RESULTADO DEL EJERCICIO	\$ -772,159.00	Recurso Estatal
RESULTADOS DE EJERCICIOS ANTERIORES	\$1,139,512.00	Recurso Estatal (Se realizó una disminución al resultado de ejercicios anteriores por un monto de \$1,139,512.00 ya que se devolvió recurso e intereses que no pueden ser aplicados en el ejercicio fiscal 2021 proveniente del "Programa para el Desarrollo Sustentable y Cuidado del Medio Ambiente del Estado de Querétaro del año 2020" el cual se tenía con la Secretaría de Desarrollo Sustentable (SEDESU) con oficio SEDESU/SSMA/1126/2020. **\$ 699,349.90 Fortalecimiento de las actividades de la PEPMADU, mediante la actualización de equipamiento operativo. **\$ 440,161.00 Servicio de Apoyo y Asesoría a la Unidad de Asuntos Jurídicos de la PEPMADU.)
REVALÚOS	\$ 0.00	
Revalúo de Bienes Inmuebles	0.00	
Revalúo de Bienes Muebles	0.00	
Revalúo de Bienes Intangibles	0.00	
Otros Revalúo	0.00	
RESERVAS	\$ 0.00	
Reservas de Patrimonio	0.00	
Reservas Territoriales	0.00	
Reservas por Contingencias	0.00	
RECTIFICACIONES DE RESULTADOS DE EJERCICIOS ANTERIORES	\$ 0.00	
Cambios en Políticas Contables	0.00	
Cambios Contables	0.00	

Notas al Estado de Flujos de Efectivo

Efectivo y equivalentes

1. Presentar el análisis de las cifras del periodo actual (2021) y periodo anterior (2020) del Efectivo y Equivalentes al Efectivo, al Final del Ejercicio del Estado de Flujos de Efectivo, respecto a la composición del rubro de Efectivo y Equivalentes, utilizando el siguiente cuadro:

Concepto	2021	2020
Efectivo	\$0.00	\$0.00
Bancos/Tesorería	\$422,972.00	\$1,852,883.00
Bancos/Dependencias y Otros	\$0.00	\$0.00
Inversiones Temporales (Hasta 3 meses)	\$0.00	\$0.00
Fondos con Afectación Específica	\$0.00	\$0.00
Depósitos de Fondos de Terceros en Garantía y/o Administración	\$0.00	\$0.00
Otros Efectivos y Equivalentes	\$0.00	\$0.00
Total de Efectivo y Equivalentes	\$422,972.00	\$1,852,883.00

2. Presentar la Conciliación de los Flujos de Efectivo Netos de las Actividades de Operación y los saldos de Resultados del Ejercicio (Ahorro/Desahorro), utilizando el siguiente cuadro:

Concepto	2021	2020
Resultados del Ejercicio Ahorro/Desahorro	-\$772,159	\$1,258,268
Movimientos de partidas (o rubros) que no afectan al efectivo	\$0	\$0
Depreciación	\$383,268	\$297,638
Amortización	\$116,123	\$120,990
Ingresos Devengados no Cobrados	\$0	\$0
Gasto Devengados no Pagados	\$16,484	\$20,989
Aplicación Derechos a recibir Efectivo o Equivalente	\$0	\$0
Origen Derechos a recibir Efectivo o Equivalente	\$0	\$0
Aplicación Cuentas por Pagar a Corto Plazo	\$0	\$42,493.00
Origen Cuentas por Pagar a Corto Plazo	39,386	\$0
Diferencia entre Ingresos Devengados no Cobrado	\$0	\$0
Diferencia entre Gastos Devengados no Pagados	\$16,484	\$20,989
Reintegros con afectación a Ejercicios Anteriores	\$1,139,512	\$1,085,084
Incrementos en las provisiones	\$0	\$0
Incremento en inversiones producido por revaluación	\$0	\$0
Ganancia/pérdida en venta de bienes muebles, inmuebles e intangibles	\$0	\$0
Incremento en cuentas por cobrar	\$0	\$0
Flujos de Efectivo Netos de las Actividades de Operación	-\$1,372,894	\$549,319

3. Se detallan las adquisiciones de bienes muebles e inmuebles con su monto global y, en su caso, el porcentaje de estas adquisiciones que fueron realizadas mediante subsidios de capital del sector central. Adicionalmente, se revela el importe de los pagos que durante el periodo se hicieron por la compra de los elementos citados:

(Pesos)

ADQUISICIONES POR ACTIVIDADES DE INVERSIÓN	MONTO GLOBAL	PORCENTAJE DE ADQUISICIÓN CON SUBSIDIOS DE SECTOR CENTRAL	IMPORTE DE PAGOS POR LA COMPRA
Bienes Inmuebles, Infraestructura y Construcciones en Proceso	\$0.00	0%	\$0.00
Bienes Muebles	\$57,017.00	0.4%	\$57,017.00

IV) Conciliación entre los Ingresos Presupuestarios y Contables, así como ente los Egresos Presupuestarios y los Gastos Contables

La conciliación se presenta atendiendo a lo dispuesto por el Acuerdo por el que se emite el formato de conciliación entre los ingresos presupuestarios y contables, así como entre los egresos presupuestarios y los gastos contables:

(Pesos)

A. Conciliación entre los Ingresos Presupuestarios y Contables:

1. Total de Ingresos Presupuestarios		\$12,166,829.00
2. Más ingresos contables no presupuestarios		\$ 000
Ingresos Financieros	\$0.00	
Incremento por variación de inventarios	\$0.00	
Disminución del exceso de estimaciones por pérdida o deterioro u obsolescencia	\$0.00	
Disminución del exceso de provisiones	\$0.00	
Otros ingresos y beneficios varios	\$0.00	
Otros ingresos contables no presupuestarios	\$0.00	
3. Menos ingresos presupuestarios no contables		\$ 0.00
Aprovechamientos Patrimoniales	\$0.00	
Ingresos derivados de financiamientos	\$0.00	
Otros Ingresos presupuestarios no contables	\$0.00	
4. Total de Ingresos Contables (4 = 1 + 2 - 3)		\$12,166,829.00

B. Conciliación entre los Egresos Presupuestarios y los Gastos Contables:

1. Total de Egresos Presupuestarios		\$12,496,613.00
2. Menos egresos presupuestarios no contables		\$57,017.00
Materias primas y materiales de producción y comercialización	\$0.00	
Materiales y Suministros	\$0.00	
Mobiliario y equipo de administración	\$18,041.00	
Mobiliario y equipo educacional y recreativo	\$0.00	
Equipo e instrumental médico y de laboratorio	\$0.00	
Vehículos y equipo de transporte	\$0.00	
Equipo de defensa y seguridad	\$0.00	
Maquinaria, otros equipos y herramientas	\$38,976.00	
Activos biológicos	\$0.00	
Bienes inmuebles	\$0.00	
Activos intangibles	\$0.00	
Obra pública en bienes de dominio público	\$0.00	
Obra pública en bienes propios	\$0.00	
Acciones y participaciones de capital	\$0.00	
Compra de títulos y valores	\$0.00	
Concesión de préstamos	\$0.00	
Inversiones en fideicomisos, mandatos y otros análogos	\$0.00	
Provisiones para contingencias y otras erogaciones especiales	\$0.00	
Amortización de la deuda pública	\$0.00	
Adeudos de ejercicios fiscales anteriores (ADEFAS)	\$0.00	
Otros Egresos Presupuestales No Contables	\$0.00	
3. Más Gasto Contables No Presupuestales		\$499,392.00
Estimaciones, depreciaciones, deterioros, obsolescencia y amortizaciones	\$499,392.00	
Provisiones	\$0.00	
Disminución de inventarios	\$0.00	
Aumento por insuficiencia de estimaciones por pérdida o deterioro u obsolescencia	\$0.00	
Aumento por insuficiencia de provisiones	\$0.00	
Otros Gastos	\$0.00	
Otros Gastos Contables No Presupuestales	\$0.00	
4. Total de Gastos Contables (4 = 1 - 2 + 3)		\$12,938,988.00

b) Notas de Memoria (Cuentas de Orden):

Las cuentas de orden se utilizan para registrar movimientos de valores que no afecten o modifiquen el balance del ente contable, sin embargo, su incorporación en libros es necesaria con fines de recordatorio contable, de control y en general sobre los aspectos administrativos, o bien, para consignar sus derechos o responsabilidades contingentes que puedan, o no, presentarse en el futuro.

Las cuentas que se manejan para efectos de estas Notas son las siguientes:

Cuentas de Orden Contables y Presupuestarias:

Contables:

Valores

Emisión de obligaciones

Avales y garantías

Juicios

Contratos para Inversión Mediante Proyectos para Prestación de Servicios (PPS) y Similares

Bienes concesionados o en comodato

Presupuestarias:

Cuentas de ingresos

Cuentas de egresos

Se informa, de manera agrupada, las cuentas de orden contables y cuentas de orden presupuestario:

Cuentas de orden contables

1. Los valores en custodia de instrumentos prestados a formadores de mercado e instrumentos de crédito recibidos en garantía de los formadores de mercado u otros:

(Pesos)

A. Valores:

	TIPO	MONTO
Valores en Custodia		\$0.00
Instrumentos de Crédito Prestados a Formadores de Mercado		\$0.00
Instrumentos de Crédito Recibidos en Garantía de los Formadores de Mercado		\$0.00

2. Por tipo de emisión de instrumento, el monto, tasa y vencimiento:

(Pesos)

B. Emisión de Obligaciones:

TIPO	MONTO	TASA	VENCIMIENTO
Autorización para la Emisión de Bonos, Títulos y Valores de la Deuda Pública Interna	\$0.00		
Autorización para la Emisión de Bonos, Títulos y Valores de la Deuda Pública Externa	\$0.00		
Suscripción de Contratos de Préstamos y Otras Obligaciones de la Deuda Pública Interna	\$0.00		
Suscripción de Contratos de Préstamos y Otras Obligaciones de la Deuda Pública Externa	\$0.00		

Los avales y garantías para respaldar obligaciones no fiscales del gobierno por tipo, monto, tasa y vencimiento:

(Pesos)

C. Avales y Garantías:

	TIPO	MONTO	TASA	VENCIMIENTO
Avales Autorizados		\$0.00		
Fianzas y Garantías Recibidas por Deudas a Cobrar		\$0.00		
Fianzas Otorgadas para Respaldo Obligaciones no Fiscales del Gobierno		\$0.00		

Los juicios por demanda judicial en proceso de resolución:

(Pesos)

D. Juicios:

	TIPO	MONTO
Demanda Judicial en Proceso de Resolución		\$0.00

3. Los contratos firmados de construcciones por tipo de contrato:

(Pesos)

E. Contratos para Inversión Mediante Proyectos para Prestación de Servicios (PPS) y Similares:

	TIPO	MONTO	VENCIMIENTO
Contratos para Inversión Mediante Proyectos para Prestación de Servicios (PPS) y Similares		\$0.00	

Los bienes en concesión o en comodato, por tipo, monto y vencimiento:

(Pesos)

F. Bienes en Concesión o en Comodato:

	TIPO	MONTO	VENCIMIENTO
Bienes Bajo Contrato en Concesión		\$0.00	
Bienes Bajo Contrato en Comodato		\$0.00	

Atendiendo los lineamientos para el registro auxiliar sujeto a inventario de bienes arqueológicos, artísticos e históricos bajo custodia de los entes públicos a que hace referencia la LGCG:

(Pesos)

G. Bienes Arqueológicos, Artísticos e Históricos:

	TIPO	MONTO	OBSERVACIÓN
Bienes Arqueológicos Muebles		\$0.00	
Bienes Arqueológicos Inmuebles		\$0.00	
Bienes Arqueológicos Restos Humanos, de la Flora y de la Fauna		\$0.00	
Bienes Artísticos Muebles		\$0.00	
Bienes Artísticos Inmuebles		\$0.00	
Bienes Históricos Muebles		\$0.00	
Bienes Históricos Inmuebles		\$0.00	
Bienes Históricos Documentos y Expedientes		\$0.00	
Bienes Históricos Colecciones		\$0.00	

Por último, se hace referencia a las otras cuentas de orden contables: (Pesos)

H. Otras Cuentas de Orden:

	TIPO	MONTO	OBSERVACIÓN
Control y Seguimiento		\$0.00	

Cuentas de orden presupuestario

Se informa del monto al 31 de diciembre del 2021 de las cuentas de orden presupuestario:

(Pesos)

A. Ingresos:

	MONTO	OBSERVACIÓN
Ley de Ingresos Estimada	11,189,783.00	
Ley de Ingresos por Ejecutar	0.00	
Modificaciones a la Ley de Ingresos Estimada	977,045.85	
Ley de Ingresos Devengada	0.00	
Ley de Ingresos Recaudada	-12,166,828.85	
Total	\$ 0.00	

B. Egresos:

	MONTO	OBSERVACIÓN
Presupuesto de Egresos Aprobado	-11,547,449.00	
Presupuesto de Egresos por Ejercer	208,600.73	
Modificaciones al Presupuesto de Egresos Aprobado	-1,157,765.22	
Presupuesto de Egresos Comprometido	0.00	
Presupuesto de Egresos Devengado	16,484.00	
Presupuesto de Egresos Ejercido	0.00	
Presupuesto de Egresos Pagado	12,480,129.49	
Total	\$ 0.00	

c) Notas de Gestión Administrativa:

1. Introducción

Los Estados Financieros de los entes públicos, proveen de información financiera a los principales usuarios de la misma, al Congreso y a los ciudadanos.

El objetivo del presente documento es la revelación del contexto y de los aspectos económicos-financieros más relevantes que influyeron en las decisiones del período, y que deberán ser considerados en la elaboración de los estados financieros para la mayor comprensión de los mismos y sus particularidades.

De esta manera, se informa y explica la respuesta del gobierno a las condiciones relacionadas con la información financiera de cada período de gestión; además, de exponer aquellas políticas que podrían afectar la toma de decisiones en períodos posteriores.

Las presentes notas tienen como objetivo revelar los aspectos económicos y financieros que se presentaron durante este ejercicio fiscal, los cuales son considerados para la elaboración de los Estados Financieros. La Procuraduría Estatal de Protección al Medio Ambiente y Desarrollo Urbano es un organismo con personalidad jurídica y patrimonio propio, por lo que se ha encargado de cumplir con los objetivos para el que fue creado. Su operación se ubica en el sector de Protección Ambiental, y elabora su Programa Operativo Anual, en el cual se enmarcan las funciones de la Procuraduría.

2. Panorama Económico y Financiero

Se informará sobre las principales condiciones económico- financieras bajo las cuales el ente público estuvo operando; y las cuales influyeron en la toma de decisiones de la administración; tanto a nivel local como federal.

La procuraduría ha realizado diversas actividades para dar cumplimiento a su misión de procurar y vigilar el cumplimiento de la legislación ambiental y de desarrollo urbano, haciendo partícipes a todos los órdenes de Gobierno, promoviendo la participación corresponsable de la sociedad.

Estableciendo medidas en congruencia a fin de impedir la congregación de personas para evitar la propagación del virus COVID-19 en las instalaciones de este Organismo Público se vio la necesidad de adquirir productos y enseres, procurando la salud del personal, usuarios y ciudadanía en general.

3. Autorización e Historia

Se informará sobre:

- a) Fecha de creación del ente.
- b) Principales cambios en su estructura.

Con fecha 31 de mayo de 2012 se publicó en el Periódico Oficial del Gobierno del Estado de Querétaro "La Sombra de Arteaga" el Código Urbano del Estado de Querétaro, creando en su artículo 118 la Procuraduría Estatal de Protección al Medio Ambiente y Desarrollo Urbano PEPMADU como un organismo público descentralizado, con personalidad jurídica y patrimonio propio, sectorizado al Poder Ejecutivo del Estado de Querétaro. La

Procuraduría Estatal de Protección al Medio Ambiente y Desarrollo Urbano, durante el ejercicio que nos ocupa no tuvo cambios en su estructura.

4. Organización y Objeto Social

Se informará sobre:

a) Objeto social.

El objeto social de este organismo es el establecido por el artículo 118 del Código Urbano del Estado de Querétaro: recibir y canalizar ante las autoridades competentes, las quejas y denuncias de la ciudadanía por la inobservancia de la normatividad aplicable en el Estado, en materia de desarrollo urbano, ordenamiento del territorio, en cualquiera de los tres órdenes de gobierno, así como vigilar y proteger el medio ambiente en la Entidad y, en su caso, aplicar las sanciones correspondientes, conforme a sus atribuciones.

b) Principal actividad.

De conformidad con el artículo 120 del Código, la Procuraduría tendrá las siguientes atribuciones:

I. En materia de protección y vigilancia del desarrollo urbano:

- a) Prestar servicios de asesoría a los ciudadanos y autoridades municipales, que requieran y le soliciten apoyo en asuntos relativos a la aplicación del presente Código y de los programas de desarrollo urbano.
- b) Encausar ante las autoridades competentes, las quejas y denuncias ciudadanas en materia de ordenamiento territorial y desarrollo urbano, y darle el seguimiento correspondiente.
- c) Emitir recomendaciones a las autoridades estatales y municipales, en materia de ordenamiento territorial y desarrollo urbano, a fin de mejorar y eficientar los programas de desarrollo urbano.
- d) Solicitar a las autoridades estatales y municipales información relativa a la expedición y revisión de los programas de desarrollo urbano previstos en este Código.
- e) Vigilar que se cumplan y observen debidamente las disposiciones que ordenen y regulen el desarrollo urbano en la Entidad.
- f) Organizar, desarrollar y promover actividades de investigación en materia de desarrollo urbano.
- g) Realizar investigaciones y establecer mecanismos de difusión y comunicación con toda clase de instituciones públicas y privadas, para el mejor cumplimiento de sus atribuciones.
- h) Promover la capacitación de servidores públicos, peritos, directores responsables y de la ciudadanía en general, interesados en participar en la vigilancia y protección del desarrollo urbano.
- i) Participar en los procesos de consulta que convoquen las autoridades, para elaborar, evaluar y revisar los programas de desarrollo urbano.
- j) Promover la participación de la sociedad en los procesos de consulta que se convoquen en materia de desarrollo urbano.
- k) Ejecutar las acciones preventivas necesarias para la preservación, conservación y ampliación del patrimonio cultural edificado en el Estado.
- l) Denunciar ante el Ministerio Público los actos y hechos que contravengan las disposiciones señaladas en el Código Penal para el Estado de Querétaro, en materia de delitos en contra del Desarrollo Urbano; y

II. En materia de vigilancia y protección del Medio Ambiente:

- a) Vigilar, proteger y evaluar, en el ámbito de su competencia, el cumplimiento de la legislación ambiental, la prevención y control de la contaminación, el impacto, adaptación y mitigación en materia de cambio climático; así como la restauración, preservación y protección de los recursos naturales de competencia estatal, sus ecosistemas y áreas naturales protegidas; con base en los ordenamientos ecológicos, políticas y lineamientos administrativos aplicables.
- b) En coordinación con la Comisión Estatal de Aguas y los Municipios, controlar y mitigar la contaminación hidrológica y vigilar el uso correcto de aguas residuales.
- c) Recibir, investigar y atender las denuncias presentadas por posibles violaciones a las normas ambientales en el Estado y en su caso, canalizar aquellas que sean competencia de otras autoridades.
- d) Ordenar y practicar visitas de inspección, a fin de comprobar el cumplimiento de las disposiciones normativas en materia ambiental y evitar la ejecución de acciones generen daños al medio ambiente.
- e) Fungir como órgano asesor en materia ambiental de las autoridades estatales y municipales competentes, para el debido cumplimiento de la normatividad ambiental.
- f) Iniciar, integrar y resolver, los procedimientos administrativos relacionados con el ejercicio de sus atribuciones.
- g) Dictar las medidas preventivas y de seguridad que sean necesarias para proteger y preservar el medio ambiente en el Estado e imponer las sanciones procedentes por violaciones e infracciones a las normas ambientales, en los términos de las disposiciones jurídicas aplicables.
- h) En el ámbito de su competencia, realizar las investigaciones y acciones necesarias para determinar la existencia de infracciones y violaciones a la normatividad ambiental.
- i) Hacer del conocimiento del Ministerio Público o de las autoridades, federales, estatales o municipales competentes, según corresponda, la existencia de actos, hechos u omisiones que impliquen la comisión de delitos, violaciones o infracciones en perjuicio del medio ambiente.
- j) Participar, en coordinación con las demás autoridades competentes, en la atención de contingencias y emergencias ambientales.
- k) Suspender y clausurar las actividades y obras que pongan en peligro el medio ambiente y, en su caso, solicitar a las autoridades competentes, la revocación y cancelación de licencias, permisos y autorizaciones de construcción y cambios de uso de suelo, cuando sean contrarios a las disposiciones aplicables en materia ambiental.
- l) A petición de la Procuraduría General de Justicia o del Ministerio Público Federal, coadyuvar en el desarrollo de investigaciones y elaboración de dictámenes periciales en materia ambiental; y
- m) Las demás que expresamente le asignen en materia protección al medio ambiente otras disposiciones aplicables.

III. Celebrar convenios, contratos y demás actos jurídicos, con autoridades federales, estatales o municipales, así como con particulares, que sean necesarios para el ejercicio de sus atribuciones;

IV. Administrar su patrimonio y destinar los recursos que le sean asignados para el cumplimiento de su objeto;

V. Elaborar su Reglamento Interior, así como los manuales y demás instrumentos administrativos necesarios para el cumplimiento de sus atribuciones, así como remitirlos para su aprobación y emisión al titular del Poder Ejecutivo, a través de la Secretaría de Gobierno;

VI. Proponer al Gobernador del Estado, a través de la Secretaría de Finanzas del Poder Ejecutivo, su proyecto de Presupuesto Anual de Egresos;

VII. Instrumentar programas de capacitación, actualización y profesionalización del personal que esté a su cargo; y

VIII. Las demás que expresamente le asignen en materia urbana y ambiental otras disposiciones aplicables.

- c) El ejercicio fiscal por el que se rinde cuenta es el correspondiente al año 2021.
- d) El régimen jurídico que le corresponde es el de Organismo descentralizado con personalidad jurídica y patrimonio propio.
- e) Consideraciones fiscales del ente: revelar el tipo de contribuciones que esté obligado a pagar o retener.

Consideraciones Fiscales del Ente.

- o Impuesto sobre la renta (ISR). La Procuraduría se encuentra dentro del Régimen Fiscal del Título III de la Ley del Impuesto Sobre la Renta (ISR), que regula a las personas morales con fines no lucrativos. Se encuentra obligado a retener y enterar el impuesto y exigir la documentación que reúna los requisitos fiscales por los pagos a terceros.
- o Otras contribuciones. La Procuraduría está obligada a retener y enterar el impuesto sobre la renta derivado de honorarios a personas físicas, así como los impuestos correspondientes a sueldos y salarios de funcionarios, personal de confianza y sindicalizados como son: retención de ISR sobre sueldos y salarios, e ISR retenciones por asimilados a salarios.
- f) Estructura organizacional básica.

El 8 de octubre de 2012 se publicó en el Periódico Oficial del Gobierno del Estado de Querétaro "La Sombra de Arteaga" el Reglamento de la Procuraduría Estatal de Protección al Medio Ambiente y Desarrollo Urbano, mencionando en su artículo 5 la siguiente estructura administrativa:

- I. Un Consejo Directivo;
- II. Un Procurador;
- III. Cuatro Unidades administrativas, que serán:
 - a) Unidad de Asuntos Jurídicos;
 - b) Unidad de Inspección y Vigilancia;
 - c) Unidad de Investigación y Estudios Técnicos, y
 - d) Unidad de Administración.
- IV. Un Órgano Interno de Control.

Y en su artículo 6 que la "Procuraduría contará además, con las áreas administrativas y recursos materiales, financieros y humanos necesarios para el cumplimiento de sus atribuciones, de acuerdo al presupuesto que se le haya asignado".

Respecto de la estructura del organismo básica es la siguiente:

- 1.0 Procurador
- 1.1 Oficina del Procurador
- 1.2 Unidad de asuntos Jurídicos
- 1.3 Unidad de Inspección y Vigilancia

- 1.3.1 Supervisor de Atención a denuncias e Inspección
- 1.3.2 Supervisor de Auditoría Ambiental
- 1.4 Unidad de Investigación y Estudios Técnicos
- 1.5 Unidad de Administración.

g) La Procuraduría no desempeña funciones de fideicomisario o fideicomitente.

5. Bases de Preparación de los Estados Financieros

Se informará sobre:

- a. Para la preparación de los presentes Estados Financieros, se han elaborado en apego a la normatividad y lineamientos vigentes, emitidos a la fecha por el Consejo Nacional de Armonización Contable (CONAC).
- b. En cuanto a la normatividad aplicada para el reconocimiento, valuación y revelación de los diferentes rubros de la información financiera, así como la base de medición utilizada para la elaboración de los Estados Financieros se aplica el de costos históricos.
- c. En lo referente a los postulados básicos, se apega a los de la Ley de General de Contabilidad Gubernamental, éstos han sido el sustento técnico del registro de las operaciones, la elaboración y presentación de los estados financieros, con la finalidad de uniformar los métodos, procedimientos y prácticas contables, que dan sustento a la configuración del Sistema de Contabilidad Gubernamental de la procuraduría.
- d. Para el caso del presente Informe la Procuraduría no se ha aplicado alguna Normatividad Supletoria.
- e. Para la Procuraduría no es que por primera vez esté implementando la base devengada de acuerdo a la Ley de Contabilidad.

6. Políticas de Contabilidad Significativas

Se informará sobre:

- a. Atendiendo a lo estipulado en las "Reglas Específicas de Registro y Valoración del Patrimonio" en las cuales refieren que a Efectos de la inflación, establece dos entornos económicos: "inflacionario" y "no inflacionario", cuando la inflación acumulada en los tres ejercicios anteriores sea igual o mayor al 100% (entorno económico "inflacionario") se deberán reconocer los efectos de la inflación en la información financiera., es por ello que no ha excedido del tal porcentaje, por lo cual no se ha realizado actualización alguna en ningún rubro del activo, pasivo y hacienda pública.
- b. Informar sobre la realización de operaciones en el extranjero y de sus efectos en la información financiera gubernamental: La Procuraduría no ha efectuado operaciones en el extranjero y no ha tenido efecto alguno en la información financiera gubernamental.
- c. Así mismo no existen acciones de Compañías subsidiarias no consolidadas y asociadas.
- d. La Procuraduría no cuenta con Inventarios ya que no se tiene una actividad comercial, por lo que no existe Sistema y método de valuación de inventarios y costo de lo vendido.

- e. En cuanto a las políticas para el cálculo de la reserva actuarial, éstas se encuentran plasmadas en el estudio actuarial realizado a la Procuraduría. En el mes de diciembre 2021 se actualizó este estudio debido a que se encontraba vencido (Adjunto en los formatos LDF).
- f. La procuraduría no genera provisiones.
- g. La Procuraduría no genera reservas.
- h. Para el efecto que tiene las correcciones de errores en la información financiera, éstos son revelados en las Notas de Desglose, en particular en lo que se observa en las Notas al Estado de Variación en la Hacienda Pública.
- i. Reclasificaciones: No aplica
- j. En lo referente a la Depuración y cancelación de saldos, las políticas particulares están contenidas en el Anexo II del Manual de Contabilidad Gubernamental.

7. Posición en Moneda Extranjera y Protección por Riesgo Cambiario

Se informa que no maneja recursos en moneda extranjera

8. Reporte Analítico del Activo

En cuanto a la vida útil, porcentajes de depreciación y amortización de los diferentes tipos de activos no circulantes, se encuentran revelados en las Notas de Desglose, en particular en las Notas al Estado de Situación Financiera, en el apartado "5 Bienes Muebles, Inmuebles e Intangibles".

En cuanto a cambios en el porcentaje de depreciación o valor residual de los activos, el Importe de los gastos capitalizados en el ejercicio, tanto financieros como de investigación y desarrollo; Riesgos por tipo de cambio o tipo de interés de las inversiones financieras; Valor activado en el ejercicio de los bienes construidos por la entidad; Otras circunstancias de carácter significativo que afecten el activo, tales como bienes en garantía, señalados en embargos, litigios, títulos de inversiones entregados en garantías, baja significativa del valor de inversiones financieras, etc.; Desmantelamiento de Activos, procedimientos, implicaciones, efectos contables; Administración de activos; planeación con el objetivo de que el ente los utilice de manera más efectiva no existe información a revelar.

En cuanto a Inversiones en valores, Patrimonio de Organismos descentralizados de Control Presupuestario Indirecto, Inversiones en empresas de participación mayoritaria, Inversiones en empresas de participación minoritaria, Patrimonio de organismos descentralizados de control presupuestario directo, no existe información a revelar.

9. Fideicomisos, Mandatos y Análogos

Se deberá informar:

- a. Por ramo administrativo que los reporta.
- b. Enlistar los de mayor monto de disponibilidad, relacionando aquéllos que conforman el 80% de las disponibilidades.

La Procuraduría Estatal de Protección al Medio Ambiente y Desarrollo Urbano no es fideicomitente y/o fideicomisario.

10. Reporte de la Recaudación

- Análisis del comportamiento de la recaudación correspondiente al ente público o cualquier tipo de ingreso, de forma separada los ingresos locales de los federales.
- Proyección de la recaudación e ingresos en el mediano plazo.

La Procuraduría Estatal de Protección al Medio Ambiente y Desarrollo Urbano, solo cuenta con ingresos por recurso del Gobierno del Estado de Querétaro.

RUBROS DE PARTICIPACIONES, APORTACIONES, CONVENIOS:	MONTO AL 31 DE DICIEMBRE 2021	MONTO PROYECTADO AL 31 DE DICIEMBRE 2021
Transferencias, Asignaciones, Subsidios y Subvenciones, y Pensiones y Jubilaciones (Recurso del Gobierno del Estado de Querétaro)	\$12,136,783.00	\$11,189,783.00
Participaciones, Aportaciones, Convenios, Incentivos Derivados de la Colaboración Fiscal y Fondos Distintos de Aportaciones	\$0.00	\$0.00
Productos	\$10.00	\$5,000.00
Otros Ingresos	\$30,036.00	\$0.00
TOTAL	\$12,166,829.00	\$11,194,783.00

11. Información sobre la Deuda y el Reporte Analítico de la Deuda

- Utilizar al menos los siguientes indicadores: deuda respecto al PIB y deuda respecto a la recaudación tomando, como mínimo, un período igual o menor a 5 años.
- Información de manera agrupada por tipo de valor gubernamental o instrumento financiero en la que se consideren intereses, comisiones, tasa, perfil de vencimiento y otros gastos de la deuda.

La Procuraduría Estatal de Protección al Medio Ambiente y Desarrollo Urbano, no tuvo deudas de carácter federal.

12. Calificaciones otorgadas

Informar, tanto del ente público como cualquier transacción realizada, que haya sido sujeta a una calificación crediticia.

La Procuraduría Estatal de Protección al Medio Ambiente y Desarrollo Urbano, no recibió créditos bancarios, por ende no le es aplicable.

13. Proceso de Mejora

Se informará de:

a) Principales Políticas de control interno.

Se han implementado diversas políticas de control interno, de acuerdo a la actualización que se han hecho al Manual de Organización, así como a las necesidades de la Procuraduría Estatal de Protección al Medio Ambiente y Desarrollo Urbano, con el objeto de optimizar el desarrollo de las mismas.

La Procuraduría tiene por objetivo fortalecer el desarrollo sustentable del Estado, mediante la oportuna atención y resolución de las peticiones presentadas a la dependencia mediante una política ambiental integral e incluyente, para mejorar la calidad de vida de la población Queretana, en materia de desarrollo urbano, ordenamiento del territorio, en cualquiera de los tres órdenes de gobierno, así como vigilar y proteger el medio ambiente de la Entidad y, en su caso, aplicar las sanciones correspondientes, para fortalecer el desarrollo sustentable del Estado, brindar un acceso real a los Queretanos a la justicia ambiental, distributiva y accesible, contribuyendo al desarrollo integral garantizando la observancia de los derechos fundamentales, colectivos y difusos, de interés social y de orden público.

b) Medidas de desempeño financiero, metas y alcance.

Satisfacer las necesidades de las áreas que conforman a la Procuraduría Estatal de Protección al Medio Ambiente y Desarrollo Urbano, proporcionando bienes y servicios de calidad, así como el capital humano que contribuyan al cumplimiento de las metas y los programas asignados, mejorando los procesos de planeación, presupuestación y ejercicio del gasto corriente y de inversión en apego a las leyes, normas y políticas vigentes, para procurar el cumplimiento de los proyectos y compromisos de la Procuraduría.

Administrar los recursos humanos, materiales y financieros de la Procuraduría, basándose en los lineamientos establecidos por la normatividad aplicable.

Integrar, ejercer y controlar el presupuesto de egresos y fondo fijo revolvente asignado a la Procuraduría, de acuerdo a la normatividad establecida.

Tramitar los movimientos o incidencias de personal y movimiento de plantilla ante la Dirección de Recursos Humanos de Oficialía Mayor del Poder Ejecutivo.

Gestionar ante las entidades y dependencias competentes, la adquisición de bienes muebles e inmuebles necesarios para el correcto funcionamiento de la Procuraduría.

Formular y actualizar el inventario de bienes muebles e inmuebles con que cuente la Procuraduría, para llevar el control del estado que guardan y su ubicación.

Coordinar y supervisar la aplicación de manuales administrativos, de organización y procedimientos de la Procuraduría, así como promover ante el procurador, su modificación o actualización. Cabe mencionar que el pasado 5 de noviembre fue publicado el Manual de Procedimientos en el periódico oficial sobra de Arteaga.

Detectar necesidades de capacitación del personal y tramitar ante las instancias correspondientes los cursos requeridos, así como promoverlos ante los interesados, para la actualización y desarrollo del capital humano de la Procuraduría.

Tramitar y supervisar los servicios de mantenimiento preventivo y correctivo de los bienes muebles, así como de conservación de los inmuebles asignados a la Procuraduría, para garantizar su óptima utilización y el buen estado de los mismos.

Controlar los resguardos de los vehículos asignados a la Procuraduría, así como el consumo de combustible o lubricantes.

Coordinar la implantación e instrumentación de controles y procedimientos internos que conlleven a proporcionar servicios de calidad y a la simplificación administrativa.

Coordinar la elaboración y/o actualización de los Manuales Administrativos de la Procuraduría, así como vigilar y difundir su implantación.

Llevar a cabo trámites de modificaciones, transferencias, recalendarizaciones y reembolsos de los recursos del gasto corriente para contar con suficiencia presupuestal y poder cumplir con los objetivos establecidos.

Revisar los saldos de aquellas partidas presupuestales que se encuentren a punto de agotarse a efecto de llevar a cabo la reposición oportunamente.

Controlar y comprobar el fondo revolvente que se le asigne, así como tramitar y vigilar la reposición del mismo ante la dependencia correspondiente.

Integrar la información correspondiente de cada una de las áreas que conforman a la Procuraduría, para la formulación del Programa Operativo Anual de la misma.

Verificar el avance programático-financiero de las diferentes áreas, para llevar a cabo la elaboración de los reportes trimestrales del Programa Operativo Anual.

Integrar y enviar los informes y reportes sobre los recursos financieros, humanos y materiales de la Procuraduría, que sean requeridos.

Verificar la documentación comprobatoria de los gastos generados por la Procuraduría, en materia de requisitos fiscales establecidos.

14. Información por Segmentos

Cuando se considere necesario se podrá revelar la información financiera de manera segmentada debido a la diversidad de las actividades y operaciones que realizan los entes públicos, ya que la misma proporciona información acerca de las diferentes actividades operativas en las cuales participa, de los productos o servicios que maneja, de las diferentes áreas geográficas, de los grupos homogéneos con el objetivo de entender el desempeño del ente, evaluar mejor los riesgos y beneficios del mismo, y entenderlo como un todo y sus partes integrantes.

Consecuentemente, esta información contribuye al análisis más preciso de la situación financiera, grados y fuentes de riesgo y crecimiento potencial de negocio.

No le es aplicable a la Procuraduría Estatal de Protección al Medio Ambiente y Desarrollo Urbano.

15. Eventos Posteriores al Cierre

El ente público informará el efecto en sus estados financieros de aquellos hechos ocurridos en el período posterior al que informa, que proporcionan mayor evidencia sobre eventos que le afectan económicamente y que no se conocían a la fecha de cierre.

No ocurrieron hechos en el período posterior al que informa, que proporcionan mayor evidencia sobre eventos que le afectan económicamente y que no se conocían a la fecha de cierre.


16. Partes Relacionadas

Se debe establecer por escrito que no existen partes relacionadas que pudieran ejercer influencia significativa sobre la toma de decisiones financieras y operativas.

No existen partes relacionadas que puedan ejercer influencia significativa sobre la toma de decisiones financieras y operativas.

17. Responsabilidad Sobre la Presentación Razonable de la Información Contable

La Información Contable deberá estar firmada en cada página de la misma e incluir al final la siguiente leyenda: "Bajo protesta de decir verdad declaramos que los Estados Financieros y sus notas, son razonablemente correctos y son responsabilidad del emisor". Lo anterior, no será aplicable para la información contable consolidada.



Lic. José Luis Peña Ríos
Procurador




Lic. Olga Yadira Rubio Rubio
Coordinador de la Unidad de Administración

PROCURADURÍA ESTATAL DE PROTECCIÓN AL MEDIO AMBIENTE Y DESARROLLO URBANO
Estado Analítico del Activo
Del 1 de Enero al 31 de Diciembre de 2021
(Pesos)

Concepto	Saldo Inicial	Cargos del Periodo	Abonos del Periodo	Saldo Final	Variación del
	1	2	3	4 = (1+2-3)	Periodo (4-1)
ACTIVO					
Activo Circulante	1,852,882	26,741,627	28,171,538	422,970 -	1,429,911
Efectivo y Equivalentes	1,852,883	14,463,288	15,893,199	422,972 -	1,429,911
Derechos a Recibir Efectivo o Equivalentes	- 1	12,278,339	12,278,339 -	1 -	0
Derechos a Recibir Bienes o Servicios	-	-	-	-	-
Inventarios	-	-	-	-	-
Almacenes	-	-	-	-	-
Estimación por Pérdida o Deterioro de Activos Circulantes	-	-	-	-	-
Otros Activos Circulantes	-	-	-	-	-
Activo No Circulante	1,317,364	414,203	856,578	874,989 -	442,375
Inversiones Financieras a Largo Plazo	-	-	-	-	-
Derechos a Recibir Efectivo o Equivalentes a Largo Plazo	-	-	-	-	-
Bienes Inmuebles, Infraestructura y Construcciones en Proceso	-	-	-	-	-
Bienes Muebles	4,825,489	57,017	462,847	4,419,660 -	405,830
Activos Intangibles	1,142,013	-	9,825	1,132,188 -	9,825
Depreciación, Deterioro y Amortización Acumulada de Bienes	- 4,650,139	357,186	383,905 -	4,676,858 -	26,720
Activos Diferidos	-	-	-	-	-
Estimación por Pérdida o Deterioro de Activos no Circulantes	-	-	-	-	-
Otros Activos no Circulantes	-	-	-	-	-
TOTAL DEL ACTIVO	3,170,245	27,155,830	29,028,116	1,297,960 -	1,872,286

Bajo protesta de decir verdad declaramos que los Estados Financieros y sus Notas son razonablemente correctos y responsabilidad del emisor



Lic. José Luis Peña Ríos
Procurador



Lic. Olga Yadira Rubio Rubio
Coordinador de la Unidad de Administración

PROCURADURÍA ESTATAL DE PROTECCIÓN AL MEDIO AMBIENTE Y DESARROLLO URBANO
Estado Analítico de la Deuda y Otros Pasivos
Del 1 de Enero al 31 de Diciembre de 2021
(Pesos)

Denominación de las Deudas	Moneda de Contratación	Institución o País Acreedor	Saldo Inicial del Periodo	Saldo Final del Periodo
DEUDA PÚBLICA				
Corto Plazo				
Deuda Interna				
Instituciones de Crédito	Peso	México	-	-
Títulos y Valores	Peso	México	-	-
Arrendamientos Financieros	Peso	México	-	-
Deuda Externa				
Organismos Financieros Internaciona	Peso	México	-	-
Deuda Bilateral	Peso	México	-	-
Títulos y Valores	Peso	México	-	-
Arrendamientos Financieros	Peso	México	-	-
<i>Subtotal a Corto Plazo</i>			-	-
Largo Plazo				
Deuda Interna				
Instituciones de Crédito	Peso	México	-	-
Títulos y Valores	Peso	México	-	-
Arrendamientos Financieros	Peso	México	-	-
Deuda Externa				
Organismos Financieros Internaciona	Peso	México	-	-
Deuda Bilateral	Peso	México	-	-
Títulos y Valores	Peso	México	-	-
Arrendamientos Financieros	Peso	México	-	-
<i>Subtotal a Largo Plazo</i>			-	-
Otros Pasivos	Peso	México	174,987	214,373
Total Deuda y Otros Pasivos			174,987	214,373

Bajo protesta de decir verdad declaramos que los Estados Financieros y sus Notas son razonablemente correctos y responsabilidad del emisor

Lic. José Luis Peña Ríos
Procurador

Lic. Olga Yadira Rubio Rubio
Coordinador de la Unidad de Administración

PROCURADURÍA ESTATAL DE PROTECCIÓN AL MEDIO AMBIENTE Y DESARROLLO URBANO

BALANZA ACUMULADA AL 31 DE DICIEMBRE 2021

NAT.	CUENTA	NOMBRE DE LA CUENTA	DEUDOR	ACREEDOR	DEUDOR	ACREEDOR	DEUDOR	ACREEDOR
D	1000	ACTIVO	1,874,445	-	2,654,075	3,230,560	1,297,960	-
D	1100	ACTIVO CIRCULANTE	969,564	-	2,654,075	3,200,668	422,970	-
D	1110	EFFECTIVO Y EQUIVALENTES	964,565	-	1,545,565	2,087,159	422,972	-
D	1112	BANCOS/TESORERÍA	964,565	-	1,545,565	2,087,159	422,972	-
D	1112-1	BANORTE	964,565	-	1,545,565	2,087,159	422,972	-
D	1120	DERECHOS A RECIBIR EFECTIVO O EQUIVALENTES	4,999	-	1,108,509	1,113,509	1	-
D	1122	CUENTAS POR COBRAR A CORTO PLAZO	1	-	1,094,038	1,094,038	1	-
D	1122-7	CUENTAS POR COBRAR POR RECURSOS MONETARIOS FEDERALES SUSTRÁIDOS O EXTRAVIADOS	-	-	-	-	-	-
D	1122-79	OTROS INGRESOS	-	-	-	-	-	-
D	1122-9	OTRAS CUENTAS POR COBRAR	-	-	1,094,038	1,094,038	-	-
D	1123	DEUDORES DIVERSOS POR COBRAR A CORTO PLAZO	-	-	-	-	-	-
D	1124	INGRESOS POR RECUPERAR A CORTO PLAZO	-	-	1	1	-	-
D	1124-5	APROVECHAMIENTOS POR COBRAR	-	-	1	1	-	-
D	1125	DEUDORES POR ANTICIPOS DE LA TESORERÍA A CORTO PLAZO	5,000	-	14,471	19,471	-	-
D	1200	ACTIVO NO CIRCULANTE	904,881	-	-	29,892	874,989	-
D	1240	BIENES MUEBLES	4,419,660	-	-	-	4,419,660	-
D	1241	MOBILIARIO Y EQUIPO DE ADMINISTRACIÓN	952,475	-	-	-	952,475	-
D	1241-1	MUEBLES DE OFICINA Y ESTANTERÍA	138,585	-	-	-	138,585	-
D	1241-3	EQUIPO DE CÓMPUTO Y DE TECNOLOGÍAS DE LA INFORMACIÓN	791,590	-	-	-	791,590	-
D	1242	MOBILIARIO Y EQUIPO EDUCACIONAL Y RECREATIVO	45,048	-	-	-	45,048	-
D	1242-3	CÁMARAS FOTOGRÁFICAS Y DE VIDEO	22,050	-	-	-	22,050	-
D	1244	VEHÍCULOS Y EQUIPO DE TRANSPORTE	2,354,520	-	-	-	2,354,520	-
D	1244-1	VEHÍCULOS Y EQUIPO TERRESTRE	2,354,520	-	-	-	2,354,520	-
D	1246	MAQUINARIA, OTROS EQUIPOS Y HERRAMIENTAS	1,067,617	-	-	-	1,067,617	-
D	1246-4	SISTEMAS DE AIRE ACONDICIONADO, CALEFACCIÓN Y DE REFRIGERACIÓN INDUSTRIAL Y COMERCIAL	40,705	-	-	-	40,705	-
D	1246-5	EQUIPO DE COMUNICACIÓN Y TELECOMUNICACIÓN	149,362	-	-	-	149,362	-
D	1246-9	OTROS EQUIPOS	877,550	-	-	-	877,550	-
D	1250	ACTIVOS INTANGIBLES	1,132,188	-	-	-	1,132,188	-
D	1251	SOFTWARE	561,927	-	-	-	561,927	-
D	1254	LICENCIAS	278,210	-	-	-	278,210	-
D	1254-1	LICENCIAS INFORMÁTICAS E INTELECTUALES	278,210	-	-	-	278,210	-
D	1259	OTROS ACTIVOS INTANGIBLES	292,050	-	-	-	292,050	-
A	1260	DEPRECIACIÓN, DETERIORO Y AMORTIZACIÓN ACUMULADA DE BIENES	-	4,646,966	-	29,892	-	4,676,858
A	1263	DEPRECIACIÓN ACUMULADA DE BIENES MUEBLES	-	3,747,034	-	20,215	-	3,767,249
A	1265	AMORTIZACIÓN ACUMULADA DE ACTIVOS INTANGIBLES	-	899,932	-	9,677	-	909,609
A	2000	PASIVO	-	427,230	2,009,947	1,797,090	-	214,373
A	2100	PASIVO CIRCULANTE	-	427,230	2,009,947	1,797,090	-	214,373
A	2110	CUENTAS POR PAGAR A CORTO PLAZO	-	427,230	2,009,947	1,797,090	-	214,373
A	2111	SERVICIOS PERSONALES POR PAGAR A CORTO PLAZO	-	152,885	1,230,155	1,275,157	-	197,887
A	2111-1	REMUNERACIÓN POR PAGAR AL PERSONAL DE CARÁCTER PERMANENTE A CORTO PLAZO	-	-	411,002	411,002	-	-
A	2111-3	REMUNERACIONES ADICIONALES Y ESPECIALES POR PAGAR A CORTO PLAZO	-	-	421,769	421,769	-	-
A	2111-4	SEGURIDAD SOCIAL Y SEGUROS POR PAGAR A CORTO PLAZO	-	152,885	149,472	194,475	-	197,887
A	2111-5	OTRAS PRESTACIONES SOCIALES Y ECONÓMICAS POR PAGAR A CORTO PLAZO	-	-	247,911	247,911	-	-
A	2111-6	ESTÍMULOS A SERVIDORES PÚBLICOS POR PAGAR A CORTO PLAZO	-	-	-	-	-	-

ProL. Corregidora Sur No. 25 Int. 101, Centro Histórico
Querétaro, Qro. CP 76000
T. 442 215 76 60 / 215 28 82 / 215 78 36
pepmadu@queretaro.gob.mx

pepmadu.queretaro.gob.mx

A	2112	PROVEEDORES POR PAGAR A CORTO PLAZO	-	-	172,846	172,846	-	-
A	2112-1	DEUDAS POR ADQUISICIÓN DE BIENES Y CONTRATACIÓN DE SERVICIOS POR PAGAR A CORTO PLAZO	-	-	172,846	172,846	-	-
A	2112-2	DEUDAS POR ADQUISICIÓN DE BIENES INMUEBLES, MUEBLES E INTANGIBLES POR PAGAR A CORTO PLAZO	-	-	-	-	-	-
A	2115	TRANSFERENCIAS OTORGADAS POR PAGAR A CORTO PLAZO	-	-	69,165	69,165	-	-
A	2115-4	TRANSFERENCIAS AL EXTERIOR	-	-	69,165	69,165	-	-
A	2117	RETENCIONES Y CONTRIBUCIONES POR PAGAR A CORTO PLAZO	-	274,346	537,782	279,921	-	16,485
A	2117-1	RETENCIONES DE IMPUESTOS POR PAGAR A CORTO PLAZO	-	1	-	-	-	1
A	2117-3	IMPUESTO Y DERECHOS POR PAGAR A CORTO PLAZO	-	8,120	8,120	16,484	-	16,484
A	2117-9	OTRAS RETENCIONES Y CONTRIBUCIONES POR PAGAR A CORTO PLAZO	-	0	3,598	3,598	-	0
A	2119	OTRAS CUENTAS POR PAGAR A CORTO PLAZO	-	-	-	-	-	-
A	2119-7	INTERÉS SOBRE ARRENDAMIENTO FINANCIERO POR PAGAR A CORTO PLAZO	-	-	-	-	-	-
A	3000	HACIENDA PÚBLICA/ PATRIMONIO	-	1,855,746	-	-	-	1,855,746
A	3200	HACIENDA PÚBLICA /PATRIMONIO GENERADO	-	1,855,746	-	-	-	1,855,746
A	3210	RESULTADOS DEL EJERCICIO (AHORRO/ DESAHORRO)	-	-	-	-	-	-
A	3220	RESULTADOS DE EJERCICIOS ANTERIORES	-	1,860,534	-	-	-	1,860,534
A	3250	RECTIFICACIONES DE RESULTADOS DE EJERCICIOS ANTERIORES	-	4,788	-	-	-	4,788
A	3252	CAMBIOS POR ERRORES CONTABLES	-	4,788	-	-	-	4,788
A	3252-9999	DEPRECIACIONES DE EJERCICIOS ANTERIORES	-	4,788	-	-	-	4,788
A	4000	INGRESOS Y OTROS BENEFICIOS	-	11,072,790	-	1,094,039	-	12,166,829
A	4100	INGRESOS DE GESTIÓN	-	10	-	1	-	10
A	4150	PRODUCTOS	-	10	-	1	-	10
A	4151	PRODUCTOS	-	10	-	1	-	10
A	4200	PARTICIPACIONES, APORTACIONES, CONVENIOS, INCENTIVOS DERIVADOS DE LA COLABORACIÓN FISCAL, FONDOS DISTINTOS DE APORTACIONES, TRANSFERENCIAS, ASIGNACIONES, SUBSIDIOS Y SUBVENCIONES, Y PENSIONES Y JUBILACIONES	-	11,042,745	-	1,094,038	-	12,136,783
A	4220	TRANSFERENCIAS, ASIGNACIONES, SUBSIDIOS Y SUBVENCIONES, Y PENSIONES Y JUBILACIONES	-	11,042,745	-	1,094,038	-	12,136,783
A	4221	TRANSFERENCIAS Y ASIGNACIONES	-	11,042,745	-	1,094,038	-	12,136,783
A	4300	OTROS INGRESOS Y BENEFICIOS	-	30,036	-	-	-	30,036
A	4390	OTROS INGRESOS Y BENEFICIOS VARIOS	-	30,036	-	-	-	30,036
A	4399	OTROS INGRESOS Y BENEFICIOS VARIOS	-	30,036	-	-	-	30,036
D	5000	GASTOS Y OTRAS PÉRDIDAS	11,481,322	-	1,457,666	-	12,938,988	-
D	5100	GASTOS DE FUNCIONAMIENTO	9,895,963	-	1,358,609	-	11,254,572	-
D	5110	SERVICIOS PERSONALES	8,377,056	-	1,169,279	-	9,546,346	-
D	5111	REMUNERACIONES AL PERSONAL DE CARÁCTER PERMANENTE	4,420,674	-	411,002	-	4,831,676	-
D	5113	REMUNERACIONES ADICIONALES Y ESPECIALES	1,101,574	-	421,769	-	1,523,343	-
D	5114	SEGURIDAD SOCIAL	992,399	-	88,597	-	1,080,996	-
D	5115	OTRAS PRESTACIONES SOCIALES Y ECONÓMICAS	1,668,880	-	247,911	-	1,916,791	-
D	5116	PAGO DE ESTÍMULOS A SERVIDORES PÚBLICOS	193,539	-	-	-	193,539	-
D	5120	MATERIALES Y SUMINISTROS	344,009	-	50,419	-	394,428	-
D	5121	MATERIALES DE ADMINISTRACIÓN, EMISIÓN DE DOCUMENTOS Y ARTÍCULOS OFICIALES	85,966	-	2,484	-	88,450	-
D	5122	ALIMENTOS Y UTENSILIOS	19,191	-	5,049	-	24,240	-
D	5124	MATERIALES Y ARTÍCULOS DE CONSTRUCCIÓN Y DE REPARACIÓN	20,617	-	2,756	-	23,374	-
D	5125	PRODUCTOS QUÍMICOS, FARMACÉUTICOS Y DE LABORATORIO	3,122	-	-	-	3,122	-
D	5126	COMBUSTIBLES, LUBRICANTES Y ADITIVOS	166,500	-	15,000	-	181,500	-
D	5127	VESTUARIO, BLANCOS, PRENDAS DE PROTECCIÓN Y ARTÍCULOS DEPORTIVOS	5,303	-	-	-	5,303	-
D	5129	HERRAMIENTAS, REFACCIONES Y ACCESORIOS MENORES	43,309	-	25,129	-	68,438	-
D	5130	SERVICIOS GENERALES	1,174,887	-	138,911	-	1,313,799	-
D	5131	SERVICIOS BÁSICOS	130,043	-	10,310	-	140,354	-
D	5132	SERVICIOS DE ARRENDAMIENTO	287,473	-	22,988	-	310,461	-
D	5133	SERVICIOS PROFESIONALES, CIENTÍFICOS Y TÉCNICOS Y OTROS SERVICIOS	422,863	-	71,402	-	494,265	-
D	5134	SERVICIOS FINANCIEROS, BANCARIOS Y COMERCIALES	54,425	-	1,734	-	56,158	-
D	5135	SERVICIOS DE INSTALACIÓN, REPARACIÓN, MANTENIMIENTO Y CONSERVACIÓN	143,436	-	14,042	-	157,478	-

ProL. Corregidora Sur No. 25 Int. 101, Centro Histórico
Querétaro, Qro. CP 76000
T. 442 215 76 60 / 215 28 82 / 215 78 36
pepmadu@queretaro.gob.mx

pepmadu.queretaro.gob.mx

D	5137	SERVICIOS DE TRASLADO Y VIÁTICOS	5,464	-	981	-	6,445	-
D	5138	SERVICIOS OFICIALES	9,759	-	970	-	10,729	-
D	5139	OTROS SERVICIOS GENERALES	121,424	-	16,484	-	137,908	-
D	5200	TRANSFERENCIAS, ASIGNACIONES, SUBSIDIOS Y OTRAS AYUDAS	1,115,859	-	69,165	-	1,185,024	-
D	5240	AYUDAS SOCIALES	103,541	-	10,148	-	113,689	-
D	5242	BECAS	103,541	-	10,148	-	113,689	-
D	5250	PENSIONES Y JUBILACIONES	1,012,318	-	59,017	-	1,071,335	-
D	5252	JUBILACIONES	1,012,318	-	59,017	-	1,071,335	-
D	5500	OTROS GASTOS Y PÉRDIDAS EXTRAORDINARIAS	469,500	-	29,892	-	499,392	-
D	5510	ESTIMACIONES, DEPRECIACIONES, DETERIOROS, OBSOLESCENCIA Y AMORTIZACIONES	469,500	-	29,892	-	499,392	-
D	5515	DEPRECIACIÓN DE BIENES MUEBLES	247,567	-	20,215	-	267,781	-
D	5517	AMORTIZACIÓN DE ACTIVOS INTANGIBLES	106,447	-	9,677	-	116,124	-
D	5518	DISMINUCIÓN DE BIENES POR PÉRDIDA, OBSOLESCENCIA Y DETERIORO	115,487	-	-	-	115,487	-
D	8000	CUENTAS DE ORDEN PRESUPUESTARIAS	-	-	6,970,563	6,970,563	-	-
D	8100	LEY DE INGRESOS	-	-	2,188,078	2,188,078	-	-
D	8110	LEY DE INGRESOS ESTIMADA	11,189,783	-	-	-	11,189,783	-
D	8110-91	TRANSFERENCIAS Y ASIGNACIONES	11,189,783	-	-	-	11,189,783	-
A	8120	LEY DE INGRESOS POR EJECUTAR	-	1,094,038	1,094,039	1	-	-
A	8120-51	PRODUCTOS	-	-	1	1	-	-
A	8120-79-02	OTROS INGRESOS, OTROS INGRESOS Y BENEFICIOS VARIOS	-	-	-	-	-	-
A	8120-91	TRANSFERENCIAS Y ASIGNACIONES	-	1,094,038	1,094,038	-	-	-
D	8130	MODIFICACIONES A LA LEY DE INGRESOS ESTIMADA	977,045	-	1	-	977,046	-
D	8130-51	PRODUCTOS	10	-	1	-	10	-
D	8130-79-02	OTROS INGRESOS, OTROS INGRESOS Y BENEFICIOS VARIOS	30,036	-	-	-	30,036	-
D	8130-91	TRANSFERENCIAS Y ASIGNACIONES	947,000	-	-	-	947,000	-
A	8140	LEY DE INGRESOS DEVENGADA	-	-	1,094,039	1,094,039	-	-
A	8140-51	PRODUCTOS	-	-	1	1	-	-
A	8140-79-02	OTROS INGRESOS, OTROS INGRESOS Y BENEFICIOS VARIOS	-	-	-	-	-	-
A	8140-91	TRANSFERENCIAS Y ASIGNACIONES	-	-	1,094,038	1,094,038	-	-
A	8150	LEY DE INGRESOS RECAUDADA	-	11,072,790	-	1,094,039	-	12,166,829
A	8150-51	PRODUCTOS	-	10	-	1	-	10
A	8150-79-02	OTROS INGRESOS, OTROS INGRESOS Y BENEFICIOS VARIOS	-	30,036	-	-	-	30,036
A	8150-91	TRANSFERENCIAS Y ASIGNACIONES	-	11,042,745	-	1,094,038	-	12,136,783
A	8200	PRESUPUESTO DE EGRESOS	-	-	4,782,485	4,782,485	-	-
A	8210	PRESUPUESTO DE EGRESOS APROBADO	-	11,547,449	-	-	-	11,547,449
D	8220	PRESUPUESTO DE EGRESOS POR EJERCER	558,208	-	83,142	432,749	208,601	-
A	8230	MODIFICACIONES AL PRESUPUESTO DE EGRESOS APROBADO	-	1,157,765	83,141	83,142	-	1,157,765
D	8240	PRESUPUESTO DE EGRESOS COMPROMETIDO	1,078,166	-	349,608	1,427,774	-	-
D	8250	PRESUPUESTO DE EGRESOS DEVENGADO	8,120	-	1,427,774	1,419,410	16,484	-
D	8260	PRESUPUESTO DE EGRESOS EJERCIDO	-	-	1,419,410	1,419,410	-	-
D	8270	PRESUPUESTO DE EGRESOS APROBADO	11,060,719	-	1,419,410	-	12,480,129	-

Lic. José Luis Peña Ríos
Procurador

Lic. Olga Yadira Rubio Rubio
Coordinador de la Unidad de Administración

ProL. Corregidora Sur No. 25 Int. 101, Centro Histórico
Querétaro, Qro. CP 76000
T. 442 215 76 60 / 215 28 82 / 215 78 36
pepmadu@queretaro.gob.mx

pepmadu.queretaro.gob.mx

PROCURADURIA ESTATAL DE PROTECCION AL MEDIO AMBIENTE Y DESARROLLO URBANO
BIENES MUEBLES

CODIGO	DESCRIPCION DEL BIEN MUEBLE	VALOR EN LIBROS	CARACTERÍSTICAS DEL ESTADO EN QUE ENCUEENTREN
5111000097-6	CREDENZA	\$8,578.20	Buenas condiciones para su uso
5111000097-7	CREDENZA	\$8,578.20	Buenas condiciones para su uso
5111000097-8	CREDENZA	\$8,578.20	Buenas condiciones para su uso
5111000097-1	CREDENZA	\$7,311.29	Buenas condiciones para su uso
5111000097-3	CREDENZA	\$8,578.20	Buenas condiciones para su uso
5111000097-4	CREDENZA	\$8,578.20	Buenas condiciones para su uso
5111000097-5	CREDENZA	\$8,578.20	Buenas condiciones para su uso
5111000028-1	ESCRITORIO	\$12,612.68	Buenas condiciones para su uso
5111000041-1	LIBRERO	\$7,908.63	Buenas condiciones para su uso
5111000041-2	LIBRERO	\$7,908.63	Buenas condiciones para su uso
5111000041-3	LIBRERO	\$7,908.63	Buenas condiciones para su uso
5111000041-4	LIBRERO	\$7,908.63	Buenas condiciones para su uso
5111000052-1	MESA DE JUNTAS	\$6,548.20	Buenas condiciones para su uso
5111000052-2	MESA DE JUNTAS	\$12,046.60	Buenas condiciones para su uso
5111000096-1	RECEPCIÓN	\$16,962.86	Buenas condiciones para su uso
5151000124-3	COMPUTADORA	\$14,440.40	Buenas condiciones para su uso
5151000124-4	COMPUTADORA	\$14,440.40	Buenas condiciones para su uso
5151000124-5	COMPUTADORA	\$14,440.40	Buenas condiciones para su uso
5151000124-6	COMPUTADORA	\$14,440.40	Buenas condiciones para su uso
5151000124-7	COMPUTADORA	\$14,440.40	Buenas condiciones para su uso
5151000124-8	COMPUTADORA	\$14,440.40	Buenas condiciones para su uso
5151000124-9	COMPUTADORA	\$14,440.40	Buenas condiciones para su uso
5151000124-41	COMPUTADORA	\$20,148.04	Buenas condiciones para su uso
5151000124-42	COMPUTADORA	\$23,955.16	Buenas condiciones para su uso
5151000124-43	COMPUTADORA	\$23,955.16	Buenas condiciones para su uso
5151000124-44	COMPUTADORA	\$21,226.94	Buenas condiciones para su uso
5151000124-36	COMPUTADORA	\$8,597.92	Buenas condiciones para su uso
5151000124-37	COMPUTADORA	\$8,597.92	Buenas condiciones para su uso
5151000124-38	COMPUTADORA	\$8,597.92	Buenas condiciones para su uso
5151000124-39	COMPUTADORA	\$8,597.92	Buenas condiciones para su uso
5151000124-40	COMPUTADORA	\$8,597.92	Buenas condiciones para su uso
5151000124-31	COMPUTADORA	\$13,488.48	Buenas condiciones para su uso
5151000124-32	COMPUTADORA	\$13,488.48	Buenas condiciones para su uso
5151000124-33	COMPUTADORA	\$13,488.48	Buenas condiciones para su uso
5151000124-34	COMPUTADORA	\$12,254.23	Buenas condiciones para su uso
5151000124-35	COMPUTADORA	\$12,254.23	Buenas condiciones para su uso
5151000124-25	COMPUTADORA	\$13,488.48	Buenas condiciones para su uso
5151000124-26	COMPUTADORA	\$13,488.48	Buenas condiciones para su uso
5151000124-27	COMPUTADORA	\$13,488.48	Buenas condiciones para su uso
5151000124-28	COMPUTADORA	\$13,488.48	Buenas condiciones para su uso
5151000124-29	COMPUTADORA	\$13,488.48	Buenas condiciones para su uso
5151000124-30	COMPUTADORA	\$13,488.48	Buenas condiciones para su uso
5151000124-20	COMPUTADORA	\$11,000.00	Buenas condiciones para su uso
5151000124-21	COMPUTADORA	\$11,000.00	Buenas condiciones para su uso
5151000124-22	COMPUTADORA	\$11,000.00	Buenas condiciones para su uso
5151000124-23	COMPUTADORA	\$11,000.00	Buenas condiciones para su uso
5151000124-24	COMPUTADORA	\$11,000.00	Buenas condiciones para su uso
5151000124-15	COMPUTADORA	\$9,999.59	Buenas condiciones para su uso
5151000124-16	COMPUTADORA	\$9,999.59	Buenas condiciones para su uso
5151000124-17	COMPUTADORA	\$9,999.59	Buenas condiciones para su uso
5151000124-18	COMPUTADORA	\$9,999.59	Buenas condiciones para su uso
5151000124-19	COMPUTADORA	\$9,999.59	Buenas condiciones para su uso
5151000124-10	COMPUTADORA	\$14,440.40	Buenas condiciones para su uso
5151000124-11	COMPUTADORA	\$14,440.40	Buenas condiciones para su uso
5151000124-12	COMPUTADORA	\$14,440.40	Buenas condiciones para su uso
5151000124-13	COMPUTADORA	\$12,986.49	Buenas condiciones para su uso
5151000124-14	COMPUTADORA	\$12,986.49	Buenas condiciones para su uso
5151000128-1	COPIADORA	\$62,756.00	Buenas condiciones para su uso
5151000072-8	NO-BREAK	\$21,694.06	Buenas condiciones para su uso
5151000126-1	PLOTER	\$38,615.02	Buenas condiciones para su uso

5151000126-2	PLOTER	\$18,041.48	Buenas condiciones para su uso
5151000129-1	SERVIDOR	\$87,000.00	Buenas condiciones para su uso
5151000127-1	VIDEOPROYECTOR	\$9,929.05	Buenas condiciones para su uso
5191000002-1	ALARMA ELÉCTRICA	\$9,800.00	Buenas condiciones para su uso
5191000032-1	CIRCUITO CERRADO DE TELEVISIÓN	\$12,500.00	Buenas condiciones para su uso
5211000086-1	TELEVISIÓN	\$11,499.00	Buenas condiciones para su uso
5211000086-2	TELEVISIÓN	\$11,499.00	Buenas condiciones para su uso
5231000012-1	CÁMARA FOTOGRÁFICA DIGITAL	\$22,049.99	Buenas condiciones para su uso
5411000002-1	AUTOMOVILES	\$181,888.00	Buenas condiciones para su uso
5411000002-2	AUTOMOVILES	\$143,400.00	Buenas condiciones para su uso
5411000002-3	AUTOMOVILES	\$143,400.00	Buenas condiciones para su uso
5411000002-4	AUTOMOVILES	\$272,071.00	Buenas condiciones para su uso
5411000005-4	CAMIONETAS DE CARGA LIGERA	\$228,980.60	Buenas condiciones para su uso
5411000005-5	CAMIONETAS DE CARGA LIGERA	\$326,100.00	Buenas condiciones para su uso
5411000005-6	CAMIONETAS DE CARGA LIGERA	\$326,100.00	Buenas condiciones para su uso
5411000005-1	CAMIONETAS DE CARGA LIGERA	\$216,290.00	Buenas condiciones para su uso
5411000005-2	CAMIONETAS DE CARGA LIGERA	\$216,290.00	Buenas condiciones para su uso
5411000005-3	CAMIONETAS DE CARGA LIGERA	\$300,000.00	Buenas condiciones para su uso
5641000002-1	MINI SPLIT	\$12,052.00	Buenas condiciones para su uso
5641000002-4	MINI SPLIT	\$9,577.66	Buenas condiciones para su uso
5641000002-2	MINI SPLIT	\$12,471.62	Buenas condiciones para su uso
5641000002-3	MINI SPLIT	\$6,603.30	Buenas condiciones para su uso
5651000004-1	ANTENA	\$8,468.00	Buenas condiciones para su uso
5651000016-1	CONMUTADOR TELEFÓNICO AUTOMÁTICO	\$51,834.60	Buenas condiciones para su uso
5651000104-1	PLATO 27 RD PROTECTOR	\$15,590.40	Buenas condiciones para su uso
5651000106-1	SWITCH ADMINISTRADOR	\$17,208.72	Buenas condiciones para su uso
5651000089-17	TELÉFONO INTERSECRETARIAL	\$6,329.88	Buenas condiciones para su uso
5651000089-18	TELÉFONO INTERSECRETARIAL	\$11,951.25	Buenas condiciones para su uso
5651000089-11	TELÉFONO INTERSECRETARIAL	\$6,329.88	Buenas condiciones para su uso
5651000089-12	TELÉFONO INTERSECRETARIAL	\$6,329.88	Buenas condiciones para su uso
5651000089-13	TELÉFONO INTERSECRETARIAL	\$6,329.88	Buenas condiciones para su uso
5651000089-14	TELÉFONO INTERSECRETARIAL	\$6,329.88	Buenas condiciones para su uso
5651000089-15	TELÉFONO INTERSECRETARIAL	\$6,329.88	Buenas condiciones para su uso
5651000089-16	TELÉFONO INTERSECRETARIAL	\$6,329.88	Buenas condiciones para su uso
5691000308-1	ANALIZADOR	\$283,485.25	Buenas condiciones para su uso
5691000307-1	DIGESTOR	\$100,280.19	Buenas condiciones para su uso
5691000303-1	DISTANCIOMETROS	\$9,741.80	Buenas condiciones para su uso
5691000303-2	DISTANCIOMETROS	\$9,741.80	Buenas condiciones para su uso
5691000310-26	EQUIPO GENERADOR DE OZONO	\$6,496.00	Buenas condiciones para su uso
5691000310-21	EQUIPO GENERADOR DE OZONO	\$6,496.00	Buenas condiciones para su uso
5691000310-22	EQUIPO GENERADOR DE OZONO	\$6,496.00	Buenas condiciones para su uso
5691000310-23	EQUIPO GENERADOR DE OZONO	\$6,496.00	Buenas condiciones para su uso
5691000310-24	EQUIPO GENERADOR DE OZONO	\$6,496.00	Buenas condiciones para su uso
5691000310-25	EQUIPO GENERADOR DE OZONO	\$6,496.00	Buenas condiciones para su uso
5691000305-4	GPS	\$12,200.00	Buenas condiciones para su uso
5691000305-2	GPS	\$74,900.12	Buenas condiciones para su uso
5691000305-3	GPS	\$6,605.99	Buenas condiciones para su uso
5691000304-1	MAPAMOVIL	\$60,011.44	Buenas condiciones para su uso
5691000304-2	MAPAMOVIL	\$60,011.44	Buenas condiciones para su uso
5691000309-1	MUESTRADOR	\$7,954.70	Buenas condiciones para su uso
5691000309-2	MUESTRADOR	\$7,954.70	Buenas condiciones para su uso
5691000306-4	SONOMETRO	\$90,596.00	Buenas condiciones para su uso
5691000306-2	SONOMETRO	\$14,500.00	Buenas condiciones para su uso
5691000306-3	SONOMETRO	\$14,500.00	Buenas condiciones para su uso
5691000306-1	SONOMETRO	\$86,090.79	Buenas condiciones para su uso
TOTAL		4,419,660	

Lic. José Luis Peña Ríos
Procurador

Lic. Olga Yadira Rubio Rubio
Coordinador de la Unidad de Administración


Prol. Corregidora Sur No. 25 Int. 101, Centro Histórico
Querétaro, Qro. CP 76000
T. 442 215 76 60 / 215 28 82 / 215 78 36
pepmadu@queretaro.gob.mx

pepmadu.queretaro.gob.mx


PROCURADURÍA ESTATAL DE PROTECCION AL MEDIO AMBIENTE Y DESARROLLO URBANO
BIENES ACTIVO INTANGIBLE

CODIGO	DESCRIPCION DEL BIEN MUEBLE	VALOR EN LIBROS
5911000001-3	SOFTWARE	\$320,000.00
5911000001-4	SOFTWARE	\$53,000.00
5911000001-5	SOFTWARE	\$134,954.40
5911000001-6	SOFTWARE	\$53,972.48
5971000001-1	LICENCIAS INFORMÁTICAS E INTELECTUALES	\$139,105.17
5971000001-2	LICENCIAS INFORMÁTICAS E INTELECTUALES	\$139,105.17
5991000001-1	OTROS ACTIVOS INTANGIBLES	\$292,050.36

TOTAL		1,132,188
-------	--	-----------



Lic. José Luis Peña Ríos
Procurador




Lic. Olga Yadira Rubio Rubio
Coordinador de la Unidad de Administración

PROCURADURIA ESTATAL DE PROTECCION AL MEDIO AMBIENTE Y DESARROLLO URBANO

BIENES INMUEBLES

CODIGO	DESCRIPCION DEL BIEN INMUEBLE	VALOR EN LIBROS
	PLAN DE CUENTAS:	\$0.00

	TOTAL	\$0.00
--	-------	--------



Lic. José Luis Peña Fros
Procurador




Lic. Olga Yadira Rubio Rubio
Coordinador de la Unidad de Administración

PROCURADURIA ESTATAL DE PROTECCION LA MEDIO AMBIENTE Y DESARROLLO URBANO

RELACIÓN DE LAS CUENTAS BANCARIAS PRODUCTIVAS ESPECÍFICAS, EN LAS CUALES SE DEPOSITARON LOS RECURSOS FEDERALES
TRANSFERIDOS DEL LA PROCURADURÍA ESTATAL DE PROTECCIÓN AL MEDIO AMBIENTE Y DESARROLLO URBANO

Fondo, Programa o Convenio	Datos de la Cuenta Bancaria	
	Institución Bancaria	Número de Cuenta
"No. Aplica"		



Lic. José Luis Peña Ríos
Procurador



Lic. Olga Yadira Rubio Rubio
Coordinador de la Unidad de Administración

PROCURADURIA ESTATAL DE PROTECCION LA MEDIO AMBIENTE Y DESARROLLO URBANO

CUENTAS BANCARIAS ESTATALES

NUM. DE CTA CONTABLE	BANCO	NUMERO DE CUENTA	TIPO DE CUENTA	USO DE LA CUENTA	SALDO
	BANCOS/TESORERIA:				
1112-1-03	Grupo Financiero Banorte	1000036251	Cheques	Recurso Estatal utilizado para Gasto Corriente	-
1112-1-04	Grupo Financiero Banorte	1026322972	Cheques	Recurso Estatal Convenio ejecución de recursos provenientes del fondo para la protección ambiental entre SEDESU y PEPMADU 2018	-
1112-1-05	Grupo Financiero Banorte	1046136935	Cheques	Recurso Estatal utilizado para Gasto Corriente	-
1112-1-06	Grupo Financiero Banorte	1055240478	Cheques	Recurso Estatal utilizado para Gasto Corriente	6,290
1112-1-07	Bajo	262120760101	Cheques	Recurso Estatal utilizado para Gasto Corriente (Becas)	5,615
1112-1-10	Bajo	274297290101	Cheques	Recurso Estatal utilizado para Gasto Corriente	44,642
1112-1-11	Grupo Financiero Banorte	1096871035	Cheques	Recurso Estatal utilizado para Gasto Corriente	59,987
1112-1-12	Bajo	30448480101	Cheques	Recurso Estatal Convenio ejecución de recursos provenientes del fondo para la protección ambiental entre SEDESU y PEPMADU 2020	-
1112-1-13	Bajo	35258850101	Cheques	Recurso Estatal Convenio ejecución de recursos provenientes del fondo para la protección ambiental entre SEDESU y PEPMADU 2020	-
1112-1-14	Grupo Financiero Banorte	1137151742	Cheques	Recurso Estatal utilizado para Gasto Corriente	285,001
1112-1-15	Grupo Financiero Banorte	1160473460	Cheques	Recurso Estatal utilizado para Gasto Corriente	21,436
	SUBTOTAL BANCOS/DEPENDENCIAS Y OTROS:				
	XX				
	XX				
	SUBTOTAL INVERSIONES TEMPORALES:				
	XX				
	XX				
	SUBTOTAL				
TOTAL					422,972


Lic. José Luis Peña Ramos
Procurador

Lic. Olga Yadira Rubio Rubio
Coordinador de la Unidad de Administración


PROCURADURIA ESTATAL DE PROTECCION LA MEDIO AMBIENTE Y DESARROLLO URBANO

ESQUEMAS BURSATILES

Denominación de Esquema Bursatil	Sector de Emisor	Emisiones	Acciones	Por tipo de Valor	Bonos	Totales
"No. Aplica"						



Lic. José Luis Peña Ríos
Procurador




Lic. Olga Yadira Rubio Rubio
Coordinador de la Unidad de Administración

PROCURADURIA ESTATAL DE PROTECCION LA MEDIO AMBIENTE Y DESARROLLO URBANO

COBERTURAS FINANCIERAS

Tipo de Cobertura	Concepto	Riesgo a Cubrir
"No. Aplica"		




Lic. José Luis Peña Ríos
Procurador




Lic. Olga Yadira Rubio Rubio
Coordinador de la Unidad de Administración

PROCURADURIA ESTATAL DE PROTECCION AL MEDIO AMBIENTE Y DESARROLLO URBANO
Participación del Poder Ejecutivo del Estado de Querétaro en el Patrimonio del Ente Público
Del 01 Enero al 31 de Diciembre del 2021

Hacienda Publica/Patrimonio	1,083,587
Porcentaje de participaciones del Poder Ejecutivo en el Patrimonia	100%



Lic. José Luis Peña Ríos
Procurador



Lic. Olga Yadira Rubio Rubio
Coordinador de la Unidad de Administración



De Arondo & Iturralde
CONSULTORES

**Procuraduría Estatal de Protección al Medio
Ambiente y Desarrollo Urbano**

Estados Presupuestales Dictaminados
Al 31 de diciembre del 2021.

ÍNDICE

1. Opinión Independiente
2. Estado Analítico de Ingresos
3. Estado Analítico del Ejercicio del Presupuesto de Egresos con las siguientes clasificaciones:
 - a. Por Objeto del Gasto (Capítulo y Concepto)
 - b. Económica (Por Tipo de Gasto)
 - c. Administrativa
 - d. Funcional (Finalidad y Función)
4. Endeudamiento Neto
5. Interés de la Deuda
6. Información Programática con la siguiente desagregación:
 - a. Gasto por Categoría Programática
 - b. Programas y Proyectos de Inversión
 - c. Indicadores de Resultados
7. Indicadores de Postura Fiscal



De Arondo & Iturralde

C O N S U L T O R E S

INFORME DE AUDITORÍA EMITIDO POR UN AUDITOR INDEPENDIENTE

H. Administración de la Procuraduría Estatal de Protección al Medio Ambiente y Desarrollo Urbano "PEPMADU"

Informe sobre los estados financieros presupuestales

Opinión

Hemos auditado los estados financieros presupuestales adjuntos de la Procuraduría Estatal de Protección al Medio Ambiente y Desarrollo Urbano "PEPMADU", que comprenden el Estado Analítico de Ingresos al 31 de diciembre de 2021, Estado Analítico del Ejercicio del Presupuesto de Egresos Clasificación por Objeto del Gasto (Capítulo y Concepto), Estado Analítico del Ejercicio del Presupuesto de Egresos Clasificación Económica (por Tipo de Gasto), Estado Analítico del Ejercicio del Presupuesto de Egresos Clasificación Administrativa, Estado Analítico del Ejercicio del Presupuesto de Egresos Clasificación Funcional (Finalidad y Función), Endeudamiento Neto, Intereses de la Deuda, Gasto por Categoría Programática, Relación de Programas o Proyectos de Inversión, Indicadores de resultados, Indicadores de Postura Fiscal correspondientes al ejercicio terminado el 31 de diciembre de 2021.

En nuestra opinión, los estados financieros presupuestales adjuntos de la Procuraduría Estatal de Protección al Medio Ambiente y Desarrollo Urbano "PEPMADU" han sido preparados, en todos los aspectos materiales, de conformidad con la Ley General de Contabilidad Gubernamental y la normativa emitida por el Consejo Nacional de Armonización Contable "CONAC", la Ley de Disciplina Financiera de las Entidades Federativas y los Municipios, y disposiciones normativas aplicables en materia de control interno.

Fundamento de la opinión

Hemos llevado a cabo nuestra auditoría de conformidad con las Normas Internacionales de Auditoría (NIA). Nuestras responsabilidades de acuerdo con dichas normas se describen más adelante en la sección *Responsabilidades del auditor en relación con la auditoría de los estados financieros* de este informe. Somos independientes de la Procuraduría Estatal de Protección al Medio Ambiente y Desarrollo Urbano "PEPMADU", de conformidad con el Código de Ética Profesional del Instituto Mexicano de Contadores Públicos, A.C. (Código de Ética Profesional), junto con los requerimientos de ética que son aplicables a nuestras auditorías de los estados financieros en México, y hemos cumplido con las demás responsabilidades de ética de conformidad con esos requerimientos y con el Código de Ética Profesional. Consideramos que la evidencia de auditoría que hemos obtenido proporciona una base suficiente y adecuada para nuestra opinión.

Responsabilidades de la Administración de la Procuraduría Estatal de Protección al Medio Ambiente y Desarrollo Urbano "PEPMADU" en relación con los estados financieros presupuestales

La Administración de la entidad es responsable de la preparación y presentación razonable de los estados financieros presupuestales, de conformidad con Ley General de Contabilidad Gubernamental y la normativa emitida por el Consejo Nacional de Armonización Contable "CONAC", la Ley de Disciplina Financiera de las Entidades Federativas y los Municipios, y disposiciones normativas aplicables en materia de control interno que la Administración consideró necesario para permitir la preparación de estados financieros presupuestales libres de desviación material debida a fraude o error.

En la preparación de los estados financieros presupuestales, la Administración es responsable de la evaluación de la capacidad de la Procuraduría Estatal de Protección al Medio Ambiente y Desarrollo Urbano "PEPMADU" para continuar la actividad del ente público por tiempo indefinido, revelando, en su caso, las cuestiones relativas a la existencia permanente y utilizando el postulado básico de contabilidad gubernamental de existencia permanente excepto si la Administración conoce de disposición legal en la que se especifique lo contrario.

La Administración de la Procuraduría Estatal de Protección al Medio Ambiente y Desarrollo Urbano "PEPMADU" es responsable de la supervisión del proceso de información financiera del ente.

Responsabilidades del auditor en relación con la auditoría de los estados financieros presupuestales

Nuestros objetivos son obtener una seguridad razonable de que los estados financieros presupuestales en su conjunto están libres de desviación material, debida a fraude o error, y emitir un informe de auditoría que contiene nuestra opinión. Seguridad razonable es un alto nivel de seguridad, pero no garantiza que una auditoría realizada de conformidad con las NIA siempre detecte una desviación material cuando existe. Las desviaciones pueden deberse a fraude o error y se consideran materiales si, individualmente o de forma agregada, puede preverse razonablemente que influyan en las decisiones económicas que los usuarios toman basándose en los estados financieros presupuestales.

Como parte de una auditoría de conformidad con las NIA, aplicamos nuestro juicio profesional y mantenemos una actitud de escepticismo profesional durante toda la auditoría. También:

- Identificamos y valoramos los riesgos de desviación material en los estados financieros presupuestales, debida a fraude o error, diseñamos y aplicamos procedimientos de auditoría para responder a dichos riesgos y obtenemos evidencia de auditoría suficiente y adecuada para proporcionar una base para nuestra opinión. El riesgo de no detectar una desviación material debida a fraude es más elevado que en el caso de una incorrección material debida a error, ya que el fraude puede implicar colusión, falsificación, omisiones deliberadas, manifestaciones intencionadamente erróneas o la elusión del control interno.



De Arondo & Iturralde
CONSULTORES

De Arondo & Iturralde, S.C.
Cozumel #111, Col. Alameda
Celaya, Gto. C.P. 38050
Tel. (461) 6129160, 6120493
6132931; Fax (461) 6136697

De Arondo & Iturralde, S.C.
Árbol #35, Col. Alamos 3ra. Sección
Santiago de Querétaro, Qro.
C.P. 76160
Tel. (442) 242 2918

Member of
Allinial
GLOBAL™
An association of legally independent firms

- Obtenemos conocimiento del control interno relevante para la auditoría con el fin de diseñar procedimientos de auditoría que sean adecuados en función de las circunstancias y no con la finalidad de expresar una opinión sobre la eficacia del control interno de la Entidad.
- Evaluamos lo adecuado de las políticas contables aplicadas y la razonabilidad de las estimaciones contables y la correspondiente información revelada por la Administración.
- Concluimos sobre lo adecuado de la utilización, por la Administración, del postulado básico de contabilidad gubernamental de existencia permanente y, con la evidencia de auditoría obtenida, concluimos sobre si existe o no una desviación material relacionada con hechos o con condiciones que pueden generar dudas significativas sobre la capacidad del ente para continuar con existencia permanente. Si concluimos que existe una incertidumbre material, se requiere que llamemos la atención en nuestro informe de auditoría sobre la correspondiente información revelada en los estados financieros presupuestales o, si dichas revelaciones no son adecuadas, que expresemos una opinión modificada. Nuestras conclusiones se basan en la evidencia de auditoría obtenida hasta la fecha de nuestro informe de auditoría. Sin embargo, hechos o condiciones futuros pueden ser causa de que el Ente deje de tener Existencia permanente.
- Comunicamos a la Administración de la entidad, entre otras cuestiones, el alcance y el momento de realización de la auditoría y los hallazgos significativos de la auditoría, así como cualquier deficiencia significativa del control interno que identificamos en el transcurso de la auditoría.



C.P.C. Xabier J. De Arondo Iturralde
De Arondo Iturralde S.C.

Santiago de Querétaro, Qro., a 21 de enero de 2022.

PROCURADURÍA ESTATAL DE PROTECCIÓN AL MEDIO AMBIENTE Y DESARROLLO URBANO

Estado Analítico de Ingresos

Del 1 de Enero al 31 de Diciembre de 2021

Rubro de Ingresos	Ingreso					Diferencia (6= 5 - 1)
	Estimado (1)	Ampliaciones y Reducciones (2)	Modificado (3= 1 + 2)	Devengado (4)	Recaudado (5)	
Impuestos	-	-	-	-	-	-
Cuotas y Aportaciones de Seguridad Social	-	-	-	-	-	-
Contribuciones de Mejoras	-	-	-	-	-	-
Derechos	-	-	-	-	-	-
Productos	-	10	10	10	10	10
Aprovechamientos	-	-	-	-	-	-
Ingresos por Venta de Bienes, Prestación de Servicios y Otros Ingresos	-	30,036	30,036	30,036	30,036	30,036
Participaciones, Aportaciones, Convenios, Incentivos Derivados de la Colaboración Fiscal y Fondos Distintos de Aportaciones	-	-	-	-	-	-
Transferencias, Asignaciones, Subsidios y Subvenciones, y Pensiones y Jubilaciones	11,189,783	947,000	12,136,783	12,136,783	12,136,783	947,000
Ingresos Derivados de Financiamientos	-	-	-	-	-	-
Total	11,189,783	977,046	12,166,829	12,166,829	12,166,829	977,046
				Ingresos excedentes ¹		977,046

Estado Analítico de Ingresos Por Fuente de Financiamiento	Ingreso					Diferencia (6= 5 - 1)
	Estimado (1)	Ampliaciones y Reducciones (2)	Modificado (3= 1 + 2)	Devengado (4)	Recaudado (5)	
Ingresos del Poder Ejecutivo Federal o Estatal y de los Municipios						
Impuestos	-	-	-	-	-	-
Cuotas y Aportaciones de Seguridad Social	-	-	-	-	-	-
Contribuciones de Mejoras	-	-	-	-	-	-
Derechos	-	-	-	-	-	-
Productos	-	-	-	-	-	-
Aprovechamientos	-	-	-	-	-	-
Participaciones, Aportaciones, Convenios, Incentivos Derivados de la Colaboración Fiscal y Fondos Distintos de Aportaciones	-	-	-	-	-	-
Transferencias, Asignaciones, Subsidios y Subvenciones, y Pensiones y Jubilaciones	-	-	-	-	-	-
Ingresos de los Entes Públicos de los Poderes Legislativo y Judicial, de los Organos Autónomos y del Sector Paraestatal o Paramunicipal, así como de las Empresas Productivas del Estado						
Cuotas y Aportaciones de Seguridad Social	-	-	-	-	-	-
Productos	-	10	10	10	10	10
Ingresos por Venta de Bienes, Prestación de Servicios y Otros Ingresos	-	30,036	30,036	30,036	30,036	30,036
Transferencias, Asignaciones, Subsidios y Subvenciones, y Pensiones y Jubilaciones	11,189,783	947,000	12,136,783	12,136,783	12,136,783	947,000
Ingresos derivados de financiamiento						
Ingresos Derivados de Financiamientos	-	-	-	-	-	-
Total	11,189,783	977,046	12,166,829	12,166,829	12,166,829	977,046
				Ingresos excedentes		977,046

Lic. José Luis Peña Ríos
Procurador

Lic. Olga Yadira Rubio Rubio
Coordinador de la Unidad de Administración

Prol. Corregidora Sur No. 25 Int. 101, Centro Histórico
Querétaro, Qro. CP 76000

T. 442 215 76 60 / 215 28 82 / 215 78 36
pepmadu@queretaro.gob.mx

pepmadu.queretaro.gob.mx

PROCURADURÍA ESTATAL DE PROTECCIÓN AL MEDIO AMBIENTE Y DESARROLLO URBANO
Estado Analítico del Ejercicio del Presupuesto de Egresos
Clasificación por Objeto del Gasto (Capítulo y Concepto)
Del 1 de Enero al 31 de Diciembre de 2021

Concepto	Egresos					Subejercicio 6 = (3 - 4)
	Aprobado	Ampliaciones/ (Reducciones)	Modificado	Devengado	Pagado	
	1	2	3 = (1 + 2)	4	5	
Servicios Personales	9,580,047	-	9,580,047	9,546,346	9,546,346	33,701
Remuneraciones al Personal de Carácter Permanente	4,743,384	183,600	4,926,984	4,831,676	4,831,676	95,308
Remuneraciones al Personal de Carácter Transitorio	-	-	-	-	-	-
Remuneraciones Adicionales y Especiales	1,463,945	7,400	1,471,345	1,523,343	1,523,343	51,998
Seguridad Social	1,052,496	-	1,052,496	1,080,996	1,080,996	28,500
Otras Prestaciones Sociales y Económicas	1,632,623	292,690	1,925,313	1,916,791	1,916,791	8,522
Previsiones	479,457	479,457	-	-	-	-
Pago de Estímulos a Servidores Públicos	208,142	4,233	203,909	193,539	193,539	10,369
Materiales y Suministros	447,500	8,999	456,499	394,428	394,428	62,071
Materiales de Administración, Emisión de Documentos y Artículos Oficiales	97,000	6,145	90,855	88,450	88,450	2,405
Alimentos y Utensilios	25,000	8,733	33,733	24,240	24,240	9,493
Materias Primas y Materiales de Producción y Comercialización	-	-	-	-	-	-
Materiales y Artículos de Construcción y de Reparación	26,000	2,388	23,612	23,374	23,374	238
Productos Químicos, Farmacéuticos y de Laboratorio	10,000	5,875	4,125	3,122	3,122	1,003
Combustibles, Lubricantes y Aditivos	240,000	50,715	189,285	181,500	181,500	7,785
Vestuario, Blancos, Prendas de Protección y Artículos Deportivos	20,000	4,148	15,852	5,303	5,303	10,548
Materiales y Suministros Para Seguridad	-	-	-	-	-	-
Herramientas, Refacciones y Accesorios Menores	29,500	69,537	99,037	68,438	68,438	30,599
Servicios Generales	1,329,902	84,766	1,414,668	1,313,799	1,297,315	100,870
Servicios Básicos	158,153	10,233	147,920	140,354	140,354	7,566
Servicios de Arrendamiento	315,000	4,055	310,945	310,461	310,461	484
Servicios Profesionales, Científicos, Técnicos y Otros Servicios	442,666	88,690	531,356	494,265	494,265	37,091
Servicios Financieros, Bancarios y Comerciales	63,000	1,958	61,042	56,158	56,158	4,884
Servicios de Instalación, Reparación, Mantenimiento y Conservación	128,800	40,552	169,352	157,478	157,478	11,874
Servicios de Comunicación Social y Publicidad	-	-	-	-	-	-
Servicios de Traslado y Viáticos	40,000	21,493	18,507	6,445	6,445	12,062
Servicios Oficiales	26,066	6,480	19,586	10,729	10,729	8,857
Otros Servicios Generales	156,217	257	155,960	137,908	121,424	18,052
Transferencias, Asignaciones, Subsidios y Otras Ayudas	150,000	1,035,024	1,185,024	1,185,024	1,185,024	-
Transferencias Internas y Asignaciones al Sector Público	-	-	-	-	-	-
Transferencias al Resto del Sector Público	-	-	-	-	-	-
Subsidios y Subvenciones	-	-	-	-	-	-
Ayudas Sociales	150,000	36,311	113,689	113,689	113,689	-
Pensiones y Jubilaciones	-	1,071,335	1,071,335	1,071,335	1,071,335	-
Transferencias a Fideicomisos, Mandatos y Otros Análogos	-	-	-	-	-	-
Transferencias a la Seguridad Social	-	-	-	-	-	-
Donativos	-	-	-	-	-	-
Transferencias al Exterior	-	-	-	-	-	-
Bienes Muebles, Inmuebles e Intangibles	40,000	28,976	68,976	57,017	57,017	11,959
Mobiliario y Equipo de Administración	-	30,000	30,000	18,041	18,041	11,959
Mobiliario y Equipo Educativo y Recreativo	-	-	-	-	-	-
Equipo e Instrumental Médico y de Laboratorio	-	-	-	-	-	-
Vehículos y Equipo de Transporte	-	-	-	-	-	-
Equipo de Defensa y Seguridad	-	-	-	-	-	-
Maquinaria, Otros Equipos y Herramientas	40,000	1,024	38,976	38,976	38,976	-
Activos Biológicos	-	-	-	-	-	-
Bienes Inmuebles	-	-	-	-	-	-
Activos Intangibles	-	-	-	-	-	-
Inversión Pública	-	-	-	-	-	-
Obra Pública en Bienes de Dominio Público	-	-	-	-	-	-
Obra Pública en Bienes Propios	-	-	-	-	-	-
Proyectos Productivos y Acciones de Fomento	-	-	-	-	-	-
Inversiones Financieras y Otras Provisiones	-	-	-	-	-	-

PROCURADURÍA ESTATAL DE PROTECCIÓN AL MEDIO AMBIENTE Y DESARROLLO URBANO
Estado Analítico del Ejercicio del Presupuesto de Egresos
Clasificación por Objeto del Gasto (Capítulo y Concepto)
Del 1 de Enero al 31 de Diciembre de 2021


Concepto	Egresos					Subejercicio 6 = (3 + 4)
	Aprobado	Ampliaciones/ (Reducciones)	Modificado	Devengado	Pagado	
	1	2	3 = (1 + 2)	4	5	
Inversiones Para el Fomento de Actividades Productivas	-	-	-	-	-	-
Acciones y Participaciones de Capital	-	-	-	-	-	-
Compra de Títulos y Valores	-	-	-	-	-	-
Concesión de Préstamos	-	-	-	-	-	-
Inversiones en Fideicomisos, Mandatos y Otros Análogos	-	-	-	-	-	-
Otras Inversiones Financieras	-	-	-	-	-	-
Provisiones para Contingencias y Otras Erogaciones Especiales	-	-	-	-	-	-
Participaciones y Aportaciones	-	-	-	-	-	-
Participaciones	-	-	-	-	-	-
Aportaciones	-	-	-	-	-	-
Convenios	-	-	-	-	-	-
Deuda Pública	-	-	-	-	-	-
Amortización de la Deuda Pública	-	-	-	-	-	-
Intereses de la Deuda Pública	-	-	-	-	-	-
Comisiones de la Deuda Pública	-	-	-	-	-	-
Gastos de la Deuda Pública	-	-	-	-	-	-
Costo por Coberturas	-	-	-	-	-	-
Apoyos Financieros	-	-	-	-	-	-
Adeudos de Ejercicios Fiscales Anteriores (Adefas)	-	-	-	-	-	-
Total del Gasto	11,547,449	1,157,765	12,705,214	12,496,613	12,480,129	208,601

Lic. José Luis Peña Ríos
Procurador

Lic. Olga Yadira Rubio Rubio
Coordinador de la Unidad de Administración

PROCURADURÍA ESTATAL DE PROTECCIÓN AL MEDIO AMBIENTE Y DESARROLLO URBANO
Estado Analítico del Ejercicio del Presupuesto de Egresos
Clasificación Económica (por Tipo de Gasto)
Del 1 de Enero al 31 de Diciembre de 2021

Concepto	Egresos					Subejercicio 6 = (3 - 4)
	Aprobado	Ampliaciones/ (Reducciones)	Modificado	Devengado	Pagado	
	1	2	3 = (1 + 2)	4	5	
Gasto Corriente	11,507,449	57,454	11,564,903	11,368,261	11,351,777	196,642
Gasto de Capital	40,000	28,976	68,976	57,017	57,017	11,959
Amortización de la Deuda y Disminución de Pasivos	-	-	-	-	-	-
Pensiones y Jubilaciones	-	1,071,335	1,071,335	1,071,335	1,071,335	-
Participaciones	-	-	-	-	-	-
Total del Gasto	11,547,449	1,157,765	12,705,214	12,496,613	12,480,129	208,601


Lic. José Luis Peña Ríos
Procurador


Lic. Olga Yadira Rubio Rubio
Coordinador de la Unidad de Administración

PROCURADURÍA ESTATAL DE PROTECCIÓN AL MEDIO AMBIENTE Y DESARROLLO URBANO
Estado Analítico del Ejercicio del Presupuesto de Egresos
Clasificación Administrativa
Del 1 de Enero al 31 de Diciembre de 2021

Concepto	Egresos					Subejercicio 6 = (3 - 4)
	Aprobado 1	Ampliaciones/ (Reducciones) 2	Modificado 3 = (1 + 2)	Devengado 4	Pagado 5	
PROCURADURIA ESTATAL DE PROTECCION AL MEDIO AMBIENTE Y DESARROLLO URBANO	\$11,547,449	\$1,157,765	\$12,705,214	\$12,496,613	\$12,480,129	\$208,601
OFICINA DEL C. PROCURADOR	\$3,265,398	-\$425,134	\$2,840,263	\$2,803,330	\$2,800,363	\$36,933
UNIDAD DE ASUNTOS JURÍDICOS	\$2,539,340	\$98,563	\$2,637,903	\$2,506,255	\$2,501,475	\$131,648
UNIDAD DE INSPECCIÓN Y VIGILANCIA	\$2,776,287	\$87,609	\$2,863,896	\$2,873,848	\$2,869,067	-\$9,952
UNIDAD DE INVESTIGACIÓN Y ESTUDIOS TÉCNICOS	\$857,181	\$29,164	\$886,345	\$889,079	\$888,090	-\$2,734
UNIDAD DE ADMINISTRACIÓN	\$2,109,243	\$1,367,564	\$3,476,807	\$3,424,101	\$3,421,134	\$52,706
Total del Gasto	\$11,547,449	\$1,157,765	\$12,705,214	\$12,496,613	\$12,480,129	\$208,601


Lic. José Luis Peña Ríos
Procurador


Lic. Olga Yadira Rubio Rubio
Coordinador de la Unidad de Administración

PROCURADURÍA ESTATAL DE PROTECCIÓN AL MEDIO AMBIENTE Y DESARROLLO URBANO
Estado Analítico del Ejercicio del Presupuesto de Egresos
Clasificación Funcional (Finalidad y Función)
Del 1 de Enero al 31 de Diciembre de 2021


Concepto	Egresos					Subejercicio
	Aprobado	Ampliaciones/ (Reducciones)	Modificado	Devengado	Pagado	
	1	2	3 = (1 + 2)	4	5	6 = (3 - 4)
Gobierno						
Legislación						
Justicia						
Coordinación de la Política de Gobierno						
Relaciones Exteriores						
Asuntos Financieros y Hacendarios						
Seguridad Nacional						
Asuntos de Orden Público y de Seguridad Interior						
Otros Servicios Generales						
Desarrollo Social	11,547,449	1,157,765	12,705,214	12,496,613	12,480,129	208,601
Protección Ambiental	11,547,449	1,157,765	12,705,214	12,496,613	12,480,129	208,601
Vivienda y Servicios a la Comunidad						
Salud						
Recreación, Cultura y Otras Manifestaciones Sociales						
Educación						
Protección Social						
Otros Asuntos Sociales						
Desarrollo Económico						
Asuntos Económicos, Comerciales y Laborales en General						
Agropecuaria, Silvicultura, Pesca y Caza						
Combustibles y Energía						
Minería, Manufacturas y Construcción						
Transporte						
Comunicaciones						
Turismo						
Ciencia, Tecnología e Innovación						
Otras Industrias y Otros Asuntos Económicos						
Otras no Clasificadas en Funciones Anteriores						
Transacciones de la Deuda Pública / Costo Financiero de la Deuda						
Transferencias, Participaciones y Aportaciones entre Diferentes Niveles y Ordenes de Gobierno						
Saneamiento del Sistema Financiero						
Adeudos de Ejercicios Fiscales Anteriores						
Total del Gasto	11,547,449	1,157,765	12,705,214	12,496,613	12,480,129	208,601


Lic. José Luis Peña Ríos
Procurador

Lic. Olga Yadira Rubio Rubio
Coordinador de la Unidad de Administración

PROCURADURÍA ESTATAL DE PROTECCIÓN AL MEDIO AMBIENTE Y DESARROLLO URBANO
Endeudamiento Neto
Del 1 de Enero al 31 de Diciembre de 2021

Identificación de Crédito o Instrumento	Contratación/Colocación	Amortización	Endeudamiento Neto
	A	B	C = A - B
Créditos Bancarios			
			-
			-
			-
			-
			-
			-
			-
			-
Total Créditos Bancarios	-	-	-
Otros Instrumentos de Deuda			
			-
			-
			-
			-
			-
			-
			-
			-
Total Otros Instrumentos de Deuda	-	-	-
TOTAL	-	-	-


Lic. José Luis Peña Ríos
Procurador



Lic. Olga Yacira Rubio Rubio
Coordinador de la Unidad de Administración


PROCURADURÍA ESTATAL DE PROTECCIÓN AL MEDIO AMBIENTE Y DESARROLLO URBANO
Intereses de la Deuda
Del 1 de Enero al 31 de Diciembre de 2021

Identificación de Crédito o Instrumento	Devengado	Pagado
Créditos Bancarios		
Total de intereses de Créditos Bancarios	-	-

Otros Instrumentos de Deuda		
Total de intereses de Otros Instrumentos de Deuda	-	-

TOTAL	-	-
-------	---	---


 Lic. José Luis Peña Ríos
 Procurador


 Lic. Olga Yadira Rubio Rubio
 Coordinador de la Unidad de Administración

PROCURADURÍA ESTATAL DE PROTECCIÓN AL MEDIO AMBIENTE Y DESARROLLO URBANO

Gasto por Categoría Programática
Del 1 de Enero al 31 de Diciembre de 2021

Concepto	Egresos					
	Aprobado	Ampliaciones/ (Reducciones)	Modificado	Devengado	Pagado	Subejercicio
	1	2	3 = (1 + 2)	4	5	6 = (3 - 4)
Programas	11,547,449	1,157,765	12,705,214	12,496,613	12,480,129	208,601
Subsidios: Sector Social y Privado o Entidades Federativas y Municipios	-	-	-	-	-	-
Sujetos a Reglas de Operación	-	-	-	-	-	-
Otros Subsidios	-	-	-	-	-	-
Desempeño de las Funciones	11,547,449	1,157,765	12,705,214	12,496,613	12,480,129	208,601
Prestación de Servicios Públicos	-	-	-	-	-	-
Provisión de Bienes Públicos	-	-	-	-	-	-
Planeación, seguimiento y evaluación de políticas públicas	-	-	-	-	-	-
Promoción y fomento	-	-	-	-	-	-
Regulación y supervisión	11,547,449	1,157,765	12,705,214	12,496,613	12,480,129	208,601
Funciones de las Fuerzas Armadas (Únicamente Gobierno Federal)	-	-	-	-	-	-
Específicos	-	-	-	-	-	-
Proyectos de Inversión	-	-	-	-	-	-
Administrativos y de Apoyo	-	-	-	-	-	-
Apoyo al proceso presupuestario y para mejorar la eficiencia institucional	-	-	-	-	-	-
Apoyo a la función pública y al mejoramiento de la gestión	-	-	-	-	-	-
Operaciones ajenas	-	-	-	-	-	-
Compromisos	-	-	-	-	-	-
Obligaciones de cumplimiento de resolución jurisdiccional	-	-	-	-	-	-
Desastres Naturales	-	-	-	-	-	-
Obligaciones	-	-	-	-	-	-
Pensiones y jubilaciones	-	-	-	-	-	-
Aportaciones a la seguridad social	-	-	-	-	-	-
Aportaciones a fondos de estabilización	-	-	-	-	-	-
Aportaciones a fondos de inversión y reestructura de pensiones	-	-	-	-	-	-
Programas de Gasto Federalizado (Gobierno Federal)	-	-	-	-	-	-
Gasto Federalizado	-	-	-	-	-	-
Participaciones a entidades federativas y municipios	-	-	-	-	-	-
Costo financiero, deuda o apoyos a deudores y ahorradores de la banca	-	-	-	-	-	-
Adeudos de ejercicios fiscales anteriores	-	-	-	-	-	-
Total del Gasto	11,547,449	1,157,765	12,705,214	12,496,613	12,480,129	208,601

Lic. José Luis Peña Ríos
Procurador

Lic. Olga Yadira Rubio Rubio
Coordinador de la Unidad de Administración

PROCURADURIA ESTATAL DE PROTECCION AL MEDIO AMBIENTE Y DESARROLLO URBANO

Indicadores de Resultados

Del 01 Enero al 31 de Diciembre del 2021

PROGRAMA: Vigilancia y Protección del Medio Ambiente y el Desarrollo Urbano en Querétaro

NIVEL	No.	RESUMEN NARRATIVO	NOMBRE DEL INDICADOR	MÉTODO DE CÁLCULO	FRECUENCIA MEDICIÓN	META PROGRAMADA	1er. TRIM	2do. TRIM	3er. TRIM	4to. TRIM	META ALCANZADA
PROPÓSITO		Las personas físicas y morales que realizan actividades económicas en el estado de Querétaro, cumplen con la normatividad ambiental estatal	Porcentaje de cumplimiento de la norma ambiental	$100 * (\text{Inspecciones Físicas Realizadas} / \text{inspecciones Programadas en el periodo})$	Anual	100	-	-	-	140.0	140.48
COMPONENTE	1	Servicios de inspección, vigilancia y determinación de sanciones en materia ambiental y desarrollo urbano realizadas.	Porcentaje de actuaciones turnadas a la unidad de asuntos jurídicos	$(\text{Inspecciones Físicas Realizadas} / \text{carpetas de investigación turnadas al área jurídica})$	Trimestral	1.97	3.08	2.37	2.59	1.93	2.41
	2	Servicio de talleres y cursos de capacitación en Materia Ambiental entregados	Porcentaje de las capacitaciones programadas entre las atendidas	$100 * (\text{Porcentaje de las capacitaciones programadas} / \text{las capacitaciones atendidas})$	Trimestral	4.00	-	-	-	1.50	1.50
ACTIVIDAD	1.2	1.2 Apertura de Carpeta de Investigación y Ejecución de Inspección	Porcentaje de resoluciones emitidas	$100 * (\text{Carpeta de Investigación turnadas} / \text{Expediente asignado})$	Trimestral	100.00	100.00	100.00	100.00	100.00	100.00
	1.5	1.5 Emitir la resolución determinando la sanción	Tasa de variación del monto de sanciones a infractores.	$100 * ((\text{Monto de sanciones impuestas en el año T} / \text{Monto de sanciones impuestas en el año T-1}) - 1)$	Trimestral	1.46	12.12	285.05	60.96	24.47	10.49
	2.3	2.3 Impartición de talleres y cursos.	Promedio de talleres y cursos relacionados con la protección al medio ambiente	$(\text{Asesorías de Temas Relacionados con La Protección al Medio Ambiente} / \text{Número de Meses})$	Trimestral	0.25	-	-	-	0.67	0.05

Lic. José Luis Peña Ríos
Procurador

Lic. Olga Yadira Rubio Rubio
Coordinador de la Unidad de Administración

ProL. Corregidora Sur No. 25 Int. 101, Centro Histórico
Querétaro, Qro. CP 76000
T. 442 215 76 60 / 215 28 82 / 215 78 36
pepmadu@queretaro.gob.mx

pepmadu.queretaro.gob.mx

PROCURADURÍA ESTATAL DE PROTECCIÓN AL MEDIO AMBIENTE Y DESARROLLO URBANO
Indicadores de Postura Fiscal
Del 1 de Enero al 31 de Diciembre de 2021

Concepto	Estimado	Devengado	Pagado ³
I. Ingresos Presupuestarios (I=1+2)	11,189,783	12,166,829	12,166,829
1. Ingresos del Gobierno de la Entidad Federativa ¹	-	-	-
2. Ingresos del Sector Paraestatal ¹	11,189,783	12,166,829	12,166,829
II. Egresos Presupuestarios (II=3+4)	11,189,783	12,496,613	12,480,129
3. Egresos del Gobierno de la Entidad Federativa ²	-	-	-
4. Egresos del Sector Paraestatal ²	11,189,783	12,496,613	12,480,129
III. Balance Presupuestario (Superávit o Déficit) (III = I - II)	-	329,785	- 313,301

Concepto	Estimado	Devengado	Pagado ³
III. Balance presupuestario (Superávit o Déficit)	-	329,785	- 313,301
IV. Intereses, Comisiones y Gastos de la Deuda	-	-	-
V. Balance Primario (Superávit o Déficit) (V= III - IV)	-	329,785	- 313,301

Concepto	Estimado	Devengado	Pagado ³
A. Financiamiento	-	-	-
B. Amortización de la deuda	-	-	-
C. Endeudamiento ó desendeudamiento (C = A - B)	-	-	-

1. Los Ingresos que se presentan son los ingresos presupuestarios totales sin incluir los ingresos por financiamientos. Los Ingresos del Gobierno de la Entidad Federativa corresponden a los del Poder Ejecutivo, Legislativo Judicial y Autónomos

2. Los egresos que se presentan son los egresos presupuestarios totales sin incluir los egresos por amortización. Los egresos del Gobierno de la Entidad Federativa corresponden a los del Poder Ejecutivo, Legislativo, Judicial y Órganos Autónomos

3. Para Ingresos se reportan los ingresos recaudados; para egresos se reportan los egresos pagados


Lic. José Luis Peña Ríos
Procurador


Lic. Olga Yadira Rubio Rubio
Coordinador de la Unidad de Administración



De Arondo & Iturralde
CONSULTORES

**Procuraduría Estatal de Protección al Medio
Ambiente y Desarrollo Urbano**

Estados Financieros acorde a la Ley de Disciplina
Financiera de las Entidades Federativas y los
Municipios Dictaminados
Al 31 de diciembre del 2021.

ÍNDICE

1. Opinión Independiente
2. Estado de Situación Financiera Detallado - LDF
3. Informe Analítico de la Deuda Pública y Otros Pasivos - LDF
4. Informe Analítico de Obligaciones Diferentes de Financiamientos - LDF
5. Balance Presupuestario - LDF
6. Estado Analítico de Ingresos Detallado - LDF
7. Estado Analítico del Ejercicio del Presupuesto de Egresos Detallado - LDF Clasificación por Objeto de Gasto (Capítulo y Concepto)
8. Estado Analítico del Ejercicio del Presupuesto de Egresos Detallado - LDF Clasificación Administrativa
9. Estado Analítico del Ejercicio del Presupuesto de Egresos Detallado - LDF Clasificación Funcional (Finalidad y Función)
10. Estado Analítico del Ejercicio del Presupuesto de Egresos Detallado - LDF Clasificación de Servicios Personales por Categoría
11. Guía de Cumplimiento de la Ley de Disciplina Financiera de las Entidades Federativas y los Municipios



De Arondo & Iturralde

C O N S U L T O R E S

INFORME DE AUDITORÍA EMITIDO POR UN AUDITOR INDEPENDIENTE

H. Administración de la Procuraduría Estatal de Protección al Medio Ambiente y Desarrollo Urbano "PEPMADU"

Informe sobre los estados financieros y Presupuestarios de cumplimiento de la Ley de Disciplina Financiera de las Entidades Federativas y los Municipios

Opinión

Hemos auditado los Estados Financieros y Presupuestarios de cumplimiento de la Ley de Disciplina Financiera de las Entidades Federativas y los Municipios adjuntos de la Procuraduría Estatal de Protección al Medio Ambiente y Desarrollo Urbano "PEPMADU", que comprenden el Estado de Situación Financiera Detallado - LDF al 31 de diciembre de 2021, Informe Analítico de la Deuda Pública y Otros Pasivos - LDF, Informe Analítico de Obligaciones Diferentes de Financiamientos - LDF, Balance Presupuestario - LDF, Estado Analítico de Ingresos Detallado - LDF, Estado Analítico del Ejercicio del Presupuesto de Egresos Detallado - LDF Clasificación por Objeto de Gasto (Capítulo y Concepto), Estado Analítico del Ejercicio del Presupuesto de Egresos Detallado - LDF Clasificación Administrativa, Estado Analítico del Ejercicio del Presupuesto de Egresos Detallado - LDF Clasificación Funcional (Finalidad y Función), Estado Analítico del Ejercicio del Presupuesto de Egresos Detallado - LDF Clasificación de Servicios Personales por Categoría y la Guía de Cumplimiento de la Ley de Disciplina Financiera de las Entidades Federativas y los Municipios correspondientes al ejercicio terminado el 31 de diciembre de 2021.

En nuestra opinión, los Estados Financieros y Presupuestarios de cumplimiento de la Ley de Disciplina Financiera de las Entidades Federativas y los Municipios adjuntos de la Procuraduría Estatal de Protección al Medio Ambiente y Desarrollo Urbano "PEPMADU" han sido preparados, en todos los aspectos materiales, de conformidad con la Ley General de Contabilidad Gubernamental y la normativa emitida por el Consejo Nacional de Armonización Contable "CONAC", la Ley de Disciplina Financiera de las Entidades Federativas y los Municipios, y disposiciones normativas aplicables en materia de control interno.

Fundamento de la opinión

Hemos llevado a cabo nuestra auditoría de conformidad con las Normas Internacionales de Auditoría (NIA). Nuestras responsabilidades de acuerdo con dichas normas se describen más adelante en la sección *Responsabilidades del auditor en relación con la auditoría de los Estados Financieros y Presupuestarios de cumplimiento de la Ley de Disciplina Financiera de las Entidades Federativas y los Municipios* de este informe. Somos independientes de la Procuraduría Estatal de Protección al Medio Ambiente y Desarrollo Urbano "PEPMADU", de conformidad con el Código de Ética Profesional del Instituto Mexicano de Contadores Públicos, A.C. (Código de Ética Profesional), junto con los requerimientos de ética que son aplicables a nuestras auditorías de los estados financieros

en México, y hemos cumplido con las demás responsabilidades de ética de conformidad con esos requerimientos y con el Código de Ética Profesional. Consideramos que la evidencia de auditoría que hemos obtenido proporciona una base suficiente y adecuada para nuestra opinión.

Responsabilidades de la Administración de la Procuraduría Estatal de Protección al Medio Ambiente y Desarrollo Urbano "PEPMADU" en relación con los Estados Financieros y Presupuestarios de cumplimiento de la Ley de Disciplina Financiera de las Entidades Federativas y los Municipios

La Administración de la entidad es responsable de la preparación y presentación razonable de los Estados Financieros y Presupuestarios de cumplimiento de la Ley General de Contabilidad Gubernamental y la normativa emitida por el Consejo Nacional de Armonización Contable "CONAC", la Ley de Disciplina Financiera de las Entidades Federativas y los Municipios, y disposiciones normativas aplicables en materia de control interno que la Administración consideró necesario para permitir la preparación de Estados Financieros y Presupuestarios de cumplimiento de la Ley de Disciplina Financiera de las Entidades Federativas y los Municipios libres de desviación material debida a fraude o error.

En la preparación de los Estados Financieros y Presupuestarios de cumplimiento de la Ley de Disciplina Financiera de las Entidades Federativas y los Municipios, la Administración es responsable de la evaluación de la capacidad de la Procuraduría Estatal de Protección al Medio Ambiente y Desarrollo Urbano "PEPMADU" para continuar la actividad del ente público por tiempo indefinido, revelando, en su caso, las cuestiones relativas a la existencia permanente y utilizando el postulado básico de contabilidad gubernamental de existencia permanente excepto si la Administración conoce de disposición legal en la que se especifique lo contrario.

La Administración de la Procuraduría Estatal de Protección al Medio Ambiente y Desarrollo Urbano "PEPMADU" es el responsable de la supervisión del proceso de información financiera del ente.

Responsabilidades del auditor en relación con la auditoría de los Estados Financieros y Presupuestarios de cumplimiento de la Ley de Disciplina Financiera de las Entidades Federativas y los Municipios

Nuestros objetivos son obtener una seguridad razonable de que los Estados Financieros y Presupuestarios de cumplimiento de la Ley de Disciplina Financiera de las Entidades Federativas y los Municipios en su conjunto están libres de desviación material, debida a fraude o error, y emitir un informe de auditoría que contiene nuestra opinión. Seguridad razonable es un alto nivel de seguridad, pero no garantiza que una auditoría realizada de conformidad con las NIA siempre detecte una desviación material cuando existe. Las desviaciones pueden deberse a fraude o error y se consideran materiales si, individualmente o de forma agregada, puede preverse razonablemente que influyan en las decisiones económicas que los usuarios toman basándose en los Estados Financieros y Presupuestarios de cumplimiento de la Ley de Disciplina Financiera de las Entidades Federativas y los Municipios.

Como parte de una auditoría de conformidad con las NIA, aplicamos nuestro juicio profesional y mantenemos una actitud de escepticismo profesional durante toda la auditoría. También:

- Identificamos y valoramos los riesgos de desviación material en los Estados Financieros y Presupuestarios de cumplimiento de la Ley de Disciplina Financiera de las Entidades Federativas y los Municipios, debida a fraude o error, diseñamos y aplicamos procedimientos de auditoría para responder a dichos riesgos y obtenemos evidencia de auditoría suficiente y adecuada para proporcionar una base para nuestra opinión. El riesgo de no detectar una desviación material debida a fraude es más elevado que en el caso de una incorrección material debida a error, ya que el fraude puede implicar colusión, falsificación, omisiones deliberadas, manifestaciones intencionadamente erróneas o la elusión del control interno.
- Obtenemos conocimiento del control interno relevante para la auditoría con el fin de diseñar procedimientos de auditoría que sean adecuados en función de las circunstancias y no con la finalidad de expresar una opinión sobre la eficacia del control interno de la Entidad.
- Evaluamos lo adecuado de las políticas contables aplicadas y la razonabilidad de las estimaciones contables y la correspondiente información revelada por la Administración.
- Concluimos sobre lo adecuado de la utilización, por la Administración, del postulado básico de contabilidad gubernamental de existencia permanente y, con la evidencia de auditoría obtenida, concluimos sobre si existe o no una desviación material relacionada con hechos o con condiciones que pueden generar dudas significativas sobre la capacidad del ente para continuar con existencia permanente. Si concluimos que existe una incertidumbre material, se requiere que llamemos la atención en nuestro informe de auditoría sobre la correspondiente información revelada en los Estados Financieros y Presupuestarios de cumplimiento de la Ley de Disciplina Financiera de las Entidades Federativas y los Municipios o, si dichas revelaciones no son adecuadas, que expresemos una opinión modificada. Nuestras conclusiones se basan en la evidencia de auditoría obtenida hasta la fecha de nuestro informe de auditoría. Sin embargo, hechos o condiciones futuros pueden ser causa de que el Ente deje de tener Existencia permanente.
- Comunicamos a la Administración de la entidad, entre otras cuestiones, el alcance y el momento de realización de la auditoría y los hallazgos significativos de la auditoría, así como cualquier deficiencia significativa del control interno que identificamos en el transcurso de la auditoría.


C.P.C. Xabier J. De Arondo Iturralde
De Arondo Iturralde S.C.

Santiago de Querétaro, Qro., a 21 de enero de 2022.

PROCURADURÍA ESTATAL DE PROTECCIÓN AL MEDIO AMBIENTE Y DESARROLLO URBANO (a)					
Estado de Situación Financiera Detallado - LDF					
Al 31 de diciembre de 2020 y al 31 de Diciembre de 2021 (b)					
(PESOS)					
Concepto (c)	2021 (d)	31 de diciembre de 2020 (e)	Concepto (c)	2021 (d)	31 de diciembre de 2020 (e)
ACTIVO			PASIVO		
Activo Circulante			Pasivo Circulante		
a. Efectivo y Equivalentes (a=a1+a2+a3+a4+a5+a6+a7)	422,972	1,852,883	a. Cuentas por Pagar a Corto Plazo (a=a1+a2+a3+a4+a5+a6+a7+a8+a9)	214,373	174,987
a1) Efectivo			a1) Servicios Personales por Pagar a Corto Plazo	197,887	153,998
a2) Bancos/Tesorería	422,972	1,852,883	a2) Proveedores por Pagar a Corto Plazo		
a3) Bancos/Dependencias y Otros			a3) Contratistas por Obras Públicas por Pagar a Corto Plazo		
a4) Inversiones Temporales (Hasta 3 meses)			a4) Participaciones y Aportaciones por Pagar a Corto Plazo		
a5) Fondos con Afectación Específica			a5) Transferencias Otorgadas por Pagar a Corto Plazo		
a6) Depósitos de Fondos de Terceros en Garantía y/o Administración			a6) Intereses, Comisiones y Otros Gastos de la Deuda Pública por Pagar a Corto Plazo		
a7) Otros Efectivos y Equivalentes			a7) Retenciones y Contribuciones por Pagar a Corto Plazo	16,485	20,989
b. Derechos a Recibir Efectivo o Equivalentes (b=b1+b2+b3+b4+b5+b6+b7)	1	1	a8) Devoluciones de la Ley de Ingresos por Pagar a Corto Plazo		
b1) Inversiones Financieras de Corto Plazo			a9) Otras Cuentas por Pagar a Corto Plazo		
b2) Cuentas por Cobrar a Corto Plazo	1	1	b. Documentos por Pagar a Corto Plazo (b=b1+b2+b3)		
b3) Deudores Diversos por Cobrar a Corto Plazo			b1) Documentos Comerciales por Pagar a Corto Plazo		
b4) Ingresos por Recuperar a Corto Plazo			b2) Documentos con Contratistas por Obras Públicas por Pagar a C		
b5) Deudores por Anticipos de la Tesorería a Corto Plazo			b3) Otros Documentos por Pagar a Corto Plazo		
b6) Préstamos Otorgados a Corto Plazo			c. Porción a Corto Plazo de la Deuda Pública (c=c1+c2)		
b7) Otros Derechos a Recibir Efectivo o Equivalentes a Corto Plazo			c1) Porción a Corto Plazo de la Deuda Pública		
c. Derechos a Recibir Bienes o Servicios (c=c1+c2+c3+c4+c5)			c2) Porción a Corto Plazo de Arrendamiento Financiero		
c1) Anticipo a Proveedores por Adquisición de Bienes y Prestación de Servicios a Corto Plazo			d. Títulos y Valores a Corto Plazo		
c2) Anticipo a Proveedores por Adquisición de Bienes Inmuebles y Muebles a Corto Plazo			e. Pasivos Diferidos a Corto Plazo (e=e1+e2+e3)		
c3) Anticipo a Proveedores por Adquisición de Bienes Intangibles a Corto Plazo			e1) Ingresos Cobrados por Adelantado a Corto Plazo		
c4) Anticipo a Contratistas por Obras Públicas a Corto Plazo			e2) Intereses Cobrados por Adelantado a Corto Plazo		
c5) Otros Derechos a Recibir Bienes o Servicios a Corto Plazo			e3) Otros Pasivos Diferidos a Corto Plazo		
d. Inventarios (d=d1+d2+d3+d4+d5)			f. Fondos y Bienes de Terceros en Garantía y/o Administración a Corto Plazo (f=f1+f2+f3+f4+f5+f6)		
d1) Inventario de Mercancías para Venta			f1) Fondos en Garantía a Corto Plazo		
d2) Inventario de Mercancías Terminadas			f2) Fondos en Administración a Corto Plazo		
d3) Inventario de Mercancías en Proceso de Elaboración			f3) Fondos Contingentes a Corto Plazo		
d4) Inventario de Materias Primas, Materiales y Suministros para Producción			f4) Fondos de Fideicomisos, Mandatos y Contratos Análogos a Corto Plazo		
d5) Bienes en Tránsito			f5) Otros Fondos de Terceros en Garantía y/o Administración a Corto Plazo		
e. Almacenes			f6) Valores y Bienes en Garantía a Corto Plazo		
f. Estimación por Pérdida o Deterioro de Activos Circulantes (f=f1+f2)			g. Provisiones a Corto Plazo (g=q1+q2+q3)		
f1) Estimaciones para Cuentas Incobrables por Derechos a Recibir Efectivo o Equivalentes			g1) Provisión para Demandas y Juicios a Corto Plazo		
f2) Estimación por Deterioro de Inventarios			g2) Provisión para Contingencias a Corto Plazo		
g. Otros Activos Circulantes (g=q1+q2+q3+q4)			g3) Otras Provisiones a Corto Plazo		
g1) Valores en Garantía			h. Otros Pasivos a Corto Plazo (h=h1+h2+h3)		
g2) Bienes en Garantía (excluye depósitos de fondos)			h1) Ingresos por Clasificar		
g3) Bienes Derivados de Embargos, Decomisos, Aseguramientos y Dación en Pago			h2) Recaudación por Participar		
g4) Adquisición con Fondos de Terceros			h3) Otros Pasivos Circulantes		
IA. Total de Activos Circulantes (IA = a + b + c + d + e + f + g)	422,970	1,852,882	IIA. Total de Pasivos Circulantes (IIA = a + b + c + d + e + f + g + h)	214,373	174,987
Activo No Circulante			Pasivo No Circulante		
a. Inversiones Financieras a Largo Plazo			a. Cuentas por Pagar a Largo Plazo		
b. Derechos a Recibir Efectivo o Equivalentes a Largo Plazo			b. Documentos por Pagar a Largo Plazo		
c. Bienes Inmuebles, Infraestructura y Construcciones en Proceso			c. Deuda Pública a Largo Plazo		
d. Bienes Muebles	4,419,660	4,825,489	d. Pasivos Diferidos a Largo Plazo		
e. Activos Intangibles	1,132,188	1,142,013	e. Fondos y Bienes de Terceros en Garantía y/o en Administración a Largo Plazo		
f. Depreciación, Deterioro y Amortización Acumulada de Bienes	4,676,858	4,650,139	f. Provisiones a Largo Plazo		
g. Activos Diferidos			IIIB. Total de Pasivos No Circulantes (IIIB = a + b + c + d + e + f)		
h. Estimación por Pérdida o Deterioro de Activos no Circulantes			II. Total del Pasivo (II = IIA + IIIB)	214,373	174,987
i. Otros Activos no Circulantes			HACIENDA PÚBLICA/PATRIMONIO		
IB. Total de Activos No Circulantes (IB = a + b + c + d + e + f + g + h + i)	874,989	1,317,364	IIIA. Hacienda Pública/Patrimonio Contribuido (IIIA = a + b + c)		
I. Total del Activo (I = IA + IB)	1,297,960	3,170,245	a. Aportaciones		
			b. Donaciones de Capital		
			c. Actualización de la Hacienda Pública/Patrimonio		
			IIIB. Hacienda Pública/Patrimonio Generado (IIIB = a + b + c + d + e)	1,083,587	2,995,258
			a. Resultados del Ejercicio (Ahorro/ Desahorro)	772,159	1,258,268
			b. Resultados de Ejercicios Anteriores	1,860,534	1,741,778

PROCURADURÍA ESTATAL DE PROTECCIÓN AL MEDIO AMBIENTE Y DESARROLLO URBANO (a)			
Estado de Situación Financiera Detallado - LDF			
Al 31 de diciembre de 2020 y al 31 de Diciembre de 2021 (b)			
(PESOS)			
		c. Revalúos	-
		d. Reservas	-
		e. Rectificaciones de Resultados de Ejercicios Anteriores	4,788
			4,788
		IIIC. Exceso o Insuficiencia en la Actualización de la Hacienda Pública/Patrimonio (IIIC=a+b)	-
		a. Resultado por Posición Monetaria	-
		b. Resultado por Tenencia de Activos no Monetarios	-
		III. Total Hacienda Pública/Patrimonio (III = IIIA + IIIB + IIIC)	1,083,587
			2,995,258
		IV. Total del Pasivo y Hacienda Pública/Patrimonio (IV = II + III)	1,297,960
			3,170,245

Lic. José Luis Peña Ríos
Procurador


Lic. Olga Yadira Rubio Rubio
Coordinador de la Unidad de Administración

PROCURADURÍA ESTATAL DE PROTECCIÓN AL MEDIO AMBIENTE Y DESARROLLO URBANO (a)							
Informe Analítico de la Deuda Pública y Otros Pasivos - LDF							
Del 1 de Enero al 31 de Diciembre de 2021 (b)							
(PESOS)							
Denominación de la Deuda Pública y Otros Pasivos (c)	Saldo al 31 de diciembre de 2020 (d)	Disposiciones del Periodo (e)	Amortizaciones del Periodo (f)	Revaluaciones, Reclasificaciones y Otros Ajustes (g)	Saldo Final del Periodo (h) h=d+e-f+g	Pago de Intereses del Periodo (i)	Pago de Comisiones y demás costos asociados durante el Periodo (j)
1. Deuda Pública (1=A+B)							
A. Corto Plazo (A=a1+a2+a3)							
a1) Instituciones de Crédito							
a2) Títulos y Valores							
a3) Arrendamientos Financieros							
B. Largo Plazo (B=b1+b2+b3)							
b1) Instituciones de Crédito							
b2) Títulos y Valores							
b3) Arrendamientos Financieros							
2. Otros Pasivos	174,987				214,373		
3. Total de la Deuda Pública y Otros Pasivos (3=1+2)	174,987				214,373		
4. Deuda Contingente 1 (informativo)							
A. Deuda Contingente 1							
B. Deuda Contingente 2							
C. Deuda Contingente XX							
5. Valor de Instrumentos Bono Cupón Cero 2 (Informativo)							
A. Instrumento Bono Cupón Cero 1							
B. Instrumento Bono Cupón Cero 2							
C. Instrumento Bono Cupón Cero XX							


1. Se refiere a cualquier Financiamiento sin fuente o garantía de pago definida, que sea asumida de manera solidaria o subsidiaria por las Entidades Federativas con sus Municipios, organismos descentralizados y empresas de participación estatal mayoritaria y fideicomisos, locales o municipales, y por los Municipios con sus respectivos organismos descentralizados y empresas de participación municipal mayoritaria.

2. Se refiere al valor del Bono Cupón Cero que respalda el pago de los créditos asociados al mismo (Activo).

Obligaciones a Corto Plazo (k)	Monto Contratado (l)	Plazo Pactado (m)	Tasa de Interés (n)	Comisiones y Costos Relacionados (o)	Tasa Efectiva (p)
6. Obligaciones a Corto Plazo (Informativo)					
A. Crédito 1					
B. Crédito 2					
C. Crédito XX					



Lic. José Luis Peña Ríos
Procurador



Lic. Olga Yadira Rubio Rubio
Coordinador de la Unidad de Administración

PROCURADURÍA ESTATAL DE PROTECCIÓN AL MEDIO AMBIENTE Y DESARROLLO URBANO (a)										
Informe Analítico de Obligaciones Diferentes de Financiamientos – LDF										
Del 1 de Enero al 31 de Diciembre de 2021 (b)										
(PESOS)										
Denominación de las Obligaciones Diferentes de Financiamiento	Fecha del Contrato	Fecha de inicio de operación del proyecto	Fecha de vencimiento	Monto de la inversión pactado	Plazo pactado	Monto promedio mensual del pago de la contraprestación	Monto promedio mensual del pago de la contraprestación correspondiente al pago de inversión	Monto pagado de la inversión al 31 de Diciembre de 2021	Monto pagado de la inversión actualizado al 31 de Diciembre de 2021	Saldo pendiente por pagar de la inversión al 31 de Diciembre de 2021
(c)	(d)	(e)	(f)	(g)	(h)	(i)	(j)	(k)	(l)	(m = g - l)
A. Asociaciones Público Privadas (APP's) (A=a+b+c+d)										
a) APP 1										
b) APP 2										
c) APP 3										
d) APP XX										
B. Otros Instrumentos (B=a+b+c+d)										
a) Otro Instrumento 1										
b) Otro Instrumento 2										
c) Otro Instrumento 3										
d) Otro Instrumento XX										
C. Total de Obligaciones Diferentes de Financiamiento (C=A+B)										

Lic. José Luis Peña Ríos
Procurador

Lic. Olga Yadira Rubio Rubio
Coordinador de la Unidad de Administración

PROCURADURÍA ESTATAL DE PROTECCIÓN AL MEDIO AMBIENTE Y DESARROLLO URBANO (a)
Balance Presupuestario - LDF
Del 1 de Enero al 31 de Diciembre de 2021 (b)
(PESOS)


Concepto (c)	Estimado/ Aprobado (d)	Devengado	Recaudado/ Pagado
A. Ingresos Totales (A = A1+A2+A3)	11,189,783	12,166,829	12,166,829
A1. Ingresos de Libre Disposición	11,189,783	12,166,829	12,166,829
A2. Transferencias Federales Etiquetadas	-	-	-
A3. Financiamiento Neto	-	-	-
B. Egresos Presupuestarios¹ (B = B1+B2)	11,189,783	12,496,613	12,480,129
B1. Gasto No Etiquetado (sin incluir Amortización de la Deuda Pública)	11,189,783	12,496,613	12,480,129
B2. Gasto Etiquetado (sin incluir Amortización de la Deuda Pública)	-	-	-
C. Remanentes del Ejercicio Anterior (C = C1 + C2)	-	-	-
C1. Remanentes de Ingresos de Libre Disposición aplicados en el periodo	-	-	-
C2. Remanentes de Transferencias Federales Etiquetadas aplicados en el periodo	-	-	-
I. Balance Presupuestario (I = A - B + C)	-	329,785	313,301
II. Balance Presupuestario sin Financiamiento Neto (II = I - A3)	-	329,785	313,301
III. Balance Presupuestario sin Financiamiento Neto y sin Remanentes del Ejercicio Anterior (III = II - C)	-	329,785	313,301

Concepto	Aprobado	Devengado	Pagado
E. Intereses, Comisiones y Gastos de la Deuda (E = E1+E2)	-	-	-
E1. Intereses, Comisiones y Gastos de la Deuda con Gasto No Etiquetado	-	-	-
E2. Intereses, Comisiones y Gastos de la Deuda con Gasto Etiquetado	-	-	-
IV. Balance Primario (IV = III - E)	-	329,785	313,301

Concepto	Estimado/ Aprobado	Devengado	Recaudado/ Pagado
F. Financiamiento (F = F1 + F2)	-	-	-
F1. Financiamiento con Fuente de Pago de Ingresos de Libre Disposición	-	-	-
F2. Financiamiento con Fuente de Pago de Transferencias Federales Etiquetadas	-	-	-
G. Amortización de la Deuda (G = G1 + G2)	-	-	-
G1. Amortización de la Deuda Pública con Gasto No Etiquetado	-	-	-
G2. Amortización de la Deuda Pública con Gasto Etiquetado	-	-	-
A3. Financiamiento Neto (A3 = F - G)	-	-	-

Concepto	Estimado/ Aprobado	Devengado	Recaudado/ Pagado
A1. Ingresos de Libre Disposición	11,189,783	12,166,829	12,166,829
A3.1 Financiamiento Neto con Fuente de Pago de Ingresos de Libre Disposición (A3.1 = F1 - G1)	-	-	-
F1. Financiamiento con Fuente de Pago de Ingresos de Libre Disposición	-	-	-
G1. Amortización de la Deuda Pública con Gasto No Etiquetado	-	-	-
B1. Gasto No Etiquetado (sin incluir Amortización de la Deuda Pública)	11,189,783	12,496,613	12,480,129
C1. Remanentes de Ingresos de Libre Disposición aplicados en el periodo	-	-	-
V. Balance Presupuestario de Recursos Disponibles (V = A1 + A3.1 - B1 + C1)	-	329,785	313,301
VI. Balance Presupuestario de Recursos Disponibles sin Financiamiento Neto (VI = V - A3.1)	-	329,785	313,301

Concepto	Estimado/ Aprobado	Devengado	Recaudado/ Pagado
A2. Transferencias Federales Etiquetadas	-	-	-
A3.2 Financiamiento Neto con Fuente de Pago de Transferencias Federales Etiquetadas (A3.2 = F2 - G2)	-	-	-
F2. Financiamiento con Fuente de Pago de Transferencias Federales Etiquetadas	-	-	-
G2. Amortización de la Deuda Pública con Gasto Etiquetado	-	-	-
B2. Gasto Etiquetado (sin incluir Amortización de la Deuda Pública)	-	-	-
C2. Remanentes de Transferencias Federales Etiquetadas aplicados en el periodo	-	-	-
VII. Balance Presupuestario de Recursos Etiquetados (VII = A2 + A3.2 - B2 + C2)	-	-	-
VIII. Balance Presupuestario de Recursos Etiquetados sin Financiamiento Neto (VIII = VII - A3.2)	-	-	-


Lic. José Luis Peña Ríos
Procurador



Lic. Olga Yadira Rubio Rubio
Coordinador de la Unidad de Administración

Prol. Corregidora Sur No. 25 Int. 101, Centro Histórico
Querétaro, Qro. CP 76000
T. 442 215 76 60 / 215 28 82 / 215 78 36
pepmadu@queretaro.gob.mx

pepmadu.queretaro.gob.mx

PROCURADURÍA ESTATAL DE PROTECCIÓN AL MEDIO AMBIENTE Y DESARROLLO URBANO (a)						
Estado Analítico de Ingresos Detallado - LDF Del 1 de Enero al 31 de Diciembre de 2021 (b) (PESOS)						
Concepto (c)	Ingreso					Diferencia (e)
	Estimado (d)	Ampliaciones/ (Reducciones)	Modificado	Devengado	Recaudado	
Ingresos de Libre Disposición						
A. Impuestos	-	-	-	-	-	-
B. Cuotas y Aportaciones de Seguridad Social	-	-	-	-	-	-
C. Contribuciones de Mejoras	-	-	-	-	-	-
D. Derechos	-	-	-	-	-	-
E. Productos	-	10	10	10	10	10
F. Aprovechamientos	-	-	-	-	-	-
G. Ingresos por Ventas de Bienes y Prestación Servicios	-	30,036	30,036	30,036	30,036	30,036
H. Participaciones (H=h1+h2+h3+h4+h5+h6+h7+h8+h9+h10+h11)	-	-	-	-	-	-
h1) Fondo General de Participaciones	-	-	-	-	-	-
h2) Fondo de Fomento Municipal	-	-	-	-	-	-
h3) Fondo de Fiscalización y Recaudación	-	-	-	-	-	-
h4) Fondo de Compensación	-	-	-	-	-	-
h5) Fondo de Extracción de Hidrocarburos	-	-	-	-	-	-
h6) Impuesto Especial Sobre Producción y Servicios	-	-	-	-	-	-
h7) 0.136% de la Recaudación Federal Participable	-	-	-	-	-	-
h8) 3.17% Sobre Extracción de Petróleo	-	-	-	-	-	-
h9) Gasolinas y Diésel	-	-	-	-	-	-
h10) Fondo del Impuesto Sobre la Renta	-	-	-	-	-	-
h11) Fondo de Estabilización de los Ingresos de las Entidades Federativas	-	-	-	-	-	-
I. Incentivos Derivados de la Colaboración Fiscal (I=i1+i2+i3+i4+i5)	-	-	-	-	-	-
i1) Tenencia o Uso de Vehículos	-	-	-	-	-	-
i2) Fondo de Compensación ISAN	-	-	-	-	-	-
i3) Impuesto Sobre Automóviles Nuevos	-	-	-	-	-	-
i4) Fondo de Compensación de Repesos-Intermedios	-	-	-	-	-	-
i5) Otros Incentivos Económicos	-	-	-	-	-	-
J. Transferencias y Asignaciones	11,189,783	947,000	12,136,783	12,136,783	12,136,783	947,000
K. Convenios	-	-	-	-	-	-
k1) Otros Convenios y Subsidios	-	-	-	-	-	-
L. Otros Ingresos de Libre Disposición (L=l1+l2)	-	-	-	-	-	-
l1) Participaciones en Ingresos Locales	-	-	-	-	-	-
l2) Otros Ingresos de Libre Disposición	-	-	-	-	-	-
I. Total de Ingresos de Libre Disposición (I=A+B+C+D+E+F+G+H+I+J+K+L)	11,189,783	977,046	12,166,829	12,166,829	12,166,829	977,046
Ingresos Excedentes de Ingresos de Libre Disposición	-	-	-	-	-	977,046
Transferencias Federales Etiquetadas						
A. Aportaciones (A=a1+a2+a3+a4+a5+a6+a7+a8)	-	-	-	-	-	-
a1) Fondo de Aportaciones para la Nómina Educativa y Gasto Operativo	-	-	-	-	-	-
a2) Fondo de Aportaciones para los Servicios de Salud	-	-	-	-	-	-
a3) Fondo de Aportaciones para la Infraestructura Social	-	-	-	-	-	-
a4) Fondo de Aportaciones para el Fortalecimiento de los Municipios y de las Demarcaciones Territoriales del Distrito Federal	-	-	-	-	-	-
a5) Fondo de Aportaciones Múltiples	-	-	-	-	-	-
a6) Fondo de Aportaciones para la Educación Tecnológica y de Adultos	-	-	-	-	-	-
a7) Fondo de Aportaciones para la Seguridad Pública de los Estados y del Distrito Federal	-	-	-	-	-	-
a8) Fondo de Aportaciones para el Fortalecimiento de las Entidades Federativas	-	-	-	-	-	-
B. Convenios (B=b1+b2+b3+b4)	-	-	-	-	-	-
b1) Convenios de Protección Social en Salud	-	-	-	-	-	-
b2) Convenios de Descentralización	-	-	-	-	-	-
b3) Convenios de Reasignación	-	-	-	-	-	-
b4) Otros Convenios y Subsidios	-	-	-	-	-	-
C. Fondos Distintos de Aportaciones (C=c1+c2)	-	-	-	-	-	-
c1) Fondo para Entidades Federativas y Municipios Productores de Hidrocarburos	-	-	-	-	-	-
c2) Fondo Minero	-	-	-	-	-	-
D. Transferencias, Asignaciones, Subsidios y Subvenciones, y Pensiones y Jubilaciones	-	-	-	-	-	-
E. Otras Transferencias Federales Etiquetadas	-	-	-	-	-	-
II. Total de Transferencias Federales Etiquetadas (II = A + B + C + D + E)	-	-	-	-	-	-

PROCURADURÍA ESTATAL DE PROTECCIÓN AL MEDIO AMBIENTE Y DESARROLLO URBANO (a)						
Estado Analítico de Ingresos Detallado - LDF Del 1 de Enero al 31 de Diciembre de 2021 (b) (PESOS)						
Concepto (c)	Ingreso					Diferencia (e)
	Estimado (d)	Ampliaciones/ (Reducciones)	Modificado	Devengado	Recaudado	
III. Ingresos Derivados de Financiamientos (III = A)	-	-	-	-	-	-
A. Ingresos Derivados de Financiamientos	-	-	-	-	-	-
IV. Total de Ingresos (IV = I + II + III)	11,189,783	977,046	12,166,829	12,166,829	12,166,829	977,046
Datos Informativos						
1. Ingresos Derivados de Financiamientos con Fuente de Pago de Ingresos de Libre Disposición	-	-	-	-	-	-
2. Ingresos Derivados de Financiamientos con Fuente de Pago de Transferencias Federales Etiquetadas	-	-	-	-	-	-
3. Ingresos Derivados de Financiamientos (3 = 1 + 2)	-	-	-	-	-	-


Lic. José Luis Peña Ríos
Procurador


Lic. Olga Yedra Rubio Rubio
Coordinador de la Unidad de Administración

PROCURADURÍA ESTATAL DE PROTECCIÓN AL MEDIO AMBIENTE Y DESARROLLO URBANO (a)						
Estado Analítico del Ejercicio del Presupuesto de Egresos Detallado - LDF						
Clasificación por Objeto del Gasto (Capítulo y Concepto)						
Del 1 de Enero al 31 de Diciembre de 2021 (b)						
(PESOS)						
Concepto (c)	Egresos					Subejercicio (e)
	Aprobado (d)	Ampliaciones/ (Reducciones)	Modificado	Devengado	Pagado	
I. Gasto No Etiquetado (I=A+B+C+D+E+F+G+H+I)	11,547,449	1,157,765	12,705,214	12,496,613	12,480,129	208,601
A. Servicios Personales (A=a1+a2+a3+a4+a5+a6+a7)	9,580,047	-	9,580,047	9,546,346	9,546,346	33,701
a1) Remuneraciones al Personal de Carácter Permanente	4,743,384	183,600	4,926,984	4,831,676	4,831,676	95,308
a2) Remuneraciones al Personal de Carácter Transitorio	1,463,945	7,400	1,471,345	1,523,343	1,523,343	51,998
a3) Remuneraciones Adicionales y Especiales	1,052,496	-	1,052,496	1,080,996	1,080,996	28,500
a4) Seguridad Social	1,632,623	292,690	1,925,313	1,916,791	1,916,791	8,522
a5) Otras Prestaciones Sociales y Económicas	479,457	-	479,457	-	-	-
a6) Previsiones	208,142	4,233	203,909	193,539	193,539	10,369
a7) Pago de Estímulos a Servidores Públicos	447,500	8,999	456,499	394,428	394,428	62,071
B. Materiales y Suministros (B=b1+b2+b3+b4+b5+b6+b7+b8+b9)	97,000	6,145	103,145	88,450	88,450	2,405
b1) Materiales de Administración, Emisión de Documentos y Artículos Oficiales	25,000	8,733	33,733	24,240	24,240	9,493
b2) Alimentos y Utensilios	26,000	2,388	28,388	23,374	23,374	238
b3) Materias Primas y Materiales de Producción y Comercialización	10,000	5,875	15,875	3,122	3,122	1,003
b4) Materiales y Artículos de Construcción y de Reparación	240,000	50,715	290,715	181,500	181,500	7,785
b5) Productos Químicos, Farmacéuticos y de Laboratorio	20,000	4,148	24,148	15,852	5,303	10,548
b6) Combustibles, Lubricantes y Aditivos	29,500	69,537	99,037	68,438	68,438	30,599
b7) Vestuario, Blancos, Prendas de Protección y Artículos Deportivos	1,329,502	84,766	1,414,268	1,313,799	1,297,315	100,870
b8) Materiales y Suministros Para Seguridad	158,153	10,233	168,386	140,354	140,354	7,566
b9) Herramientas, Refacciones y Accesorios Menores	315,000	4,055	319,055	310,945	310,945	484
C. Servicios Generales (C=c1+c2+c3+c4+c5+c6+c7+c8+c9)	442,666	88,690	531,356	494,265	494,265	37,091
c1) Servicios Básicos	63,000	1,958	64,958	61,042	56,158	4,884
c2) Servicios de Arrendamiento	128,800	40,552	169,352	157,478	157,478	11,874
c3) Servicios Profesionales, Científicos, Técnicos y Otros Servicios	40,000	21,493	61,493	6,445	6,445	12,062
c4) Servicios Financieros, Bancarios y Comerciales	26,066	6,480	32,546	10,729	10,729	8,857
c5) Servicios de Instalación, Reparación, Mantenimiento y Conservación	156,217	257	156,474	137,908	121,424	18,052
c6) Servicios de Comunicación Social y Publicidad	150,000	1,035,024	1,185,024	1,185,024	1,185,024	-
c7) Servicios de Traslado y Viáticos	-	-	-	-	-	-
c8) Servicios Oficiales	-	-	-	-	-	-
c9) Otros Servicios Generales	-	-	-	-	-	-
D. Transferencias, Asignaciones, Subsidios y Otras Ayudas (D=d1+d2+d3+d4+d5+d6+d7+d8+d9)	150,000	36,311	186,311	113,689	113,689	-
d1) Transferencias Internas y Asignaciones al Sector Público	-	-	-	-	-	-
d2) Transferencias al Resto del Sector Público	-	-	-	-	-	-
d3) Subsidios y Subvenciones	-	-	-	-	-	-
d4) Ayudas Sociales	150,000	36,311	186,311	113,689	113,689	-
d5) Pensiones y Jubilaciones	-	1,071,335	1,071,335	1,071,335	1,071,335	-
d6) Transferencias a Fideicomisos, Mandatos y Otros Análogos	-	-	-	-	-	-
d7) Transferencias a la Seguridad Social	-	-	-	-	-	-
d8) Donativos	-	-	-	-	-	-
d9) Transferencias al Exterior	-	-	-	-	-	-
E. Bienes Muebles, Inmuebles e Intangibles (E=e1+e2+e3+e4+e5+e6+e7+e8+e9)	40,000	28,976	68,976	57,017	57,017	11,959
e1) Mobiliario y Equipo de Administración	-	30,000	30,000	18,041	18,041	11,959
e2) Mobiliario y Equipo Educativo y Recreativo	-	-	-	-	-	-
e3) Equipo e Instrumental Médico y de Laboratorio	-	-	-	-	-	-
e4) Vehículos y Equipo de Transporte	-	-	-	-	-	-
e5) Equipo de Defensa y Seguridad	-	-	-	-	-	-
e6) Maquinaria, Otros Equipos y Herramientas	40,000	1,024	41,024	38,976	38,976	-
e7) Activos Biológicos	-	-	-	-	-	-
e8) Bienes Inmuebles	-	-	-	-	-	-
e9) Activos Intangibles	-	-	-	-	-	-
F. Inversión Pública (F=f1+f2+f3)	-	-	-	-	-	-
f1) Obra Pública en Bienes de Dominio Público	-	-	-	-	-	-
f2) Obra Pública en Bienes Propios	-	-	-	-	-	-
f3) Proyectos Productivos y Acciones de Fomento	-	-	-	-	-	-
G. Inversiones Financieras y Otras Provisiones (G=g1+g2+g3+g4+g5+g6+g7)	-	-	-	-	-	-
g1) Inversiones Para el Fomento de Actividades Productivas	-	-	-	-	-	-
g2) Acciones y Participaciones de Capital	-	-	-	-	-	-
g3) Compra de Títulos y Valores	-	-	-	-	-	-
g4) Concesión de Préstamos	-	-	-	-	-	-
g5) Inversiones en Fideicomisos, Mandatos y Otros Análogos	-	-	-	-	-	-
Fideicomiso de Desastres Naturales (Informativo)	-	-	-	-	-	-
g6) Otras Inversiones Financieras	-	-	-	-	-	-
g7) Provisiones para Contingencias y Otras Erogaciones Especiales	-	-	-	-	-	-
H. Participaciones y Aportaciones (H=h1+h2+h3)	-	-	-	-	-	-
h1) Participaciones	-	-	-	-	-	-
h2) Aportaciones	-	-	-	-	-	-
h3) Convenios	-	-	-	-	-	-
I. Deuda Pública (I=i1+i2+i3+i4+i5+i6+i7)	-	-	-	-	-	-
i1) Amortización de la Deuda Pública	-	-	-	-	-	-
i2) Intereses de la Deuda Pública	-	-	-	-	-	-
i3) Comisiones de la Deuda Pública	-	-	-	-	-	-
i4) Gastos de la Deuda Pública	-	-	-	-	-	-
i5) Costo por Coberturas	-	-	-	-	-	-
i6) Apoyos Financieros	-	-	-	-	-	-
i7) Adeudos de Ejercicios Fiscales Anteriores (ADEFAS)	-	-	-	-	-	-
II. Gasto Etiquetado (II=A+B+C+D+E+F+G+H+I)	-	-	-	-	-	-
A. Servicios Personales (A=a1+a2+a3+a4+a5+a6+a7)	-	-	-	-	-	-
a1) Remuneraciones al Personal de Carácter Permanente	-	-	-	-	-	-
a2) Remuneraciones al Personal de Carácter Transitorio	-	-	-	-	-	-
a3) Remuneraciones Adicionales y Especiales	-	-	-	-	-	-
a4) Seguridad Social	-	-	-	-	-	-
a5) Otras Prestaciones Sociales y Económicas	-	-	-	-	-	-
a6) Previsiones	-	-	-	-	-	-
a7) Pago de Estímulos a Servidores Públicos	-	-	-	-	-	-
B. Materiales y Suministros (B=b1+b2+b3+b4+b5+b6+b7+b8+b9)	-	-	-	-	-	-
b1) Materiales de Administración, Emisión de Documentos y Artículos Oficiales	-	-	-	-	-	-
b2) Alimentos y Utensilios	-	-	-	-	-	-
b3) Materias Primas y Materiales de Producción y Comercialización	-	-	-	-	-	-

PROCURADURÍA ESTATAL DE PROTECCIÓN AL MEDIO AMBIENTE Y DESARROLLO URBANO (a)						
Estado Analítico del Ejercicio del Presupuesto de Egresos Detallado - LDF						
Clasificación por Objeto del Gasto (Capítulo y Concepto)						
Del 1 de Enero al 31 de Diciembre de 2021 (b)						
(PESOS)						
Concepto (c)	Egresos					Subejercicio (e)
	Aprobado (d)	Ampliaciones/ (Reducciones)	Modificado	Devengado	Pagado	
b4) Materiales y Artículos de Construcción y de Reparación	-	-	-	-	-	-
b5) Productos Químicos, Farmacéuticos y de Laboratorio	-	-	-	-	-	-
b6) Combustibles, Lubrificantes y Aditivos	-	-	-	-	-	-
b7) Vestuario, Blancos, Prendas de Protección y Artículos Deportivos	-	-	-	-	-	-
b8) Materiales y Suministros Para Seguridad	-	-	-	-	-	-
b9) Herramientas, Refacciones y Accesorios Menores	-	-	-	-	-	-
C. Servicios Generales (C=c1+c2+c3+c4+c5+c6+c7+c8+c9)	-	-	-	-	-	-
c1) Servicios Básicos	-	-	-	-	-	-
c2) Servicios de Arrendamiento	-	-	-	-	-	-
c3) Servicios Profesionales, Científicos, Técnicos y Otros Servicios	-	-	-	-	-	-
c4) Servicios Financieros, Bancarios y Comerciales	-	-	-	-	-	-
c5) Servicios de Instalación, Reparación, Mantenimiento y Conservación	-	-	-	-	-	-
c6) Servicios de Comunicación Social y Publicidad	-	-	-	-	-	-
c7) Servicios de Traslado y Viáticos	-	-	-	-	-	-
c8) Servicios Oficiales	-	-	-	-	-	-
c9) Otros Servicios Generales	-	-	-	-	-	-
D. Transferencias, Asignaciones, Subsidios y Otras Ayudas (D=d1+d2+d3+d4+d5+d6+d7+d8+d9)	-	-	-	-	-	-
d1) Transferencias Internas y Asignaciones al Sector Público	-	-	-	-	-	-
d2) Transferencias al Resto del Sector Público	-	-	-	-	-	-
d3) Subsidios y Subvenciones	-	-	-	-	-	-
d4) Ayudas Sociales	-	-	-	-	-	-
d5) Pensiones y Jubilaciones	-	-	-	-	-	-
d6) Transferencias a Fideicomisos, Mandatos y Otros Análogos	-	-	-	-	-	-
d7) Transferencias a la Seguridad Social	-	-	-	-	-	-
d8) Donativos	-	-	-	-	-	-
d9) Transferencias al Exterior	-	-	-	-	-	-
E. Bienes Muebles, Inmuebles e Intangibles (E=e1+e2+e3+e4+e5+e6+e7+e8+e9)	-	-	-	-	-	-
e1) Mobiliario y Equipo de Administración	-	-	-	-	-	-
e2) Mobiliario y Equipo Educativo y Recreativo	-	-	-	-	-	-
e3) Equipo e Instrumental Médico y de Laboratorio	-	-	-	-	-	-
e4) Vehículos y Equipo de Transporte	-	-	-	-	-	-
e5) Equipo de Defensa y Seguridad	-	-	-	-	-	-
e6) Maquinaria, Otros Equipos y Herramientas	-	-	-	-	-	-
e7) Activos Biológicos	-	-	-	-	-	-
e8) Bienes Inmuebles	-	-	-	-	-	-
e9) Activos Intangibles	-	-	-	-	-	-
F. Inversión Pública (F=f1+f2+f3)	-	-	-	-	-	-
f1) Obra Pública en Bienes de Dominio Público	-	-	-	-	-	-
f2) Obra Pública en Bienes Propios	-	-	-	-	-	-
f3) Proyectos Productivos y Acciones de Fomento	-	-	-	-	-	-
G. Inversiones Financieras y Otras Provisiones (G=g1+g2+g3+g4+g5+g6+g7)	-	-	-	-	-	-
g1) Inversiones Para el Fomento de Actividades Productivas	-	-	-	-	-	-
g2) Acciones y Participaciones de Capital	-	-	-	-	-	-
g3) Compra de Títulos y Valores	-	-	-	-	-	-
g4) Concesión de Préstamos	-	-	-	-	-	-
g5) Inversiones en Fideicomisos, Mandatos y Otros Análogos	-	-	-	-	-	-
Fideicomiso de Desastres Naturales (Informativo)	-	-	-	-	-	-
g6) Otras Inversiones Financieras	-	-	-	-	-	-
g7) Provisiones para Contingencias y Otras Erogaciones Especiales	-	-	-	-	-	-
H. Participaciones y Aportaciones (H=h1+h2+h3)	-	-	-	-	-	-
h1) Participaciones	-	-	-	-	-	-
h2) Aportaciones	-	-	-	-	-	-
h3) Convenios	-	-	-	-	-	-
I. Deuda Pública (I=i1+i2+i3+i4+i5+i6+i7)	-	-	-	-	-	-
i1) Amortización de la Deuda Pública	-	-	-	-	-	-
i2) Intereses de la Deuda Pública	-	-	-	-	-	-
i3) Comisiones de la Deuda Pública	-	-	-	-	-	-
i4) Gastos de la Deuda Pública	-	-	-	-	-	-
i5) Costo por Coberturas	-	-	-	-	-	-
i6) Apoyos Financieros	-	-	-	-	-	-
i7) Adeudos de Ejercicios Fiscales Anteriores (ADEFAS)	-	-	-	-	-	-
III. Total de Egresos (III = I + II)	11,547,449	1,157,765	12,705,214	12,496,613	12,480,129	208,601

Lic. José Luis Peña Ríos
Procurador

Lic. Olga Yadira Rubio Rubio
Coordinador de la Unidad de Administración

PROCURADURÍA ESTATAL DE PROTECCIÓN AL MEDIO AMBIENTE Y DESARROLLO URBANO (a)						
Estado Analítico del Ejercicio del Presupuesto de Egresos Detallado - LDF						
Clasificación Administrativa						
Del 1 de Enero al 31 de Diciembre de 2021 (b)						
(PESOS)						
Concepto (c)	Egresos					Subejercicio (e)
	Aprobado (d)	Ampliaciones/ (Reducciones)	Modificado	Devengado	Pagado	
I. Gasto No Etiquetado (I=A+B+C+D+E+F+G+H)	11,547,449	1,157,765	12,705,214	12,496,613	12,480,129	208,601
OFICINA DEL C. PROCURADOR	3,265,398	425,134	2,840,263	2,803,330	2,800,363	36,933
UNIDAD DE ASUNTOS JURÍDICOS	2,539,340	98,563	2,637,903	2,506,255	2,501,475	131,648
UNIDAD DE INSPECCIÓN Y VIGILANCIA	2,776,287	87,609	2,863,896	2,873,848	2,869,067	9,952
UNIDAD DE INVESTIGACIÓN Y ESTUDIOS TÉCNICOS	857,181	29,164	886,345	889,079	888,090	2,734
UNIDAD DE ADMINISTRACIÓN	2,109,243	1,367,564	3,476,807	3,424,101	3,421,134	52,706
						-
						-
II. Gasto Etiquetado (II=A+B+C+D+E+F+G+H)	-	-	-	-	-	-
OFICINA DEL C. PROCURADOR	-	-	-	-	-	-
UNIDAD DE ASUNTOS JURÍDICOS	-	-	-	-	-	-
UNIDAD DE INSPECCIÓN Y VIGILANCIA	-	-	-	-	-	-
UNIDAD DE INVESTIGACIÓN Y ESTUDIOS TÉCNICOS	-	-	-	-	-	-
UNIDAD DE ADMINISTRACIÓN	-	-	-	-	-	-
						-
						-
III. Total de Egresos (III = I + II)	11,547,449	1,157,765	12,705,214	12,496,613	12,480,129	208,601

Lic. José Luis Peña Ríos
Procurador


Lic. Olga Yadira Rubio Rubio
Coordinador de la Unidad de Administración


Prol. Corregidora Sur No. 25 Int. 101, Centro Histórico
Querétaro, Qro. CP 76000
T. 442 215 76 60 / 215 28 82 / 215 78 36
pepmadu@queretaro.gob.mx

pepmadu.queretaro.gob.mx

PROCURADURÍA ESTATAL DE PROTECCIÓN AL MEDIO AMBIENTE Y DESARROLLO URBANO (a)						
Estado Analítico del Ejercicio del Presupuesto de Egresos Detallado - LDF						
Clasificación Funcional (Finalidad y Función)						
Del 1 de Enero al 31 de Diciembre de 2021 (b)						
(PESOS)						
Concepto (c)	Egresos					Subejercicio (e)
	Aprobado (d)	Ampliaciones/ (Reducciones)	Modificado	Devengado	Pagado	
I. Gasto No Etiquetado (I=A+B+C+D)	11,547,449	1,157,765	12,705,214	12,496,613	12,480,129	208,601
A. Gobierno (A=a1+a2+a3+a4+a5+a6+a7+a8)	-	-	-	-	-	-
a1) Legislación	-	-	-	-	-	-
a2) Justicia	-	-	-	-	-	-
a3) Coordinación de la Política de Gobierno	-	-	-	-	-	-
a4) Relaciones Exteriores	-	-	-	-	-	-
a5) Asuntos Financieros y Hacendarios	-	-	-	-	-	-
a6) Seguridad Nacional	-	-	-	-	-	-
a7) Asuntos de Orden Público y de Seguridad Interior	-	-	-	-	-	-
a8) Otros Servicios Generales	-	-	-	-	-	-
B. Desarrollo Social (B=b1+b2+b3+b4+b5+b6+b7)	11,547,449	1,157,765	12,705,214	12,496,613	12,480,129	208,601
b1) Protección Ambiental	11,547,449	1,157,765	12,705,214	12,496,613	12,480,129	208,601
b2) Vivienda y Servicios a la Comunidad	-	-	-	-	-	-
b3) Salud	-	-	-	-	-	-
b4) Recreación, Cultura y Otras Manifestaciones Sociales	-	-	-	-	-	-
b5) Educación	-	-	-	-	-	-
b6) Protección Social	-	-	-	-	-	-
b7) Otros Asuntos Sociales	-	-	-	-	-	-
C. Desarrollo Económico (C=c1+c2+c3+c4+c5+c6+c7+c8+c9)	-	-	-	-	-	-
c1) Asuntos Económicos, Comerciales y Laborales en General	-	-	-	-	-	-
c2) Agropecuaria, Silvicultura, Pesca y Caza	-	-	-	-	-	-
c3) Combustibles y Energía	-	-	-	-	-	-
c4) Minería, Manufacturas y Construcción	-	-	-	-	-	-
c5) Transporte	-	-	-	-	-	-
c6) Comunicaciones	-	-	-	-	-	-
c7) Turismo	-	-	-	-	-	-
c8) Ciencia, Tecnología e Innovación	-	-	-	-	-	-
c9) Otras Industrias y Otros Asuntos Económicos	-	-	-	-	-	-
D. Otras No Clasificadas en Funciones Anteriores (D=d1+d2+d3+d4)	-	-	-	-	-	-
d1) Transacciones de la Deuda Pública / Costo Financiero de la Deuda	-	-	-	-	-	-
d2) Transferencias, Participaciones y Aportaciones Entre Diferentes Niveles y Ordenes de Gobierno	-	-	-	-	-	-
d3) Saneamiento del Sistema Financiero	-	-	-	-	-	-
d4) Adeudos de Ejercicios Fiscales Anteriores	-	-	-	-	-	-
II. Gasto Etiquetado (II=A+B+C+D)	-	-	-	-	-	-
A. Gobierno (A=a1+a2+a3+a4+a5+a6+a7+a8)	-	-	-	-	-	-
a1) Legislación	-	-	-	-	-	-
a2) Justicia	-	-	-	-	-	-
a3) Coordinación de la Política de Gobierno	-	-	-	-	-	-
a4) Relaciones Exteriores	-	-	-	-	-	-
a5) Asuntos Financieros y Hacendarios	-	-	-	-	-	-
a6) Seguridad Nacional	-	-	-	-	-	-
a7) Asuntos de Orden Público y de Seguridad Interior	-	-	-	-	-	-
a8) Otros Servicios Generales	-	-	-	-	-	-
B. Desarrollo Social (B=b1+b2+b3+b4+b5+b6+b7)	-	-	-	-	-	-
b1) Protección Ambiental	-	-	-	-	-	-
b2) Vivienda y Servicios a la Comunidad	-	-	-	-	-	-
b3) Salud	-	-	-	-	-	-
b4) Recreación, Cultura y Otras Manifestaciones Sociales	-	-	-	-	-	-
b5) Educación	-	-	-	-	-	-
b6) Protección Social	-	-	-	-	-	-
b7) Otros Asuntos Sociales	-	-	-	-	-	-
C. Desarrollo Económico (C=c1+c2+c3+c4+c5+c6+c7+c8+c9)	-	-	-	-	-	-
c1) Asuntos Económicos, Comerciales y Laborales en General	-	-	-	-	-	-
c2) Agropecuaria, Silvicultura, Pesca y Caza	-	-	-	-	-	-
c3) Combustibles y Energía	-	-	-	-	-	-
c4) Minería, Manufacturas y Construcción	-	-	-	-	-	-
c5) Transporte	-	-	-	-	-	-

PROCURADURÍA ESTATAL DE PROTECCIÓN AL MEDIO AMBIENTE Y DESARROLLO URBANO (a)						
Estado Analítico del Ejercicio del Presupuesto de Egresos Detallado - LDF						
Clasificación Funcional (Finalidad y Función)						
Del 1 de Enero al 31 de Diciembre de 2021 (b)						
(PESOS)						
Concepto (c)	Egresos					Subejercicio (e)
	Aprobado (d)	Ampliaciones/ (Reducciones)	Modificado	Devengado	Pagado	
c6) Comunicaciones			-			-
c7) Turismo			-			-
c8) Ciencia, Tecnología e Innovación			-			-
c9) Otras Industrias y Otros Asuntos Económicos			-			-
D. Otras No Clasificadas en Funciones Anteriores (D=d1+d2+d3+d4)			-			-
d1) Transacciones de la Deuda Publica / Costo Financiero de la Deuda			-			-
d2) Transferencias, Participaciones y Aportaciones Entre Diferentes Niveles y Ordenes de Gobierno			-			-
d3) Saneamiento del Sistema Financiero			-			-
d4) Adeudos de Ejercicios Fiscales Anteriores			-			-
III. Total de Egresos (III = I + II)	11,547,449	1,157,765	12,705,214	12,496,613	12,480,129	208,601


Lic. José Luis Peña Ríos
Procurador


Lic. Olga Yadira Rubio Rubio
Coordinador de la Unidad de Administración

PROCURADURÍA ESTATAL DE PROTECCIÓN AL MEDIO AMBIENTE Y DESARROLLO URBANO (a)						
Estado Analítico del Ejercicio del Presupuesto de Egresos Detallado - LDF						
Clasificación de Servicios Personales por Categoría						
Del 1 de Enero al 31 de Diciembre de 2021 (b)						
(PESOS)						
Concepto (c)	Egresos					Subejercicio (e)
	Aprobado (d)	Ampliaciones/ (Reducciones)	Modificado	Devengado	Pagado	
I. Gasto No Etiquetado (I=A+B+C+D+E+F)	9,580,047	-	9,580,047	9,546,346	9,546,346	33,701
A. Personal Administrativo y de Servicio Público	9,580,047	-	9,580,047	9,546,346	9,546,346	33,701
B. Magisterio	-	-	-	-	-	-
C. Servicios de Salud (C=c1+c2)	-	-	-	-	-	-
c1) Personal Administrativo	-	-	-	-	-	-
c2) Personal Médico, Paramédico y afín	-	-	-	-	-	-
D. Seguridad Pública	-	-	-	-	-	-
E. Gastos asociados a la implementación de nuevas leyes federales o reformas a las mismas (E = e1 + e2)	-	-	-	-	-	-
e1) Nombre del Programa o Ley 1	-	-	-	-	-	-
e2) Nombre del Programa o Ley 2	-	-	-	-	-	-
F. Sentencias laborales definitivas	-	-	-	-	-	-
II. Gasto Etiquetado (II=A+B+C+D+E+F)	-	-	-	-	-	-
A. Personal Administrativo y de Servicio Público	-	-	-	-	-	-
B. Magisterio	-	-	-	-	-	-
C. Servicios de Salud (C=c1+c2)	-	-	-	-	-	-
c1) Personal Administrativo	-	-	-	-	-	-
c2) Personal Médico, Paramédico y afín	-	-	-	-	-	-
D. Seguridad Pública	-	-	-	-	-	-
E. Gastos asociados a la implementación de nuevas leyes federales o reformas a las mismas (E = e1 + e2)	-	-	-	-	-	-
e1) Nombre del Programa o Ley 1	-	-	-	-	-	-
e2) Nombre del Programa o Ley 2	-	-	-	-	-	-
F. Sentencias laborales definitivas	-	-	-	-	-	-
III. Total del Gasto en Servicios Personales (III = I + II)	9,580,047	-	9,580,047	9,546,346	9,546,346	33,701

Lic. Jose Luis Peña Ríos
Procurador

Lic. Olga Yadira Rubio Rubio
Coordinador de la Unidad de Administración

PROCURADURÍA ESTATAL DE PROTECCIÓN AL MEDIO AMBIENTE Y DESARROLLO URBANO (a) Guía de Cumplimiento de la Ley de Disciplina Financiera de las Entidades Federativas y Municipios Del 1 de Enero al 31 de diciembre de 2021 (b)						
Indicadores de Observancia (c)	Implementación		Resultado		Fundamento (h)	Comentarios (i)
	SI	NO	Monto o valor (f)	Unidad (pesos/porcentaje) (g)		
	Mecanismo de Verificación (d)	Fecha estimada de cumplimiento (e)				
INDICADORES PRESUPUESTARIOS						
A. INDICADORES CUANTITATIVOS						
1 Balance Presupuestario Sostenible (j)						
a. Propuesto	Iniciativa de Ley de Ingresos y Proyecto de Presupuesto de Egresos			pesos	Art. 6 y 19 de la LDF	
b. Aprobado	Ley de Ingresos y Presupuesto de Egresos			pesos	Art. 6 y 19 de la LDF	
c. Ejercido	Cuenta Pública / Formato 4 LDF		329,785	pesos	Art. 6 y 19 de la LDF	
2 Balance Presupuestario de Recursos Disponibles Sostenible (k)						
a. Propuesto	Iniciativa de Ley de Ingresos y Proyecto de Presupuesto de Egresos			pesos	Art. 6 y 19 de la LDF	
b. Aprobado	Ley de Ingresos y Presupuesto de Egresos			pesos	Art. 6 y 19 de la LDF	
c. Ejercido	Cuenta Pública / Formato 4 LDF		329,785	pesos	Art. 6 y 19 de la LDF	
3 Financiamiento Neto dentro del Techo de Financiamiento Neto (l)						
a. Propuesto	Iniciativa de Ley de Ingresos			pesos	Art. 6, 19 y 46 de la LDF	
b. Aprobado	Ley de Ingresos			pesos	Art. 6, 19 y 46 de la LDF	
c. Ejercido	Cuenta Pública / Formato 4 LDF		329,785	pesos	Art. 6, 19 y 46 de la LDF	
4 Recursos destinados a la atención de desastres naturales						
a. Asignación al fideicomiso para desastres naturales (m)						
a.1 Aprobado	Reporte Trim. Formato 6 a)	No Aplica		pesos	Art. 9 de la LDF	Nada que manifestar nuestro ente no maneja desastres naturales
a.2 Pagado	Cuenta Pública / Formato 6 a)	No Aplica		pesos	Art. 9 de la LDF	Nada que manifestar nuestro ente no maneja desastres naturales
b. Aportación promedio realizada por la Entidad Federativa durante los 5 ejercicios previos, para infraestructura dañada por desastres naturales (n)	Autorizaciones de recursos aprobados por el FONDEN	No Aplica		pesos	Art. 9 de la LDF	Nada que manifestar nuestro ente no maneja desastres naturales
c. Saldo del fideicomiso para desastres naturales (o)	Cuenta Pública / Auxiliar de Cuentas	No Aplica		pesos	Art. 9 de la LDF	Nada que manifestar nuestro ente no maneja desastres naturales
d. Costo promedio de los últimos 5 ejercicios de la reconstrucción de infraestructura dañada por desastres naturales (p)	Autorizaciones de recursos aprobados por el FONDEN	No Aplica		pesos	Art. 9 de la LDF	Nada que manifestar nuestro ente no maneja desastres naturales
5 Techo para servicios personales (q)						
a. Asignación en el Presupuesto de Egresos	Reporte Trim. Formato 6 d)		9,580,047	pesos	Art. 10 y 21 de la LDF	
b. Ejercido	Reporte Trim. Formato 6 d)		9,546,346	pesos	Art. 13 frasc. V y 21 de la LDF	
6 Previsiones de gasto para compromisos de pago derivados de APPS (r)						
a. Asignación en el Presupuesto de Egresos	Presupuesto de Egresos			pesos	Art. 11 y 21 de la LDF	Nada que manifestar nuestro ente no crea provisiones de gastos para compromisos de pago derivados de APPS
7 Techo de ADEFAS para el ejercicio fiscal (s)						
a. Propuesto	Proyecto de Presupuesto de Egresos			pesos	Art. 12 y 20 de la LDF	Nada que manifestar nuestro ente con adeudos fiscales ejercicios anteriores
b. Aprobado	Reporte Trim. Formato 6 a)			pesos	Art. 12 y 20 de la LDF	Nada que manifestar nuestro ente con adeudos fiscales ejercicios anteriores
c. Ejercido	Cuenta Pública / Formato 6 a)			pesos	Art. 12 y 20 de la LDF	Nada que manifestar nuestro ente con adeudos fiscales ejercicios anteriores
B. INDICADORES CUALITATIVOS						
1 Iniciativa de Ley de Ingresos y Proyecto de Presupuesto de Egresos						
a. Objetivos anuales, estrategias y metas para el ejercicio fiscal (t)	Iniciativa de Ley de Ingresos y Proyecto de Presupuesto de Egresos				Art. 5 y 18 de la LDF	
b. Proyecciones de ejercicios posteriores (u)	Iniciativa de Ley de Ingresos y Proyecto de Presupuesto de Egresos / Formatos 7 a) y b)		11,469,528		Art. 5 y 18 de la LDF	
c. Descripción de riesgos relevantes y propuestas de acción para enfrentarlos (v)	Iniciativa de Ley de Ingresos y Proyecto de Presupuesto de Egresos				Art. 5 y 18 de la LDF	
d. Resultados de ejercicios fiscales anteriores y el ejercicio fiscal en cuestión (w)	Iniciativa de Ley de Ingresos y Proyecto de Presupuesto de Egresos / Formatos 7 c) y d)		10,541,460		Art. 5 y 18 de la LDF	
e. Estudio actual de las pensiones de sus trabajadores (x)	Proyecto de Presupuesto de Egresos / Formato B	dic. 21	54,317,537		Art. 5 y 18 de la LDF	
2 Balance Presupuestario de Recursos Disponibles, en caso de ser negativo						

Prol. Corregidora Sur No. 25 Int. 101, Centro Histórico
Querétaro, Qro. CP 76000
T. 442 215 76 60 / 215 28 82 / 215 78 36
pepmadu@queretaro.gob.mx

pepmadu.queretaro.gob.mx

PROCURADURÍA ESTATAL DE PROTECCIÓN AL MEDIO AMBIENTE Y DESARROLLO URBANO (a)						
Guía de Cumplimiento de la Ley de Disciplina Financiera de las Entidades Federativas y Municipios Del 1 de Enero al 31 de diciembre de 2021 (b)						
Indicadores de Observancia (c)	Implementación		Resultado		Fundamento (h)	Comentarios (i)
	SI	NO	Monto o valor (f)	Unidad (pesos/porcentaje) (g)		
	Mecanismo de Verificación (d)	Fecha estimada de cumplimiento (e)				
INDICADORES PRESUPUESTARIOS						
a. Razones excepcionales que justifican el Balance Presupuestario de Recursos Disponibles negativo (y)	Iniciativa de Ley de Ingresos o Proyecto de Presupuesto de Egresos					Art. 6 y 19 de la LDF
b. Fuente de recursos para cubrir el Balance Presupuestario de Recursos Disponibles negativo (z)	Iniciativa de Ley de Ingresos o Proyecto de Presupuesto de Egresos					Art. 6 y 19 de la LDF
c. Número de ejercicios fiscales y acciones necesarias para cubrir el Balance Presupuestario de Recursos Disponibles negativo (aa)	Iniciativa de Ley de Ingresos o Proyecto de Presupuesto de Egresos					Art. 6 y 19 de la LDF
d. Informes Trimestrales sobre el avance de las acciones para recuperar el Balance Presupuestario de Recursos Disponibles (bb)	Reporte Trim. y Cuenta Pública					Art. 6 y 19 de la LDF
3 Personal						
a. Remuneraciones de los servidores públicos (cc)	Proyecto de Presupuesto					Art. 10 y 21 de la LDF
b. Previsiones salariales y económicas para cubrir incrementos salariales, creación de plazas y otros (dd)	Proyecto de Presupuesto					Art. 10 y 21 de la LDF
INDICADORES DEL EJERCICIO PRESUPUESTARIO						
A. INDICADORES CUANTITATIVOS						
1 Ingresos Excedentes derivados de Ingresos de Libre Disposición						
a. Monto de Ingresos Excedentes derivados de ILD (ee)	Cuenta Pública / Formato 5		977,046.00	pesos		Art. 14 y 21 de la LDF
b. Monto de Ingresos Excedentes derivados de ILD destinados al fin del A. 14, fracción I de la LDF (ff)	Cuenta Pública			pesos		Art. 14 y 21 de la LDF Nada que manifestar nuestro ente no cuenta con excedentes de ingresos de libre disposición
c. Monto de Ingresos Excedentes derivados de ILD destinados al fin del A. 14, fracción II, al de la LDF (gg)	Cuenta Pública			pesos		Art. 14 y 21 de la LDF Nada que manifestar nuestro ente no cuenta con excedentes de ingresos de libre disposición
d. Monto de Ingresos Excedentes derivados de ILD destinados al fin del A. 14, fracción II, b) de la LDF (hh)	Cuenta Pública			pesos		Art. 14 y 21 de la LDF Nada que manifestar nuestro ente no cuenta con excedentes de ingresos de libre disposición
e. Monto de Ingresos Excedentes derivados de ILD destinados al fin del artículo noveno transitorio de la LDF (ii)				pesos		Art. Noveno Transitorio de la LDF Nada que manifestar nuestro ente no cuenta con excedentes de ingresos de libre disposición
B. INDICADORES CUALITATIVOS						
1 Análisis Costo-Beneficio para programas o proyectos de inversión mayores a 10 millones de UDIS (jj)	Página de internet de la Secretaría de Finanzas o Tesorería Municipal					Art. 13 frac. III y 21 de la LDF Nada que manifestar nuestro ente no cuenta con Proyectos de Inversión
2 Análisis de conveniencia y análisis de transferencia de riesgos de los proyectos APPs (kk)	Página de internet de la Secretaría de Finanzas o Tesorería Municipal					Art. 13 frac. III y 21 de la LDF Nada que manifestar nuestro ente no cuenta con Proyectos de Inversión
3 Identificación de población objetivo, destino y temporalidad de subsidios (ll)	Página de internet de la Secretaría de Finanzas o Tesorería Municipal					Art. 13 frac. VII y 21 de la LDF Nada que manifestar nuestro ente no cuenta con Proyectos de Inversión
INDICADORES DE DEUDA PÚBLICA						
A. INDICADORES CUANTITATIVOS						
1 Obligaciones a Corto Plazo						
a. Límite de Obligaciones a Corto Plazo (mm)				pesos		Art. 30 frac. I de la LDF Nada que manifestar nuestro ente no cuenta con deuda pública
b. Obligaciones a Corto Plazo (nn)			214,373	pesos		Art. 30 frac. I de la LDF Correspondiente a IMSS e ISN, los cuales son pagaderos al mes inmediato posterior

Lic. José Luis Peña Ríos
Corregidor

Lic. Olga Cecilia Rubio Rubio
Coordinador de la Unidad de Administración

ProL. Corregidora Sur No. 25 Int. 101, Centro Histórico
Querétaro, Qro. CP 76000
T. 442 215 76 60 / 215 28 82 / 215 78 36
pepmadu@queretaro.gob.mx

pepmadu.queretaro.gob.mx



De Arondo & Iturralde
CONSULTORES

**Procuraduría Estatal de Protección al Medio
Ambiente y Desarrollo Urbano**

Reporte de Hallazgos y Recomendaciones

Informe de seguimiento de observaciones de
ejercicios anteriores

Auditoría al 31 de diciembre del 2021.

REPORTE DE HALLAZGOS

No.

Nombre del ente público	Procuraduría Estatal de Protección al Medio Ambiente y Desarrollo Urbano		
Ejercicio de revisión	2021		
Firma de Auditores	De Arondo Iturralde S.C.		
Área o Unidad			
Tipo de hallazgo	<input type="checkbox"/>	Económico <input type="checkbox"/>	Control Interno <input type="checkbox"/>
	Rubro afectado		
	Cuenta afectada		

Descripción del hallazgo

Nada que manifestar

Clasificación del hallazgo

Bajo riesgo Mediano riesgo Alto riesgo

Hallazgo recurrente

Si No

Hallazgo atendido

Si No

Fecha de solventación

Montos y cantidades (cifras en pesos)

Universo	Muestra	Observado	
		En relación al Universo	En relación a la Muestra
\$0.00	\$0.00	\$0.00	\$0.00

Fundamento específico legal y/o técnico infringido

Nada que manifestar

Efectos

Nada que manifestar





Recomendaciones

Correctivas

Nada que manifestar

Preventivas

Nada que manifestar

			
Lic. José Luis Peña Ríos Nombre y cargo Titular de la entidad	Lic. Olga Yadira Rubio Rubio Nombre y cargo Titular del área Administrativa.	C.P.C. Xabier De Arondo Sáenz Nombre y cargo Gerente de Firma de Auditores	C.P.C. Xabier De Arondo Iturralde Nombre y cargo Socio de Firma de Auditores

Fecha de firma: 14 de enero de 2022

Nota: En caso de que la entidad desee realizar una aclaración sobre el hallazgo, se deberá adjuntar en una sola hoja por separado.

Querétaro, Qro., a 21 de enero de 2022.

L.A.E. Elena Rasgado Zamora.

Departamento de Evaluación

Secretaría de la Contraloría del Poder Ejecutivo del Estado de Querétaro.

PRESENTE

Por medio del presente, reciba un cordial saludo al tiempo que le hago llegar el Informe del status actual de las observaciones de ejercicios anteriores (2020 y anteriores) pendientes de solventar de la PROCURADURÍA DE PROTECCIÓN AL MEDIO AMBIENTE Y DESARROLLO URBANO.

Observación 1 La Procuraduría Estatal de Protección al Medio Ambiente y Desarrollo Urbano no ha concluido con las modificaciones y observaciones efectuadas por la Dirección de Organización al Manual de Procedimientos de la Procuraduría.

Acciones realizadas.

Se concluyó el manual de procedimientos de la Procuraduría. Se encuentra terminado y publicado.

Situación actual.

Observación Solventada.

Observación 2 Inconsistencias en el cálculo de las depreciaciones del ejercicio 2019

Acciones realizadas.

Se corrigieron los cálculos de las depreciaciones contables.
--

Situación actual.

Observación Solventada.

Observación 3 Hasta el mes de septiembre 2019, no se encontraba habilitado el módulo de control patrimonial en el sistema SAACG.

Acciones realizadas.


el módulo de control patrimonial ya ha sido instalado y actualizado en el sistema SAACG de la Procuraduría, cabe mencionar que en el mes de octubre 2019 se realizó el registro y conclusión de todos los bienes y sus depreciaciones para entregar los Estados Financieros al cierre de 2019 ya con cifras actualizadas y con la activación correspondiente.

Situación actual.

Observación Solventada.

Quedo a sus órdenes para cualquier aclaración al respecto.

Atentamente



C.P.C. Xavier J. De Arondo Iturralde
De Arondo Iturralde S.C.