

Informe de Auditoría a los Estados  
Financieros del 01 de enero al 31 de diciembre  
de 2021, estados financieros y otros anexos  
complementarios.

**Informe de los auditores independientes  
A la H. Junta Directiva del  
Sistema para el Desarrollo Integral de la Familia del Estado de Querétaro "SEDIF"**

**Opinión**

Hemos auditado los estados financieros adjuntos del **Sistema para el Desarrollo Integral de la Familia del Estado de Querétaro** (la Entidad), Organismo Público Descentralizado del Poder Ejecutivo del Estado de Querétaro, con personalidad jurídica y patrimonio propios, que comprenden el estado de situación financiera al 31 de diciembre de 2021 y 2020 y los correspondientes estado de actividades, de variación en la hacienda pública, de cambios en la situación financiera, de flujos de efectivo, informes sobre pasivos contingentes, analítico del activo, analítico de deuda y otros pasivos, por los ejercicios terminados en esas fechas, así como las notas explicativas que incluyen un resumen de las políticas contables significativas y anexos complementarios.

En nuestra opinión, los estados financieros adjuntos presentan razonablemente en todos los aspectos importantes la situación financiera del **Sistema para el Desarrollo Integral de la Familia del Estado de Querétaro** al 31 de diciembre de 2021 y 2020, y están preparados en todos los aspectos materiales, de conformidad con conformidad con la Ley General de Contabilidad Gubernamental y las Normas emitidas por el Consejo Nacional de Armonización Contable (CONAC), la Ley de Disciplina Financiera de las Entidades Federativas y los Municipios y disposiciones normativas aplicables en materia de control interno, descritas de manera general en el numeral 5 de las notas de "Gestión Administrativa" de los estados financieros que se acompañan denominada "Bases de preparación de los estados financieros"

**Fundamento de la Opinión**

Hemos llevado a cabo nuestra auditoría de conformidad con las Normas Internacionales de Auditoría (NIA) y las Normas Profesionales de Auditoría del Sistema Nacional de Fiscalización (NPASNF). Nuestras responsabilidades de acuerdo con dichas normas se describen más adelante en la sección "Responsabilidades de los auditores en relación con la auditoría de los estados financieros" de este informe. Somos independientes de la Entidad de conformidad con el Código de Ética Profesional del Instituto Mexicano de Contadores Públicos, A.C. (Código de Ética Profesional), junto con los requerimientos de ética que son aplicables a nuestras auditorías de los estados financieros en México, y hemos cumplido con las demás responsabilidades de ética de conformidad con esos requerimientos y con el Código de Ética Profesional. Consideramos que la evidencia de auditoría que hemos obtenido proporciona una base suficiente y adecuada para nuestra opinión.

**Párrafo de énfasis - Bases de preparación contable**

Llamamos la atención sobre el numeral 5 de las notas de "Gestión Administrativa" de los estados financieros que se acompañan, en el que se describen las bases contables utilizadas para la preparación de los mismos. Dichos estados financieros fueron preparados para cumplir con los requerimientos normativos gubernamentales a que está sujeta la Entidad (y para ser integrados en el Reporte de la Cuenta de la Hacienda Pública Estatal), los cuales están presentados en los formatos que para tal efecto fueron establecidos por el Consejo Nacional de Armonización Contable "CONAC"; consecuentemente, éstos pueden no ser apropiados para otra finalidad. Nuestra opinión no se modifica por esta cuestión.

### **Responsabilidades de la administración y de los encargados del gobierno de la entidad en relación con los estados financieros**

La Administración de la entidad es responsable de la preparación y presentación razonable de los estados financieros adjuntos de conformidad con las Reglas contables indicadas en las "Bases de Preparación Contable" y que se mencionan en las Notas de Gestión Administrativa a los estados financieros que se acompañan, y del control interno que la Administración de la entidad considere necesario para permitir la preparación de estados financieros libres de desviaciones importantes, debido a fraude o error.

En la preparación de los estados financieros, la administración es responsable de la evaluación de la capacidad de la Entidad de continuar en existencia permanente, revelando según corresponda, las cuestiones relacionadas con la existencia permanente y utilizando el postulado básico de existencia permanente excepto si la administración tiene la intención de liquidar la Entidad o cesar sus operaciones, o bien no exista otra alternativa realista.

Los encargados del gobierno de la Entidad son responsables de la supervisión del proceso de presentación de la información financiera de la Entidad.

### **Responsabilidades de los auditores en relación con la auditoría de los estados financieros**

Nuestros objetivos son obtener una seguridad razonable de que los estados financieros en su conjunto están libres de desviaciones importantes, debido a fraude o error, y emitir un informe de auditoría que contiene nuestra opinión. Seguridad razonable es un alto grado de seguridad, pero no garantiza que una auditoría realizada de conformidad con las NIA, detectará siempre una desviación importante cuando existe. Las desviaciones pueden surgir de un fraude o error y son considerados importantes cuando, individualmente o de forma agregada, puede preverse razonablemente que influyan en las decisiones económicas que los usuarios toman basándose en los estados financieros.

Como parte de una auditoría de acuerdo con las NIA, aplicamos nuestro juicio profesional y mantenemos una actitud de escepticismo profesional durante toda la auditoría. Asimismo:

- Identificamos y evaluamos los riesgos de desviaciones importantes en los estados financieros, debido a fraude o error, diseñamos y aplicamos procedimientos de auditoría para responder a dichos riesgos y obtenemos evidencia de auditoría suficiente y adecuada para proporcionar una base para nuestra opinión. El riesgo de no detectar una desviación importante debido a fraude es más elevado que en el caso de una desviación importante debido a error, ya que el fraude puede implicar colusión, falsificación, omisiones deliberadas, manifestaciones intencionalmente erróneas o la elusión del control interno.
- Obtenemos conocimiento del control interno relevante para la auditoría con el fin de diseñar procedimientos de auditoría que sean adecuados en función de las circunstancias, y no con la finalidad de expresar una opinión sobre la efectividad del control interno de la Entidad.
- Evaluamos lo adecuado de las políticas contables utilizadas y la razonabilidad de las estimaciones contables y la correspondiente información revelada por la administración.
- Concluimos sobre lo adecuado de la utilización, por la administración, del postulado básico de existencia permanente y, basándonos en la evidencia de auditoría obtenida, concluimos sobre si existe o no una incertidumbre material relacionada con hechos o con condiciones

que pueden generar dudas significativas sobre la capacidad de la Entidad para continuar en existencia permanente. Si concluimos que existe una incertidumbre material, se requiere que llamemos la atención en nuestro informe de auditoría sobre las revelaciones relacionadas en los estados financieros o, si dichas revelaciones no son adecuadas, que expresemos una opinión modificada. Nuestras conclusiones se basan en la evidencia de auditoría obtenida hasta la fecha de nuestro informe de auditoría. Sin embargo, hechos o condiciones futuros pueden ser causa de que la Entidad no pueda continuar en existencia permanente.

- Evaluamos la presentación global, la estructura y el contenido de los estados financieros, incluida la información revelada, y si los estados financieros representan las transacciones y hechos subyacentes de un modo que logran la presentación razonable.

Comunicamos con los encargados del gobierno de la Entidad en relación con, entre otras cuestiones, el alcance y el momento de realización de la auditoría planeados y los hallazgos significativos de la auditoría, así como cualquier deficiencia significativa del control interno que identificamos en el transcurso de la auditoría.

TRUEBA GRACIÁN, ALTAMIRANO- DFK, S.C.

C.P.C. Enrique Trueba Gracián



Santiago de Querétaro, Qro.  
20 de enero de 2022.



Estado de Actividades  
Del 1 de Enero al 31 de Diciembre de 2021 y 2022  
(Págs)

SISTEMA PARA EL DESARROLLO INTEGRAL DE LA FAMILIA DEL ESTADO DE TUCUMÁN

Concepto	2021		2020		Concepto	2021		2020	
	Enter		Enter			Enter		Enter	
<b>INGRESOS Y OTROS EMPEÑOS</b>					<b>GASTOS Y OTRAS PERDIDAS</b>				
Ingresos de la Gestión	45,009,952	0	44,161,839	0	Gastos de Funcionamiento	450,064,793	0	425,325,161	0
Ingresos	0	0	0	0	Servicios Personales	180,351,233	0	178,079,689	0
Cuentas y Aportaciones de Seguridad Social	0	0	0	0	Equipos y Suministros	212,409,073	0	203,317,367	0
Contribuciones de Empleados	50,175	0	27,367	0	Servicios Generales	57,811,482	0	37,831,118	0
Derechos	6,009,385	0	4,683,895	0	Transferencias, Aportaciones, Subsidios y Otras Ayudas	66,337,303	0	50,382,997	0
Presupuesto	457,001	0	457,001	0	Transferencias, Ingresos y Aportaciones al Sector Público	0	0	0	0
Aprovisionamiento	35,454,117	0	39,596,121	0	Transferencias al Resto del Sector Público	0	0	0	0
Ingresos por Venta de Bienes y Prestaciones de Servicios	0	0	0	0	Subsidios y Subvenciones	16,015,511	0	17,605,007	0
					Ayudas Sociales	51,175,095	0	21,983,170	0
					Transferencias y Jubilaciones	0	0	0	0
Prestaciones, Aportaciones, Convenios, Incentivos, Desembolsos de la colaboración fiscal, Fondos de Inversión, Transferencias, Aportaciones, Subsidios y Subvenciones, y Pensiones y Jubilaciones	183,387,189	0	192,394,288	0	Transferencias a Entidades, Medios y Contratos Analógicos	0	0	0	0
Prestaciones, Aportaciones, Convenios, Incentivos Derivados de la colaboración fiscal y Fondos Distintos de Aportaciones	299,517,108	0	347,056,174	0	Transferencia a la Seguridad Social	1,597,698	0	1,335,700	0
Transferencias, Aportaciones, Subsidios y Subvenciones, Pensiones y Jubilaciones	6,559,683	0	2,888,471	0	Donativos	0	0	0	0
Otros Ingresos y Beneficios	0	0	0	0	Transferencia al Exterior	0	0	0	0
Ingresos por Empeños	0	0	0	0	Participaciones y Aportaciones	0	0	0	0
Ingresos por Zonificación de Inmuebles	0	0	0	0	Participaciones	0	0	0	0
Derechos del Exceso de Empeños por Pagos a Diferido u Operación	6,569,685	0	0	0	Aportaciones	0	0	0	0
Donaciones del Exceso de Prestaciones	0	0	0	0	Comercio	0	0	0	0
Otros Ingresos, Beneficios y Otros	518,213,921	0	2,894,471	0	Intereses, Comisiones y Otros Gastos de la Banca Pública	15,640,338	0	20,852,270	0
					Intereses de la Banca Pública	13,853,295	0	13,595,091	0
					Comisiones de la Banca Pública	0	0	0	0
					Gastos de la Banca Pública	0	0	0	0
					Cuentas por Cobrar	0	0	0	0
					Aportes Financieros	0	0	0	0
					Otros Gastos y Pérdidas Extraordinarias	443,532	0	1,761,406	0
					Estimaciones, Desprestaciones, Deterioros, Depreciaciones y Amortizaciones	0	0	0	0
					Prestaciones	0	0	0	0
					Donaciones de Inmuebles	0	0	0	0
					Aumento por fluctuación devaluación por Pérdida o Obsolescencia	0	0	0	0
					Aumento por fluctuación devaluación por Pérdida	0	0	0	0
					Aumento por fluctuación devaluación por Pérdida	0	0	0	0
					Otros Gastos	4,701,461	0	5,098,793	0
					Compras	0	0	0	0
					Inversión Pública	0	0	0	0
					Inversión Pública no Capitalizable	0	0	0	0
					Tasa de Gastos y Otras Pérdidas	518,022,812	0	488,457,408	0
					Reserva del Ejercicio (Ahorro/Dysahorro)	91,437	0	652,907	0

No se incluyen Ingresos e Ingresos de Inversión. El importe de prestaciones por jubilación y pensiones se ingresó en el rubro 2000. Los rubros 2000 y 2001 se ingresaron en el rubro 2000 y 2001 respectivamente.

LIC. OSCAR ADRIÁN GÓMEZ MENÉNDEZ  
DIRECTOR GENERAL

C.P. GLORIA GUZMÁN JURADO  
JEFA DEL DEPARTAMENTO DE FINANZAS





Estado de Variación en la Hacienda Pública  
Del 1 de Enero al 31 de Diciembre de 2021  
(Pesos)

SISTEMA PARA EL DESARROLLO INTEGRAL DE LA FAMILIA DEL ESTADO DE QUERÉTARO

Ente:

Concepto	Hacienda Pública/Patrimonio Contribuido	Hacienda Pública/Patrimonio Generado de Ejercicios Anteriores	Hacienda Pública/Patrimonio Generado del Ejercicio	Exceso o Insuficiencia en la Actualización de Hacienda Pública/Patrimonio	Total
<b>Rectificaciones de Resultados de Ejercicios Anteriores</b>	0	0	0	0	0
<b>Hacienda Pública/Patrimonio Contribuido Neto de 2019</b>	104,702,764	0	0	0	104,702,764
Aportaciones	71,312,232	0	0	0	71,312,232
Donaciones de Capital	33,390,532	0	0	0	33,390,532
Actualización de la Hacienda Pública/Patrimonio	0	0	0	0	0
<b>Hacienda Pública/Patrimonio Generado Neto de 2019</b>	0	223,929,582	952,902	0	224,882,484
Resultados del Ejercicio (Ahorro/Desahorro)	0	0	952,902	0	952,902
Revalúos	0	134,776,854	0	0	134,776,854
Reservas	0	89,152,728	0	0	89,152,728
Rectificaciones de Resultados de Ejercicios Anteriores	0	0	0	0	0
<b>Exceso o Insuficiencia en la Actualización de la Hacienda Pública/ Patrimonio Neto de 2019</b>	0	0	0	0	0
Resultado por Posición Monetaria	0	0	0	0	0
Resultado por Tenencia de Activos No Monetarios	0	0	0	0	0
<b>Hacienda Pública/Patrimonio Neto Final 2019</b>	104,702,764	223,929,582	952,902	0	329,585,248
<b>Cambios en la Hacienda Pública/Patrimonio Contribuido Neto 2020</b>	0	0	0	0	0
Aportaciones	0	0	0	0	0
Donaciones de Capital	0	0	0	0	0
Actualización de la Hacienda Pública/Patrimonio	0	0	0	0	0
<b>Variaciones de la Hacienda Pública/Patrimonio Generado Neto de 2020</b>	0	952,902	-2,602,935	0	-1,650,033
Resultados del Ejercicio (Ahorro/Desahorro)	0	0	91,497	0	91,497
Resultados de Ejercicios Anteriores	0	952,902	-952,902	0	0
Revalúos	0	0	0	0	0
Reservas	0	0	0	0	0
Rectificaciones de Resultados de Ejercicios Anteriores	0	0	-1,741,530	0	-1,741,530
<b>Cambios en el Exceso o Insuficiencia en la Actualización de la Hacienda Pública/Patrimonio Neto de 2020</b>	0	0	0	0	0
Resultado por Posición Monetaria	0	0	0	0	0
Resultado por Tenencia de Activos No Monetarios	0	0	0	0	0
<b>Hacienda Pública / Patrimonio Neto Final 2020</b>	104,702,764	224,882,484	-1,650,033	0	327,935,215

Bajo protesta de decir verdad declaramos que los Estados Financieros y sus Notas son razonablemente correctos y responsables de su veracidad.

  
LIC. OSCAR ADRIÁN GÓMEZ NIEMBRO  
DIRECTOR GENERAL

  
LIC. FRANCISCO CUBILLAS GARCÍA  
DIRECTOR ADMINISTRATIVO

  
C.P. GLORIA GUTIÉRREZ HURTADO  
JEFA DEL DEPARTAMENTO DE FINANZAS



Estado de Cambios en la Situación Financiera  
Del 1 de Enero al 31 de Diciembre de 2021 y 2020  
(Pesos)

SISTEMA PARA EL DESARROLLO INTEGRAL DE LA FAMILIA DEL ESTADO DE QUERÉTARO

En:



Concepto	Origen	Aplicación	Concepto	Origen	Aplicación
<b>ACTIVO</b>	93,228,308	90,549,977	<b>PASIVO</b>	0	1,328,298
<b>Activo Circulante</b>	0	8,322,097	<b>Activo Circulante</b>	0	1,328,298
Efectivo y Equivalentes	0	4,899,406	Cuentas por Pagar a Corto Plazo	0	288,055
Derechos a Recibir Efectivo o Equivalentes	0	519,223	Documentos por Pagar a Corto Plazo	0	0
Derechos a Recibir Bienes o Servicios	0	0	Posición a Corto Plazo de la Deuda Pública a Largo Plazo	0	0
Inventarios	0	0	Títulos y Valores a Corto Plazo	0	0
Almacenes	0	2,915,619	Pasivos Diferidos a Corto Plazo	0	0
Estimación por Pérdido o Deterioro de Activos Circulantes	0	7,620	Fondos y Bienes de Terceros en Garantía y/o Administración a Corto Plazo	0	76,656
Otros Activos Circulantes	0	0	Provisiones a Corto Plazo	0	1,013,287
Otros Activos Circulantes	0	0	Otros Pasivos a Corto Plazo	0	0
<b>Activo No Circulante</b>	93,228,308	82,127,879	<b>Activo No Circulante</b>	0	0
Inversiones Financieras a Largo Plazo	0	0	Cuentas por Pagar a Largo Plazo	0	0
Derechos a Recibir Efectivo o Equivalentes a Largo Plazo	1,688,712	457,720	Documentos por Pagar a Largo Plazo	0	0
Bienes Inmuebles, Infraestructura y Contribuciones en Proceso	81,703,255	0	Deuda Pública a Largo Plazo	0	0
Bienes Muebles	233,357	0	Pasivos Diferidos a Largo Plazo	0	0
Activos Intangibles	10,402,574	0	Fondos y Bienes de Terceros en Garantía y/o Administración a Largo Plazo	0	0
Depreciación, Deterioro y Amortización Acumulada de Bienes	0	0	Provisiones a Largo Plazo	0	0
Activos Diferidos	0	0			
Estimación por Pérdida o Deterioro de Activos no Circulantes	0	0			
Otros Activos no Circulantes	0	81,766,159	<b>HACIENDA PÚBLICA/ PATRIMONIO</b>	552,902	2,602,935
			<b>Hacienda Pública/Patrimonio Contribuido</b>	0	0
			Aportaciones	0	0
			Donaciones de Capital	0	0
			Actualización de la Hacienda Pública / Patrimonio	0	0
			<b>Hacienda Pública/Patrimonio Generado</b>	552,902	2,602,935
			Resultados del Ejercicio (Alto/Low / Desahorro)	0	861,405
			Resultados de Ejercicios Anteriores	552,902	0
			Revalúos	0	0
			Reservas	0	0
			Rectificaciones de Resultados de Ejercicios Anteriores	0	1,741,530
			<b>Exceso o Insuficiencias en la Actualización de la Hacienda Pública/Patrimonio</b>	0	0
			Resultado por Posición Monetaria	0	0
			Resultado por Tenencia de Activos no Monetarios	0	0

Bajo protesta de decir verdad declaro que los Estados Financieros y sus Notas son razonablemente correctos y responsablemente correctos y responsabilidad del emisor.

LIC. FRANCISCO CUBILLAS GARCÍA  
DIRECTOR ADMINISTRATIVO

LIC. OSCAR ADRIÁN GÓMEZ NIEMBRO  
DIRECTOR GENERAL

LIC. GLORIA GUTIÉRREZ HURTADO  
JEFA DEL DEPARTAMENTO DE FINANZAS





Estado de Flujos de Efectivo  
Del 1 de Enero al 31 de Diciembre de 2021 y 2020  
(Pesos)



SISTEMA PARA EL DESEMPEÑO INTEGRAL DE LA FAMILIA DEL ESTADO DE QUERÉTARO

Ente:

Concepto	2021	2020	2021	2020
<b>Flujo de Efectivo en las Actividades de Operación</b>				
<b>Origen</b>	<b>533,205,050</b>	<b>483,744,929</b>	<b>0</b>	<b>10,000</b>
Impuestos (rentas y Aportaciones de Seguridad Social)	0	0	0	0
Contribuciones de mejoras	0	0	0	0
Deuda	0	0	0	0
Productos	20,165	27,167	0	10,000
Apropiaciones	6,005,385	4,683,865	8,400,968	11,159,904
Ingresos por Venta de Bienes y Prestación de Servicios	350,285	45,003	0	0
	39,434,117	33,406,124	1,265,617	11,159,904
	0	0	7,135,319	0
Participaciones, Asignaciones, Convenios, Incentivos Derivados de la Colaboración Fiscal y Fondos Distintos de Aportaciones	183,387,189	192,394,783	-8,400,968	-11,159,904
Transferencias, Asignaciones y Subsidios y Subvenciones y Pensiones	279,547,108	242,965,197	0	0
Otros Orígenes de Operación	4,611,832	4,222,790	0	0
<b>Aplicación</b>	<b>519,995,678</b>	<b>490,715,845</b>	<b>0</b>	<b>0</b>
Servicios Personales	100,351,233	178,073,683	0	0
Materiales y Suministros	217,470,974	205,517,362	0	0
Medicinas Generales	57,811,487	37,634,115	0	0
Transferencias Internas y Asignaciones al Sector Público	0	0	0	0
Transferencias al resto del Sector Público	0	0	0	0
Subsidios y Subvenciones	0	0	0	0
Ayudas Sociales	0	0	0	0
Pensiones y Jubilaciones	16,613,311	17,083,087	0	0
Transferencias a Entes Públicos, Mandatos y Contratos Anticipos	51,176,095	21,983,170	0	0
Transferencias a la Seguridad Social	0	0	0	0
Donaciones	1,597,676	1,335,790	0	0
Transferencias al Exterior	0	0	0	0
Percepciones	0	0	0	0
Aportaciones	0	0	0	0
Empleos	0	0	0	0
Otras Aplicaciones de Operación	3,582	5,105,727	4,309,476	6,339,899
<b>Flujos Netos de Efectivo por Actividades de Operación</b>	<b>13,210,372</b>	<b>19,029,084</b>	<b>18,743,783</b>	<b>11,903,903</b>
			<b>23,553,189</b>	<b>18,743,783</b>
<b>Flujo de Efectivo de las Actividades de Financiamiento</b>				
<b>Origen</b>				
Endeudamiento Neto				
Interno				
Externo				
Otros Orígenes de Financiamiento				
<b>Aplicación</b>				
Servicios de Deuda				
Interno				
Externo				
Otras Aplicaciones de Financiamiento				
<b>Flujos netos de Efectivo por Actividades de Financiamiento</b>				
Incremento/(Disminución) Neta en el Efectivo y Equivalentes al Efectivo			4,309,476	6,339,899
<b>Efectivo y Equivalente al Efectivo al inicio del Ejercicio</b>			<b>18,743,783</b>	<b>11,903,903</b>
<b>Efectivo y Equivalente al Efectivo al Final del Ejercicio</b>			<b>23,553,189</b>	<b>18,743,783</b>

Bajo protesta de decir verdad declaramos que los Estados Financieros y sus flujos son razonablemente correctos y responsables de su emisión

LIC. OSCAR ADRIÁN GÓMEZ NIEMBRO  
DIRECTOR GENERAL

LIC. FRANCISCO CUBILLAS GARCÍA  
DIRECTOR ADMINISTRATIVO

C.P. GLORIA GUTIÉRREZ HURTADO  
JEFA DEL DEPARTAMENTO DE FINANZAS



Ente:

SISTEMA PARA EL DESARROLLO INTEGRAL DE LA FAMILIA DEL ESTADO DE QUERÉTARO

Denominación del Pasivo Contingente	Saldo Inicial 1	Movimientos del Periodo 2	Saldo Final 3 = (1+2)
<b>A. Fondos Contingentes a Corto Plazo</b>	<b>2,158,342</b>	<b>-1,013,287</b>	<b>1,145,055</b>
Provisión para Demandas y Juicios a Corto Plazo	2,158,342	-1,013,287	1,145,055
Provisión para Contingencias a Corto Plazo	0	0	0
<b>B. Fondos Contingentes a Largo Plazo</b>	<b>0</b>	<b>0</b>	<b>0</b>
Provisión para Demandas y Juicios a Largo Plazo	0	0	0
Provisión para Pensiones a Largo Plazo	0	0	0
Provisión para Contingencias a Largo Plazo	0	0	0
<b>Total Pasivos Contingentes</b>	<b>2,158,342</b>	<b>-1,013,287</b>	<b>1,145,055</b>

Bajo protesta de decir verdad declaramos que los Estados Financieros y sus Notas son razonablemente correctos y responsabilidad del emisor

  
**LIC. OSCAR ADRIÁN GÓMEZ NIEMBRO**  
DIRECTOR GENERAL

  
**LIC. FRANCISCO CUBILLAS GARCÍA**  
DIRECTOR ADMINISTRATIVO

  
**C.P. GLORIA GUJÉRREZ HURTADO**  
JEFA DEL DEPARTAMENTO DE FINANZAS

Se reconoce el pasivo laboral por un importe de \$331,467,271.48 de acuerdo al Estudio Actuarial actualizado al ejercicio 2021. Se informa que el monto de juicios laborales registrados en cuenta de Orden es por un monto de \$8,565,791.03. Se informa que derivado de la publicación de la Ley que Reforma, Adiciona y Deroga diversas disposiciones de la Ley de los Trabajadores al Servicio del Estado de Querétaro y Reforma diversas Disposiciones a la Ley Orgánica del Poder Legislativo del Estado de Querétaro, se estima un impacto financiero para el SFDIF aproximado de \$ 19,620,000.00 durante el ejercicio fiscal 2021.

## NOTAS A LOS ESTADOS FINANCIEROS AL 31 DICIEMBRE DE 2021

Con el propósito de dar cumplimiento a los artículos 46 y 49 de la Ley General de Contabilidad Gubernamental (LGCC), así como a la normatividad emitida por el Consejo Nacional de Armonización Contable (CONAC), en seguida, se presentan los tres tipos de notas que acompañan a los estados financieros correspondientes al estados financieros son:

- a) Notas de desglose.
- b) Notas de memoria.(Cuentas de Orden)
- c) Notas de Gestión Administrativa.

### a) NOTAS DE DESGLOSE

#### I. NOTAS AL ESTADO DE SITUACIÓN FINANCIERA

#### ACTIVO

##### Efectivo y Equivalentes

El saldo del rubro de Efectivo y Equivalente que se muestra en el estado de situación financiera, se integra de recursos propios y federales por un importe de \$ 23,553,188.61 Sin embargo, en este apartado se informa exclusivamente de los **fondos con afectación específica**, el tipo y monto de los mismos; de las inversiones financieras se revela su tipo y monto, su clasificación a corto y largo plazo separando aquellas que su vencimiento sea menor a 3 meses:

Descripción	Tipo	Importe del Recurso	Importe Apertura Comisiones y Redondeos	Importe Total Registrado en cuenta bancaria
<b>Efectivo en bancos Afectación Especifica</b>				
FAM SOCIAL 2021	Federal	30,012.21	0.00	30,012.21
ISN 2021 CASA DE LA MUJER	Federal	283.90	0.00	283.90
PASBIC 2021	Federal	0.00	0.00	0.00
EQUIPAMIENTO DEL CENTRO DE REHABILITACION INTEGRAL	Federal	0.00	0.00	0.00
ISN FORTALECIMIENTO FINANCIERO PARA APOYO ALIMENTARIO Y ARTICULOS DE LIMPIEZA		0.00	0.00	0.00
<b>Fondos de Afectación Especifica</b>		<b>30,296.11</b>	<b>0.00</b>	<b>30,296.11</b>
Inversiones Temporales (hasta 3 meses)	Federal	0.00	0.00	0.00
<b>Inversiones Temporales de Fondos de Afectación Especifica</b>		<b>0.00</b>	<b>0.00</b>	<b>0.00</b>

Dentro del importe que se reporta en los bancos de Fondos de Afectación Especifica NO se considera un importe para pago por concepto de apertura de las cuentas de bancarias, manejo de cuentas, comisiones por servicios de SPEI y redondeos por enteros ante instancias Federales o Estatales.

## NOTAS A LOS ESTADOS FINANCIEROS AL 31 DICIEMBRE DE 2021

### Derechos a recibir Efectivo y Equivalentes y Bienes o Servicios a Recibir:

1. Al cierre del periodo no se tienen contribuciones pendientes de cobro.
2. En este apartado se integran los derechos a recibir por tipo de contribución de manera agrupada, el monto al cierre del mes de los derechos a recibir efectivo y equivalentes, se revela por vencimiento en días. Las cantidades presentadas por arrendamiento de inmuebles su vencimiento de 365 días es en base a términos y condiciones del contrato que se tiene con el arrendatario y no a la recuperación de las mismas.

Descripción	1 a 90 días	91 a 180 días	181 a 365 días	Mayor a 365 días	Monto
<b>Cuentas por Cobrar a Corto Plazo</b>					<b>2,319,092.00</b>
Cuotas de Recuperación de Programa Alimentarios	1,817,650.00	197,210.00	195,666.00	0.00	2,210,526.00
Albergue Ramon Rodriguez Familiar	1,426.00	0.00	0.00	0.00	1,426.00
Donativo por Convenio (Maq. expendedoras)	0.00	0.00	0.00	0.00	0.00
Sanciones a Proveedores	0.00	0.00	0.00	0.00	0.00
Aportaciones Subsidio (Casa de la Mujer)	0.00	0.00	0.00	0.00	0.00
FDI SEGUROS SA DE CV	107,140.00	0.00	0.00	0.00	107,140.00
Recuperación por Siniestro	0.00	0.00	0.00	0.00	0.00
<b>Deudores Diversos por Cobrar a Corto plazo</b>					<b>0.00</b>
Funcionarios y empleados (Gastos a comprobar)	0.00	0.00	0.00	0.00	0.00
<b>Ingresos por recuperar a Corto Plazo</b>					<b>2,882,988.31</b>
Arrendamiento de inmuebles	1,156,619.45	687,176.02	1,024,106.00	16,086.84	2,882,988.31
<b>Total Derechos a Recibir Efectivo o Equivalentes:</b>	<b>3,081,836.45</b>	<b>884,389.02</b>	<b>1,219,772.60</b>	<b>16,086.84</b>	<b>5,202,085.31</b>
<b>Anticipos a Contratistas por Obras Públicas y Propias a Corto Plazo</b>					<b>0.00</b>
<b>Anticipos a proveedores a Corto Plazo</b>					<b>0.00</b>
<b>Total Derechos a Recibir Bienes o Servicios</b>	<b>0.00</b>	<b>0.00</b>	<b>0.00</b>	<b>0.00</b>	<b>0.00</b>

Referente al rubro de **Ingresos por recuperar a corto plazo** (antigüedad de 91 a 180 días) por el importe de **\$884,389.02** corresponde a los adeudos por Arrendamiento de inmuebles de los cuales se realizaran las gestiones de cobranza.

### **Informe sobre saldos mayores a 90 días:**

Descripción	Monto	Características cualitativas	Factibilidad de cobro
Derechos a recibir efectivo o equivalentes a corto plazo 91 a 180 días	\$884,389.02	Corresponde a adeudos por las Cuotas de recuperación de programas alimentarios, adeudos por arrendamiento de inmuebles y convenios	Alta, se están realizando las gestiones y acciones necesarias para su pronta recuperación.
Derechos a recibir efectivo o equivalentes a corto plazo 181 a 365 días	\$1,219,772.60	Corresponde a adeudos por arrendamiento de inmuebles, las Cuotas de recuperación de programas alimentarios y convenios	Alta, se están realizando las gestiones y acciones necesarias para su pronta recuperación.
<b>Total</b>	<b>\$2,104,161.62</b>		

## NOTAS A LOS ESTADOS FINANCIEROS AL 31 DICIEMBRE DE 2021

Referente al rubro de **Ingresos por recuperar a largo plazo** (antigüedad de mayor a 365 días) por el **importe de \$467,719.65** corresponde a los adeudos por Arrendamiento de inmuebles de los cuales el Departamento Jurídico reporto que dichos importes se encuentran en litigio y con convenio de reconocimiento de adeudo de acuerdo al siguiente cuadro:

Derechos a Recibir Efectivo o Equivalentes a Largo Plazo:			
Descripción	Monto	Características cualitativas	Factibilidad de cobro
	Corresponde a adeudos por arrendamiento de inmuebles.		
	\$28,914.00	Expediente 878/2021 Juzgado 1º civil Demandado: Carlos Alberto Maldonado Albor y María Elena González Ochoa, en espera de que emplacen a los demandados	
	\$77,671.66	Expediente 676/2021 juzgado 7º civil Demandado Alejandro Flores Núñez y Samuel Omar Jiménez Elizarraraz, en espera de que emplacen a los demandados	
Derechos a recibir efectivo o equivalentes a corto plazo Superior a 365 días	\$279,975.43	Expediente 897/2016 Juzgado 3º civil Demandado Rubén Rodríguez González y Graciela Lara Martínez, sentencia definitiva de fecha 31 de julio de 2018, se condenó al pago de \$250,416.00 (no se ha podido localizar a los demandados para la ejecución de la sentencia)	Baja, se están realizando las gestiones y acciones necesarias para su pronta recuperación.
	\$8,818.11	Expediente 1769/2018 Juzgado 5º civil Demandado Sergio Chávez Alcántara, Sentencia definitiva de fecha 17 de Junio de 2017, se condenó al pago de \$10,510.00 (no se ha podido localizar al demandado para la ejecución de la sentencia), actualmente adeuda la cantidad de \$8 818.11	
	\$74,340.43	Expediente 673/2021 Juzgado 9º civil Demandado Erika Edith Dávila Romero en espera de que emplacen a los demandados	
<b>TOTAL</b>	<b>\$467,719.65</b>		

### Bienes Disponibles para su Transformación o Consumo (Inventarios):

3. La entidad no tiene bienes disponibles a los que se les realice algún proceso de transformación.
4. El saldo de Almacén por \$7,448,969.89 se integra de los Donativos recibidos en especie por nuestros benefactores así mismo como adquisiciones realizadas por la entidad, mismas que se otorga a la población vulnerable, los cuales se registraron de acuerdo a lo publicado el 18 de noviembre de 2011 donde se emiten las **Reglas Específicas del Registro y Valoración del Patrimonio**, por lo que en "El apartado V. Valor Inicial Y Posterior Del Activo, Pasivo Y Hacienda Pública/Patrimonio está relacionado con los Postulados Básicos de Contabilidad Gubernamental (PBCG). En particular el postulado de "Valuación" que menciona lo siguiente:

"Todos los eventos que afecten económicamente al ente público deben ser cuantificados en términos monetarios y se registrarán al costo histórico o al valor económico más objetivo registrándose en moneda nacional".

Explicación del Postulado Básico:

## NOTAS A LOS ESTADOS FINANCIEROS AL 31 DICIEMBRE DE 2021

El costo histórico de las operaciones corresponde al monto erogado para su adquisición conforme a la documentación contable original justificativa y comprobatoria, o bien a su valor estimado o de avalúo en caso de ser producto de una donación, expropiación, adjudicación o dación en pago.

### Inversiones Financieras

Descripción	Tipo	Monto
Inversión Corto Plazo Banamex	Corto Plazo	0

5. La entidad no cuenta con inversiones financieras al cierre del periodo que se consideren como fideicomisos,
6. por lo que no compone saldos de participaciones y aportaciones al capital, en consecuencia no se origina explicación.

### Bienes Muebles, Inmuebles e Intangibles:

- 8 y 9. Los bienes muebles, Inmuebles e Intangibles se integran como se muestra a continuación:

CONCEPTO	MONTO HISTÓRICO	REVALUACIÓN 2021	BAJAS Y/O ALTAS	REGULARIZACIONES	TOTAL DE BIENES	DEPRECIACIÓN Y/O AMORTIZACIÓN ACUMULADA 2020	DEPRECIACIÓN Y/O AMORTIZACIÓN 2021	DEPRECIACIÓN Y/O AMORTIZACIÓN ACUMULADA 2021	ACTIVO NETO	TASA APLICADA DE DEPRECIACIÓN
<b>BIENES INMUEBLES</b>										
Terrenos	136,676,621.07	0.00	0.00	0.00	136,676,621.07	0.00	0.00	0.00	136,676,621.07	
Edificios	48,053,848.90	0.00	0.00	0.00	48,053,848.90	1,196,930.94	1,147,750.92	2,343,681.76	45,710,167.14	3%
<b>TOTAL DE BIENES INMUEBLES:</b>	<b>184,730,470.97</b>	<b>0.00</b>	<b>0.00</b>	<b>0.00</b>	<b>184,730,470.97</b>	<b>1,196,930.94</b>	<b>1,147,750.92</b>	<b>2,343,681.76</b>	<b>182,386,789.21</b>	
<b>CONSTRUCCIONES EN PROCESO</b>										
Construcción en bienes de Dominio Público	0.00	0.00	0.00	0.00	0.00	0.00	0.00	0.00	0.00	
<b>TOTAL CONSTRUCCIONES EN PROCESO:</b>	<b>0.00</b>	<b>0.00</b>	<b>0.00</b>	<b>0.00</b>	<b>0.00</b>	<b>0.00</b>	<b>0.00</b>	<b>0.00</b>	<b>0.00</b>	
<b>BIENES MUEBLES</b>										
Mobiliario y Equipo de Administración	34,976,887.34	0.00	-500,924.46	9,759,109.20	24,335,072.08	8,725,071.98	316,440.62	9,041,512.60	15,293,559.48	10%
Mobiliario y Equipo Educativo y Recreativo	7,406,241.16	0.00	-250,171.60	2,466,177.35	4,789,082.91	2,563,767.43	-815,072.23	1,734,695.20	3,054,387.71	33%
Equipo e Instrumental Médico y de Laboratorio	20,900,243.43	0.00	118,949.79	1,207,785.61	9,327,427.86	6,427,503.02	2,343,483.33	4,084,019.69	5,243,408.17	20%
Equipo de Transporte	103,363,577.22	0.00	-338,781.00	54,056,597.08	48,309,299.14	38,301,484.20	-15,351,545.21	22,949,938.99	25,359,360.15	20%
Equipo de seguridad	130,360.90	0.00	0.00	0.00	130,360.90	41,710.24	13,906.08	55,616.32	74,744.58	10%
Muebles, Otros Equipos y Herramientas	5,266,204.90	0.00	-205,215.38	1,778,303.68	3,289,293.20	704,147.40	166,827.17	871,074.57	2,418,218.63	10%
Colecciones, Obras de Arte y Objetos Valiosos	226,223.36	0.00	-6,500.00	2,640.00	219,763.36	70,240.05	17,054.04	87,294.09	132,469.27	10%
<b>TOTAL DE BIENES MUEBLES:</b>	<b>171,966,337.67</b>	<b>0.00</b>	<b>-1,262,672.57</b>	<b>78,940,993.02</b>	<b>90,762,072.20</b>	<b>59,805,921.32</b>	<b>-17,979,872.36</b>	<b>39,826,048.96</b>	<b>50,936,023.24</b>	
<b>ACTIVOS INTANGIBLES</b>										
Software	1,567,222.56	0.00	-93,661.69	133,049.33	1,304,569.32	820,274.04	-7,097.43	813,176.61	491,392.71	33%
Patentes, Marcas y Derechos	10,687.44	0.00	0.00	0.00	10,687.44	8,938.80	1,778.64	10,687.44	0.00	17%
Licencias	715,731.28	0.00	-60,498.46	0.00	655,232.82	340,666.51	328,637.72	649,304.23	6,928.59	100%
<b>TOTAL ACTIVOS INTANGIBLES:</b>	<b>2,293,641.28</b>	<b>0.00</b>	<b>-154,160.15</b>	<b>133,049.33</b>	<b>2,050,299.38</b>	<b>1,177,879.35</b>	<b>322,718.93</b>	<b>1,480,586.28</b>	<b>508,321.30</b>	
<b>TOTAL BIENES INMUEBLES Y CONSTRUCCIÓN EN PROCESO MUEBLES E INTANGIBLES:</b>	<b>350,086,919.63</b>	<b>0.00</b>	<b>-1,416,832.92</b>	<b>80,074,042.35</b>	<b>277,555,031.03</b>	<b>59,210,721.51</b>	<b>-16,529,402.51</b>	<b>42,681,319.00</b>	<b>234,074,512.60</b>	

La depreciación y amortización se registra en el rubro de "Estimaciones, depreciaciones, deterioros, obsolescencias y amortizaciones" el cual se integra como sigue:

Depreciación y Amortización	\$ 10,791,913.21
Disminución de bienes por Obsolescencia	\$ 61,382.13
<b>Total</b>	<b>\$ 10,853,295.34</b>

## NOTAS A LOS ESTADOS FINANCIEROS AL 31 DICIEMBRE DE 2021

El método de depreciación que se aplica es el conocido como método de línea recta, en virtud de que se considera en función del tiempo y no del uso, que es como lo indica lo publicado el 18 de noviembre de 2011 donde se emiten las **Reglas Específicas del Registro y Valoración del Patrimonio**, que dice: "El monto de la depreciación como la amortización se calculará considerando el costo de adquisición del activo depreciable o amortizable, menos su valor de deshecho, entre los años correspondientes a su vida útil o su vida económica; registrándose en los gastos del período, con el objetivo de conocer el gasto patrimonial, por el servicio que está dando el activo, lo cual redundará en una estimación adecuada de la utilidad en un ente público lucrativo o del costo de operación en un ente público con fines exclusivamente gubernamentales o sin fines de lucro, y en una cuenta **complementaria de activo como depreciación o amortización acumulada**, a efecto de poder determinar el valor neto o el monto por depreciar o amortizar restante.

Cálculo de la depreciación o amortización:

$$\frac{\text{Costo de adquisición del activo depreciable o amortizable} - \text{Valor de deshecho}}{\text{Vida útil}}$$

- a) Costo de adquisición: Es el monto pagado de efectivo o equivalentes por un activo o servicio al momento de su adquisición.
- b) Valor de deshecho: Es la mejor estimación del valor que tendrá el activo en la fecha en la que dejará de ser útil para el ente público. Esta fecha es la del fin de su vida útil, o la del fin de su vida económica y si no se puede determinar es igual a cero.
- c) Vida útil de un activo: Es el período durante el que se espera utilizar el activo por parte del ente público.

Por lo que la tasas aplicables serán las que se arrojen de acuerdo a la formula descrita por las **Reglas Específicas del Registro y Valoración del Patrimonio**, a cada bien y se dará a conocer los criterios que se aplicarán en los mismos

### Estimaciones y deterioros

10. Con respecto a las Cuentas Incobrables se utilizará el método de cancelación directa, la cual se determina según criterio de la junta Directiva como la figura de máxima autoridad y facultad para la determinación de aplicación de registro contable una vez agotadas las gestiones de cobro pertinentes y resultase evidente que una cuenta ya no podrá recuperarse.

### OTROS ACTIVOS:

11. Los Otros Activos, se integran como se muestra a continuación:

## NOTAS A LOS ESTADOS FINANCIEROS AL 31 DICIEMBRE DE 2021

CONCEPTO	MONTO ANTERIOR 2020	REVALUACION 2021	ALTAS Y/O BAJAS 2021	VALOR ACTUAL
<b>TOTAL OTROS ACTIVOS DIFERIDOS</b>	0.00	0.00		0.00
<b>Bienes Inmuebles en comodato</b>				
Terrenos	70,300.00	0.00	248,641.24	318,941.24
Revaluo Terreno	2,185,050.80	0.00	340,635.56	2,525,696.36
Construcción	380,000.00	0.00	0.00	380,000.00
Revaluo construcción	4,190,507.75		1,099,440.28	5,289,948.03
<b>TOTAL OTROS ACTIVOS NO CIRCULANTES:</b>	<b>6,825,868.55</b>	<b>0.00</b>	<b>1,688,717.08</b>	<b>8,514,585.63</b>

El importe reportado en Bienes Inmuebles en comodato se integra de su valor histórico y revaluación correspondiente al ejercicio 2020 de los Bienes Inmuebles que han sido otorgados en comodato.

ACTIVOS INTANGIBLES EN COMODATO						
CONCEPTO	RECLASIFICACIONES		SALDO AL 31 DE DICIEMBRE 2021	DEPRECIACIONES		
	ALTAS	BAJAS		CONTABLES	ACUMULADA 2020	EJERCICIO 2021
SOFTWARE EN COMODATO	130,849.33		130,849.33	113,091.83	0.00	113,091.83
<b>TOTAL ACTIVOS INTANGIBLES EN COMODATO</b>	<b>130,849.33</b>	<b>0.00</b>	<b>130,849.33</b>	<b>113,091.83</b>	<b>0.00</b>	<b>113,091.83</b>

*[Handwritten signature]*

*[Handwritten signature]*

*[Handwritten signature]*



## NOTAS A LOS ESTADOS FINANCIEROS AL 31 DICIEMBRE DE 2021

BIENES MUEBLES EN COMODATO						
CONCEPTO	RECLASIFICACIONES		SALDO AL 31 DE DICIEMBRE 2021	DEPRECIACIONES		
	ALTAS	BAJAS	CONTABLES	ACUMULADA 2020	EJERCICIO 2021	ACUMULADA
<b>MOBILIARIO Y EQ. DE ADMINISTRACION EN COMODATO</b>						
MUEBLES DE OFICINA Y ESTANTERIA EN COMODATO	1724,201.76	0.00	1724,201.76	85,927.40	31,613.00	219,085.70
BIENES INFORMATICOS EN COMODATO	2,237,750.85	0.00	2,237,750.85	608,411.00	54,245.00	760,385.76
MUEBLES EN COMODATO OTRO Y CBLARIOS Y EQUIPOS DE ADMINISTRACION EN COMODATO	2,947,207.08	0.00	2,947,207.08	234,125.64	44,455.20	278,580.84
<b>TOTAL MOBILIARIO Y EQUIPO DE ADMINISTRACION EN COMODATO:</b>	<b>9,759,109.30</b>	<b>0.00</b>	<b>9,759,109.30</b>	<b>1,230,111.06</b>	<b>273,557.76</b>	<b>1,503,558.82</b>
<b>MOB. Y EQ. EDUCACIONAL Y RECREATIVO EN COMODATO</b>						
EQUIPO RECREATIVO Y EDUCACIONAL EN COMODATO	1,177,309.52	0.00	1,177,309.52	483,185.50	10,800.20	584,985.70
EQUIPO OJO VISUAL EN COMODATO	671,897.73	0.00	671,897.73	253,278.03	0.00	253,278.00
CAMARAS Y DE VIDEO EN COMODATO	18,488.15	0.00	18,488.05	15,530.36	0.00	15,530.36
APARATOS DEPORTIVOS EN COMODATO	427,787.15	0.00	427,787.15	53,280.00	0.00	53,280.00
<b>TOTAL MOB. Y EQ. EDUCACIONAL Y RECREATIVO EN COMODATO:</b>	<b>2,455,177.35</b>	<b>0.00</b>	<b>2,455,177.35</b>	<b>906,129.79</b>	<b>10,800.20</b>	<b>1,007,520.99</b>
<b>EQUIPOS E INSTRUMENTAL MEDICO Y DE LABORATORIO EN COMODATO</b>						
INSTRUMENTAL MEDICO - DE LABORATORIO EN COMODATO	479,457.19	0.00	479,457.19	23,344.50	5,987.40	32,331.96
EQUIPO DE REHABILITACION EN COMODATO	4,470,205.89	0.00	4,470,205.89	1825,522.38	181,409.70	2,035,932.00
EQUIPO MEDICO EN COMODATO	6,450,342.50	0.00	6,450,342.50	1,207,385.81	318,985.00	1,517,348.71
EQUIPO DE LABORATORIO EN COMODATO	182,700.00	0.00	182,700.00	0.00	0.00	0.00
<b>TOTAL EQ. E INST. MEDICO Y DE LABORATORIO EN COMODATO:</b>	<b>11,291,765.61</b>	<b>0.00</b>	<b>11,291,765.61</b>	<b>3,551,226.76</b>	<b>412,386.00</b>	<b>3,563,612.76</b>
<b>EQUIPO DE TRANSPORTE EN COMODATO</b>						
VEHICULOS TERRESTRES EN COMODATO	54,655,597.08	0.00	54,655,597.08	16,483,893.63	4,357,756.32	20,841,649.95
<b>TOTAL EQ. DE TRANSPORTE EN COMODATO:</b>	<b>54,655,597.08</b>	<b>0.00</b>	<b>54,655,597.08</b>	<b>16,483,893.63</b>	<b>4,357,756.32</b>	<b>20,841,649.95</b>
<b>MAQUINARIA, OTROS EQ. Y HERRAMIENTAS EN COMODATO</b>						
EQUIPO INDUSTRIAL EN COMODATO	1647,235.25	0.00	1647,235.25	3,500.00	510.00	4,010.00
EQUIPO DE COMUNICACION EN COMODATO	2,277.00	0.00	2,277.00	0.00	0.00	0.00
EQUIPO DE JARDNERIA INDUSTRIAL EN COMODATO	4,289.99	0.00	4,289.99	181.58	422.96	2,241.54
HERRAMIENTAS Y MACHERRAMIENTAS EN COMODATO	18,321.34	0.00	18,321.34	5,782.92	1,424.04	7,206.93
EQUIPO AGRICOLA EN COMODATO	3,500.00	0.00	3,500.00	1,057.50	392.00	2,047.50
<b>TOTAL MAQUINARIA, OTROS EQ. Y HERRAMIENTAS EN COMODATO:</b>	<b>1,776,303.68</b>	<b>0.00</b>	<b>1,776,303.68</b>	<b>12,764.79</b>	<b>2,751.00</b>	<b>15,515.19</b>
<b>COLECCIONES, OBRAS DE ARTE Y OBJ. VALIOSOS EN COMODATO</b>						
BIENES ARTISTICOS Y CULTURALES EN COMODATO	2,640.00	0.00	2,640.00	0.00	0.00	0.00
<b>TOTAL COLECCIONES, OBRAS DE ARTE Y OBJ. VALIOSOS EN COMODATO</b>	<b>2,640.00</b>	<b>0.00</b>	<b>2,640.00</b>	<b>0.00</b>	<b>0.00</b>	<b>0.00</b>
<b>TOTAL DE BIENES MUEBLES EN COMODATO</b>	<b>79,940,593.02</b>	<b>0.00</b>	<b>79,940,593.02</b>	<b>21,784,925.43</b>	<b>5,148,251.28</b>	<b>28,932,378.21</b>


## NOTAS A LOS ESTADOS FINANCIEROS AL 31 DICIEMBRE DE 2021

### PASIVO

1. Se informa, al cierre del ejercicio, el monto de las cuentas por pagar en una desagregación por su vencimiento en días, así como la factibilidad de pago. La Dependencia cuenta con la liquidez necesaria para afrontar las obligaciones contraídas.

Descripción	1 a 90 días	91 a 180 días	181 a 365 días	Mayor a 365 días	Monto	FACTIBILIDAD DE PAGO
<b>Proveedores por Pagar a Corto Plazo</b>					2,152.53	EL SED F TIENE LA LIQUIDEZ PARA AFRONTAR LAS OBLIGACIONES CONTRAIDAS POR LA OPERACIÓN DE LA ENTIDAD
Proveedores de Bienes y Servicios	2,152.53	0.00	0.00	0.00	2,152.53	
<b>Contratistas por Obra a Corto Plazo</b>					0.00	
Contratistas por Obras Públicas	0.00	0.00	0.00	0.00	0.00	
<b>Participaciones y Aportaciones para pagar a Corto Plazo</b>					30,331.86	
Convenios SNDIF (Entero de intereses)	35.75	0.00	0.00	0.00	35.75	
Convenios Federales	30,296.11	0.00	0.00	0.00	30,296.11	
<b>Retenciones y Contribuciones por Pagar a Corto Plazo</b>					854,008.66	
Retención de Impuesto Federal	463,037.09	0.00	0.00	0.00	463,037.09	
Retención de Impuesto Estatal	390,971.57	0.00	0.00	0.00	390,971.57	
<b>Otras cuentas por pagar a Corto Plazo</b>					2,815,573.73	
Otras cuentas por pagar	2,815,573.73	0.00	0.00	0.00	2,815,573.73	
<b>Transferencias Otorgadas por Pagar a Corto Plazo</b>					0.00	
Laudos y finiquitos de empleados del SEDIF	0.00	0.00	0.00	0.00	0.00	
Instituciones de beneficencia y Sujetos Vulnerables	0.00	0.00	0.00	0.00	0.00	
<b>Devolución de Ingresos por ley</b>					0.00	
Convenios SNDIF y convenios federales (Reintegro de recursos)	0.00	0.00	0.00	0.00	0.00	
<b>Total Cuenta por Pagar a Corto Plazo:</b>	<b>3,702,066.78</b>	<b>0.00</b>	<b>0.00</b>	<b>0.00</b>	<b>3,702,066.78</b>	
<b>Ingresos Cobrados por Adelantado a Corto Plazo</b>					0.00	
Arrendamientos de inmuebles	0.00	0.00	0.00	0.00	0.00	
Sueldos y salarios por pagar	0.00	0.00	0.00	0.00	0.00	
<b>Total Pasivos Diferidos a Corto Plazo:</b>	<b>0.00</b>	<b>0.00</b>	<b>0.00</b>	<b>0.00</b>	<b>0.00</b>	
<b>Fondos en Garantía a Corto Plazo</b>					417,786.02	
Depósitos en Garantía por Arrendamiento de Inmuebles	-	9,345.00	0.00	408,441.02	417,786.02	
<b>Total Fondos y Bienes de Terceros en Garantía y/o Administración a corto plazo:</b>	<b>0.00</b>	<b>9,345.00</b>	<b>0.00</b>	<b>408,441.02</b>	<b>417,786.02</b>	
<b>Provisiones a Corto Plazo</b>					1,145,054.76	
Provisión para demandas y juicios a corto plazo	0.00	425,581.91	0.00	\$719,472.85	1,145,054.76	
Provisión por finiquitos	0.00	0.00	0.00	0.00	0.00	
<b>Total Provisiones a Corto Plazo</b>	<b>0.00</b>	<b>425,581.91</b>	<b>0.00</b>	<b>719,472.85</b>	<b>1,145,054.76</b>	
<b>TOTAL PASIVO</b>					<b>5,264,907.56</b>	

2. El rubro Fondos en garantía a corto plazo por el importe de \$ 417,786.02 (Superior a 365 días) se integra por los importes cobrados a los arrendatarios como garantía para el cumplimiento de los contratos de arrendamiento ante cualquier eventualidad.

## NOTAS A LOS ESTADOS FINANCIEROS AL 31 DICIEMBRE DE 2021

Cabe hacer mención que el Pasivo No Pagado en el Estado Analítico del Ejercicio del Presupuesto de Egresos en todas sus clasificaciones y el total del Pasivo reflejado en el Estado de Situación Financiera corresponde a la sumatoria de partidas de naturaleza contable No presupuestal como lo son impuestos, entero de IMSS cuota obrero-patronal y recursos por enterar a terceros como se muestra en la tabla anterior.

### 3. PASIVOS CONTINGENTES

Se informa sobre el saldo registrado en el rubro Provisiones a corto plazo integrado por los casos de ex empleados que presentaron Demanda laboral contra la Dependencia ante el Tribunal de Conciliación y Arbitraje del Estado de Querétaro:

DEMANDAS Y JUICIOS		
EXPEDIENTE	DEMANDANTE	MONTO
855/2018	CLAUDIA RIVERA MORALES	355,852.85
892/2020	MARCO ANTONIO MEJORADA MERCADO	363,620.00
735/2019-1	ALCANTAR BECERRA MARIA DE LOS MILAGROS	349,558.54
1252/2016/1	ESTRADA ZAVALETA ALEJANDRO	76,023.37
	<b>SUMA</b>	<b>\$ 1,145,054.76</b>

Se informa del pasivo laboral por un importe de \$337,453,061.11 de acuerdo al Estudio Actuarial actualizado al ejercicio 2018.

## II) NOTAS AL ESTADO DE ACTIVIDADES

### INGRESOS

#### Ingresos de Gestión:

1, 2 y 3. Los ingresos que se devengaron durante el ejercicio y el periodo que se reporta, de acuerdo a la importancia que representan sobre el total de Ingresos son:

## NOTAS A LOS ESTADOS FINANCIEROS AL 31 DICIEMBRE DE 2021

Descripción	Tipo	Parcial	Monto
Derechos			<b>20,164.50</b>
<i>Derechos por Prestación de Servicio</i>			
<b><u>INGRESOS DERECHOS PRESTACION SERVICIOS</u></b>			20,164.50
VENTA BASES LICITACION	Recurso Propio	20,164.50	
Productos de Tipo Corriente:			<b>6,005,384.64</b>
<i>Productos Derivados del Uso y Aprovechamiento de Bienes</i>			
<b><u>ARRENDAMIENTOS:</u></b>			4,628,213.39
ARRENDAMIENTOS DE INMUEBLES	Recurso Propio	3,740,923.10	
INTERESES POR ARRENDAMIENTO	Recurso Propio	887,290.29	
<b><u>INTERESES EN CHEQUERAS E INVERSIONES:</u></b>			1,377,171.25
INTERESES GANADOS EN CHEQUERA	Recurso Propio	1,002,501.88	
INTERESES INVERSIÓN	Recurso Propio	96,612.65	
INTERESES GANADOS EN CHEQUERA REQ. ETIQUETADOS	Recurso Federal	278,056.72	
Aprovechamientos de Tipo Corriente			<b>350,294.99</b>
<i>Multas</i>			
<b><u>MULTAS Y PENALIZACIONES</u></b>			136,488.71
PENALIZACION POR INCUMPLIMIENTO	Recurso Federal	136,488.71	
<i>Indemnizaciones</i>			
<b><u>RECUPERACIONES</u></b>			213,796.28
RECUPERACION SINIESTRO VEHICULAR	Recurso Propio	213,796.16	
COMPENSACIONES BANCARIAS	Recurso Propio	0.12	
Ingresos por Ventas de Bienes y Servicios:			<b>39,434,117.48</b>
<i>Ingresos por Venta de Bienes y Servicios de Organismos Descentralizados</i>			
<b><u>INGRESOS PROGRAMAS SEDIE</u></b>	Recurso Propio	3,865,294.00	39,434,117.48
<b><u>OTROS INGRESOS SEDIE</u></b>	Recurso Propio	32,909.48	
<b><u>INGRESOS CUOTAS DE RECUPERACION PROGRAMAS ALIMENTARIOS (DESAYUNOS ESCOLARES Y COMPLEMENTOS NUTRICIONALES)</u></b>	Recurso Propio	35,535,914.00	
Participaciones y Aportaciones			<b>183,387,188.57</b>
<i>Aportaciones</i>			
<b><u>APORTACIONES FONDOS</u></b>			183,120,172.00
APORTACION FAM SOCIAL	Recurso Federal	183,120,172.00	
<i>Convenios</i>			
<b><u>CONVENIOS DE COORDINACION</u></b>			267,016.57
CONVENIOS SNDIF	Recurso Federal	267,016.57	
Transferencias, Asignaciones, Subsidios y Otras ayudas:			<b>299,547,107.95</b>
<i>Transferencias Internas y Asignaciones al Sector Público</i>			
<b><u>TRANSFERENCIAS, ASIGNACIONES Y SUBSIDIOS</u></b>			299,547,107.95
TRANSFERENCIA GEQ GASTOS DE OPERACIÓN	Recurso Federal	272,950,038.00	
TRANSFERENCIA GEQ (DOPGS)	Recurso Federal	26,597,069.95	
OTROS INGRESOS Y BENEFICIOS			<b>6,969,682.80</b>
<i>Otros Ingresos y Beneficios Varios</i>			
<b><u>OTROS INGRESOS VARIOS:</u></b>			1,840,701.75
DIFERENCIAS DIVERSAS TRANSACCIONES BANCARIAS	Recurso Propio	275.67	
OTROS INGRESOS SPF	Recurso Propio	1,392,842.75	
DIFERENCIAS DIVERSAS	Recurso Propio	405.02	
BONIFICACIONES BANCARIAS	Recurso Propio	1,280.64	
OTROS INGRESOS	Recurso Propio	32,551.80	
PENSIONES ALIMENTICIAS	Recurso Propio	413,345.87	
<b><u>DONATIVOS</u></b>			5,128,981.05
DONATIVOS EN EFECTIVO	Recurso Propio	1,060,254.49	
DONATIVOS EN ESPECIE	Recurso Propio	4,068,726.56	
<b>TOTAL DE INGRESOS :</b>			<b>535,713,930.93</b>

## NOTAS A LOS ESTADOS FINANCIEROS AL 31 DICIEMBRE DE 2021

- Transferencias, Asignaciones y Subsidios: Ministración estatal del subsidio de operación de los gastos pagados para servicios personales y servicios básicos al cierre del ejercicio que se informa. Estos ingresos representan el 55.92% del total de los ingresos del ejercicio.
- Aportaciones: Ministraciones federales para obras y acciones del programa FAM Social 2021 y Convenios con SNDIF 2021 lo cual representa el 34.26% del total de los ingresos del ejercicio, destinados a Insumos para desayunos escolares modalidad caliente y frío; Dotación para menores a 5 años, de 6 a 11 meses; Dotación para menores de 5 años de 12 meses a 4 años 11 meses así como Dotación a sujetos vulnerables, correspondiente al periodo de enero a diciembre 2021.
- Ingresos por recursos propios generados de cuotas de recuperación de los servicios proporcionados por los diferentes programas del SEDIF, programas alimentarios (desayunos escolares y complementos nutricionales), arrendamientos de inmuebles, venta de bases de Licitación El ingreso representa el 9.83% del total de los ingresos del ejercicio.
- Ingresos generados de recursos propios por la Bonificación de comisiones bancarias y por depósitos diversos, representando el 0.0001% del total de los ingresos del ejercicio.

### GASTOS Y OTRAS PÉRDIDAS

1. Para este análisis se consideran las erogaciones que durante el ejercicio representan un importe igual o superior al 10% del total del gasto total.

	<b>SALDO INICIAL</b>	<b>CARGOS</b>	<b>ABONOS</b>	<b>SALDO FINAL</b>
MOVIMIENTOS TOTALES DE BALANZA	0	535,624,004.65	1,570.43	535,622,434.22
TOTAL ACUMULADO				535,622,434.22
DIFERENCIA				0.00
PROPORCIONAL A 10%				53,562,243.42

Se informa que los gastos realizados representan el 10% de los erogaciones por la operación de las áreas ejecutoras de acuerdo a su actividad preponderante, en el cuadro siguiente se especifica el concepto de la cuenta contable que afecta dicho gasto, así como la descripción de la afectación del gasto, complementándose con el tipo de recurso por fuente de financiamiento.

## NOTAS A LOS ESTADOS FINANCIEROS AL 31 DICIEMBRE DE 2021

Descripción	Tipo	Parcial	Monto
<b>GASTOS Y OTRAS PERDIDAS</b>			
<b><u>GASTOS DE FUNCIONAMIENTO</u></b>			
<i>Servicios Personales</i>			<b>84,583,006.31</b>
<i>Remuneraciones al Personal de Carácter Permanente</i>			84,583,006.31
Remuneraciones al Personal Permanente 540 (402 activos y 138 jubilados y pensionados) personas componen la plantilla de la Entidad en el mes de Diciembre 2021.	Recurso Propio	84,583,006.31	
<b><u>Materiales y Suministros</u></b>			<b>203,119,433.77</b>
<i>Alimentos y Utensilios</i>			203,119,433.77
<b><u>PRODUCTOS ALIMENTICIOS</u></b>			
<b>INSUMOS DE ALIMENTOS DEL PERSONAL EN LAS INSTALACIONES</b> Recepción insumos de alimentos para personal de la entidad.	0.03%	Recurso Propio	68,170.06
<b>INSUMOS DE ALIMENTOS DEL PERSONAL EN LAS INSTALACIONES</b> Recepción insumos de alimentos para personal de la entidad.	0.04%	Recurso Estatal	71,916.85
<b>INSUMOS DE ALIMENTOS P/ACTIVIDADES EXTRAORDINARIAS</b> Recepción insumos de alimentos para personal de la entidad.	0.03%	Recurso Propio	63,238.59
<b>INSUMOS DE ALIMENTOS P/ACTIVIDADES EXTRAORDINARIAS</b> Recepción insumos de alimentos para personal de la entidad.	0.02%	Recurso Estatal	44,235.06
<b>INSUMOS ALIMENTICIOS PROG. INSTITUCIONALES SEDIF</b> Recepción de insumos para elaboración de alimentos de los programas institucionales del SEDIF.	0.00%	Recurso Propio	548.00
<b>INSUMOS ALIMENTICIOS PROG. INSTITUCIONALES SEDIF</b> Recepción de insumos para elaboración de alimentos de los programas institucionales del SEDIF.	1.17%	Recurso Estatal	2,367,690.12
<b>INSUMOS ALIMENTICIOS PROG INSTITUCIONALES NACIONALES</b> Recepción de insumos para desayunos escolares en sus diferentes modalidades.	6.52%	Recurso Estatal	13,243,803.09
<b>INSUMOS ALIMENTICIOS PROG INSTITUCIONALES NACIONALES</b> Recepción de insumos para desayunos escolares en sus diferentes modalidades.	92.19%	Recurso Federal	187,259,832.00
<b><u>UTENSILIOS Y ACCESORIOS PARA ALIMENTACION</u></b>			49,880.16
<b>UTENSILIOS PARA OFICINA</b> Recepción de materiales para el manejo de los alimentos.	0.76%	Recurso Propio	377.93
<b>UTENSILIOS PARA PROG. INSTITUCIONALES SEDIF</b> Recepción de materiales para el manejo de los alimentos correspondientes a los programas institucionales del SEDIF.	14.73%	Recurso Propio	7,345.70
<b>UTENSILIOS PARA PROG. INSTITUCIONALES SEDIF</b> Recepción de materiales para el manejo de los alimentos correspondientes a los programas institucionales del SEDIF.	35.81%	Recurso Estatal	17,860.70
<b>MATERIALES Y ACCESORIOS PARA MANEJO DE ALIMENTOS</b> Recepción de materiales para el manejo de los alimentos correspondientes a los programas institucionales del SEDIF.	6.98%	Recurso Propio	3,482.12
<b>MATERIALES Y ACCESORIOS PARA MANEJO DE ALIMENTOS</b> Recepción de materiales para el manejo de los alimentos correspondientes a los programas institucionales del SEDIF.	41.73%	Recurso Estatal	20,813.71

## NOTAS A LOS ESTADOS FINANCIEROS AL 31 DICIEMBRE DE 2021

### III.) NOTAS AL ESTADO DE VARIACION EN LA HACIENDA PÚBLICA

1. NO SE PRESENTARON MOVIMIENTOS AL PATRIMONIO CONTRIBUIDO DURANTE EL PERIODO QUE SE REPORTA.

CUENTA	2020	2021
APORTACIONES	71,312,232.08	71,312,232.08
DONACIONES DE CAPITAL	33,390,532.02	33,390,532.02
<b>MONTO</b>	<b>104,702,764.10</b>	<b>104,702,764.10</b>

#### 2. PATRIMONIO GENERADO

Se registra el Ahorro al periodo que se reporta, por la cantidad de \$ 91,496.71

CUENTA	2020	2021	MONTO	COMENTARIO
VARIACIONES DE LA HACIENDA PUBLICA / PATRIMONIO GENERADO	952,901.82	2,602,934.95	1,650,033.13	NETO DE LAS VARIACIONES DEL PATRIMONIO GENERADO

### IV) NOTAS AL ESTADO DE FLUJO DE EFECTIVO

#### EFECTIVO Y EQUIVALENTES

1. El análisis de los saldos iniciales y finales que figuran en la última parte del Estado de Flujo de Efectivo en la cuenta de efectivo y equivalentes se integra, al 31 de diciembre de 2021, como se muestra a continuación:

CONCEPTO	dic-21	dic-20
Efectivo	16,000.00	8,000.00
Bancos - Tesorería	23,046,057.33	18039263.96
Bancos - Dependencias y otros	0	0
Inversiones temporales (hasta 3 meses)	0	0
Fondos con afectación específica	30,296.11	236,989.42
Depósitos de fondos de terceros en garantía y/o ad	460,835.17	459,529.65
Otros efectivos y equivalentes	0	0
<b>Total de Efectivo y Equivalentes:</b>	<b>23,553,188.61</b>	<b>18,743,783.03</b>

## NOTAS A LOS ESTADOS FINANCIEROS AL 31 DICIEMBRE DE 2021

### 2. ADQUISICION DE BIENES MUEBLES

Durante el periodo que se informa, no se registraron adquisiciones de bienes.

### 3. CONCILIACION DE LOS FLUJOS DE EFECTIVO NETOS DE LAS ACTIVIDADES DE OPERACIÓN Y LA CUENTA DE AHORRO/DESAHORRO ANTES DE RUBROS EXTRAORDINARIOS.

Concepto	2021	2020
	DICIEMBRE	DICIEMBRE
Resultados del Ejercicio Ahorro/Desahorro	91,496.71	952,901.82
Movimientos de partidas (o rubros) que no afectan al efectivo	13,118,875.25	10,696,284.37
Depreciación	10,398,949.14	8,871,894.66
Amortización	392,964.07	56,984.15
Incrementos en las provisiones	2,265,579.91	1,767,405.56
Incremento en inversiones producido por revaluación	-	-
Ganancia/pérdida en venta de bienes muebles, inmuebles e intangibles	61,382.13	-
Incremento en cuentas por cobrar	-	-
<b>Flujos de Efectivo Netos de las Actividades de Operación</b>	<b>\$ 13,210,371.96</b>	<b>\$ 11,649,186.19</b>

Cabe mencionar que la depreciación de los bienes muebles, se realizó a partir de los bienes adquiridos en el ejercicio del 2013 y se está efectuando en forma mensual.



**NOTAS A LOS ESTADOS FINANCIEROS  
AL 31 DICIEMBRE DE 2021**

**V.) CONCILIACIÓN ENTRE LOS INGRESOS PRESUPUESTARIOS Y CONTABLES, ASÍ COMO  
LOS EGRESOS PRESUPUESTARIOS Y LOS GASTOS CONTABLES**

**Conciliación entre los Ingresos Presupuestarios y Contables correspondiente del 1º. de enero al  
31 de Diciembre de 2021.  
(Cifras en pesos)**

<b>1. Total de Ingresos Presupuestarios</b>	<b>535,713,929.90</b>
<b>2. Más ingresos contables no presupuestarios</b>	<b>1.03</b>
2.1 Ingresos Financieros	0.00
2.2 Incremento por Variación de Inventarios	0.00
2.3 Disminución del exceso de estimaciones por pérdida o deterioro u obsolescencia	0.00
2.4 Disminución del exceso de provisiones	0.00
2.5 Otros ingresos y beneficios varios	0.00
2.6 Otros ingresos contables no presupuestarios	1.03
<b>3. Menos ingresos presupuestarios no contables</b>	<b>0.00</b>
3.1 Aprovechamientos Patrimoniales	0.00
3.2 Ingresos Derivados de Financiamientos	0.00
3.3 Otros ingresos Presupuestarios No contables	0.00
<b>4. Ingresos Contables (4 = 1 + 2 - 3)</b>	<b>535,713,930.93</b>

## NOTAS A LOS ESTADOS FINANCIEROS AL 31 DICIEMBRE DE 2021

### Conciliación entre los Egresos Presupuestarios y los Gastos Contables correspondiente del 1º. de enero al 31 de Diciembre de 2021.

(Cifras en pesos)

<b>1. Total de egresos presupuestarios</b>		<b>526,486,176.76</b>
<b>2. Menos egresos presupuestarios no contables</b>		1,265,616.90
2.1 Materias Primas y Materiales de Producción y Comercialización		0.00
2.2 Materiales y Suministros		0.00
2.3 Mobiliario y equipo de administración		384,589.04
2.4 Mobiliario y equipo educacional y recreativo		44,834.00
2.5 Equipo e instrumental médico y de laboratorio		790,447.67
2.6 Vehículos y equipo de transporte		0.00
2.7 Equipo de defensa y seguridad		0.00
2.8 Maquinaria, otros equipos y herramientas		19,917.20
2.9 Activos biológicos		0.00
2.10 Bienes inmuebles		0.00
2.11 Activos intangibles		25,828.99
2.12 Obra pública en bienes de dominio público		0.00
2.13 Obra pública en bienes propios		0.00
2.14 Acciones y participaciones de capital		0.00
2.15 Compra de títulos y valores		0.00
2.16 Concesión de préstamos		0.00
2.17 Inversiones en fideicomisos, mandatos y otras análogos		0.00
2.18 Provisiones para contingencias y otras erogaciones especiales		0.00
2.19 Amortización de la deuda pública		0.00
2.20 Adeudos de ejercicios fiscales anteriores (ADEFAS)		0.00
2.21 Otros Egresos Presupuestales No Contables		0.00
<b>3. Más gastos contables no presupuestales</b>		<b>10,401,874.36</b>
3.1 Estimaciones, depreciaciones, deterioros, obsolescencia y amortizaciones		10,853,295.34
3.2 Provisiones		0.00
3.3 Disminución de inventarios		0.00
3.4 Aumento por insuficiencia de estimaciones por pérdida o deterioro u obsolescencia		0.00
3.5 Aumento por insuficiencia de provisiones		0.00
3.6 Otros Gastos		4,351,460.86
3.7 Otros Gastos Contables No Presupuestales		-4,802,881.84
<b>4. Total de Gasto Contable (4 = 1 - 2 + 3)</b>		<b>535,622,434.22</b>

### b) NOTAS DE MEMORIA

#### I.) Notas al Estado de Situación Financiera

Las cuentas de orden se utilizan para registrar movimientos de valores que no afecten o modifiquen el balance del ente contable, sin embargo, su incorporación en libros es necesaria con fines de recordatorio contable, de control y en general sobre los aspectos administrativos, o bien, para consignar sus derechos o responsabilidades contingentes que puedan, o no, presentarse en el futuro.

## NOTAS A LOS ESTADOS FINANCIEROS AL 31 DICIEMBRE DE 2021

Las cuentas que se manejan para efectos de estas Notas son las siguientes:

### Cuentas de Orden Contables y Presupuestarias:

Contables:

- Valores
- Emisión de Obligaciones
- Avales y garantías
- Juicios
- Contratos para Inversión Mediante Proyectos para Prestación de Servicios (PPS) y Similares
- Bienes concesionados o en comodato.

Presupuestarias:

- Cuentas de ingresos
- Cuentas de egresos

Se informa, de manera agrupada, las cuentas de orden contables y cuentas de orden presupuestario:

#### **Cuentas de orden contables**

Los valores en custodia de instrumentos prestados a formadores de mercado e instrumentos de crédito recibidos en garantía de los formadores de mercado u otros:

(PESOS)

#### **A. Valores:**

	TIPO	MONTO
Valores en Custodia		
Instrumentos de Crédito Prestados a Formadores de Mercado	NO	APLICA
Instrumentos de Crédito Recibidos en Garantía de los Formadores de Mercado		

Por tipo de emisión de instrumento, el monto al 31 de diciembre 2021, tasa y vencimiento:

#### **B. Emisión de Obligaciones:**

	TIPO	MONTO	TASA	VENCIMIENTO
Autorización para la Emisión de Bonos, Títulos y Valores de la Deuda Pública Interna				
Autorización para la Emisión de Bonos, Títulos y Valores de la Deuda Pública Externa		NO	APLICA	
Suscripción de Contratos de Préstamos y Otras Obligaciones de la Deuda Pública Interna				
Suscripción de Contratos de Préstamos y Otras Obligaciones de la Deuda Pública Externa				

Los avales y garantías para respaldar obligaciones no fiscales del gobierno por tipo, monto al 31 de diciembre 2021, tasa y vencimiento:

## NOTAS A LOS ESTADOS FINANCIEROS AL 31 DICIEMBRE DE 2021

### C. Avaluos y Garantías:

	TIPO	MONTO	TASA	VENCIMIENTO
Avaluos Autorizados				
Fianzas y Garantías Recibidas por Deudas a Cobrar		NO	APLICA	
Fianzas Otorgadas para Respaldo de Obligaciones no Fiscales del Gobierno				

Los juicios por demanda judicial en proceso de resolución:

### D. Juicios:

DESCRIPCIÓN	TIPO	IMPORTE
EXP. 47/2020/1. GILDA ELEA DURÁN VALENCIA	Laboral	\$99,713.00
EXP. 1336/2019. BLANCA ROCÍO GARCÍA MORALES	Laboral	\$172,429.05
EXP. 897/2017/1. MÓNICA LIRA NIETO	Laboral	\$350,000.00
MÉDICOS POR CONVENIO DE 1985.	Laboral	\$150,000.00
EXP. 2434/2016/1. DEMANDA LIQUIDACIÓN.	Laboral	\$200,000.00
2273/2016-1 NORMA RODRIGUEZ FAJARDO	Laboral	\$700,000.00
35/2021/1 CLAUDIA MARCELA CALVARIO RAMÍREZ	Laboral	\$385,248.70
EXP. 450/2018 PAULINA GARCÍA SANTOS	Civil	\$6,508,400.28
<b>TOTAL</b>		<b>\$8,565,791.03</b>

Los contratos firmados de construcciones por tipo de contrato:

(PESOS)

### E. Contratos para Inversión Mediante Proyectos para Prestación de Servicios (PPS) y Similares:

	TIPO	MONTO	VENCIMIENTO
Contratos para Inversión Mediante Proyectos para Prestación de Servicios (PPS) y Similares		NO	APLICA

Los bienes administrados en concesión o en comodato, por tipo, monto al 31 de diciembre 2021, y vencimiento:

## NOTAS A LOS ESTADOS FINANCIEROS AL 31 DICIEMBRE DE 2021

(PESOS)

### F. Bienes en Concesión o en Comodato:

	TIPO	MONTO	VENCIMIENTO
Bienes Bajo Contrato en Concesión		0.00	
Bienes Bajo Contrato en Comodato		3,417,952.35	

Se actualiza el importe de los bienes en comodato de acuerdo al oficio No. DCP/241/2021 del Departamento de Control Patrimonial.

Atendiendo los lineamientos para el registro auxiliar sujeto a inventario de bienes arqueológicos, artísticos e históricos bajo custodia de los entes públicos a que hace referencia la LGCG:

### G. Bienes Arqueológicos, Artísticos e Históricos:

Por último, se hace referencia a las otras cuentas de orden contables:

### H. Otras Cuentas de Orden:

	TIPO	MONTO	OBSERVACIÓN
Control y Seguimiento	NO		APLICA

### *Cuentas de orden presupuestario*

Se informa del monto al 31 de diciembre de 2021 de las cuentas de orden presupuestario:

(PESOS)

#### A. Ingresos:

	MONTO
Ley de Ingresos Estimada	484,377,402.98
Ley de Ingresos por Ejecutar	-0.05
Modificaciones a la Ley de Ingresos Estimada	51,336,526.97
Ley de Ingresos Devengada	-4,786,002.60
Ley de Ingresos Recaudada	-530,927,927.30
<b>TOTAL:</b>	0.00

#### B. Egresos:

	MONTO
Presupuesto de Egresos Aprobado	487,177,402.98
Presupuesto de Egresos por Ejercer	-25,895,586.92
Modificaciones al Presupuesto de Egresos Aprobado	85,204,380.70
Presupuesto de Egresos Comprometido	0.00
Presupuesto de Egresos Devengado	-2,150.00
Presupuesto de Egresos Ejercido	0.00
Presupuesto de Egresos Pagado	-526,484,026.76
<b>TOTAL:</b>	0.00

## NOTAS A LOS ESTADOS FINANCIEROS AL 31 DICIEMBRE DE 2021

### c) NOTAS DE GESTION ADMINISTRATIVA

#### 1. Introducción

El Sistema para el Desarrollo Integral de la Familia del Estado de Querétaro, es un organismo público descentralizado de interés social, con personalidad jurídica y patrimonio propio, de conformidad con lo establecido en los artículos 1, 3 y 14 de la Ley de la Administración Pública Paraestatal del Estado de Querétaro; sujeto a la normatividad del Poder Ejecutivo del Estado de Querétaro.

#### 2. Panorama Económico y Financiero:

El Sistema para el Desarrollo Integral de la Familia del Estado de Querétaro (SEDIF), dentro del panorama económico y financiero en el que se encuentra inmersa la Entidad, se consideró el **3.15%** de la inflación para el **ejercicio fiscal del 2021**

Es importante mencionar que debido la Emergencia Sanitaria decretada a nivel nacional el 30 de Marzo de 2020 y a nivel estatal el 23 de marzo de 2020, por la presencia del virus SARS-CoV-2-(Covid-19)-, se implementaron medidas sanitarias decretadas por las Autoridades del Sector Salud Federal y Estatal como fueron: el distanciamiento social, el confinamiento en casa, así como la suspensión de las actividades no esenciales, como medidas por esta Emergencia Sanitaria el SEDIF emito acuerdos y acciones, los cuales fueron publicados el 27 de marzo, 30 de abril y 08 de Junio de 2020 en el periódico oficial del estado de Querétaro La Sombra de Arteaga.

Para el ejercicio 2021 el SEDIF continuará trabajando en apego a las reglas, circulares, acuerdos y medidas decretadas en 2020 por la contingencia sanitaria del Covid-19, además se acatarán las disposiciones que se decreten en el periodo de 2021 y se implementarán las estrategias pertinentes para la operación de los programas presupuestales.

#### 3. Autorización e Historia:

##### a) Fecha de creación del ente:

El 26 de diciembre de 1985 el periódico oficial "La Sombra de Arteaga" (No. 52) fue publicado el decreto de creación del Sistema para el Desarrollo Integral de la Familia del Estado de Querétaro

##### b) Principales cambios en su estructura:

El 23 de agosto de 2013 en el periódico oficial "La Sombra de Arteaga" (No. 42) fue publicada la Ley del Sistema para el Desarrollo Integral de la Familia del Estado de Querétaro, documento que reforma la Ley de creación, misma que entro en vigor el 19 de febrero de 2014.

El 24 de Junio de 2017 en el periódico oficial "La Sombra de Arteaga" (No. 29) fue publicada la Primera Reforma Ley que reforma, adiciona y deroga diversas disposiciones de la Ley del Sistema para el Desarrollo Integral de la Familia del Estado de Querétaro.

## NOTAS A LOS ESTADOS FINANCIEROS AL 31 DICIEMBRE DE 2021

### 4. Organización y Objeto Social:

#### a) Objeto social:

Que dentro de las actividades sustantivas del Sistema para el Desarrollo Integral de la Familia del Estado de Querétaro se encuentra la atención a la población vulnerable de acuerdo con lo establecido en los artículos 2 y 3 de la Constitución Política del Estado de Querétaro, en relación con el artículo 2 fracciones I, II y III del de la Ley del Sistema para el Desarrollo Integral de la Familia del Estado de Querétaro, y la fracción I del artículo 3 de la ley de Asistencia Social del Estado de Querétaro.

#### b) Principal actividad:

El 24 de Junio de 2017 en el periódico oficial "La Sombra de Arteaga" (No. 29) fue publicada la Primera Reforma Ley que reforma, adiciona y deroga diversas disposiciones de la Ley del Sistema para el Desarrollo Integral de la Familia del Estado de Querétaro.

Artículo 2. Son atribuciones del Sistema para el Desarrollo Integral de la Familia del Estado de Querétaro:

I. Promover el bienestar social y prestar, tanto en forma directa como coordinada con los Sistemas para el Desarrollo Integral de la Familia de cada uno de los municipios del Estado, servicios de asistencia social, con apoyo en las normas que dicte la Secretaría de Salud, el Sistema Nacional para el Desarrollo Integral de la Familia y el Poder Ejecutivo del Estado de Querétaro;

II. Apoyar el desarrollo de la familia, la comunidad y de los sujetos que de acuerdo con la Ley del Sistema de Asistencia Social del Estado de Querétaro, necesitan de los servicios que la misma establece;

III. Impulsar el sano crecimiento físico, mental y social de las niñas, niños y adolescentes; (Ref. P. O. No. 29, 24-V-17)

IV. Coordinar y apoyar las actividades de los Sistemas para el Desarrollo Integral de la Familia de cada uno de los municipios del Estado, de conformidad con los convenios que celebre cada municipio con el Sistema Estatal;

V. Promover el fortalecimiento de los valores, a efecto de elevar la calidad de vida de la población en el Estado de Querétaro;

VI. Operar, administrar, construir, rehabilitar, conservar, dar mantenimiento, reparar, demoler y promover la creación de bienes inmuebles destinados a brindar servicios de asistencia social en beneficio de niñas, niños, adolescentes, mujeres, adultos mayores y personas con discapacidad en situación de abandono, desamparo o sin recursos; así como llevar a cabo los servicios relacionados con las actividades mencionadas, en términos de las disposiciones legales aplicables y de acuerdo con el ámbito de su competencia; (Ref. P. O. No. 29, 24-V-17)

VII. Realizar estudios e investigaciones sobre los problemas de la familia, de las niñas, niños y adolescentes, así como de los adultos mayores y de las personas con discapacidad; (Ref. P. O. No. 29, 24-V-17)

VIII. Apoyar, en la medida de la capacidad presupuestaria, las actividades que lleven a cabo las instituciones de asistencia privada cuyo objeto sea la prestación de servicios de asistencia social, sin perjuicio de las atribuciones que al efecto correspondan a otras dependencias;

## NOTAS A LOS ESTADOS FINANCIEROS AL 31 DICIEMBRE DE 2021

IX. Prestar gratuitamente servicios de asistencia jurídica y de orientación social a las niñas, niños y adolescentes, adultos mayores y personas con discapacidad sin recursos y en estado de abandono; (Ref. P. O. No. 29, 24-V-17)

X. Coadyuvar con la Fiscalía General del Estado de Querétaro en la protección de las niñas, niños y adolescentes, adultos mayores y personas con discapacidad; (Ref. P. O. No. 29, 24-V-17).

XI. Procurar permanentemente la adecuación y cumplimiento de sus objetivos y programas, así como los de los Sistemas para el Desarrollo Integral de la Familia de cada uno de los municipios del Estado, con el Sistema Nacional para el Desarrollo Integral de la Familia;

XII. Actuar ante los tribunales del Estado, en todo juicio en que se vean afectados los derechos de niñas, niños, adolescentes, adultos mayores o personas con discapacidad; (Ref. P. O. No. 29, 24-V-17)

XIII. Implementar los medios de información, orientación y concientización, dirigidos a quienes deseen realizar trámites de adopción en el Estado de Querétaro, sobre la importancia social y jurídica de incorporar a su familia a una niña, niño o adolescente; (Ref. P. O. No. 29, 24-V-17)

XIV. Prestar servicio social a favor de las mujeres que radiquen en el Estado, a efecto de brindar un espacio de reflexión y esparcimiento con herramientas que les permita mejorar su calidad de vida;

XV. Administrar los recursos y bienes que integran su patrimonio, pudiendo celebrar para tal efecto, convenios, acuerdos o contratos, con la finalidad de eficientar su manejo y procurar su ampliación;

XVI. Celebrar convenios o contratos para la concertación de acciones de asistencia social con los sectores público, social y privado;

XVII. Proponer al titular del Poder Ejecutivo del Estado, a través de la Secretaría de Gobierno, la emisión o modificación de reglamentos y demás ordenamientos legales que tengan relación con las atribuciones del Sistema; y

XVIII. Las demás que le otorguen la presente Ley y otras disposiciones aplicables.

### c) Ejercicio fiscal: 2021

01 de Enero al 31 de Diciembre de 2021.

### d) Régimen jurídico.

Es un organismo público descentralizado de interés social, con personalidad jurídica y patrimonio propio, de conformidad con lo establecido en los artículos 1, 3 y 14 de la Ley de la Administración Pública Paraestatal del Estado de Querétaro.

### e) Consideraciones fiscales del ente:

Se considera Administración Pública Estatal en General, siendo sus obligaciones las siguientes:

1.- Presentación de Declaración Pago Provisional Mensual, retenciones de ISR por sueldos y salarios.



## NOTAS A LOS ESTADOS FINANCIEROS AL 31 DICIEMBRE DE 2021

- 2.- Presentación de Declaración Pago Provisional Mensual, retenciones de ISR por Servicios Profesionales.
- 3.- Presentación de Declaración Pago Provisional Mensual, retenciones de ISR por Renta de bienes Inmuebles.
- 4.- Presentación de Declaración Anual de Personas Morales con Fines no Lucrativos.

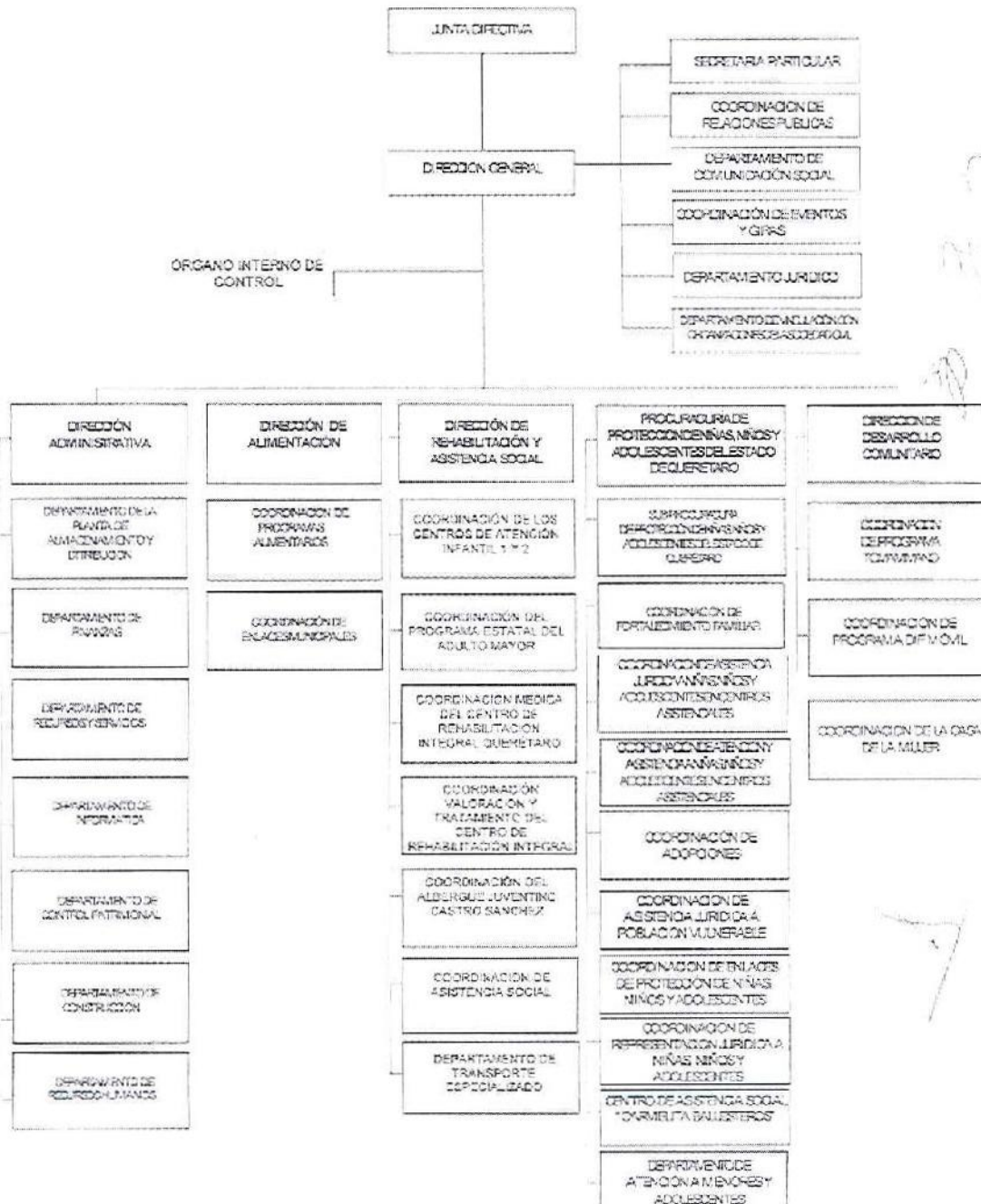
### f) Estructura Organizacional Básica

Cabe aclarar que con fecha 28 de octubre del presente mes la Junta Directiva en la 1ª. Sesión Extraordinaria, aprobó la modificación a la estructura, destacando los principales cambios:

- Creación de la **PROCURADURÍA ESPECIALIZADA DE ATENCIÓN INTEGRAL A GRUPOS VULNERABLES** adscrita a la Dirección General.
- Cambio de nomenclatura del DEPARTAMENTO DE RECURSOS Y SERVICIOS de la Dirección Administrativa a **DEPARTAMENTO DE ADQUISICIONES** con base a la Ley de Adquisiciones, Enajenaciones, Arrendamientos y Contratación de Servicios del Estado de Querétaro.
- Cambio de nomenclatura del DEPARTAMENTO DE INFORMÁTICA de la Dirección Administrativa a **DEPARTAMENTO DE TECNOLOGÍAS DE LA INFORMACIÓN Y COMUNICACIÓN** conforme al cuestionario de Control Interno de Seguimiento a las Tecnologías de la Información.
- Cambio de nomenclatura del DEPARTAMENTO DE CONSTRUCCIÓN de la Dirección Administrativa a **DEPARTAMENTO DE CONSERVACIÓN Y MANTENIMIENTO** en base en la Ley de Obra Pública del Estado de Querétaro.
- Cambio de nomenclatura de la COORDINACIÓN DE PROGRAMA ESTATAL DEL ADULTO MAYOR de la Dirección de Rehabilitación y Asistencia Social a **COORDINACIÓN PARA LA ATENCIÓN DE LAS PERSONAS ADULTAS MAYORES**, conforme a la Ley que Reforma y adiciona diversas disposiciones de la Ley del Sistema de Asistencia Social del Estado de Querétaro, de la Ley del Sistema para el Desarrollo Integral de la Familia del Estado de Querétaro y la Ley de los Derechos de las Personas Adultas Mayores del Estado de Querétaro.
- Cambio de nomenclatura de la COORDINACIÓN DE PROGRAMA TOMA MI MANO de la Dirección de Desarrollo Comunitario a **COORDINACIÓN DE PARTICIPACIÓN COMUNITARIA**, conforme a los lineamientos de la Estrategia Integral de Asistencia Social Alimentaria (EIASA).
- Cambio de nomenclatura de la COORDINACIÓN DE PROGRAMA DIF MOVIL de la Dirección de Desarrollo Comunitario a **COORDINACIÓN DE SERVICIOS DE SALUD**, conforme a los lineamientos de la Estrategia Integral de Asistencia Social Alimentaria (EIASA).
- Fusión de la COORDINACIÓN MÉDICA DEL CENTRO DE REHABILITACIÓN INTEGRAL QUERÉTARO y la COORDINACIÓN DE VALORACIÓN Y TRATAMIENTO DEL CENTRO DE REHABILITACIÓN INTEGRAL QUERÉTARO para la creación de la **COORDINACIÓN DE REHABILITACIÓN INTEGRAL QUERÉTARO** adscrita a la Dirección de Rehabilitación y Asistencia Social.

**NOTAS A LOS ESTADOS FINANCIEROS  
AL 31 DICIEMBRE DE 2021**

PODER EJECUTIVO DEL ESTADO DE QUERÉTARO SISTEMA PARA EL DESARROLLO INTEGRAL DE LA FAMILIA DEL ESTADO DE QUERÉTARO



## NOTAS A LOS ESTADOS FINANCIEROS AL 31 DICIEMBRE DE 2021

g) Fideicomisos, mandatos y análogos de los cuales es fideicomitente o fideicomisario.  
No aplica al Ente.

### 5. Bases de Preparación de los Estados Financieros:

a) Si se ha observado la normatividad emitida por el CONAC y las disposiciones legales aplicables. A la fecha se ha observado lo estipulado en la Ley General de Contabilidad Gubernamental y la normatividad emitida por la CONAC, la Ley de Disciplina Financiera de las Entidades Federativas y los Municipios, y disposiciones normativas aplicables en materia de control interno.

b) La normatividad aplicada para el reconocimiento, valuación y revelación de los diferentes rubros de la información financiera, así como las bases de medición utilizadas para la elaboración de los estados financieros; por ejemplo: costo histórico, valor de realización, valor razonable, valor de recuperación o cualquier otro método empleado y los criterios de aplicación de los mismos. Todos los eventos que afectan económicamente en el SEDIF están cuantificados en términos monetarios y se registran al costo histórico. El costo histórico de las operaciones corresponde al monto erogado para su adquisición conforme a la documentación contable original justificativa y comprobatoria, o bien a su valor estimado o de avalúo.

c) Postulados básicos.

Las bases de preparación de los Estados Financieros del Sistema para el Desarrollo Integral de la Familia del Estado de Querétaro (SEDIF), aplican los Postulados Básicos de sustancia económica, entes públicos, existencia permanente, revelación suficiente, importancia relativa, registro e integración presupuestaria, devengo contable del ingreso, valuación, dualidad económica y consistencia.

d) Normatividad supletoria.

No se aplica normatividad contable supletoria

e) Para las entidades que por primera vez estén implementando la base devengado de acuerdo a la Ley de Contabilidad deberán:

- Revelar las nuevas políticas de reconocimiento;
- Plan de Implementación;
- Revelar los cambios en las políticas, la calificación y medición de las mismas, así como su impacto en la información financiera;
- Presentar los últimos estados financieros con la normatividad anteriormente utilizada con las nuevas políticas para fines de comparación en la transición a la base devengado.

No aplica implementaciones.

### 6. Políticas de Contabilidad Significativas:

a) Actualización:

No aplica

b) Informar sobre la realización de operaciones en el extranjero y de sus efectos en la información financiera gubernamental:

No aplica

## NOTAS A LOS ESTADOS FINANCIEROS AL 31 DICIEMBRE DE 2021

c) Método de valuación de la inversión en acciones de Compañías subsidiarias no consolidadas y asociadas:

No aplica

d) Sistema y método de valuación de inventarios y costo de lo vendido:

No aplica

e) Beneficios a empleados:

-Se tiene el estudio actuarial donde se determina la provisión para pensiones a largo plazo por un importe de **\$331,467,271.48**, sin embargo no está registrado contablemente ya que la CONAC no ha emitido la normatividad correspondiente, a continuación se presenta el método de cálculo de la reserva actuarial:

Hipótesis y método de cálculo.

Los supuestos considerados para llevar a cabo la valuación Actuarial, son los relativos al comportamiento de mortalidad, invalidez, rotación de personal y del aspecto económico como son: la tasa de incremento salarial, de carrera salarial, la de interés sobre la inversión de los activos del plan y la de descuento de acuerdo al NIF D-3.

Las hipótesis consideradas en el presente estudio, son las siguientes:

1. Tasa de mortalidad: Experiencia Mexicana Básica (qx básica).
2. Tasa de invalidez: Instituto Mexicano del Seguro Social (IMSS-92)
3. Tasa de rotación Experiencia Automotriz ajustada a la experiencia de la empresa.
4. Tasa de incremento salarial (incluye carrera salarial): 4.10% anual.
5. Tasa de inflación 5.02%
6. Tasa de descuento: 7.15% anual.

Método de cálculo.

El método de cálculo utilizado en el presente estudio es el método conocido como **Crédito Unitario Proyectado**, que consiste en prever una unidad de beneficio por cada unidad de tiempo. La Norma de Información Financiera D-3, indica que el método de cálculo que se utilice corresponda precisamente al utilizado en este estudio.

## NOTAS A LOS ESTADOS FINANCIEROS AL 31 DICIEMBRE DE 2021

- Valor presente de los ingresos esperados comparado con el valor presente de la estimación de gastos tanto de los beneficiarios actuales como futuros.

<b>BALANCE ACTUARIAL</b>			
<b>ACTIVO</b>		<b>PASIVO</b>	
SALDO AL 31 DE DICIEMBRE DEL 2021	7,722,439.00	PAGOS POR PENSIONES ESTIMADOS DURANTE EL EJERCICIO	9,315,250.33
INCREMENTO DE LA RESERVA AL EJERCICIO 2021	1,592,811.33	VALOR PRESENTE DEL PLAN DE PENSIONES POR SERVICIOS ANTERIORES AL 31 DE DICIEMBRE DEL 2021	178,352,036.95
VALOR PRESENTE A FUTUROS INCREMENTOS DE LA RESEVA	322,152,021.15	VALOR PRESENTE DEL PLAN DE PENSIONES PAGADERA POR SERVICIOS POSTERIORES AL 31 DE DICIEMBRE DEL 2021	143,799,984.20
<b>SUMA DE ACTIVO</b>	<b>331,467,271.48</b>	<b>SUMA DE PASIVO</b>	<b>331,467,271.48</b>




27

## NOTAS A LOS ESTADOS FINANCIEROS AL 31 DICIEMBRE DE 2021

f) Provisiones:

En proceso de realización de políticas para las cuentas incobrables.

g) Reservas:

No aplica

h) Cambios en políticas contables y corrección de errores junto con la revelación de los efectos que se tendrá en la información financiera del ente público, ya sea retrospectivos o prospectivos:

No aplica

i) Reclasificaciones:

No aplica

j) Depuración y cancelación de saldos:

No aplica

### 7. Posición en Moneda Extranjera y Protección por Riesgo Cambiario:

a) Activos en moneda extranjera:

No aplica

b) Pasivos en moneda extranjera:

No aplica

c) Posición en moneda extranjera:

No aplica

d) Tipo de cambio

No aplica

e) Equivalente en moneda nacional:

No aplica

### 8. Reporte Analítico del Activo:

a) Vida útil o porcentajes de depreciación, deterioro o amortización utilizados en los diferentes tipos de activos:

En proceso de implementación conforme a la Ley General de Contabilidad Gubernamental, pretendiéndose utilizar el método de Línea Recta, consistente en Costo de Adquisición del Activo depreciable o Amortizable, menos Valor de desecho, entre los años correspondientes a su vida útil o económica.

## NOTAS A LOS ESTADOS FINANCIEROS AL 31 DICIEMBRE DE 2021

b) Cambios en el porcentaje de depreciación o valor residual de los activos:

No aplica

c) Importe de los gastos capitalizados en el ejercicio, tanto financieros como de investigación y desarrollo:

No aplica

d) Riesgos por tipo de cambio o tipo de interés de las inversiones financieras:

No aplica

e) Valor activado en el ejercicio de los bienes construidos por la entidad:

No aplica

f) Otras circunstancias de carácter significativo que afecten el activo, tales como bienes en garantía, señalados en embargos, litigios, títulos de inversiones entregados en garantías, baja significativa del valor de inversiones financieras, etc.:

No aplica

g) Desmantelamiento de Activos, procedimientos, implicaciones, efectos contables:

No aplica

h) Administración de activos; planeación con el objetivo de que el ente los utilice de manera más efectiva:

No aplica

Adicionalmente, se deben incluir las explicaciones de las principales variaciones en el activo, en cuadros comparativos como sigue:

a) Inversiones en valores:

No aplica

b) Patrimonio de Organismos descentralizados de Control Presupuestario Indirecto:

No aplica

c) Inversiones en empresas de participación mayoritaria:

No aplica

d) Inversiones en empresas de participación minoritaria:

No aplica

e) Patrimonio de organismos descentralizados de control presupuestario directo, según corresponda:

No aplica

### 9. Fideicomisos, Mandatos y Análogos:

a) Por ramo administrativo que los reporta:

## NOTAS A LOS ESTADOS FINANCIEROS AL 31 DICIEMBRE DE 2021

No aplica

b) Enlistar los de mayor monto de disponibilidad, relacionando aquéllos que conforman el 80% de las disponibilidades:

No aplica

### 10. Reporte de la Recaudación:

a) Análisis del comportamiento de la recaudación correspondiente al ente público o cualquier tipo de ingreso, de forma separada los ingresos locales de los federales:

DESCRIPCION	FONDO	TIPO	RECAUDADO
RECURSOS PROPIOS SEDIF	01G.01	PROPIO	10,915,382.10
RECURSOS PROPIOS DONATIVOS CMIC 2% AL MILLAR	01G.05	PROPIO	489,480.01
CUOTAS DE RECUPERACION, EJERCICIO 2015	16G.01	PROPIO	8.75
CUOTAS DE RECUPERACION 2019	45Q.01	PROPIO	83.25
CUOTAS DE RECUPERACION 2020	46Q.01	PROPIO	45,376.25
CUOTAS DE RECUPERACION 2021	47Q.01	PROPIO	33,397,576.01
<b>TOTAL RECURSO PROPIO:</b>			<b>44,847,906.41</b>

DESCRIPCION	FONDO	TIPO	RECAUDADO
SUBSIDIO GEQ 2018	F18.01	ESTATAL	1,396.82
SUBSIDIO GEQ 2019	F19.01	ESTATAL	147.75
SUBSIDIO GEQ 2020	F20.01	ESTATAL	2,296.94
SUBSIDIO GEQ 2021	F21.01	ESTATAL	258,279,891.72
Cuenta Pagadora Estatal 2020	E20.01	ESTATAL	163,021.61
CUENTA PAGADORA ESTATAL 2021	E21.01	ESTATAL	1,235,658.72
ISN 2020	90R.01	ESTATAL	0.13
Fondo de Estabilización de los Ingresos de las Entidades Federativas (FEIEF) 2020	07T.01	ESTATAL	304.54
Fondo de Estabilización de los Ingresos de las Entidades Federativas (FEIEF) 2020 (FINIQUITOS)	07T.02	ESTATAL	87.09
CUENTA PAGADORA ESTATAL 2020 (G.S.)	E20.02	ESTATAL	697,069.95
RECUPERACION DE PENSION ALIMENTICIA	01G.08	ESTATAL	415,177.00
CUENTA PAGADORA ESTATAL 2021 (G.S.)	E21.02	ESTATAL	25,966,642.50
Ramo 28. Incentivos de Colaboración 2021.	I21.01	ESTATAL	15,515,592.12
<b>TOTAL RECURSO ESTATAL:</b>			<b>302,278,236.89</b>

DESCRIPCION	FONDO	TIPO	RECAUDADO
RAMO 12. Equipamiento del Centro de Rehabilitación Integral del Estado de Querétaro	18T.01	FEDERAL	0.00
FAMAS/STENCIA SOCIAL 2021	62T.01	FEDERAL	183,534,717.43
FAMAS/STENCIA SOCIAL 2021	86T.01	FEDERAL	267,016.57
<b>TOTAL RECURSO FEDERAL:</b>			<b>183,801,734.00</b>

<b>TOTAL DEL RECURSO DICIEMBRE 2021:</b>		<b>530,927,927.30</b>
--	--	-----------------------

NOTA: Los recursos estatales y federales son en razón de aportaciones, transferencias y convenios con gobierno estatal y entidades federales.

La recaudación de los recursos propios son en razón de ingresos por ventas de bienes y servicios, rendimientos, donativos en especie y en efectivo.



## NOTAS A LOS ESTADOS FINANCIEROS AL 31 DICIEMBRE DE 2021

CUENTA	ID CUENTA	CTRO GASTO	PROGRAMA	FONDO	ENERO	FEBRERO	MARZO
415.1.0.0.1.001	ARRENDAMIENTOS DE INMUEBLES	303	40100010101	01G.01	389,148.00	389,148.00	389,148.00
417.3.0.0.1.001	INGRESOS SERVICIOS CRIQ	502	40100010401	01G.01	295,000.00	323,000.00	335,000.00
417.3.0.0.1.002	INGRESOS SERVICIOS CAI 2	506	40100010701	01G.01	20,000.00	50,000.00	30,000.00
417.3.0.0.1.003	INGRESOS SERVICIOS CAI 3	507	40100010801	01G.01	20,250.00	35,550.00	22,500.00
417.3.0.0.1.004	INGRESOS SERVICIOS ARRF	504	40100010601	01G.01	56,000.00	54,700.00	60,750.00
417.3.0.0.1.005	INGRESOS SERVICIOS PEAM (PV)	508	40100010901	01G.01	36,000.00	41,000.00	40,000.00
417.3.0.0.1.006	INGRESOS SERVICIOS TRANSPORTE	509	40100011001	01G.01	23,142.00	23,142.00	23,142.00
417.3.0.0.1.007	INGRESOS SERVICIO CIRR CADEREYTA	510	40100011801	01G.01	20,000.00	30,000.00	30,000.00
417.3.0.0.4.001	INGRESOS CR. DESAYUNOS ESCOLARES	402	40200010101	47Q.01	4,092,600.00	4,092,600.00	4,092,600.00
417.3.0.0.4.002	INGRESOS CR. COMPLEMENTOS NUTRICIONALES	402	40200010101	47Q.01	12,900.00	12,900.00	12,900.00
421.2.0.0.1.001	APORTACION FAM. SOCIAL	303	40300010101	62T.01	15,260,014.00	15,260,014.00	15,260,014.00
422.1.0.0.1.001	TRANSFERENCIA GEQ GASTOS DE OPERACION	303	40400010101	F21.01	16,177,727.49	16,713,259.74	18,006,059.59

CUENTA	ID CUENTA	CTRO GASTO	PROGRAMA	FONDO	ABRIL	MAYO	JUNIO
415.1.0.0.1.001	ARRENDAMIENTOS DE INMUEBLES	303	40100010101	01G.01	389,148.00	389,148.00	389,148.00
417.3.0.0.1.001	INGRESOS SERVICIOS CRIQ	502	40100010401	01G.01	370,000.00	370,000.00	370,000.00
417.3.0.0.1.002	INGRESOS SERVICIOS CAI 2	506	40100010701	01G.01	25,000.00	35,000.00	32,000.00
417.3.0.0.1.003	INGRESOS SERVICIOS CAI 3	507	40100010801	01G.01	22,500.00	22,500.00	22,500.00
417.3.0.0.1.004	INGRESOS SERVICIOS ARRF	504	40100010601	01G.01	62,000.00	58,500.00	59,560.00
417.3.0.0.1.005	INGRESOS SERVICIOS PEAM (PV)	508	40100010901	01G.01	40,000.00	41,000.00	40,000.00
417.3.0.0.1.006	INGRESOS SERVICIOS TRANSPORTE	509	40100011001	01G.01	24,360.00	26,796.00	24,360.00
417.3.0.0.1.007	INGRESOS SERVICIO CIRR CADEREYTA	510	40100011801	01G.01	30,000.00	30,000.00	30,000.00
417.3.0.0.4.001	INGRESOS CR. DESAYUNOS ESCOLARES	402	40200010101	47Q.01	4,092,600.00	4,092,600.00	4,092,600.00
417.3.0.0.4.002	INGRESOS CR. COMPLEMENTOS NUTRICIONALES	402	40200010101	47Q.01	12,900.00	12,900.00	12,900.00
421.2.0.0.1.001	APORTACION FAM. SOCIAL	303	40300010101	62T.01	15,260,014.00	15,260,014.00	15,260,014.00
422.1.0.0.1.001	TRANSFERENCIA GEQ GASTOS DE OPERACION	303	40400010101	F21.01	15,888,646.52	17,060,543.22	17,125,062.51

CUENTA	ID CUENTA	CTRO GASTO	PROGRAMA	FONDO	JULIO	AGOSTO	SEPTIEMBRE
415.1.0.0.1.001	ARRENDAMIENTOS DE INMUEBLES	303	40100010101	01G.01	389,148.00	389,148.00	389,148.00
417.3.0.0.1.001	INGRESOS SERVICIOS CRIQ	502	40100010401	01G.01	250,000.00	240,000.00	37,000.00
417.3.0.0.1.002	INGRESOS SERVICIOS CAI 2	506	40100010701	01G.01	40,000.00	2,000.00	12,000.00
417.3.0.0.1.003	INGRESOS SERVICIOS CAI 3	507	40100010801	01G.01	22,500.00	2,000.00	45,000.00
417.3.0.0.1.004	INGRESOS SERVICIOS ARRF	504	40100010601	01G.01	55,000.00	54,000.00	54,000.00
417.3.0.0.1.005	INGRESOS SERVICIOS PEAM (PV)	508	40100010901	01G.01	30,000.00	201,000.00	33,000.00
417.3.0.0.1.006	INGRESOS SERVICIOS TRANSPORTE	509	40100011001	01G.01	18,270.00	21,924.00	24,360.00
417.3.0.0.1.007	INGRESOS SERVICIO CIRR CADEREYTA	510	40100011801	01G.01	25,000.00	25,000.00	30,000.00
417.3.0.0.4.001	INGRESOS CR. DESAYUNOS ESCOLARES	402	40200010101	47Q.01	0	0	4,092,600.00
417.3.0.0.4.002	INGRESOS CR. COMPLEMENTOS NUTRICIONALES	402	40200010101	47Q.01	12,900.00	12,900.00	12,900.00
421.2.0.0.1.001	APORTACION FAM. SOCIAL	303	40300010101	62T.01	15,260,014.00	15,260,014.00	15,260,015.00
422.1.0.0.1.001	TRANSFERENCIA GEQ GASTOS DE OPERACION	303	40400010101	F21.01	22,293,020.11	39,617,951.44	18,030,898.44

## NOTAS A LOS ESTADOS FINANCIEROS AL 31 DICIEMBRE DE 2021

CUENTA	ID CUENTA	CTRO GASTO	PROGRAMA	FONDO	OCTUBRE	NOVIEMBRE	DICIEMBRE	ANUAL
415.1.0.0.1.001	ARRENDAMIENTOS DE INMUEBLES	303	401000010101	C13.01	389,148.00	389,149.00	389,153.00	4,659,781.00
417.3.0.0.1.001	INGRESOS SERVICIOS CRIQ	502	401000010401	C13.01	370,000.00	370,000.00	170,000.00	3,497,000.00
417.3.0.0.1.002	INGRESOS SERVICIOS CA1 2	506	401000010701	C13.01	29,000.00	17,000.00	14,000.00	306,000.00
417.3.0.0.1.003	INGRESOS SERVICIOS CA1 3	507	401000010801	C13.01	22,500.00	22,500.00	22,500.00	282,800.00
417.3.0.0.1.004	INGRESOS SERVICIOS ARRF	504	401000010601	C13.01	54,000.00	52,000.00	50,000.00	666,510.00
417.3.0.0.1.005	INGRESOS SERVICIOS PEAM (PV)	508	401000010901	C13.01	39,000.00	30,000.00	10,000.00	581,000.00
417.3.0.0.1.006	INGRESOS SERVICIOS TRANSPORTE	509	401000011001	C13.01	28,014.00	23,142.00	12,180.00	272,832.00
417.3.0.0.1.007	INGRESOS SERVICIO CIR CADEREYTA	510	401000011801	C13.01	30,000.00	30,000.00	20,000.00	330,000.00
417.3.0.0.4.001	INGRESOS CR DESAYUNOS ESCOLARES	402	402000010101	470.01	4,392,600.00	4,092,600.00	4,092,600.00	40,326,000.00
417.3.0.0.4.002	INGRESOS CR COMPLEMENTOS NUTRICIONALES	402	402000010101	470.01	12,900.00	12,900.00	12,900.00	154,800.00
421.2.0.0.1.001	APORTACION FAMSOCIAL	303	403000010101	62T.01	15,260,015.00	15,260,015.00	15,260,015.00	163,120,172.00
422.1.0.0.1.001	TRANSFERENCIA GEG GASTOS DE OPERACION	303	404000010101	F21.01	21,223,060.92	25,474,096.88	21,839,714.02	248,450,037.98

### 11. Información sobre la Deuda y el Reporte Analítico de la Deuda:

a) Utilizar al menos los siguientes indicadores: Deuda respecto al PIB y deuda respecto a la recaudación tomando, como mínimo, un periodo igual o menor a 5 años.

No aplica

b) Información de manera agrupada por tipo de valor gubernamental o instrumento financiero en la que se consideren intereses, comisiones, tasa, perfil de vencimiento y otros gastos de la deuda.

No aplica

### 12. Calificaciones otorgadas:

Informar, tanto del ente público como cualquier transacción realizada, que haya sido sujeta a una calificación crediticia:

No aplica

### 13. Proceso de mejora:

Se informará de:

a) Principales Políticas de control interno:

Manual de Procedimientos de las Direcciones de la Entidad, así como un estudio de mapeo estructural de procedimientos, funciones y de organización de la institución.

b) Medidas de desempeño financiero, metas y alcance:

Se continua trabajando en el cambio trascendental que es el proceso de armonización contable, para atender en tiempo y forma el nuevo esquema de la contabilidad gubernamental y generando así los beneficios en materia de información financiera, transparencia y rendición de cuentas.

## NOTAS A LOS ESTADOS FINANCIEROS AL 31 DICIEMBRE DE 2021

### 14. Información por Segmentos:

No Aplica

### 15. Eventos Posteriores al Cierre:

No aplica

### 16. Partes Relacionadas:


No aplica

### 17. Responsabilidad sobre la presentación razonable de los Estados Financieros:

Se observa en los estados financieros de la Entidad.



Lic. Oscar Adrián Gómez Niembro  
Director General



Lic. Francisco Cubillas García  
Director Administrativo



C.P. Gloria Gutiérrez Hurtado  
Jefa del Dpto. de Finanzas

**"Bajo protesta de decir verdad declaramos que los Estados Financieros y sus notas, son razonablemente correctos y son responsabilidad del emisor"**



SISTEMA PARA EL DESARROLLO INTEGRAL DE LA FAMILIA DEL ESTADO DE QUERETARO

Ente:

Concepto	Saldo Inicial 1	Cargos del Periodo 2	Abonos del Periodo 3	Saldo Final 4 = (1+2-3)	Variación del Periodo (4-1)
<b>ACTIVO</b>	<b>336,178,453</b>	<b>1,934,659,725</b>	<b>1,937,638,056</b>	<b>333,200,122</b>	<b>-2,978,331</b>
Activo Circulante	27,887,141	1,850,777,290	1,842,455,193	36,204,239	8,322,097
Efectivo y Equivalentes	18,743,783	1,005,580,760	1,000,771,354	23,553,189	4,809,406
Derechos a recibir efectivo o Equivalentes	4,622,827	630,016,610	629,437,357	5,202,080	579,253
Derechos a recibir bienes o Servicios	0	0	0	0	0
Inventarios	0	0	0	0	0
Almacenes	4,523,351	215,172,101	212,276,782	7,418,970	2,925,619
Estimación por Pérdida o Deterioro de Activos Circulantes	-7,820	7,820	0	0	7,820
Otros Activos Circulantes	0	0	0	0	0
Activo No Circulante	308,296,312	83,882,435	95,182,863	296,995,884	-11,300,429
Inversiones Financieras a Largo Plazo	0	0	0	0	0
Derechos a recibir efectivo o Equivalentes a Largo Plazo	186,432,187	467,720	1,688,717	184,743,470	467,720
Bienes Inmuebles, Infraestructura y Construcciones en Proceso	171,965,337	1,239,788	82,443,053	90,762,072	-1,688,717
Bienes Muebles	2,283,641	25,829	259,181	2,050,289	-81,203,765
Activos Intangibles	-59,210,722	388,939	10,791,913	-69,613,696	-733,352
Depreciación, Deterioro y Amortización Acumulada de Bienes	0	0	0	0	-10,402,974
Activos Diferidos	0	0	0	0	0
Estimación por Pérdida o Deterioro de Activos no Circulantes	6,825,869	81,760,159	0	88,586,028	81,760,159
Otros Activos no Circulantes	0	0	0	0	0

Bajo protesta de decir verdad declaramos que los Estados Financieros y sus Notas son razonablemente correctos y responsabilidad del emisor

  
LIC. OSCAR ADRIÁN GÓMEZ NIEMBRO  
DIRECTOR GENERAL

  
LIC. FRANCISCO CUBILLAS GARCÍA  
DIRECTOR ADMINISTRATIVO

  
C.P. GLORIA GUZMÁN HUITADO  
JEFE DEL DEPARTAMENTO DE FINANZAS



Estado Analítico de la Deuda y Otros Pasivos  
Del 1 de Enero al 31 de Diciembre de 2021  
(Pesos)



SISTEMA PARA EL DESARROLLO INTEGRAL DE LA FAMILIA DEL ESTADO DE QUERETARO

Ente:

Denominación de las Deudas	Moneda de Contratación	Institución o País Acreedor	Saldo Inicial del Periodo	Saldo Final del Periodo
<b>DEUDA PÚBLICA</b>				
<b>Deuda Interna</b>				
<b>Corto Plazo</b>				
Instituciones de Crédito	PESOS	MÉXICO	0	0
Títulos y Valores	PESOS	MÉXICO	0	0
Arrendamientos Financieros	PESOS	MÉXICO	0	0
<b>Deuda Externa</b>				
<b>Organismos Financieros Internacionales</b>				
Deuda Bilateral	PESOS	MÉXICO	0	0
Títulos y Valores	PESOS	MÉXICO	0	0
Arrendamientos Financieros	PESOS	MÉXICO	0	0
<b>Subtotal a Corto Plazo</b>				
			0	0
<b>Deuda Interna</b>				
<b>Largo Plazo</b>				
Instituciones de Crédito	PESOS	MÉXICO	0	0
Títulos y Valores	PESOS	MÉXICO	0	0
Arrendamientos Financieros	PESOS	MÉXICO	0	0
<b>Deuda Externa</b>				
<b>Organismos Financieros Internacionales</b>				
Deuda Bilateral	PESOS	MÉXICO	0	0
Títulos y Valores	PESOS	MÉXICO	0	0
Arrendamientos Financieros	PESOS	MÉXICO	0	0
<b>Subtotal a Largo Plazo</b>				
			0	0
<b>Otros Pasivos</b>				
			6,593,206	5,264,908
<b>Total Deuda y Otros Pasivos</b>			<b>6,593,206</b>	<b>5,264,908</b>

Bajo protesta de decir verdad declaramos que los Estados Financieros y sus Notas son razonablemente correctos y responsabilidad del emisor

LIC. OSCAR ADRIÁN GÓMEZ NIEMBRO  
DIRECTOR GENERAL

LIC. FRANCISCO CUBILLAS GARCÍA  
DIRECTOR ADMINISTRATIVO

C.P. GLORIA GUTIERREZ HURTADO  
JEFA DEL DEPARTAMENTO DE FINANZAS



GOBIERNO DEL ESTADO DE  
QUERÉTARO

## SISTEMA PARA EL DESARROLLO INTEGRAL DE LA FAMILIA DEL ESTADO DE QUERETARO

### Relación de bienes que componen su patrimonio

Cuenta Pública de 2021

Código	Descripción del bien	Valor en libros	Depreciación Histórica	
201806000001	CALLE LA LADERA S/N COL 2 DE ABRIL DELEGACION VILLA CAYETANO RUBIO. QRO.	2,198,672.66	0.00	
201806000002	BARRIO DE LA CRUZ, MUNICIPIO DE SAN JUAN DEL RIO, QRO.	1,688,717.08	0.00	
201806000003	FRACCIÓN DEL RANCHO JESUS MARÍA, MUNICIPIO DE EL MARQUÉS, QRO.	4,627,195.89	0.00	
201806000004	FRACCIÓN DE LA QUE FUERA FRACCIÓN V DEL RANCHO CERRO PRIETO, MUNICIPIO DE EL MARQUÉS, QRO.	482,518.56	0.00	
201806000005	AUTOPISTA MEX QRO KM 208 ALBERGUE CAS "CARMELITA BALLESTEROS"	90,680,565.41	2,343,681.76	
201806000006	AUTOPISTA QRO-MEX KM 208 RESTAURANTE	91,223,616.00	0.00	
201806000007	AUTOPISTA MEX QRO KM 208 ESPECTACULAR	2,156,770.00	0.00	
<b>Totales :</b>	<b>Num. Bienes : 7</b>	<b>Valor</b>	<b>193,258,055.60</b>	<b>2,343,681.76</b>

Relación de Bienes que componen el Patrimonio "Bienes Inmuebles" al 31 de Diciembre de 2021



# SISTEMA PARA EL DESARROLLO INTEGRAL DE LA FAMILIA DEL ESTADO DE QUERETARO

## RESUMEN VALOR DE ACTIVOS

### Bienes Inmuebles

=SALDOS A LA FECHA 31/12/2021=

Descripción	# Activos	Adquisición	Revaluación	Depreciación	Neto
581AC4* 123 REVALUO RANCHO CERRO PRIETO	1	482,518.56	0.00	0.00	482,518.56
581AC5* 123 REVALUO AUTOPISTA MEX QRO KM 208 (POLI 1 WINGS)	1	90,880,565.41	0.00	2,343,681.72	88,536,883.69
581AC6* 123 REVALUO AUTOPISTA MEX QRO KM 208 (REST WINGS)	1	91,223,616.00	0.00	0.00	91,223,616.00
593BC1* 123 REVALUO AUTOPISTA MEX QRO KM 208 POLIGONO 2	1	2,156,770.00	0.00	0.00	2,156,770.00
<b>Totales Valor de Activos</b>	<b>4</b>	<b>184,743,469.97</b>	<b>0.00</b>	<b>2,343,681.72</b>	<b>182,399,788.25</b>

PROGRAMA PARA EL DESARROLLO INTEGRAL DE LA FAMILIA DEL ESTADO  
QUERETARO

RESUMEN VALOR DE ACTIVOS  
Bienes Inmuebles en Comodato

=SALDOS A LA FECHA 31/12/2021=

Descripción	# Activos	Adquisición	Revaluación	Depreciación	Neto
561A011 1293 REVALUO 2 DE ABRIL VILLA CAYETANO RUBIO	1	2,198,672.66	0.00	0.00	2,198,672.66
561A021 1293 REVALUO BARRIO DE LA CRUZ SAN JUAN DEL RIO	1	1,688,717.08	0.00	0.00	1,688,717.08
561A031 1293 REVALUO RANCHO JESUS MARIA	1	4,627,195.89	0.00	0.00	4,627,195.89
<b>Totales Valor de Activos</b>	<b>3</b>	<b>8,514,585.63</b>	<b>0.00</b>	<b>0.00</b>	<b>8,514,585.63</b>





GOBIERNO DEL ESTADO DE  
QUERÉTARO

## SISTEMA PARA EL DESARROLLO INTEGRAL DE LA FAMILIA DEL ESTADO DE QUERÉTARO

### Relación de bienes que componen su patrimonio

Cuenta Pública de 2021

Código	Descripción del bien	Valor en libros	Depreciación Histórica
201212018256	SOFTWARE (A.I.)	4,624.15	0.00
201212018294	SOFTWARE (A.I.)	10,108.50	0.00
201212018253	SOFTWARE (A.I.)	3,162.50	0.00
201212018293	SOFTWARE (A.I.)	6,865.40	0.00
201212018295	SOFTWARE (A.I.)	28,654.55	0.00
201212018298	SOFTWARE (A.I.)	2,909.50	0.00
201212018299	LICENCIA LINNET (A.I.)	7,769.40	0.00
201212018247	SOFTWARE (A.I.)	43,306.39	0.00
201212018250	SOFTWARE (A.I.)	57,500.00	0.00
201212018244	SOFTWARE (A.I.)	10,009.00	0.00
201212018245	SOFTWARE (A.I.)	11,345.00	0.00
201212018264	SOFTWARE (A.I.)	3,466.08	0.00
201212018278	SOFTWARE (A.I.)	3,466.08	0.00
201212018276	SOFTWARE (A.I.)	3,466.08	0.00
201212018281	SOFTWARE (A.I.)	3,466.08	0.00
201212018277	SOFTWARE (A.I.)	3,466.08	0.00
201212018263	SOFTWARE (A.I.)	3,466.08	0.00
201212018282	SOFTWARE (A.I.)	3,466.08	0.00
201212018280	SOFTWARE (A.I.)	3,466.08	0.00
201212018267	SOFTWARE (A.I.)	3,466.08	0.00
201212018270	SOFTWARE (A.I.)	3,466.08	0.00
201212018274	SOFTWARE (A.I.)	3,466.08	0.00
201212018273	SOFTWARE (A.I.)	3,466.08	0.00
201212018268	SOFTWARE (A.I.)	3,466.08	0.00
201212018265	SOFTWARE (A.I.)	3,466.08	0.00
201212018271	SOFTWARE (A.I.)	3,466.08	0.00
201212018272	SOFTWARE (A.I.)	3,466.08	0.00
201212018269	SOFTWARE (A.I.)	3,466.08	0.00
201212018275	SOFTWARE (A.I.)	3,466.08	0.00
201212018266	SOFTWARE (A.I.)	3,466.08	0.00
201212018243	SOFTWARE (A.I.)	367,720.00	0.00
201212018242	SOFTWARE (A.I.)	31,900.00	0.00
201212018239	SOFTWARE DISEÑO (A.I.)	14,848.00	0.00
AD125001	LICENCIA DE OFFICE (A.I.)	4,118.00	4,118.00
AJ125001	LICENCIA DE OFFICE (A.I.)	3,886.00	3,886.00
AJ125002	LICENCIA DE OFFICE (A.I.)	3,886.00	3,886.00
AJ125003	LICENCIA DE OFFICE (A.I.)	4,118.00	4,118.00
AJ125004	LICENCIA DE OFFICE (A.I.)	4,118.00	4,118.00
AJ125005	LICENCIA DE OFFICE (A.I.)	4,048.40	4,048.40
AJ125006	LICENCIA DE OFFICE (A.I.)	4,048.40	4,048.40



PODER EJECUTIVO DEL ESTADO DE  
QUERÉTARO

## SISTEMA PARA EL DESARROLLO INTEGRAL DE LA FAMILIA DEL ESTADO DE QUERETARO

### Relación de bienes que componen su patrimonio

Cuenta Pública de 2021

Código	Descripción del bien	Valor en libros	Depreciación Histórica
C2125001	LICENCIA DE OFFICE (A.I)	4,088.45	4,088.45
C2125002	LICENCIA DE OFFICE (A.I)	4,088.45	4,088.45
C3125001	LICENCIA DE OFFICE (A.I)	4,088.45	4,088.45
C3125002	LICENCIA DE OFFICE (A.I)	4,088.45	4,088.45
CH125001	LICENCIA DE OFFICE (A.I)	3,750.28	4,062.76
CH125002	LICENCIA DE OFFICE (A.I)	3,961.40	3,961.40
CM125001	LICENCIA DE OFFICE (A.I)	3,245.99	3,245.99
CM125002	LICENCIA DE OFFICE (A.I)	3,245.99	3,245.99
CM125003	LICENCIA DE OFFICE (A.I)	3,245.99	3,245.99
CS125004	SOFTWARE DISEÑO (A.I.)	34,079.29	34,079.29
CS125005	SOFTWARE (A.I.)	3,364.00	3,364.00
CS125006	SOFTWARE DISEÑO (A.I.)	19,716.52	19,716.52
CS597001	SOFTWARE (A.I.)	25,213.82	22,389.76
CS597002	SOFTWARE (A.I.)	17,844.35	7,427.70
CS597003	SOFTWARE (A.I.)	25,828.99	5,017.25
CT125001	LICENCIA DE OFFICE (A.I)	2,986.54	2,986.54
CT125002	LICENCIA DE OFFICE (A.I)	3,243.36	3,243.36
CT125003	LICENCIA DE OFFICE (A.I)	3,243.36	3,243.36
CT125004	SOFTWARE (A.I.)	9,349.60	9,349.60
DA125001	SOFTWARE (A.I.)	3,245.68	3,245.68
DC125001	SOFTWARE (A.I.)	7,644.40	7,644.40
DC125002	SOFTWARE (A.I.)	7,644.40	7,644.40
DM125001	SOFTWARE (A.I.)	3,961.40	3,961.40
DM125002	SOFTWARE (A.I.)	3,961.40	3,961.40
FI125001	LICENCIA ADOBE ACROBAT (A.I.)	6,957.68	6,957.68
JU125001	LOGOTIPO 2015-2021 (A.I.)	2,671.86	2,671.86
JU125002	LOGOTIPO 2015-2021 (A.I.)	2,671.86	2,671.86
JU125003	LOGOTIPO 2015-2021 (A.I.)	2,671.86	2,671.86
JU125004	LOGOTIPO 2015-2021 (A.I.)	2,671.86	2,671.86
MA125001	SOFTWARE (A.I.)	3,176.08	3,176.08
MA125002	SOFTWARE (A.I.)	3,176.08	3,176.08
MA125003	SOFTWARE (A.I.)	2,703.61	2,703.61
MA125004	SOFTWARE (A.I.)	2,703.61	2,703.61
MA125005	SOFTWARE (A.I.)	2,703.61	2,703.61
MA125006	SOFTWARE (A.I.)	2,703.61	2,703.61
MA125007	SOFTWARE (A.I.)	2,703.61	2,703.61
MA125008	SOFTWARE (A.I.)	2,703.61	2,703.61
MA125009	SOFTWARE (A.I.)	2,703.61	2,703.61
MA125010	SOFTWARE (A.I.)	2,703.61	2,703.61
MA125011	SOFTWARE (A.I.)	2,703.61	2,703.61



GOBIERNO EJECUTIVO DEL ESTADO DE  
QUERÉTARO

## SISTEMA PARA EL DESARROLLO INTEGRAL DE LA FAMILIA DEL ESTADO DE QUERETARO

### Relación de bienes que componen su patrimonio

Cuenta Pública de 2021

Código	Descripción del bien	Valor en libros	Depreciación Histórica
MA125012	SOFTWARE (A.I.)	2,703.61	2,703.61
MA125013	SOFTWARE (A.I.)	2,821.93	2,821.93
MA125014	SOFTWARE (A.I.)	2,821.93	2,821.93
MA125015	SOFTWARE (A.I.)	2,821.93	2,821.93
MA125016	SOFTWARE (A.I.)	2,821.93	2,821.93
MA125017	SOFTWARE (A.I.)	2,821.93	2,821.93
MA125018	SOFTWARE (A.I.)	2,821.93	2,821.93
MA125019	SOFTWARE (A.I.)	2,821.93	2,821.93
MA125020	SOFTWARE (A.I.)	2,821.93	2,821.93
MA125021	SOFTWARE (A.I.)	2,821.93	2,821.93
MA125022	SOFTWARE (A.I.)	2,821.93	2,821.93
MA125023	SOFTWARE (A.I.)	2,821.93	2,821.93
MA125024	SOFTWARE (A.I.)	2,821.93	2,821.93
MA125025	SOFTWARE (A.I.)	2,821.93	2,821.93
MA125026	SOFTWARE (A.I.)	2,821.93	2,821.93
MA125027	SOFTWARE (A.I.)	2,821.93	2,821.93
MA125028	SOFTWARE (A.I.)	2,821.93	2,821.93
MA125029	SOFTWARE (A.I.)	2,821.93	2,821.93
MA125030	SOFTWARE (A.I.)	2,821.93	2,821.93
MA125031	SOFTWARE (A.I.)	2,821.93	2,821.93
MA125032	SOFTWARE (A.I.)	2,821.93	2,821.93
MA125033	SOFTWARE (A.I.)	2,821.93	2,821.93
MA125034	SOFTWARE (A.I.)	2,821.93	2,821.93
MA125035	SOFTWARE (A.I.)	2,821.93	2,821.93
MA125036	SOFTWARE (A.I.)	2,821.93	2,821.93
MA125037	SOFTWARE (A.I.)	2,821.93	2,821.93
MA125038	SOFTWARE (A.I.)	2,821.93	2,821.93
MA125039	SOFTWARE (A.I.)	2,821.93	2,821.93
MA125040	SOFTWARE (A.I.)	2,821.93	2,821.93
MA125041	SOFTWARE (A.I.)	2,821.93	2,821.93
MA125042	SOFTWARE (A.I.)	2,821.93	2,821.93
MA125043	SOFTWARE (A.I.)	2,821.93	2,821.93
MA125044	SOFTWARE (A.I.)	2,821.93	2,821.93
MA125045	SOFTWARE (A.I.)	3,062.17	3,062.17
MA125046	SOFTWARE (A.I.)	3,062.17	3,062.17
MA125047	SOFTWARE (A.I.)	3,062.17	3,062.17
MA125048	SOFTWARE (A.I.)	3,062.17	3,062.17
MA125049	SOFTWARE (A.I.)	3,062.17	3,062.17
MA125050	SOFTWARE (A.I.)	3,062.17	3,062.17
MA125051	SOFTWARE (A.I.)	3,062.17	3,062.17



GOBIERNO EJECUTIVO DEL ESTADO DE  
QUERÉTARO

## SISTEMA PARA EL DESARROLLO INTEGRAL DE LA FAMILIA DEL ESTADO DE QUERETARO

### Relación de bienes que componen su patrimonio

Cuenta Pública de 2021

Código	Descripción del bien	Valor en libros	Depreciación Histórica
MA125052	SOFTWARE (A.I.)	3,062.17	3,062.17
MA125053	SOFTWARE (A.I.)	3,816.40	3,816.40
MA125054	SOFTWARE (A.I.)	3,816.40	3,816.40
MA125055	SOFTWARE (A.I.)	3,816.40	3,816.40
MA125056	SOFTWARE (A.I.)	3,816.40	3,816.40
MA125057	SOFTWARE (A.I.)	3,816.40	3,816.40
MA125058	SOFTWARE (A.I.)	3,816.40	3,816.40
MA125059	SOFTWARE (A.I.)	4,118.00	4,118.00
MM125001	LICENCIA DE OFFICE (A.I.)	2,991.64	2,991.64
MM125002	LICENCIA DE OFFICE (A.I.)	2,991.64	2,991.64
MM125003	LICENCIA DE OFFICE (A.I.)	2,991.64	2,991.64
MM125004	LICENCIA DE OFFICE (A.I.)	2,991.64	2,991.64
MM125005	LICENCIA DE OFFICE (A.I.)	2,991.64	2,991.64
MM125006	LICENCIA DE OFFICE (A.I.)	2,991.64	2,991.64
MM125007	LICENCIA DE OFFICE (A.I.)	2,991.64	2,991.64
MM125008	LICENCIA DE OFFICE (A.I.)	2,991.64	2,991.64
MM125009	LICENCIA DE OFFICE (A.I.)	2,991.64	2,991.64
MM125010	LICENCIA DE OFFICE (A.I.)	2,991.64	2,991.64
MM125011	LICENCIA DE OFFICE (A.I.)	2,991.64	2,991.64
MM125012	LICENCIA DE OFFICE (A.I.)	2,991.64	2,991.64
MM125013	LICENCIA DE OFFICE (A.I.)	2,991.64	2,991.64
MM125014	LICENCIA DE OFFICE (A.I.)	2,991.64	2,991.64
MM125015	LICENCIA DE OFFICE (A.I.)	2,991.64	2,991.64
MM125016	LICENCIA DE OFFICE (A.I.)	2,986.54	2,986.54
MM125017	LICENCIA DE OFFICE (A.I.)	3,327.81	3,327.84
MM125018	LICENCIA DE OFFICE (A.I.)	3,750.28	4,062.76
PA125002	SOFTWARE (A.I.)	3,425.42	3,425.42
PA125003	SOFTWARE (A.I.)	3,425.42	3,425.42
PA125004	SOFTWARE (A.I.)	3,425.42	3,425.42
PA125005	SOFTWARE (A.I.)	3,425.42	3,425.42
PA125006	SOFTWARE (A.I.)	3,425.42	3,425.42
PA125007	SOFTWARE (A.I.)	3,425.42	3,425.42
PA125008	SOFTWARE (A.I.)	3,425.42	3,425.42
PA125009	SOFTWARE (A.I.)	3,364.00	3,364.00
PA125010	SOFTWARE (A.I.)	14,256.40	14,256.40
PR125001	LICENCIA DE OFFICE (A.I.)	3,327.81	3,327.84
PR125002	LICENCIA DE OFFICE (A.I.)	3,758.52	3,758.52
PR125003	LICENCIA DE OFFICE (A.I.)	3,758.52	3,758.52
PR125004	LICENCIA DE OFFICE (A.I.)	3,758.52	3,758.52
PR125005	LICENCIA DE OFFICE (A.I.)	3,758.52	3,758.52



GOBIERNO DEL ESTADO DE  
QUERÉTARO

## SISTEMA PARA EL DESARROLLO INTEGRAL DE LA FAMILIA DEL ESTADO DE QUERETARO

### Relación de bienes que componen su patrimonio

Cuenta Pública de 2021

Código	Descripción del bien	Valor en libros	Depreciación Histórica
PR125006	LICENCIA DE OFFICE (A.I.)	3,758.52	3,758.52
PR125007	LICENCIA DE OFFICE (A.I.)	3,758.52	3,758.52
PR125008	LICENCIA DE OFFICE (A.I.)	4,013.60	4,013.60
RE125020	SOFTWARE (A.I.)	6,472.80	6,472.80
RE125021	SOFTWARE (A.I.)	452,100.00	452,100.00
RE125022	SOFTWARE (A.I.)	6,032.00	6,032.00
RE125023	SOFTWARE (A.I.)	3,468.40	3,468.40
RH597001	LICENCIA RH SIETE MODULOS BASICOS	391,500.00	391,500.00
RR597001	LICENCIA PUNTO DE VENTA SICAR	9,661.18	9,661.18
RS597001	LICENCIA PERTPETUA ACROBAT PROFESIONAL	9,880.88	8,499.89
SP125001	LICENCIA DE OFFICE (A.I.)	3,003.24	3,003.24
SP125002	LICENCIA DE OFFICE (A.I.)	3,003.24	3,003.24
SP125003	LICENCIA DE OFFICE (A.I.)	3,003.24	3,003.24
SP125004	LICENCIA DE OFFICE (A.I.)	3,003.24	3,003.24
SP125005	LICENCIA DE OFFICE (A.I.)	3,003.24	3,003.24
SP125006	LICENCIA DE OFFICE (A.I.)	3,003.24	3,003.24
SP125007	LICENCIA DE OFFICE (A.I.)	3,003.24	3,003.24
SP125008	LICENCIA DE OFFICE (A.I.)	3,003.24	3,003.24
SP125009	LICENCIA DE OFFICE (A.I.)	3,003.24	3,003.24
SP125010	LICENCIA DE OFFICE (A.I.)	3,003.24	3,003.24
SP125011	LICENCIA DE OFFICE (A.I.)	3,003.24	3,003.24
SP125012	LICENCIA DE OFFICE (A.I.)	3,003.24	3,003.24
SP125013	LICENCIA DE OFFICE (A.I.)	3,003.24	3,003.24
SP125014	LICENCIA DE OFFICE (A.I.)	3,003.24	3,003.24
SP125015	LICENCIA DE OFFICE (A.I.)	3,003.24	3,003.24
SP125016	LICENCIA DE OFFICE (A.I.)	3,003.24	3,003.24
SP125017	LICENCIA DE OFFICE (A.I.)	3,003.24	3,003.24
SP125018	LICENCIA DE OFFICE (A.I.)	3,003.24	3,003.24
SP125019	LICENCIA DE OFFICE (A.I.)	3,003.24	3,003.24
SP125020	LICENCIA DE OFFICE (A.I.)	3,003.24	3,003.24
SP125021	LICENCIA DE OFFICE (A.I.)	3,003.24	3,003.24
SP125022	LICENCIA DE OFFICE (A.I.)	3,003.24	3,003.24
SP125023	LICENCIA DE OFFICE (A.I.)	3,003.24	3,003.24
SP125024	LICENCIA DE OFFICE (A.I.)	3,816.40	4,134.39
SP125025	LICENCIA DE OFFICE (A.I.)	3,816.40	4,134.39
TE125001	LICENCIA DE OFFICE (A.I.)	3,152.88	3,152.88
TE125002	LICENCIA DE OFFICE (A.I.)	3,152.88	3,152.88
<b>Totales :</b>	<b>Num. Bienes : 197</b>	<b>Valor</b>	<b>2,181,138.60</b>
			<b>1,480,588.26</b>

Relación de Bienes que componen el Patrimonio "Activos Intangibles" al 31 de Diciembre de 2021

PARA EL DESARROLLO INTEGRAL DE LA FAMILIA DEL ESTADO  
QUERETARO  
RESUMEN VALOR DE ACTIVOS

Activos Intangibles  
=SALDOS A LA FECHA 31/12/2021=

Descripción	# Activos	Adquisición	Revaluación	Depreciación	Neto
593AC1* 1252 MARCAS	4	10,687.43	0.00	10,687.44	-0.01
597AC1* 1251 SOFTWARE	77	1,384,389.23	0.00	708,084.78	676,284.45
597AC2* 1254 LICENCIAS INFORMATICAS	76	655,232.61	0.00	648,724.21	6,508.40
<b>Totales Valor de Activos</b>	<b>157</b>	<b>2,050,289.27</b>	<b>0.00</b>	<b>1,367,496.43</b>	<b>682,792.84</b>



SISTEMA PARA EL DESARROLLO INTEGRAL DE LA FAMILIA  
QUERETARO

RESUMEN VALOR DE ACTIVOS  
Activos Intangibles en Comodato

=SALDOS A LA FECHA 31/12/2021=

Descripción	# Activos	Adquisición	Revaluación	Depreciación	Neto
011 1239 SOFTWARE	40	130,849.33	0.00	113,091.83	17,757.50
<b>Totales Valor de Activos</b>	<b>40</b>	<b>130,849.33</b>	<b>0.00</b>	<b>113,091.83</b>	<b>17,757.50</b>



GOBIERNO DEL ESTADO DE  
QUERÉTARO

## SISTEMA PARA EL DESARROLLO INTEGRAL DE LA FAMILIA DEL ESTADO DE QUERÉTARO

### Relación de bienes que componen su patrimonio

Cuenta Pública de 2021

Código	Descripción del bien	Valor en libros	Depreciación Histórica
201212010509	FILTRO DE AGUA (B.M.)	3,611.28	0.00
201212017355	BOMBA (B.M.)	4,643.13	0.00
201212017356	BOMBA (B.M.)	4,643.12	0.00
201212017360	BOMBA (B.M.)	3,841.00	0.00
201212017357	BOMBA (B.M.)	5,405.00	0.00
201212010517	FILTRO DE AGUA (B.M.)	6,129.50	0.00
201212010518	FILTRO DE AGUA (B.M.)	7,417.50	0.00
201212010519	FILTRO DE AGUA (B.M.)	6,129.50	0.00
201212010521	FILTRO DE AGUA (B.M.)	3,618.00	0.00
201212010515	FILTRO DE AGUA (B.M.)	4,082.50	0.00
201212017559	ANTENA (B.M.)	11,500.00	0.00
201212014164	ESTEREO (B.M.)	2,875.00	0.00
201212017523	RED INALAMBRICA (B.M.)	11,717.58	0.00
201212017524	RED INALAMBRICA (B.M.)	11,717.58	0.00
201212017510	PUNTO DE ACCESO (B.M.)	15,985.00	0.00
201212017554	MODULOS SUScriptor (B.M.)	8,855.00	0.00
201212017521	RED INALAMBRICA (B.M.)	17,192.50	0.00
201212017555	MODULOS SUScriptor (B.M.)	7,951.80	0.00
201212017509	PUNTO DE ACCESO (B.M.)	15,985.00	0.00
201212017455	TELEFONO (B.M.)	2,277.00	0.00
201212017525	SISTEMA DE TELEFONIA (B.M.)	231,911.30	0.00
201212014709	VIDEOPROYECTOR (B.M.)	7,499.00	0.00
201212014705	VIDEOPROYECTOR (B.M.)	6,462.36	0.00
201212017549	CENTRAL TELEFONICA (B.M.)	13,565.62	0.00
201212017348	PULPO (B.M.)	3,105.00	0.00
201212013706	PLANCHA ELECTRODOMESTICO (B.M.)	2,530.00	0.00
201212017900	PLANTA DE LUZ (B.M.)	7,865.06	0.00
201212017897	PLANTA DE LUZ (B.M.)	8,977.02	0.00
201212017356	TURBINA P/TINA DE REMOLINO (B.M.)	19,435.00	0.00
201212017357	TURBINA P/TINA DE REMOLINO (B.M.)	19,435.00	0.00
201212017358	TURBINA P/TINA DE REMOLINO (B.M.)	19,435.00	0.00
201212017363	BOMBA (B.M.)	21,097.44	0.00
201212017364	BOMBA (B.M.)	23,239.20	0.00
201212017382	BOMBA (B.M.)	4,200.00	0.00
201212017581	NO BREAK (B.M.)	3,219.19	0.00
201212017573	NO BREAK (B.M.)	4,007.75	0.00
201212017574	NO BREAK (B.M.)	4,007.75	0.00
201212017575	NO BREAK (B.M.)	4,007.75	0.00
201212017562	NO BREAK (B.M.)	2,922.04	0.00
201212017561	NO BREAK (B.M.)	2,922.04	0.00





PODER EJECUTIVO DEL ESTADO DE  
QUERÉTARO

## SISTEMA PARA EL DESARROLLO INTEGRAL DE LA FAMILIA DEL ESTADO DE QUERETARO

### Relación de bienes que componen su patrimonio

Cuenta Pública de 2021

Código	Descripción del bien	Valor en libros	Depreciación Histórica
TE541006	CAMIONETA TIPO VAN ADAPTADA CON RAMPA ELEVADOR	978,717.37	636,166.44
TE541007	CAMIONETA TIPO VAN ADAPTADA CON RAMPA ELEVADOR	978,717.37	636,166.44
TE541008	CAMIONETA TIPO VAN ADAPTADA CON RAMPA ELEVADOR	978,717.37	636,166.44
TE541014	CAMIONETA (B.M.)	1,012,916.80	405,166.80
TE541015	CAMIONETA (B.M.)	1,012,916.80	405,166.80
TE541016	CAMIONETA (B.M.)	1,012,916.80	405,166.80
TE541017	CAMIONETA (B.M.)	1,012,916.80	405,166.80
TE541018	CAMION (B.M.)	2,493,499.00	997,399.68
TE541019	CAMIONETA TIPO VAN ADAPTADA CON RAMPA ELEVADOR	856,404.80	199,827.74
TE541020	CAMIONETA TIPO VAN ADAPTADA CON RAMPA ELEVADOR	856,404.80	199,827.74
TE541021	CAMIONETA TIPO VAN ADAPTADA CON RAMPA ELEVADOR	856,404.80	199,827.74
TE541022	CAMIONETA TIPO VAN ADAPTADA CON RAMPA ELEVADOR	856,404.80	199,827.74
TE541023	CAMIONETA TIPO VAN ADAPTADA CON RAMPA ELEVADOR	856,404.80	199,827.74
TE541024	CAMIONETA TIPO VAN ADAPTADA CON RAMPA ELEVADOR	856,404.80	199,827.74
TS124001	ANAQUELES (B.M.)	2,770.08	0.00
TS124002	ANAQUELES (B.M.)	2,770.08	0.00
TS124003	KIT DE ILUMINACION (B.M.)	9,465.60	0.00
TS124004	CAMARA VIDEO (B.M.)	9,450.00	0.00
TS124005	CAMARA VIDEO (B.M.)	9,450.00	0.00
TS124006	MICROFONO (B.M.)	2,900.00	0.00
TS124007	ARCHIVERO (B.M.)	4,961.61	0.00
TS124008	GABINETE UNIVERSAL (B.M.)	3,778.12	3,273.95
TS124009	ARCHIVERO (B.M.)	5,672.40	4,821.54
TS124010	GABINETE (B.M.)	2,499.80	1,895.53
TS124011	GABINETE (B.M.)	2,499.80	1,895.53
TS124013	ARCHIVERO (B.M.)	3,748.99	2,499.20
TS124014	LAP TOP (B.M.)	10,440.00	10,440.00
<b>Totales :</b>	<b>Num. Bienes : 6300</b>	<b>Valor</b>	<b>170,702,665.46</b>
			<b>65,789,447.14</b>

Relación de Bienes que componen el Patrimonio "Bienes Muebles" al 31 de Diciembre de 2021



# SISTEMA PARA EL DESARROLLO INTEGRAL DE LA FAMILIA DEL ESTADO DE QUERETARO

## RESUMEN VALOR DE ACTIVOS

### Bienes Muebles

=SALDOS A LA FECHA 31/12/2021=

Descripción	# Activos	Adquisición	Revaluación	Depreciación	Neto
511A011 1241 MUEBLES DE OFICINA Y ESTANTERIA	952	6,897,374.82	0.00	2,165,193.24	4,732,181.58
511A021 1241 DONATIVO MUEBLES DE OFICINA Y ESTANTERIA	3	13,000.00	0.00	5,417.00	7,583.00
512A011 1241 MUEBLES	397	2,849,553.78	0.00	824,366.81	1,825,186.97
513A011 1247 BIENES ARTISTICOS Y CULTURALES	39	216,083.36	0.00	96,303.59	119,779.67
515A011 1241 BIENES INFORMATICOS	633	7,075,012.89	0.00	3,918,126.33	3,156,886.56
519A011 1241 OTROS MOBILIARIOS Y EQUIPO DE ADMINISTRACION	521	7,859,732.17	0.00	2,122,077.58	5,537,654.59
519A021 1241 DONATIVO OTROS MOBILIARIOS Y EQUIPO DE ADMINISTRACION	4	40,950.00	0.00	13,309.14	27,640.86
521A011 1242 EQUIPO AUDIVISUAL	96	1,049,588.26	0.00	526,567.23	523,021.03
521A021 1242 DONATIVO EQUIPO AUDIVISUAL B M	6	57,486.47	0.00	22,279.58	35,206.89
522A011 1242 APARATOS DEPORTIVOS	56	1,727,042.39	0.00	369,558.88	1,357,483.51
523A011 1242 CAMARAS Y DE VIDEO	73	666,672.37	0.00	285,667.37	381,005.00
529A011 1242 EQUIPO RECREATIVO Y EDUCACIONAL	115	1,287,122.49	0.00	530,602.80	756,519.69
531A011 1243 EQUIPO MEDICO	176	4,217,652.81	7,998.85	1,854,653.96	2,371,207.70
531A021 1243 EQUIPO DE LABORATORIO	21	567,049.97	2,998.80	77,930.55	492,118.32
531A031 1243 EQUIPO DE REHABILITACION	105	4,354,906.13	0.00	2,017,463.79	2,337,442.34
531A041 1243 EQUIPO DE REHABILITACION DONADO	2	46,300.00	0.00	10,803.38	35,496.62
531A051 1243 EQUIPO MEDICO DONADO	1	14,500.00	0.00	2,900.04	11,599.96
532A011 1243 INSTRUMENTAL MEDICO - DE LABORATORIO	65	415,811.03	0.00	118,278.32	297,532.71
532A011 1244 VEHICULOS TERRESTRES	140	47,898,277.01	249,995.40	22,949,918.99	25,198,353.42
542A011 1244 CARROCERIAS	8	185,538.47	0.00	0.00	185,538.47
549A011 1244 EQUIPO TRANSPORTE	7	35,486.26	0.00	0.00	35,486.26
551A011 1245 EQUIPO DE SEGURIDAD	6	139,060.80	0.00	55,624.32	83,436.48
561A011 1246 EQUIPO AGROPECUARIO	4	27,821.19	0.00	3,105.16	24,716.01
561A021 1246 EQUIPO DE JARDINERIA INDUSTRIAL	9	36,899.38	0.00	23,001.43	13,897.95
562A011 1246 EQUIPO INDUSTRIAL	33	375,354.25	0.00	85,048.99	290,305.26
562A021 1246 EQUIPO DE SERVICIO	1	375,241.49	0.00	159,477.51	215,763.98
564A011 1246 SIST DE AIRE ACONDICIONADOY DE CALIFRACCION	22	601,085.75	0.00	199,714.30	401,371.45
565A011 1246 EQUIPO DE COMUNICACIÓN	43	1,065,713.09	0.00	337,786.85	727,926.24
566A011 1246 EQ ELECTRICO Y ELECTRONICO	50	227,006.68	0.00	51,821.79	175,184.87
567A011 1246 HERRAMIENTA Y MAQ HERRAMIENTAS	54	360,553.58	0.00	23,500.06	337,053.52
567A021 1246 DONATIVO HERRAMIENTA Y MAQ HERRAMIENTAS	4	14,010.39	0.00	8,521.32	5,489.07
<b>Totales Valor de Activos</b>	<b>3,647</b>	<b>90,501,079.29</b>	<b>260,993.15</b>	<b>38,857,070.43</b>	<b>51,905,002.01</b>

# SISTEMA PARA EL DESARROLLO INTEGRAL DE LA FAMILIA DEL ESTADO


## RESUMEN VALOR DE ACTIVOS

### Bienes Muebles en Comodato

=SALDOS A LA FECHA 31/12/2021=

Descripción	# Activos	Adquisición	Revaluación	Depreciación	Neto
511A011 1293 MUEBLES DE OFICINA Y ESTANTERIA	490	1,724,201.76	0.00	217,098.76	1,507,113.00
512A011 1293 MUEBLES	412	2,947,237.38	0.00	278,580.84	2,668,656.54
513A011 1293 BIENES ARTISTICOS Y CULTURALES	1	2,640.00	0.00	0.00	2,640.00
515A011 1293 BIENES INFORMATICOS	262	2,237,750.85	0.00	760,386.76	1,477,364.09
519A011 1293 OTROS MOBILIARIOS Y EQUIPO DE ADMINISTRACION	406	2,849,919.31	0.00	247,612.46	2,602,306.85
521A011 1293 EQUIPO AUDIVISUAL	143	671,591.73	0.00	253,276.93	418,314.80
522A011 1293 APARATOS DEPORTIVOS	29	427,787.15	0.00	53,128.00	374,659.15
523A011 1293 CAMARAS Y DE VIDEO	23	188,488.95	0.00	116,539.36	71,949.59
529A011 1293 EQUIPO RECREATIVO Y EDUCACIONAL	85	1,167,309.52	0.00	584,985.70	582,323.82
531A011 1293 EQUIPO MEDICO	284	6,450,342.53	0.00	1,517,348.71	4,932,993.82
531A021 1293 EQUIPO DE LABORATORIO	2	182,700.00	0.00	0.00	182,700.00
531A031 1293 EQUIPO DE REHABILITACION	181	4,179,265.89	0.00	2,013,932.09	2,165,333.80
532A011 1293 INSTRUMENTAL MEDICO - DE LABORATORIO	92	479,457.19	0.00	32,331.96	447,125.23
541A011 1293 VEHICULOS TERRESTRES	134	54,595,598.23	59,998.85	20,841,649.95	33,813,947.13
561A011 1293 EQUIPO AGROPECUARIO	1	3,900.00	0.00	2,047.50	1,852.50
561A021 1293 EQUIPO DE JARDINERIA INDUSTRIAL	1	4,269.99	0.00	2,241.54	2,028.45
562A011 1293 EQUIPO INDUSTRIAL	93	1,647,235.35	0.00	4,019.19	1,643,216.16
565A011 1293 EQUIPO DE COMUNICACION	1	2,277.00	0.00	0.00	2,277.00
567A011 1293 HERRAMIENTA Y MAQ HERRAMIENTAS	13	118,621.34	0.00	7,206.96	111,414.38
<b>Totales Valor de Activos</b>	<b>2,653</b>	<b>79,880,594.17</b>	<b>59,998.85</b>	<b>26,932,376.71</b>	<b>53,008,216.31</b>







SISTEMA PARA EL DESARROLLO INTEGRAL DE LA FAMILIA DEL ESTADO DE QUERÉTARO



RELACIÓN DE LAS CUENTAS BANCARIAS PRODUCTIVAS ESPECÍFICAS, EN LAS CUALES SE DEPOSITARON LOS RECURSOS FEDERALES TRANSFERIDOS  
Ejercicio 2021  
AL 31 DE DICIEMBRE DE 2021.  
(Pasos)

Con el propósito de dar cumplimiento al artículo 69 de la Ley General de Contabilidad Gubernamental (LGCG), en seguida, se presenta la relación de las cuentas bancarias productivas específicas, en las cuales se depositaron los recursos federales transferidos al 31 de diciembre de 2021, del presente organismo:

Fondo, Programa o Convenio	Datos de la Cuenta	
	Institución Bancaria	Número de Cuenta
62T.01 FAM ASISTENCIA SOCIAL 2021	BANCO DEL BAJÍO	310057540101
86T.01 SNDIF EQUIPAMIENTO DE UNIDADES BÁSICAS DE REHABILITACIÓN DEL ESTADO DE QUERÉTARO	BANCO DEL BAJÍO	318609840101

Lic. Francisco Cubillas García.  
Director Administrativo

C.P. Gloria Gutiérrez Hurtado.  
Jefa del Departamento de Finanzas



Esquemas Bursátiles  
 Del 1 de Enero al 31 de Diciembre de 2021

SISTEMA PARA EL DESARROLLO INTEGRAL DE LA FAMILIA DEL ESTADO DE QUERETARO



ENTE: \_\_\_\_\_  
 Sector del Emisor

Denominación del Esquema

**NO APLICA PARA ESTA ENTIDAD**

Totales

Acciones  
 Por Tipo de Valor  
 Bonos

Responsabilidad del emisor

LIC. FRANCISCO CUBILLAS GARCÍA  
 DIRECTOR ADMINISTRATIVO

C.P. GLORIA GUTIERREZ HURTADO  
 JEFA DEL DEPARTAMENTO DE FINANZAS

LIC. OSCAR ADRIÁN GÓMEZ NIEMBRO  
 DIRECTOR GENERAL

Bajo protesta de decir verdad decimos que los Estados Financieros y sus Notas son razonablemente correctos y responsabilidades del emisor



Riesgo a Cobrir

RIESGO A COBRIR

Cuentas Financieras

Del 1 de Enero al 31 de Diciembre de 2021

RIESGO A COBRIR

SISTEMA PARA EL DESARROLLO INTEGRAL DE LA FAMILIA DEL ESTADO DE QUERÉTARO

ENTE:



Tipo de Cobertura

NO APLICA PARA ESTA ENTIDAD

C.P. GLORIA GUTIERREZ HURTADO  
JEFA DEL DEPARTAMENTO DE FINANZAS

Responsabilidad del Emisor

LIC. FRANCISCO CUBILLAS GARCÍA  
DIRECTOR ADMINISTRATIVO

LIC. OSCAR ADRIÁN GÓMEZ NIEMBRO  
DIRECTOR GENERAL

bajo protesta de decir verdad declaramos que los Estados Financieros y sus datos son razonablemente correctos y responsabilmente



Participación Del Poder Ejecutivo Del Estado De Querétaro En El Patrimonio Del Ente Público  
Del 1 de Enero al 31 de Diciembre 2021  
Sistema Para el Desarrollo Integral de la Familia de Estado de Querétaro

Porcentaje de Participación del Poder Ejecutivo en el Patrimonio

100

Hacienda Pública/Patrimonio

327,935,215

  
LIC. OSCAR ADRIÁN GÓMEZ NIEMBRO  
DIRECTOR GENERAL

  
LIC. FRANCISCO CUBILLAS GARCÍA  
DIRECTOR ADMINISTRATIVO

  
C.P. GLORIA GUERRERZ HURTADO  
JEFA DEL DEPARTAMENTO DE FINANZAS

Informe de Auditoría para el Cumplimiento de la Ley de Disciplina Financiera de las Entidades Federativas y los Municipios del 01 de enero al 31 de diciembre de 2021 y otros anexos complementarios.



## Informe de los auditores independientes

A la H. Junta Directiva del

Sistema para el Desarrollo Integral de la Familia del Estado de Querétaro "SEDIF":

### Opinión

Hemos auditado los Estados Financieros y Presupuestales del **Sistema para el Desarrollo Integral de la Familia del Estado de Querétaro "SEDIF"** (la Entidad) durante el periodo comprendido del 01 de enero al 31 de diciembre de 2021, y por consiguiente, hemos verificado el cumplimiento de la Ley de disciplina Financiera de las Entidades Federativas y los Municipios, y los Criterios para la elaboración y presentación homogénea de la información financiera y de los formatos a que hace referencia la Ley de Disciplina Financiera de las Entidades Federativas y los Municipios a esa misma fecha, que comprenden los estados de situación financiera detallado - LDF, informe analítico de la deuda pública y otros pasivos - LDF, informe analítico de obligaciones diferentes de financiamientos - LDF, balance presupuestario - LDF, estado analítico de ingresos detallado - LDF, estado analítico del ejercicio del presupuesto de egresos detallado - LDF, en las siguientes clasificaciones: clasificación por objeto del gasto, clasificación administrativa, clasificación funcional, clasificación de servicios personales por categoría, y guía de cumplimiento de la Ley de Disciplina Financiera de las Entidades Federativas y los Municipios a esa misma fecha.

La administración de la Entidad es responsable de dar cumplimiento a dichos requerimientos. Mi responsabilidad consiste en expresar una opinión acerca del cumplimiento de los requerimientos descritos con base en mi examen.

Mi examen se realizó de acuerdo con las normas para atestiguar emitidas por el Instituto Mexicano de Contadores Públicos, que incluyen el examen, con base en pruebas selectivas, de la evidencia relativa al cumplimiento de la Entidad con los requerimientos descritos en el primer párrafo, así como de la aplicación de otros procedimientos que estimé necesarios en las circunstancias. Considero que mi examen proporciona una base razonable para emitir una opinión. Asimismo, mi examen no fue realizado para expresar una opinión legal sobre el cumplimiento de las disposiciones específicas descritas en el primer párrafo.

En nuestra opinión, la Entidad ha dado cumplimiento, en todos los aspectos importantes, a los requerimientos descritos en la Ley de Disciplina Financiera de las Entidades Federativas y los Municipios y los Criterios para la elaboración y presentación homogénea de la información financiera y de los formatos a que hace referencia la Ley de Disciplina Financiera de las Entidades Federativas y los Municipios por el periodo comprendido del 01 de enero al 31 de diciembre de 2021.

TRUEBA GRACIÁN, ALTAMIRANO- DFK, S.C.

C.P.C. Enrique Trueba Gracián



Santiago de Querétaro, Qro.  
21 de enero de 2022.

Ente: SISTEMA PARA EL DESARROLLO INTEGRAL DE LA FAMILIA DEL ESTADO DE QUERÉTARO

Concepto (c)	Al 31 de Diciembre de 2021	Al 31 de Diciembre de 2020	Concepto (c)	Al 31 de Diciembre de 2021	Al 31 de Diciembre de 2020
<b>ACTIVO</b>			<b>PASIVO</b>		
<b>Activo Circulante</b>			<b>Activo Circulante</b>		
a. Efectivo y Equivalentes (a=a1+a2+a3+a4+a5+a6+a7)	23,553,189	18,743,783	a. Cuentas por Pagar a Corto Plazo (a=a1+a2+a3+a4+a5+a6+a7+a8+a9)	3,702,067	3,990,422
a1) Efectivo	16,000	8,000	a1) Servicios Personales por Pagar a Corto Plazo	0	0
a2) Bancos/Tesorería	23,046,057	18,039,264	a2) Proveedores por Pagar a Corto Plazo	2,153	0
a3) Bancos/Dependencias y Otros	0	0	a3) Contratistas por Obras Públicas por Pagar a Corto Plazo	0	0
a4) Inversiones Temporales (Hasta 3 meses)	0	0	a4) Participaciones y Aportaciones por Pagar a Corto Plazo	30,332	221,918
a5) Fondos con Afectación Específica	30,296	236,989	a5) Transferencias Otorgadas por Pagar a Corto Plazo	0	0
a6) Depósitos de Fondos de Terceros en Garantía y/o Administración	460,835	459,530	a6) Intereses, Comisiones y Otros Gastos de la Deuda Pública por Pagar a Corto Plazo	0	0
a7) Otros Efectivos y Equivalentes	5,202,080	4,622,827	a7) Retenciones y Contribuciones por Pagar a Corto Plazo	854,009	771,537
b. Derechos a Recibir Efectivo o Equivalentes (b=b1+b2+b3+b4+b5+b6+b7)			a8) Devoluciones de la Ley de Ingresos por Pagar a Corto Plazo	0	0
b1) Inversiones Financieras de Corto Plazo	0	0	a9) Otras Cuentas por Pagar a Corto Plazo	2,815,574	2,996,967
b2) Cuentas por Cobrar a Corto Plazo	2,319,092	2,762,667	b. Documentos por Pagar a Corto Plazo (b=b1+b2+b3)	0	0
b3) Deudores Diversos por Cobrar a Corto Plazo	0	0	b1) Documentos Comerciales por Pagar a Corto Plazo	0	0
b4) Ingresos por Recuperar a Corto Plazo	2,882,988	1,860,161	b2) Documentos con Contratistas por Obras Públicas por Pagar a Corto Plazo	0	0
b5) Préstamos Otorgados a Corto Plazo	0	0	b3) Otros Documentos por Pagar a Corto Plazo	0	0
b6) Prestamos Otorgados a Corto Plazo	0	0	c. Porción a Corto Plazo de la Deuda Pública (c=c1+c2)	0	0
b7) Otros Derechos a Recibir Efectivo o Equivalentes a Corto Plazo	0	0	c1) Porción a Corto Plazo de la Deuda Pública	0	0
c. Derechos a Recibir Bienes o Servicios (c=c1+c2+c3+c4+c5)	0	0	c2) Porción a Corto Plazo de Arrendamiento Financiero	0	0
c1) Anticipo a Proveedores por Adquisición de Bienes y Prestación de Servicios a Corto Plazo	0	0	d. Títulos y Valores a Corto Plazo	0	0
c2) Anticipo a Proveedores por Adquisición de Bienes Inmuebles y Muebles a Corto Plazo	0	0	e. Pasivos Diferidos a Corto Plazo (e=e1+e2+e3)	0	0
c3) Anticipo a Proveedores por Adquisición de Bienes Intangibles a Corto Plazo	0	0	e1) Ingresos Cobrados por Adelantado a Corto Plazo	0	0
c4) Anticipo a Contratistas por Obras Públicas a Corto Plazo	0	0	e2) Intereses Cobrados por Adelantado a Corto Plazo	0	0
c5) Otros Derechos a Recibir Bienes o Servicios a Corto Plazo	0	0	e3) Otros Pasivos Diferidos a Corto Plazo	0	0
d. Inventarios (d=d1+d2+d3+d4+d5)	0	0	f. Fondos y Bienes de Terceros en Garantía y/o Administración a Corto Plazo (f=f1+f2+f3+f4+f5+f6)	417,786	444,442
d1) Inventario de Mercancías para Venta	0	0	f1) Fondos en Garantía a Corto Plazo	417,786	444,442
d2) Inventario de Mercancías Terminadas	0	0	f2) Fondos en Administración a Corto Plazo	0	0
d3) Inventario de Mercancías en Proceso de Elaboración	0	0	f3) Fondos Contingentes a Corto Plazo	0	0
d4) Inventario de Materias Primas, Materiales y Suministros para Producción	0	0	f4) Fondos de Fideicomisos, Mandatos y Contratos Análogos a Corto Plazo	0	0
d5) Bienes en Tránsito	0	0	f5) Otros Fondos de Terceros en Garantía y/o Administración a Corto Plazo	0	0
e. Almacenes	7,448,970	4,523,351	f6) Valores y Bienes en Garantía a Corto Plazo	0	0
f. Estimaciones por Pérdida o Deterioro de Activos Circulantes (f=f1+f2)	-7,820	-7,820	g. Provisiones a Corto Plazo (g=g1+g2+g3)	1,145,055	2,158,342
f1) Estimaciones para Cuentas Incobrables por Derechos a Recibir Efectivo o Equivalentes	0	-7,820	g1) Provisión para Demandas y Juicios a Corto Plazo	1,145,055	2,158,342
f2) Estimación por Deterioro de Inventarios	0	0	g2) Provisión para Contingencias a Corto Plazo	0	0
g. Otros Activos Circulantes (g=g1+g2+g3+g4)	0	0	g3) Otras Provisiones a Corto Plazo	0	0
g1) Valores en Garantía	0	0	h. Otros Pasivos a Corto Plazo (h=h1+h2+h3)	0	0
g2) Bienes en Garantía (excluye depósitos de fondos)	0	0	h1) Ingresos por Clasificar	0	0
g3) Bienes Derivados de Embargos, Decomisos, Aseguramientos y Dación en Pago	0	0	h2) Recaudación por Participar	0	0
g4) Adquisición con Fondos de Terceros	0	0	h3) Otros Pasivos Circulantes	0	0






Concepto (c)	Al 31 de Diciembre de 2021	Al 31 de Diciembre de 2020	Concepto (c)	Al 31 de Diciembre de 2021	Al 31 de Diciembre de 2020
<b>Ente:</b>					
<b>IA. Total de Activos Circulantes (IA = a + b + c + d + e + f + g)</b>					
Activo No Circulante	36,204,739	27,882,141	Posivo No Circulante	5,264,908	6,593,206
a. Inversiones Financieras a Largo Plazo	0	0	a. Cuentas por Pagar a Largo Plazo	0	0
b. Derechos a Recibir Efectivo o Equivalentes a Largo Plazo	467,720	186,432,187	b. Documentos por Pagar a Largo Plazo	0	0
c. Bienes Inmuebles, Infraestructura y Construcciones en Proceso	184,743,470	171,965,337	c. Deuda Pública a Largo Plazo	0	0
d. Bienes Muebles	90,762,072	2,283,641	d. Pasivos Diferidos a Terceros en Garantía y/o en Administración a Largo Plazo	0	0
e. Bienes Intangibles	2,050,289	-59,210,722	e. Fondos y Bienes de Terceros en Garantía y/o en Administración a Largo Plazo	0	0
f. Depreciación, Deterioro y Amortización Acumulada de Bienes	-69,613,696	0	f. Provisiones a Largo Plazo	0	0
g. Activos Diferidos	88,586,028	6,825,869	<b>IIA. Total de Pasivos Circulantes (IIA = a + b + c + d + e + f + g + h)</b>		
h. Estimación por Pérdida o Deterioro de Activos no Circulantes	296,995,884	308,296,312	II. Total del Pasivo (II = IIA + IIB)	104,702,764	104,702,764
i. Otros Activos no Circulantes	333,200,122	336,178,453	<b>IIIB. Hacienda Pública/Patrimonio Contribuido (IIIB = a + b + c)</b>		
<b>IB. Total de Activos No Circulantes (IB = a + b + c + d + e + f + g + h + i)</b>	<b>333,200,122</b>	<b>336,178,453</b>	<b>HACIENDA PÚBLICA/PATRIMONIO</b>		
<b>I. Total del Activo (I = IA + IB)</b>	<b>369,404,851</b>	<b>372,058,596</b>	<b>IIIA. Hacienda Pública/Patrimonio Contribuido (IIIA = a + b + c)</b>		
			a. Aportaciones		
			b. Donaciones de Capital		
			c. Actualización de la Hacienda Pública/Patrimonio		
			d. Actualización de la Hacienda Pública/Patrimonio		
			e. Rectificaciones de Resultados de Ejercicios Anteriores		
			f. Resultados del Ejercicio (Ahorro/ Desahorro)		
			g. Resultados de Ejercicios Anteriores		
			h. Revaluos		
			i. Reservas		
			j. Rectificaciones de Resultados de Ejercicios Anteriores		
			<b>IIIC. Exceso o Insuficiencia en la Actualización de la Hacienda Pública/Patrimonio (IIIC = a + b)</b>		
			a. Resultado por Posición Monetaria		
			b. Resultado por Tenencia de Activos no Monetarios		
			<b>IIII. Total Hacienda Pública/Patrimonio (IIII = IIIA + IIIB + IIIC)</b>		
			<b>IV. Total del Pasivo y Hacienda Pública/Patrimonio (IV = II + IIII)</b>		
			327,935,215		
			333,200,122		
			336,178,453		

Bajo protesta de decir verdad declaramos que los Estados Financieros y sus Notas son razonablemente correctos y responsables del emisor

LIC. OSCAR ADRIÁN GÓMEZ NEMBRO  
DIRECTOR GENERAL

LIC. FRANCISCO CUBILLAS GARCÍA  
DIRECTOR ADMINISTRATIVO

C.P. GLORIA CUÑE PÉREZ HURTADO  
JEFA DEL DEPARTAMENTO DE FINANZAS



Informe Analítico de la Deuda Pública y Otros Pasivos - IDF  
Del 1 de Enero al 31 de Diciembre de 2021  
(Pesos)

SISTEMA PARA EL DESARROLLO INTEGRAL DE LA FAMILIA DEL ESTADO DE QUERÉTARO

Ente:

Denominación de la Deuda Pública y Otros Pasivos (d)	Saldo al 31 de diciembre de 2020 (d)	Disposiciones del Periodo (e)	Amortizaciones del Periodo (f)	Revaluaciones, Reclasificaciones y Otros Ajustes (g)	Saldo Final del Periodo (h) h=d+e-f+g	Pago de Intereses del Periodo (i)	Pago de Comisiones y demás costos asociados durante el Periodo (j)
<b>1. Deuda Pública (1=A+B)</b>	0	0	0	0	0	0	0
<b>A. Corto Plazo (A=a1+a2+a3)</b>	0	0	0	0	0	0	0
a1) Instituciones de Crédito	0	0	0	0	0	0	0
a2) Títulos y Valores	0	0	0	0	0	0	0
a3) Arrendamientos Financieros	0	0	0	0	0	0	0
<b>B. Largo Plazo (B=b1+b2+b3)</b>	0	0	0	0	0	0	0
b1) Instituciones de Crédito	0	0	0	0	0	0	0
b2) Títulos y Valores	0	0	0	0	0	0	0
b3) Arrendamientos Financieros	0	0	0	0	0	0	0
<b>2. Otros Pasivos</b>	6,593,206	0	0	0	5,264,908	0	0
<b>3. Total de la Deuda Pública y Otros Pasivos (3=1+2)</b>	<b>6,593,206</b>	<b>529,537,967</b>	<b>530,866,265</b>		<b>5,264,908</b>	<b>0</b>	<b>0</b>
<b>4. Deuda Contingente 1 (informativo)</b>	0	0	0	0	0	0	0
A. Deuda Contingente 1	0	0	0	0	0	0	0
B. Deuda Contingente 2	0	0	0	0	0	0	0
C. Deuda Contingente XX	0	0	0	0	0	0	0
<b>5. Valor de Instrumentos Bono Cupón Cero 2 (Informativo)</b>	0	0	0	0	0	0	0
A. Instrumento Bono Cupón Cero 1	0	0	0	0	0	0	0
B. Instrumento Bono Cupón Cero 2	0	0	0	0	0	0	0
C. Instrumento Bono Cupón Cero XX	0	0	0	0	0	0	0

1. Se refiere a cualquier financiamiento sin fuente o garantía de pago definida, que sea asumida de manera solidaria o subsidiaria por las Entidades Federativas con sus Municipios, organismos descentralizados y empresas de participación estatal mayoritaria y fideicomisos.  
2. Se refiere al valor del Bono Cupón Cero que respalda el pago de los créditos asociados al mismo (Activo).

Obligaciones a Corto Plazo (N)	Monto Contratado (l)	Plazo Pactado (m)	Tasa de Interés (n)	Comisiones y Costos Relacionados (o)	Tasa Efectiva (p)
6. Obligaciones a Corto Plazo (Informativo)	0	0	0	0	0
A. Crédito 1					
A. Crédito 2					
A. Crédito XX					

Bajo protesta de decir verdad declaramos que los Estados Financieros y sus Notas son razonablemente correctos y responsabilidad del emisor

LIC. OSCAR ADRIÁN GÓMEZ NIEMBRO  
DIRECTOR GENERAL

LIC. FRANCISCO CUBILLAS GARCÍA  
DIRECTOR ADMINISTRATIVO

C.P. GLORIA GUTIÉRREZ HURTADO  
JEFA DEL DEPARTAMENTO DE FINANZAS

Ente: **SISTEMA PARA EL DESARROLLO INTEGRAL DE LA FAMILIA DEL ESTADO DE QUERÉTARO**

Denominación de las Obligaciones Diferentes de Financiamiento (c)	Fecha del Contrato (d)	Fecha de inicio de operación del proyecto (e)	Fecha de vencimiento (f)	Monto de la inversión pactado (g)	Piso pactado (h)	Monto promedio mensual del pago de la inversión (i)	Monto promedio mensual del pago de la contraprestación correspondiente al pago de inversión (j)	Monto pagado de la inversión al 31 de Diciembre de 2021	Monto pagado de la inversión actualizado al 31 de Diciembre de 2021	Saldo pendiente por pagar de la inversión al 31 de Diciembre de 2021
<b>A. Asociaciones Público Privadas (APP's) (A=a+b+c+d)</b>	0	0	0	0	0	0	0	0	0	0
a) APP 1										
b) APP 2										
c) APP 3										
d) APP XX										
<b>B. Otros Instrumentos (B=a+b+c+d)</b>	0	0	0	0	0	0	0	0	0	0
a) Otro Instrumento 1										
b) Otro Instrumento 2										
c) Otro Instrumento 3										
d) Otro Instrumento XX										
<b>C. Total de Obligaciones Diferentes de Financiamiento (C=A+B)</b>	0	0	0	0	0	0	0	0	0	0

Bajo protesta de decir verdad declaramos que los Estados Financieros y sus Notas son razonablemente correctos y responsabilidad del emisor

  
LIC. OSCAR ADRIÁN GÓMEZ NIEMBRO  
DIRECTOR GENERAL

  
LIC. FRANCISCO CUBILLAS GARCÍA  
DIRECTOR ADMINISTRATIVO

  
C.P. GLORIA GUTIÉRREZ HURTADO  
JEFA DEL DEPARTAMENTO DE FINANZAS



**SISTEMA PARA EL DESARROLLO INTEGRAL DE LA FAMILIA DEL ESTADO  
DE QUERETARO**

**Balance Presupuestario - LDF**

DEL 01 DE ENERO AL 31 DE DICIEMBRE DE 2021

(PESOS)



Concepto(c)	Estimado/ Aprobado	Devengado	Recaudado/ Pagado
<b>A. Ingresos Totales(A=A1+A2+A3)</b>	<b>484,377,402.98</b>	<b>535,713,929.90</b>	<b>530,927,927.30</b>
A1. Ingresos de Libre Disposición	300,136,760.98	351,215,125.82	346,429,123.22
A2. Transferencias Federales Etiquetadas	184,240,642.00	184,498,804.08	184,498,804.08
A3. Financiamiento Neto	0.00	0.00	0.00
<b>B. Egresos Presupuestarios(B=B1+B2)</b>	<b>484,377,402.98</b>	<b>526,486,176.76</b>	<b>526,484,026.76</b>
B1. Gasto No Etiquetado(sin incluir Amortización de la Deuda Pública)	300,136,760.98	341,987,372.77	341,985,222.77
B2. Gasto Etiquetado(sin incluir Amortización de la Deuda Pública)	184,240,642.00	184,498,803.99	184,498,803.99
<b>C. Remanentes del Ejercicio Anterior (C=C1+C2)</b>	<b>0.00</b>	<b>12,282,857.28</b>	<b>12,282,857.28</b>
C1. Remanentes de Ingresos de Libre Disposición aplicados en el periodo	0.00	12,282,857.28	12,282,857.28
C2. Remanentes de Transferencias Federales Etiquetadas aplicados en el periodo	0.00	0.00	0.00
<b>I. Balance Presupuestario (I=A-B+C)</b>	<b>0.00</b>	<b>21,510,610.42</b>	<b>16,726,757.82</b>
<b>II. Balance Presupuestario sin Financiamiento Neto (II=I-A3)</b>	<b>0.00</b>	<b>21,510,610.42</b>	<b>16,726,757.82</b>
<b>III. Balance Presupuestario sin Financiamiento Neto y sin Remanentes del Ejercicio Anterior (III=II-C)</b>	<b>0.00</b>	<b>9,227,753.14</b>	<b>4,443,900.54</b>

Concepto(c)	Aprobado	Devengado	Pagado
<b>E. Intereses, Comisiones y Gastos de la Deuda(E=E1+E2)</b>	<b>0.00</b>	<b>0.00</b>	<b>0.00</b>
E1. Intereses, Comisiones y Gastos de la Deuda con Gasto No Etiquetado	0.00	0.00	0.00
E2. Intereses, Comisiones y Gastos de la Deuda con Gasto Etiquetado	0.00	0.00	0.00
<b>IV. Balance Primario (IV=III+E)</b>	<b>0.00</b>	<b>9,227,753.14</b>	<b>4,443,900.54</b>

Concepto(c)	Estimado/ Aprobado	Devengado	Recaudado/ Pagado
<b>F. Financiamiento(F=F1+F2)</b>	<b>0.00</b>	<b>0.00</b>	<b>0.00</b>
F1. Financiamiento con Fuente de Pago de Ingresos de Libre Disposición	0.00	0.00	0.00
F2. Financiamiento con Fuente de Pago de Transferencias Federales Etiquetadas	0.00	0.00	0.00
<b>G. Amortización de la Deuda(G=G1+G2)</b>	<b>0.00</b>	<b>0.00</b>	<b>0.00</b>
G1. Amortización de la Deuda Pública con Gasto No Etiquetado	0.00	0.00	0.00
G2. Amortización de la Deuda Pública con Gasto Etiquetado	0.00	0.00	0.00
<b>A3. Financiamiento Neto(A3=F-G)</b>	<b>0.00</b>	<b>0.00</b>	<b>0.00</b>

Concepto(c)	Estimado/ Aprobado	Devengado	Recaudado/ Pagado
A1. Ingresos de Libre Disposición	300,136,760.98	351,215,125.82	346,429,123.22
A3.1. Financiamiento Neto con Fuente de Pago de Ingresos de Libre Disposición(A3.1=F1-G1)	0.00	0.00	0.00
F1. Financiamiento con Fuente de Pago de Ingresos de Libre Disposición	0.00	0.00	0.00
G1. Amortización de la Deuda Pública con Gasto No Etiquetado	0.00	0.00	0.00
B1. Gasto No Etiquetado(sin incluir Amortización de la Deuda Pública)	300,136,760.98	341,987,372.77	341,985,222.77
C1. Remanentes de Ingresos de Libre Disposición aplicados en el periodo	0.00	12,282,857.28	12,282,857.28
<b>V. Balance Presupuestario de Recursos Disponibles (V=A1+A3.1-B1+C1)</b>	<b>0.00</b>	<b>21,510,610.33</b>	<b>16,726,757.73</b>
<b>VI. Balance Presupuestario de Recursos Disponibles sin Financiamiento Neto(VI=V-A3.1)</b>	<b>0.00</b>	<b>21,510,610.33</b>	<b>16,726,757.73</b>

Concepto(c)	Estimado/ Aprobado	Devengado	Recaudado/ Pagado
A2. Transferencias Federales Etiquetadas	184,240,642.00	184,498,804.08	184,498,804.08
A3.2. Financiamiento Neto con Fuente de Pago de Transferencias Federales Etiquetadas(A3.2=F2-G2)	0.00	0.00	0.00
F2. Financiamiento con Fuente de Pago de Transferencias Federales Etiquetadas	0.00	0.00	0.00
G2. Amortización de la Deuda Pública con Gasto Etiquetado	0.00	0.00	0.00
B2. Gasto Etiquetado(sin incluir Amortización de la Deuda Pública)	184,240,642.00	184,498,803.99	184,498,803.99
C2. Remanentes de Transferencias Federales Etiquetadas aplicados en el periodo	0.00	0.00	0.00
<b>VII. Balance Presupuestario de Recursos Etiquetados (VII=A2+A3.2-B2+C2)</b>	<b>0.00</b>	<b>0.00</b>	<b>0.00</b>
<b>VIII. Balance Presupuestario de Recursos Etiquetados sin Financiamiento Neto(VIII=VII-A3.2)</b>	<b>0.00</b>	<b>0.00</b>	<b>0.00</b>

LIC. OSCAR ADRIÁN GÓMEZ NIEMBRO  
DIRECTOR GENERAL

LIC. FRANCISCO CUBILLAS GARCÍA  
DIRECTOR ADMINISTRATIVO

CP. GLORIA GUTIÉRREZ HURTADO  
JEFA DEPARTAMENTO DE FINANZAS

Bajo protesta de decir verdad declaramos que los Estados Financieros y sus Notas son razonablemente correctos y responsabilidad del emisor.

**SISTEMA PARA EL DESARROLLO INTEGRAL DE LA FAMILIA DEL  
ESTADO DE QUERETARO**  
ESTADO ANALÍTICO DE INGRESOS DETALLADO - LDF  
DEL 01 DE ENERO AL 31 DE DICIEMBRE DE 2021

(PESOS)

Concepto	Estimado	Ampliaciones/ (Reducciones)	Modificado	Devengado	Recaudado	Diferencia
<b>Ingresos de Libre Disposición</b>						
Porción a Corto Plazo de la Deuda Pública a Largo Plazo	0.00	0.00	0.00	0.00	0.00	0.00
Impuestos	0.00	0.00	0.00	0.00	0.00	0.00
Cuotas y Aportaciones de Seguridad Social	0.00	0.00	0.00	0.00	0.00	0.00
Contribuciones de Mejoras	0.00	0.00	0.00	0.00	0.00	0.00
Derechos	0.00	20,164.50	20,164.50	20,164.50	20,164.50	20,164.50
Productos	4,669,781.00	1,057,546.95	5,727,327.95	5,727,327.95	3,260,417.35	-1,409,363.65
Aprovechamientos	0.00	213,796.28	213,796.28	213,796.28	106,656.28	106,656.28
Ingresos por Venta de Bienes y Prestación de Servicios	47,016,942.00	-7,582,824.52	39,434,117.48	39,434,117.48	37,222,165.48	-9,794,776.52
Participaciones, Aportaciones, Convenios, Incentivos Derivados de la Transferencias, Asignaciones, Subsidios y Subvenciones, y Pensiones y Ingresos Financieros	248,450,037.98	50,400,000.02	298,850,038.00	298,850,038.00	298,850,038.00	50,400,000.02
Incremento por Variación de Inventarios	0.00	0.00	0.00	0.00	0.00	0.00
Disminución del Exceso de Estimaciones por Pérdida o Deterioro u Obsolescencia	0.00	0.00	0.00	0.00	0.00	0.00
Disminución del Exceso de Provisiones	0.00	0.00	0.00	0.00	0.00	0.00
Otros Ingresos y Beneficios Varios	0.00	6,969,681.61	6,969,681.61	6,969,681.61	6,969,681.61	6,969,681.61
<b>Total de Ingresos de Libre Disposición</b>	<b>300,136,760.98</b>	<b>51,078,364.84</b>	<b>351,215,125.82</b>	<b>351,215,125.82</b>	<b>346,429,123.22</b>	<b>46,292,362.24</b>
<b>Transferencias Federales Etiquetadas</b>						
Porción a Corto Plazo de la Deuda Pública a Largo Plazo	0.00	0.00	0.00	0.00	0.00	0.00
Impuestos	0.00	0.00	0.00	0.00	0.00	0.00
Cuotas y Aportaciones de Seguridad Social	0.00	0.00	0.00	0.00	0.00	0.00
Contribuciones de Mejoras	0.00	0.00	0.00	0.00	0.00	0.00
Derechos	0.00	0.00	0.00	0.00	0.00	0.00
Productos	0.00	278,056.72	278,056.72	278,056.72	278,056.72	278,056.72
Aprovechamientos	0.00	136,488.71	136,488.71	136,488.71	136,488.71	136,488.71
Ingresos por Venta de Bienes y Prestación de Servicios	0.00	0.00	0.00	0.00	0.00	0.00
Participaciones, Aportaciones, Convenios, Incentivos Derivados de la Transferencias, Asignaciones, Subsidios y Subvenciones, y Pensiones y Ingresos Financieros	183,120,172.00	267,016.57	183,387,188.57	183,387,188.57	183,387,188.57	267,016.57
Incremento por Variación de Inventarios	0.00	0.00	0.00	0.00	0.00	0.00
Disminución del Exceso de Estimaciones por Pérdida o Deterioro u Obsolescencia	0.00	0.00	0.00	0.00	0.00	0.00
Disminución del Exceso de Provisiones	0.00	0.00	0.00	0.00	0.00	0.00
Otros Ingresos y Beneficios Varios	0.00	0.13	0.13	0.13	0.13	0.13
<b>Total de Transferencias Federales Etiquetadas</b>	<b>184,240,642.00</b>	<b>258,162.13</b>	<b>184,498,804.13</b>	<b>184,498,804.08</b>	<b>184,498,804.08</b>	<b>258,162.08</b>
<b>Ingresos Derivados de Financiamientos</b>						
Ingresos Derivados de Financiamientos	0.00	0.00	0.00	0.00	0.00	0.00
<b>Total de Ingresos</b>	<b>484,377,402.98</b>	<b>51,336,526.97</b>	<b>535,713,929.95</b>	<b>535,713,929.90</b>	<b>530,927,927.30</b>	<b>46,550,524.32</b>
<b>Datos Informativos</b>						
Ingresos Derivados de Financiamientos con Fuente de Pago de Ingresos de Libre Disposición	0.00	0.00	0.00	0.00	0.00	0.00
Ingresos Derivados de Financiamientos con Fuente de Pago de Transferencias Federales Etiquetadas	0.00	0.00	0.00	0.00	0.00	0.00
<b>Ingresos Derivados de Financiamientos</b>	<b>0.00</b>	<b>0.00</b>	<b>0.00</b>	<b>0.00</b>	<b>0.00</b>	<b>0.00</b>




**SISTEMA PARA EL DESARROLLO INTEGRAL DE LA FAMILIA DEL  
ESTADO DE QUERETARO**  
ESTADO ANALÍTICO DE INGRESOS DETALLADO - LDF  
DEL 01 DE ENERO AL 31 DE DICIEMBRE DE 2021  
(PESOS)



Concepto	Estimado	Ampliaciones/ (Reducciones)	Modificado	Devengado	Recaudado	Diferencia
----------	----------	--------------------------------	------------	-----------	-----------	------------

  
LIC. OSCAR ADRIÁN GÓMEZ NIEMBRO

DIRECTOR GENERAL

  
LIC. FRANCISCO CUBILLAS GARCÍA

DIRECTOR ADMINISTRATIVO

  
C.P. GLORIA GUTIÉRREZ HURTADO

JEFA DEL DEPARTAMENTO DE FINANZAS

Bajo protesta de decir verdad declaramos que los Estados Financieros y sus Notas son razonablemente correctos y responsabilidad del emisor.





DIF ESTATAL  
QUERETARO

SISTEMA PARA EL DESARROLLO INTEGRAL DE LA FAMILIA DEL  
ESTADO DE QUERETARO

ESTADO ANALÍTICO DEL EJERCICIO DEL PRESUPUESTO DE EGRESOS DETALLADO - LDF

Clasificación por Objeto del Gasto (Capítulo y Concepto)

DEL 1 DE ENERO AL 31 DE DICIEMBRE DE 2021

(PESOS)



ESTADO DE QUERETARO

Concepto	Egresos					Subejercicio
	Aprobado	Ampliaciones/ (Reducciones)	Modificado	Devengado	Pagado	
<b>Gasto No Etiquetado</b>	302,936,760.98	64,946,198.57	367,882,959.55	341,987,372.77	341,985,222.77	25,895,586.78
SERVICIOS PERSONALES	187,887,835.54	-7,536,602.17	180,351,233.37	180,351,233.37	180,349,083.37	0.00
REMUNERACIONES AL PERSONAL DE CARACTER PERMANENTE	82,271,541.37	2,311,464.94	84,583,006.31	84,583,006.31	84,583,006.31	0.00
REMUNERACIONES AL PERSONAL DE CARACTER TRANSITORIO	89,138.63	834,410.87	923,549.50	923,549.50	923,549.50	0.00
REMUNERACIONES ADICIONALES Y ESPECIALES	33,495,691.78	-1,398,278.05	32,097,413.73	32,097,413.73	32,097,413.73	0.00
SEGURIDAD SOCIAL	20,111,951.35	10,189.51	20,122,140.86	20,122,140.86	20,122,140.86	0.00
OTRAS PRESTACIONES SOCIALES Y ECONOMICAS	37,252,155.21	250,591.96	37,502,747.17	37,502,747.17	37,500,597.17	0.00
PREVISIONES	9,620,896.04	-9,620,896.04	0.00	0.00	0.00	0.00
PAGO DE ESTIMULOS A SERVIDORES PUBLICOS	5,046,461.16	75,914.64	5,122,375.80	5,122,375.80	5,122,375.80	0.00
MATERIALES Y SUMINISTROS	41,356,893.00	-10,859,739.38	30,497,153.62	30,496,949.62	30,496,949.62	204.00
MATERIALES DE ADMINISTRACION, EMISION DE DOCUMENTOS Y ARTICULOS OFICIALES	2,916,847.00	-924,146.55	1,992,700.45	1,992,700.45	1,992,700.45	0.00
ALIMENTOS Y UTENSILIOS	28,073,878.00	-6,780,544.57	21,293,333.43	21,293,129.43	21,293,129.43	204.00
MATERIAS PRIMAS Y MATERIALES DE PRODUCCION Y COMERCIALIZACION	0.00	0.00	0.00	0.00	0.00	0.00
MATERIALES Y ARTICULOS DE CONSTRUCCION Y DE REPARACION	500,649.00	224,176.60	724,825.60	724,825.60	724,825.60	0.00
PRODUCTOS QUIMICOS, FARMACEUTICOS Y DE LABORATORIO	324,224.00	-128,771.58	195,452.42	195,452.42	195,452.42	0.00
COMBUSTIBLES, LUBRICANTES Y ADITIVOS	5,180,072.00	-613,443.89	4,566,628.11	4,566,628.11	4,566,628.11	0.00
VESTUARIO, BLANCOS, PRENDAS DE PROTECCION Y ARTICULOS DEPORTIVOS	1,530,940.00	-59,149.57	1,471,790.43	1,471,790.43	1,471,790.43	0.00
MATERIALES Y SUMINISTROS PARA SEGURIDAD	0.00	0.00	0.00	0.00	0.00	0.00
HERRAMIENTAS, REFACCIONES Y ACCESORIOS MENORES	2,830,283.00	-2,577,859.82	252,423.18	252,423.18	252,423.18	0.00
SERVICIOS GENERALES	34,636,022.80	50,258,335.78	84,894,358.58	61,764,563.43	61,764,563.43	23,129,795.15
SERVICIOS BASICOS	6,775,007.00	-1,004,317.02	5,770,689.98	5,768,835.98	5,768,835.98	1,854.00
SERVICIOS DE ARRENDAMIENTO	1,199,728.00	-159,956.36	1,039,771.64	1,039,771.64	1,039,771.64	0.00
SERVICIOS PROFESIONALES, CIENTIFICOS, TECNICOS Y OTROS SERVICIOS	8,898,116.55	6,101,881.62	14,999,998.17	14,999,998.17	14,999,998.17	0.00
SERVICIOS FINANCIEROS, BANCARIOS Y COMERCIALES	2,296,126.00	-658,716.19	1,637,409.81	1,635,767.25	1,635,767.25	1,642.56
SERVICIOS DE INSTALACION, REPARACION, MANTENIMIENTO Y CONSERVACION	6,678,986.00	-1,069,756.89	5,609,229.11	5,609,229.11	5,609,229.11	0.00
SERVICIOS DE COMUNICACION SOCIAL Y PUBLICIDAD	1,300.00	-1,300.00	0.00	0.00	0.00	0.00
SERVICIOS DE TRASLADO Y VIATICOS	771,791.00	-288,156.88	483,634.12	483,634.12	483,634.12	0.00
SERVICIOS OFICIALES	4,144,040.25	27,857,904.16	32,001,944.41	8,875,645.82	8,875,645.82	23,126,298.59
OTROS SERVICIOS GENERALES	3,870,928.00	19,480,753.34	23,351,681.34	23,351,681.34	23,351,681.34	0.00
TRANSFERENCIAS, ASIGNACIONES, SUBSIDIOS Y OTRAS AYUDAS	34,681,923.64	35,998,168.99	70,680,092.63	67,914,505.00	67,914,505.00	2,765,587.63
TRANSFERENCIAS INTERNAS Y ASIGNACIONES AL SECTOR PUBLICO	0.00	0.00	0.00	0.00	0.00	0.00
TRANSFERENCIAS AL RESTO DEL SECTOR PUBLICO	0.00	0.00	0.00	0.00	0.00	0.00
SUBSIDIOS Y SUBVENCIONES	0.00	0.00	0.00	0.00	0.00	0.00
AYUDAS SOCIALES	11,128,672.66	4,012,073.17	15,140,745.83	15,140,713.55	15,140,713.55	32.28
PENSIONES Y JUBILACIONES	23,553,250.98	27,622,844.41	51,176,095.39	51,176,095.39	51,176,095.39	0.00
TRANSFERENCIAS A FIDEICOMISOS, MANDATOS Y OTROS ANALOGOS	0.00	0.00	0.00	0.00	0.00	0.00
TRANSFERENCIAS A LA SEGURIDAD SOCIAL	0.00	0.00	0.00	0.00	0.00	0.00
DONATIVOS	0.00	4,363,251.41	4,363,251.41	1,597,696.06	1,597,696.06	2,765,555.35
TRANSFERENCIAS AL EXTERIOR	0.00	0.00	0.00	0.00	0.00	0.00
BIENES MUEBLES, INMUEBLES E INTANGIBLES	1,231,221.00	-196,681.56	1,034,539.44	1,034,539.44	1,034,539.44	0.00
MOBILIARIO Y EQUIPO DE ADMINISTRACION	795,404.00	-411,814.96	384,589.04	384,589.04	384,589.04	0.00
MOBILIARIO Y EQUIPO EDUCACIONAL Y RECREATIVO	5,000.00	39,834.00	44,834.00	44,834.00	44,834.00	0.00



**SISTEMA PARA EL DESARROLLO INTEGRAL DE LA FAMILIA DEL  
ESTADO DE QUERETARO**  
ESTADO ANALÍTICO DEL EJERCICIO DEL PRESUPUESTO DE EGRESOS DETALLADO - LDF  
Clasificación por Objeto del Gasto (Capítulo y Concepto)  
DEL 1 DE ENERO AL 31 DE DICIEMBRE DE 2021  
(PESOS)



Concepto	Egresos					Subejercicio
	Aprobado	Ampliaciones/ (Reducciones)	Modificado	Devengado	Pagado	
EQUIPO E INSTRUMENTAL MEDICO Y DE LABORATORIO	0.00	559,370.21	559,370.21	559,370.21	559,370.21	0.00
VEHICULOS Y EQUIPO DE TRANSPORTE	0.00	0.00	0.00	0.00	0.00	0.00
EQUIPO DE DEFENSA Y SEGURIDAD	0.00	0.00	0.00	0.00	0.00	0.00
MAQUINARIA, OTROS EQUIPOS Y HERRAMIENTAS	89,817.00	-69,899.80	19,917.20	19,917.20	19,917.20	0.00
ACTIVOS BIOLÓGICOS	0.00	0.00	0.00	0.00	0.00	0.00
BIENES INMUEBLES	0.00	0.00	0.00	0.00	0.00	0.00
ACTIVOS INTANGIBLES	340,000.00	-314,171.01	25,828.99	25,828.99	25,828.99	0.00
INVERSION PUBLICA	0.00	0.00	0.00	0.00	0.00	0.00
OBRA PUBLICA EN BIENES DE DOMINIO PUBLICO	0.00	0.00	0.00	0.00	0.00	0.00
OBRA PUBLICA EN BIENES PROPIOS	0.00	0.00	0.00	0.00	0.00	0.00
PROYECTOS PRODUCTIVOS Y ACCIONES DE FOMENTO	0.00	0.00	0.00	0.00	0.00	0.00
INVERSIONES FINANCIERAS Y OTRAS PROVISIONES	0.00	425,581.91	425,581.91	425,581.91	425,581.91	0.00
INVERSIONES PARA EL FOMENTO DE ACTIVIDADES PRODUCTIVAS	0.00	0.00	0.00	0.00	0.00	0.00
ACCIONES Y PARTICIPACIONES DE CAPITAL	0.00	0.00	0.00	0.00	0.00	0.00
COMPRA DE TITULOS Y VALORES	0.00	0.00	0.00	0.00	0.00	0.00
CONCESION DE PRSTAMOS	0.00	0.00	0.00	0.00	0.00	0.00
INVERSIONES EN FIDEICOMISOS, MANDATOS Y OTROS ANALOGOS	0.00	0.00	0.00	0.00	0.00	0.00
OTRAS INVERSIONES FINANCIERAS	0.00	0.00	0.00	0.00	0.00	0.00
PROVISIONES PARA CONTINGENCIAS Y OTRAS EROGACIONES ESPECIALES	0.00	425,581.91	425,581.91	425,581.91	425,581.91	0.00
PARTICIPACIONES Y APORTACIONES	3,142,865.00	-3,142,865.00	0.00	0.00	0.00	0.00
PARTICIPACIONES	0.00	0.00	0.00	0.00	0.00	0.00
APORTACIONES	0.00	0.00	0.00	0.00	0.00	0.00
CONVENIOS	3,142,865.00	-3,142,865.00	0.00	0.00	0.00	0.00
DEUDA PUBLICA	0.00	0.00	0.00	0.00	0.00	0.00
AMORTIZACION DE LA DEUDA PUBLICA	0.00	0.00	0.00	0.00	0.00	0.00
INTERESES DE LA DEUDA PUBLICA	0.00	0.00	0.00	0.00	0.00	0.00
COMISIONES DE LA DEUDA PUBLICA	0.00	0.00	0.00	0.00	0.00	0.00
GASTOS DE LA DEUDA PUBLICA	0.00	0.00	0.00	0.00	0.00	0.00
COSTO POR COBERTURAS	0.00	0.00	0.00	0.00	0.00	0.00
APOYOS FINANCIEROS	0.00	0.00	0.00	0.00	0.00	0.00
ADEUDOS DE EJERCICIOS FISCALES ANTERIORES (ADEFAS)	0.00	0.00	0.00	0.00	0.00	0.00
<b>Gasto Etiquetado</b>	<b>184,240,642.00</b>	<b>258,162.13</b>	<b>184,498,804.13</b>	<b>184,498,803.99</b>	<b>184,498,803.99</b>	<b>0.14</b>
SERVICIOS PERSONALES	0.00	0.00	0.00	0.00	0.00	0.00
REMUNERACIONES AL PERSONAL DE CARACTER PERMANENTE	0.00	0.00	0.00	0.00	0.00	0.00
REMUNERACIONES AL PERSONAL DE CARACTER TRANSITORIO	0.00	0.00	0.00	0.00	0.00	0.00
REMUNERACIONES ADICIONALES Y ESPECIALES	0.00	0.00	0.00	0.00	0.00	0.00
SEGURIDAD SOCIAL	0.00	0.00	0.00	0.00	0.00	0.00
OTRAS PRESTACIONES SOCIALES Y ECONOMICAS	0.00	0.00	0.00	0.00	0.00	0.00
PREVISIONES	0.00	0.00	0.00	0.00	0.00	0.00
PAGO DE ESTIMULOS A SERVIDORES PUBLICOS	0.00	0.00	0.00	0.00	0.00	0.00
MATERIALES Y SUMINISTROS	183,120,172.00	-1,208,048.38	181,912,123.62	181,912,123.62	181,912,123.62	0.00
MATERIALES DE ADMINISTRACION, EMISION DE DOCUMENTOS Y ARTICULOS OFICIALES	0.00	0.00	0.00	0.00	0.00	0.00
ALIMENTOS Y UTENSILIOS	183,120,172.00	-1,243,987.50	181,876,184.50	181,876,184.50	181,876,184.50	0.00
MATERIAS PRIMAS Y MATERIALES DE PRODUCCION Y COMERCIALIZACION	0.00	0.00	0.00	0.00	0.00	0.00
MATERIALES Y ARTICULOS DE CONSTRUCCION Y DE REPARACION	0.00	0.00	0.00	0.00	0.00	0.00
PRODUCTOS QUIMICOS, FARMACEUTICOS Y DE LABORATORIO	0.00	35,939.12	35,939.12	35,939.12	35,939.12	0.00
COMBUSTIBLES, LUBRICANTES Y ADITIVOS	0.00	0.00	0.00	0.00	0.00	0.00

**SISTEMA PARA EL DESARROLLO INTEGRAL DE LA FAMILIA DEL  
ESTADO DE QUERÉTARO**  
ESTADO ANALÍTICO DEL EJERCICIO DEL PRESUPUESTO DE EGRESOS DETALLADO - LDF  
Clasificación por Objeto del Gasto (Capítulo y Concepto)  
DEL 1 DE ENERO AL 31 DE DICIEMBRE DE 2021  
(PESOS)

Concepto	Egresos					Subejercicio
	Aprobado	Ampliaciones/ (Reducciones)	Modificado	Devengado	Pagado	
VESTUARIO, BLANCOS, PRENDAS DE PROTECCION Y ARTICULOS DEPORTIVOS	0.00	0.00	0.00	0.00	0.00	0.00
MATERIALES Y SUMINISTROS PARA SEGURIDAD	0.00	0.00	0.00	0.00	0.00	0.00
HERRAMIENTAS, REFACCIONES Y ACCESORIOS MENORES	0.00	0.00	0.00	0.00	0.00	0.00
SERVICIOS GENERALES	0.00	697,070.13	697,070.13	697,069.99	697,069.99	0.14
SERVICIOS BASICOS	0.00	0.00	0.00	0.00	0.00	0.00
SERVICIOS DE ARRENDAMIENTO	0.00	0.00	0.00	0.00	0.00	0.00
SERVICIOS PROFESIONALES, CIENTIFICOS, TECNICOS Y OTROS SERVICIOS	0.00	697,069.99	697,069.99	697,069.99	697,069.99	0.00
SERVICIOS FINANCIEROS, BANCARIOS Y COMERCIALES	0.00	0.00	0.00	0.00	0.00	0.00
SERVICIOS DE INSTALACION, REPARACION, MANTENIMIENTO Y CONSERVACION	0.00	0.00	0.00	0.00	0.00	0.00
SERVICIOS DE COMUNICACION SOCIAL Y PUBLICIDAD	0.00	0.00	0.00	0.00	0.00	0.00
SERVICIOS DE TRASLADO Y VIATICOS	0.00	0.00	0.00	0.00	0.00	0.00
SERVICIOS OFICIALES	0.00	0.14	0.14	0.00	0.00	0.14
OTROS SERVICIOS GENERALES	0.00	0.00	0.00	0.00	0.00	0.00
TRANSFERENCIAS, ASIGNACIONES, SUBSIDIOS Y OTRAS AYUDAS	0.00	1,658,532.93	1,658,532.93	1,658,532.93	1,658,532.93	0.00
TRANSFERENCIAS INTERNAS Y ASIGNACIONES AL SECTOR PUBLICO	0.00	0.00	0.00	0.00	0.00	0.00
TRANSFERENCIAS AL RESTO DEL SECTOR PUBLICO	0.00	0.00	0.00	0.00	0.00	0.00
SUBSIDIOS Y SUBVENCIONES	0.00	0.00	0.00	0.00	0.00	0.00
AYUDAS SOCIALES	0.00	1,658,532.93	1,658,532.93	1,658,532.93	1,658,532.93	0.00
PENSIONES Y JUBILACIONES	0.00	0.00	0.00	0.00	0.00	0.00
TRANSFERENCIAS A FIDEICOMISOS, MANDATOS Y OTROS ANALOGOS	0.00	0.00	0.00	0.00	0.00	0.00
TRANSFERENCIAS A LA SEGURIDAD SOCIAL	0.00	0.00	0.00	0.00	0.00	0.00
DONATIVOS	0.00	0.00	0.00	0.00	0.00	0.00
TRANSFERENCIAS AL EXTERIOR	0.00	0.00	0.00	0.00	0.00	0.00
BIENES MUEBLES, INMUEBLES E INTANGIBLES	1,120,470.00	-889,392.55	231,077.45	231,077.45	231,077.45	0.00
MOBILIARIO Y EQUIPO DE ADMINISTRACION	0.00	0.00	0.00	0.00	0.00	0.00
MOBILIARIO Y EQUIPO EDUCACIONAL Y RECREATIVO	0.00	0.00	0.00	0.00	0.00	0.00
EQUIPO E INSTRUMENTAL MEDICO Y DE LABORATORIO	1,120,470.00	-889,392.55	231,077.45	231,077.45	231,077.45	0.00
VEHICULOS Y EQUIPO DE TRANSPORTE	0.00	0.00	0.00	0.00	0.00	0.00
EQUIPO DE DEFENSA Y SEGURIDAD	0.00	0.00	0.00	0.00	0.00	0.00
MAQUINARIA, OTROS EQUIPOS Y HERRAMIENTAS	0.00	0.00	0.00	0.00	0.00	0.00
ACTIVOS BIOLOGICOS	0.00	0.00	0.00	0.00	0.00	0.00
BIENES INMUEBLES	0.00	0.00	0.00	0.00	0.00	0.00
ACTIVOS INTANGIBLES	0.00	0.00	0.00	0.00	0.00	0.00
INVERSION PUBLICA	0.00	0.00	0.00	0.00	0.00	0.00
OBRA PUBLICA EN BIENES DE DOMINIO PUBLICO	0.00	0.00	0.00	0.00	0.00	0.00
OBRA PUBLICA EN BIENES PROPIOS	0.00	0.00	0.00	0.00	0.00	0.00
PROYECTOS PRODUCTIVOS Y ACCIONES DE FOMENTO	0.00	0.00	0.00	0.00	0.00	0.00
INVERSIONES FINANCIERAS Y OTRAS PROVISIONES	0.00	0.00	0.00	0.00	0.00	0.00
INVERSIONES PARA EL FOMENTO DE ACTIVIDADES PRODUCTIVAS	0.00	0.00	0.00	0.00	0.00	0.00
ACCIONES Y PARTICIPACIONES DE CAPITAL	0.00	0.00	0.00	0.00	0.00	0.00
COMPRA DE TITULOS Y VALORES	0.00	0.00	0.00	0.00	0.00	0.00
CONCESION DE PRSTAMOS	0.00	0.00	0.00	0.00	0.00	0.00
INVERSIONES EN FIDEICOMISOS, MANDATOS Y OTROS ANALOGOS	0.00	0.00	0.00	0.00	0.00	0.00
OTRAS INVERSIONES FINANCIERAS	0.00	0.00	0.00	0.00	0.00	0.00



**SISTEMA PARA EL DESARROLLO INTEGRAL DE LA FAMILIA DEL  
ESTADO DE QUERÉTARO**

ESTADO ANALÍTICO DEL EJERCICIO DEL PRESUPUESTO DE EGRESOS DETALLADO - LDF

Clasificación por Objeto del Gasto (Capítulo y Concepto)

DEL 1 DE ENERO AL 31 DE DICIEMBRE DE 2021

(PESOS)



Concepto	Egresos					Subejercicio
	Aprobado	Ampliaciones/ (Reducciones)	Modificado	Devengado	Pagado	
PROVISIONES PARA CONTINGENCIAS Y OTRAS EROGACIONES ESPECIALES PARTICIPACIONES Y APORTACIONES	0.00	0.00	0.00	0.00	0.00	0.00
PARTICIPACIONES	0.00	0.00	0.00	0.00	0.00	0.00
APORTACIONES	0.00	0.00	0.00	0.00	0.00	0.00
CONVENIOS	0.00	0.00	0.00	0.00	0.00	0.00
DEUDA PUBLICA	0.00	0.00	0.00	0.00	0.00	0.00
AMORTIZACION DE LA DEUDA PUBLICA	0.00	0.00	0.00	0.00	0.00	0.00
INTERESES DE LA DEUDA PUBLICA	0.00	0.00	0.00	0.00	0.00	0.00
COMISIONES DE LA DEUDA PUBLICA	0.00	0.00	0.00	0.00	0.00	0.00
GASTOS DE LA DEUDA PUBLICA	0.00	0.00	0.00	0.00	0.00	0.00
COSTO POR COBERTURAS	0.00	0.00	0.00	0.00	0.00	0.00
APOYOS FINANCIEROS	0.00	0.00	0.00	0.00	0.00	0.00
ADEUDOS DE EJERCICIOS FISCALES ANTERIORES (ADEFAS)	0.00	0.00	0.00	0.00	0.00	0.00
<b>Total de Egresos</b>	<b>487,177,402.98</b>	<b>65,204,360.70</b>	<b>552,381,763.68</b>	<b>526,486,176.76</b>	<b>526,484,026.76</b>	<b>25,895,586.92</b>

LIC. OSCAR ADRIAN GÓMEZ NIEMBRO

DIRECTOR GENERAL

LIC. FRANCISCO CUBILLAS GARCÍA

DIRECTOR ADMINISTRATIVO

C.P. GLORIA GUTIÉRREZ HURTADO

JEFA DEL DEPARTAMENTO DE FINANZAS

Bajo protesta de decir verdad declaramos que los Estados Financieros y sus Notas son razonablemente correctos y responsabilidad del emisor.



**SISTEMA PARA EL DESARROLLO INTEGRAL DE LA FAMILIA DEL  
ESTADO DE QUERETARO**  
ESTADO ANALÍTICO DEL EJERCICIO DEL PRESUPUESTO DE EGRESOS DETALLADO - LDF  
Clasificación Administrativa



DEL 1 DE ENERO AL 31 DE DICIEMBRE DE 2021  
(PESOS)

Concepto	Egresos					Subejercicio
	Aprobado	Ampliaciones/ (Reducciones)	Modificado	Devengado	Pagado	
<b>Gasto No Etiquetado</b>	302,936,760.98	64,946,198.57	367,882,959.55	341,987,372.77	341,985,222.77	25,895,586.78
SISTEMA PARA EL DESARROLLO INTEGRAL DE LA FAMILIA DEL ESTADO DE QUERETARO	302,936,760.98	64,946,198.57	367,882,959.55	341,987,372.77	341,985,222.77	25,895,586.78
(201) OFICINA DE LA DIRECCION GENERAL	25,696,098.47	39,505,280.62	65,201,379.09	65,201,379.09	65,201,379.09	0.00
(202) SECRETARIA PARTICULAR	2,830,184.56	895,462.66	3,725,647.22	3,725,647.22	3,725,647.22	0.00
(203) COORDINACION DE COMUNICACION SOCIAL	3,204,499.93	1,075,144.85	4,279,644.78	4,279,644.78	4,279,644.78	0.00
(204) COORDINACION DE EVENTOS Y GIRAS	6,141,373.32	1,579,303.88	7,720,677.20	7,720,677.20	7,720,677.20	0.00
(205) ORGANO INTERNO DE CONTROL	2,420,383.84	505,066.65	2,925,450.49	2,925,450.49	2,925,450.49	0.00
(206) DEPARTAMENTO JURIDICO	2,883,540.38	563,656.19	3,447,196.57	3,447,196.57	3,447,196.57	0.00
(207) COORDINACION DE ENLACES MUNICIPALES	2,831,623.02	-128,872.04	2,702,750.98	2,702,750.98	2,702,750.98	0.00
(208) COORDINACION DE RELACIONES PUBLICAS	1,339,441.38	542,493.18	1,881,934.56	1,881,934.56	1,881,934.56	0.00
(209) DEPARTAMENTO DE VINVULACION CON ORGANIZACIONES DE LA SOCIEDAD CIVIL	4,604,000.00	381,658.09	4,985,658.09	4,985,658.09	4,985,658.09	0.00
(301) OFICINA DIRECCION ADMINISTRATIVA	4,937,590.49	21,533,894.41	26,471,484.90	3,345,186.31	3,345,186.31	23,126,298.59
(302) PLANTA DE ALMACENAMIENTO Y DISTRIBUCION	3,619,169.35	5,202,539.56	8,821,708.91	6,056,153.56	6,056,153.56	2,765,555.35
(303) DEPARTAMENTO DE FINANZAS	3,957,248.98	-175,326.59	3,781,922.39	3,780,279.83	3,780,279.83	1,642.56
(304) DEPARTAMENTO DE ADQUISICIONES	5,841,543.52	-892,819.46	4,948,724.06	4,948,724.06	4,948,724.06	0.00
(305) DEPARTAMENTO DE TECNOLOGIAS DE LA INFORMACION Y COMUNICACION	2,471,593.76	274,477.29	2,746,071.05	2,746,071.05	2,746,071.05	0.00
(306) DEPARTAMENTO DE CONSERVACION Y MANTENIMIENTO	6,307,786.58	328,027.59	6,635,814.17	6,635,814.17	6,635,814.17	0.00
(307) DEPARTAMENTO DE CONTROL PATRIMONIAL	5,900,513.28	-179,680.05	5,720,833.23	5,718,979.23	5,718,979.23	1,854.00
(308) DEPARTAMENTO DE RECURSOS HUMANOS	21,122,853.52	-11,952,186.15	9,170,667.37	9,170,667.37	9,170,667.37	0.00
(401) OFICINA DIRECCION DE ALIMENTACION	3,305,568.72	472,234.89	3,777,803.61	3,777,803.61	3,777,803.61	0.00
(402) COORDINACION DE PROGRAMAS ALIMENTARIOS	36,639,276.48	-10,553,138.29	26,086,138.19	26,086,138.19	26,086,138.19	0.00
(501) OFNA DE LA DIR DE REHABILITACION Y ASISTENCIA SOC	2,511,699.10	203,515.03	2,715,214.13	2,715,214.13	2,715,214.13	0.00
(502) COORDINACION DE REHABILITACION INTEGRAL QUERETARO	29,669,882.85	288,311.36	29,958,194.21	29,958,194.21	29,958,194.21	0.00
(503) COORDINACION DE ATENCION A MENORES Y ADOLESCENTES	4,504,933.44	744,465.95	5,249,399.39	5,249,399.39	5,249,399.39	0.00
(504) COORDINACION DEL ALBERGUE JUVENTINO CASTRO SANCHEZ	11,453,857.43	-1,725,632.21	9,728,225.22	9,728,225.22	9,728,225.22	0.00
(505) COORDINACION DE ASISTENCIA SOCIAL	2,857,011.87	1,163,042.59	4,020,054.46	4,020,054.46	4,020,054.46	0.00
(506) CENTRO DE ATENCION INFANTIL No. 1	9,984,218.27	-145,299.50	9,838,918.77	9,838,918.77	9,838,918.77	0.00
(507) CENTRO DE ATENCION INFANTIL No 2	9,305,969.53	-802,062.91	8,503,906.62	8,503,906.62	8,503,906.62	0.00
(508) COORDINACION PARA LA ATENCION DE LAS PERSONAS ADULTAS MAYORES	11,002,040.71	-661,640.03	10,340,400.68	10,340,400.68	10,340,400.68	0.00
(509) COORDINACION DE TRANSPORTE ESPECIALIZADO	6,772,382.72	-141,723.89	6,630,658.83	6,630,658.83	6,630,658.83	0.00
(510) CENTRO INTEGRAL DE REHABILITACION REGIONAL DE CADEREYTA	1,043,434.90	765,755.79	1,809,190.69	1,809,190.69	1,809,190.69	0.00
(601) OFICINA DEL C. PROCURADOR DE PROTECCION DE NIÑAS, NIÑOS Y ADOLESCENTES DEL ESTADO DE QUERETARO	6,158,287.11	502,460.77	6,660,747.88	6,660,543.88	6,660,543.88	204.00



**SISTEMA PARA EL DESARROLLO INTEGRAL DE LA FAMILIA DEL  
ESTADO DE QUERETARO**  
ESTADO ANALÍTICO DEL EJERCICIO DEL PRESUPUESTO DE EGRESOS DETALLADO - LDF  
Clasificación Administrativa



DEL 1 DE ENERO AL 31 DE DICIEMBRE DE 2021  
(PESOS)

Concepto	Egresos					Subejercicio
	Aprobado	Ampliaciones/ (Reducciones)	Modificado	Devengado	Pagado	
(602) SUB-PROCURADURÍA DE PROTECCION DE NIÑAS, NIÑOS Y ADOLESCENTES DEL ESTADO DE QUERÉTARO	2,262,637.19	-48,003.82	2,214,633.37	2,214,633.37	2,214,633.37	0.00
(603) COORDINACION DE ATENCION Y ASISTENCIA A NIÑAS, NIÑOS Y ADOLESCENTES EN CENTROS ASISTENCIALES	8,049,766.50	-185,963.28	7,863,783.22	7,863,783.22	7,863,783.22	0.00
(604) COORD DE ASISTENCIA JURIDICA A POBLACION VULNERABLE	3,296,141.62	741,375.06	4,037,516.68	4,037,516.68	4,037,516.68	0.00
(605) COORDINACION DE ASISTENCIA JURIDICA A NIÑAS, NIÑOS Y ADOLESCENTES EN CENTROS ASISTENCIALES	3,536,073.69	619,743.46	4,155,817.15	4,155,817.15	4,155,817.15	0.00
(606) COORDINACION DE ADOPCIONES	2,347,087.64	489,247.48	2,836,335.12	2,836,335.12	2,836,335.12	0.00
(607) CENTRO DE ASISTENCIA SOCIAL "CARMELITA BALLESTEROS"	21,854,035.07	8,485,943.04	30,339,978.11	30,339,945.83	30,339,945.83	32.28
(608) COORDINACION DE FORTALECIMIENTO FAMILIAR	2,384,338.46	363,200.54	2,747,539.00	2,747,539.00	2,745,389.00	0.00
(609) COORDINACION DE ENLACES DE PROTECCION A NIÑAS, NIÑOS Y ADOLESCENTES	617,394.73	103,112.29	720,507.02	720,507.02	720,507.02	0.00
(610) COORDINACION DE REPRESENTACION JURIDICA A NIÑAS, NIÑOS Y ADOLESCENTES	1,580,108.16	186,866.61	1,766,974.77	1,766,974.77	1,766,974.77	0.00
(701) OFICINA DE LA DIRECCION DE DESARROLLO COMUNITARIO	4,140,368.20	2,511,295.78	6,651,663.98	6,651,663.98	6,651,663.98	0.00
(702) COORDINACION DE PROGRAMA QUE ARTE	0.00	0.00	0.00	0.00	0.00	0.00
(703) COORDINACION DE PARTICIPACION COMUNITARIA	6,337,207.16	1,468,655.76	7,805,862.92	7,805,862.92	7,805,862.92	0.00
(704) COORDINACION DE SERVICIOS DE SALUD MÓVIL	2,557,126.77	526,740.47	3,083,867.24	3,083,867.24	3,083,867.24	0.00
(705) COORDINACION DE PROGRAMA TSUNI	0.00	0.00	0.00	0.00	0.00	0.00
(706) CASA DE LA MUJER	2,656,468.28	515,594.95	3,172,063.23	3,172,063.23	3,172,063.23	0.00
(801) PROCURADURÍA ESPECIALIZADA DE ATENCIÓN INTEGRAL A GRUPOS VULNERABLES	0.00	0.00	0.00	0.00	0.00	0.00
(802) SUB-PROCURADURÍA	0.00	0.00	0.00	0.00	0.00	0.00
(803) DEPARTAMENTO JURÍDICO GRUPOS VULNERABLES	0.00	0.00	0.00	0.00	0.00	0.00
(804) DEPARTAMENTO DE PSICOLOGÍA	0.00	0.00	0.00	0.00	0.00	0.00
(805) DEPARTAMENTO DE TRABAJO SOCIAL	0.00	0.00	0.00	0.00	0.00	0.00
(806) DEPARTAMENTO MEDICO	0.00	0.00	0.00	0.00	0.00	0.00
(807) DEPARTAMENTO DE DESARROLLO HUMANO	0.00	0.00	0.00	0.00	0.00	0.00
(808) DEPARTAMENTO DE ASILOS	0.00	0.00	0.00	0.00	0.00	0.00
<b>Gasto Etiquetado</b>	<b>184,240,642.00</b>	<b>258,162.13</b>	<b>184,498,804.13</b>	<b>184,498,803.99</b>	<b>184,498,803.99</b>	<b>0.14</b>
<b>SISTEMA PARA EL DESARROLLO INTEGRAL DE LA FAMILIA DEL ESTADO DE QUERETARO</b>	<b>184,240,642.00</b>	<b>258,162.13</b>	<b>184,498,804.13</b>	<b>184,498,803.99</b>	<b>184,498,803.99</b>	<b>0.14</b>
(201) OFICINA DE LA DIRECCION GENERAL	0.00	0.00	0.00	0.00	0.00	0.00
(202) SECRETARIA PARTICULAR	0.00	0.00	0.00	0.00	0.00	0.00
(203) COORDINACION DE COMUNICACION SOCIAL	0.00	0.00	0.00	0.00	0.00	0.00
(204) COORDINACION DE EVENTOS Y GIRAS	0.00	0.00	0.00	0.00	0.00	0.00
(205) ORGANO INTERNO DE CONTROL	0.00	0.00	0.00	0.00	0.00	0.00
(206) DEPARTAMENTO JURÍDICO	0.00	0.00	0.00	0.00	0.00	0.00



**SISTEMA PARA EL DESARROLLO INTEGRAL DE LA FAMILIA DEL  
ESTADO DE QUERETARO**  
ESTADO ANALÍTICO DEL EJERCICIO DEL PRESUPUESTO DE EGRESOS DETALLADO - LDF  
Clasificación Administrativa  
DEL 1 DE ENERO AL 31 DE DICIEMBRE DE 2021  
(PESOS)



Concepto	Egresos					Subejercicio
	Aprobado	Ampliaciones/ (Reducciones)	Modificado	Devengado	Pagado	
(207) COORDINACION DE ENLACES MUNICIPALES	0.00	0.00	0.00	0.00	0.00	0.00
(208) COORDINACION DE RELACIONES PUBLICAS	0.00	0.00	0.00	0.00	0.00	0.00
(209) DEPARTAMENTO DE VINULACION CON ORGANIZACIONES DE LA SOCIEDAD CIVIL	0.00	0.00	0.00	0.00	0.00	0.00
(301) OFICINA DIRECCION ADMINISTRATIVA	0.00	0.14	0.14	0.00	0.00	0.14
(302) PLANTA DE ALMACENAMIENTO Y DISTRIBUCION	0.00	0.00	0.00	0.00	0.00	0.00
(303) DEPARTAMENTO DE FINANZAS	0.00	0.00	0.00	0.00	0.00	0.00
(304) DEPARTAMENTO DE ADQUISICIONES	0.00	0.00	0.00	0.00	0.00	0.00
(305) DEPARTAMENTO DE TECNOLOGIAS DE LA INFORMACION Y COMUNICACION	0.00	0.00	0.00	0.00	0.00	0.00
(306) DEPARTAMENTO DE CONSERVACION Y MANTENIMIENTO	0.00	0.00	0.00	0.00	0.00	0.00
(307) DEPARTAMENTO DE CONTROL PATRIMONIAL	0.00	0.00	0.00	0.00	0.00	0.00
(308) DEPARTAMENTO DE RECURSOS HUMANOS	0.00	0.00	0.00	0.00	0.00	0.00
(401) OFICINA DIRECCION DE ALIMENTACION	0.00	0.00	0.00	0.00	0.00	0.00
(402) COORDINACION DE PROGRAMAS ALIMENTARIOS	183,120,172.00	-1,243,987.50	181,876,184.50	181,876,184.50	181,876,184.50	0.00
(501) OFNA DE LA DIR DE REHABILITACION Y ASISTENCIA SOC	0.00	0.00	0.00	0.00	0.00	0.00
(502) COORDINACION DE REHABILITACION INTEGRAL QUERETARO	1,120,470.00	-853,453.43	267,016.57	267,016.57	267,016.57	0.00
(503) COORDINACION DE ATENCION A MENORES Y ADOLESCENTES	0.00	0.00	0.00	0.00	0.00	0.00
(504) COORDINACION DEL ALBERGUE JUVENTINO CASTRO SANCHEZ	0.00	0.00	0.00	0.00	0.00	0.00
(505) COORDINACION DE ASISTENCIA SOCIAL	0.00	414,545.42	414,545.42	414,545.42	-414,545.42	0.00
(506) CENTRO DE ATENCION INFANTIL No. 1	0.00	0.00	0.00	0.00	0.00	0.00
(507) CENTRO DE ATENCION INFANTIL No. 2	0.00	0.00	0.00	0.00	0.00	0.00
(508) COORDINACION PARA LA ATENCION DE LAS PERSONAS ADULTAS MAYORES	0.00	0.00	0.00	0.00	0.00	0.00
(509) COORDINACION DE TRANSPORTE ESPECIALIZADO	0.00	0.00	0.00	0.00	0.00	0.00
(510) CENTRO INTEGRAL DE REHABILITACION REGIONAL DE CADEREYTA	0.00	0.00	0.00	0.00	0.00	0.00
(601) OFICINA DEL C. PROCURADOR DE PROTECCION DE NIÑAS, NIÑOS Y ADOLESCENTES DEL ESTADO DE QUERETARO	0.00	0.00	0.00	0.00	0.00	0.00
(602) SUB-PROCURADURIA DE PROTECCION DE NIÑAS, NIÑOS Y ADOLESCENTES DEL ESTADO DE QUERETARO	0.00	0.00	0.00	0.00	0.00	0.00
(603) COORDINACION DE ATENCION Y ASISTENCIA A NIÑAS, NIÑOS Y ADOLESCENTES EN CENTROS ASISTENCIALES	0.00	0.00	0.00	0.00	0.00	0.00
(604) COORD DE ASISTENCIA JURIDICA A POBLACION VULNERABLE	0.00	0.00	0.00	0.00	0.00	0.00
(605) COORDINACION DE ASISTENCIA JURIDICA A NIÑAS, NIÑOS Y ADOLESCENTES EN CENTROS ASISTENCIALES	0.00	0.00	0.00	0.00	0.00	0.00
(606) COORDINACION DE ADOPCIONES	0.00	0.00	0.00	0.00	0.00	0.00



**SISTEMA PARA EL DESARROLLO INTEGRAL DE LA FAMILIA DEL  
ESTADO DE QUERETARO**  
ESTADO ANALÍTICO DEL EJERCICIO DEL PRESUPUESTO DE EGRESOS DETALLADO - LDF  
Clasificación Administrativa  
DEL 1 DE ENERO AL 31 DE DICIEMBRE DE 2021  
(PESOS)



Concepto	Egresos					Subejercicio
	Aprobado	Ampliaciones/ (Reducciones)	Modificado	Devengado	Pagado	
(607) CENTRO DE ASISTENCIA SOCIAL "CARMELITA BALLESTEROS"	0.00	0.00	0.00	0.00	0.00	0.00
(609) COORDINACION DE FORTALECIMIENTO FAMILIAR	0.00	0.00	0.00	0.00	0.00	0.00
(609) COORDINACION DE ENLACES DE PROTECCION A NIÑAS, NIÑOS Y ADOLESCENTES	0.00	0.00	0.00	0.00	0.00	0.00
(610) COORDINACION DE REPRESENTACION JURIDICA A NIÑAS, NIÑOS Y ADOLESCENTES	0.00	0.00	0.00	0.00	0.00	0.00
(701) OFICINA DE LA DIRECCION DE DESARROLLO COMUNITARIO	0.00	0.00	0.00	0.00	0.00	0.00
(702) COORDINACION DE PROGRAMA QUE ARTE	0.00	0.00	0.00	0.00	0.00	0.00
(703) COORDINACION DE PARTICIPACION COMUNITARIA	0.00	1,243,987.51	1,243,987.51	1,243,987.51	1,243,987.51	0.00
(704) COORDINACION DE SERVICIOS DE SALUD MOVIL	0.00	0.00	0.00	0.00	0.00	0.00
(705) COORDINACION DE PROGRAMA TSUNI	0.00	0.00	0.00	0.00	0.00	0.00
(706) CASA DE LA MUJER	0.00	697,069.99	697,069.99	697,069.99	697,069.99	0.00
(801) PROCURADURIA ESPECIALIZADA DE ATENCION INTEGRAL A GRUPOS VULNERABLES	0.00	0.00	0.00	0.00	0.00	0.00
(802) SUB-PROCURADURIA	0.00	0.00	0.00	0.00	0.00	0.00
(803) DEPARTAMENTO JURIDICO GRUPOS VULNERABLES	0.00	0.00	0.00	0.00	0.00	0.00
(804) DEPARTAMENTO DE PSICOLOGIA	0.00	0.00	0.00	0.00	0.00	0.00
(805) DEPARTAMENTO DE TRABAJO SOCIAL	0.00	0.00	0.00	0.00	0.00	0.00
(806) DEPARTAMENTO MEDICO	0.00	0.00	0.00	0.00	0.00	0.00
(807) DEPARTAMENTO DE DESARROLLO HUMANO	0.00	0.00	0.00	0.00	0.00	0.00
(808) DEPARTAMENTO DE ASILOS	0.00	0.00	0.00	0.00	0.00	0.00
<b>Total de Egresos</b>	<b>487,177,402.98</b>	<b>65,204,360.70</b>	<b>552,381,763.68</b>	<b>526,486,176.76</b>	<b>526,484,026.76</b>	<b>25,895,586.92</b>

\_\_\_\_\_  
LIC. OSCAR ADRIAN GÓMEZ NIEMBRO

DIRECTOR GENERAL

\_\_\_\_\_  
LIC. FRANCISCO CUBILLAS GARCÍA

DIRECTOR ADMINISTRATIVO

\_\_\_\_\_  
C.P. GLORIA CUTIÉREZ HURTADO

JEFA DEL DEPARTAMENTO DE FINANZAS

Bajo protesta de decir verdad declaramos que los Estados Financieros y sus Notas son razonablemente correctos y responsabilidad del emisor.



DEL 1 DE ENERO AL 31 DE DICIEMBRE DE 2021  
(PESOS)

Concepto	Egresos					Subejercicio
	Aprobado	Ampliaciones/ (Reducciones)	Modificado	Devengado	Pagado	
<b>Gasto No Etiquetado</b>	302,936,760.98	64,946,198.57	367,882,959.55	341,987,372.77	341,985,222.77	25,895,586.78
<b>GOBIERNO</b>	165,321,327.55	73,636,793.39	238,958,120.94	213,062,534.16	213,060,384.16	25,895,586.78
LEGISLACION	0.00	0.00	0.00	0.00	0.00	0.00
JUSTICIA	45,927,583.06	10,757,494.72	56,685,077.78	56,685,045.50	56,682,895.50	32.28
COORDINACION DE LA POLITICA DE GOBIERNO	2,420,383.84	507,866.13	2,928,249.97	2,928,249.97	2,928,249.97	0.00
RELACIONES EXTERIORES	0.00	0.00	0.00	0.00	0.00	0.00
ASUNTOS FINANCIEROS Y HACENDARIOS	0.00	0.00	0.00	0.00	0.00	0.00
SEGURIDAD NACIONAL	0.00	0.00	0.00	0.00	0.00	0.00
ASUNTOS DE ORDEN PÚBLICO Y DE SEGURIDAD INTERIOR	0.00	0.00	0.00	0.00	0.00	0.00
OTROS SERVICIOS GENERALES	116,973,360.65	62,371,432.54	179,344,793.19	153,449,238.69	153,449,238.69	25,895,554.50
<b>DESARROLLO SOCIAL</b>	137,615,433.43	-8,690,594.82	128,924,838.61	128,924,838.61	128,924,838.61	0.00
PROTECCION AMBIENTAL	0.00	0.00	0.00	0.00	0.00	0.00
VIVIENDA Y SERVICIOS A LA COMUNIDAD	0.00	0.00	0.00	0.00	0.00	0.00
SALUD	0.00	0.00	0.00	0.00	0.00	0.00
"RECREACION, CULTURA Y OTRAS MANIFESTACIONES SOCIALES"	0.00	0.00	0.00	0.00	0.00	0.00
EDUCACION	0.00	0.00	0.00	0.00	0.00	0.00
PROTECCION SOCIAL	134,958,965.15	-9,206,189.77	125,752,775.38	125,752,775.38	125,752,775.38	0.00
OTROS ASUNTOS SOCIALES	2,656,468.28	515,594.95	3,172,063.23	3,172,063.23	3,172,063.23	0.00
<b>DESARROLLO ECONOMICO</b>	0.00	0.00	0.00	0.00	0.00	0.00
"ASUNTOS ECONOMICOS, COMERCIALES Y LABORALES EN GENERAL"	0.00	0.00	0.00	0.00	0.00	0.00
"AGROPECUARIA, SILVICULTURA, PESCA Y CAZA"	0.00	0.00	0.00	0.00	0.00	0.00
COMBUSTIBLES Y ENERGIA	0.00	0.00	0.00	0.00	0.00	0.00
"MINERIA, MANUFACTURAS Y CONSTRUCCION"	0.00	0.00	0.00	0.00	0.00	0.00
TRANSPORTE	0.00	0.00	0.00	0.00	0.00	0.00
COMUNICACIONES	0.00	0.00	0.00	0.00	0.00	0.00
TURISMO	0.00	0.00	0.00	0.00	0.00	0.00
"CIENCIA, TECNOLOGIA E INNOVACION"	0.00	0.00	0.00	0.00	0.00	0.00
OTRAS INDUSTRIAS Y OTROS ASUNTOS ECONOMICOS	0.00	0.00	0.00	0.00	0.00	0.00
OTRAS NO CLASIFICADAS EN FUNCIONES ANTERIORES	0.00	0.00	0.00	0.00	0.00	0.00
TRANSACCIONES DE LA DEUDA PUBLICA / COSTO FINANCIERO DE LA DEUDA	0.00	0.00	0.00	0.00	0.00	0.00
"TRANSFERENCIAS, PARTICIPACIONES Y APORTACIONES ENTRE DIFERENTES NIVELES Y ORDENES DE GOBIERNO"	0.00	0.00	0.00	0.00	0.00	0.00
SANEAMIENTO DEL SISTEMA FINANCIERO	0.00	0.00	0.00	0.00	0.00	0.00
ADEUDOS DE EJERCICIOS FISCALES ANTERIORES	0.00	0.00	0.00	0.00	0.00	0.00
<b>Gasto Etiquetado</b>	184,240,642.00	258,162.13	184,498,804.13	184,498,803.99	184,498,803.99	0.14
<b>GOBIERNO</b>	0.00	0.14	0.14	0.00	0.00	0.14
LEGISLACION	0.00	0.00	0.00	0.00	0.00	0.00
JUSTICIA	0.00	0.00	0.00	0.00	0.00	0.00
COORDINACION DE LA POLITICA DE GOBIERNO	0.00	0.00	0.00	0.00	0.00	0.00
RELACIONES EXTERIORES	0.00	0.00	0.00	0.00	0.00	0.00
ASUNTOS FINANCIEROS Y HACENDARIOS	0.00	0.00	0.00	0.00	0.00	0.00
SEGURIDAD NACIONAL	0.00	0.00	0.00	0.00	0.00	0.00
ASUNTOS DE ORDEN PÚBLICO Y DE SEGURIDAD INTERIOR	0.00	0.00	0.00	0.00	0.00	0.00
OTROS SERVICIOS GENERALES	0.00	0.14	0.14	0.00	0.00	0.14
<b>DESARROLLO SOCIAL</b>	184,240,642.00	258,161.99	184,498,803.99	184,498,803.99	184,498,803.99	0.00
PROTECCION AMBIENTAL	0.00	0.00	0.00	0.00	0.00	0.00
VIVIENDA Y SERVICIOS A LA COMUNIDAD	0.00	0.00	0.00	0.00	0.00	0.00




**SISTEMA PARA EL DESARROLLO INTEGRAL DE LA FAMILIA DEL  
ESTADO DE QUERETARO**  
ESTADO ANALÍTICO DEL EJERCICIO DEL PRESUPUESTO DE EGRESOS DETALLADO - LDF  
Clasificación Funcional (Finalidad y Función)  
DEL 1 DE ENERO AL 31 DE DICIEMBRE DE 2021  
(PESOS)



Concepto	Egresos					Subejercicio
	Aprobado	Ampliaciones/ (Reducciones)	Modificado	Devengado	Pagado	
SALUD	0.00	0.00	0.00	0.00	0.00	0.00
"RECREACION, CULTURA Y OTRAS MANIFESTACIONES SOCIALES"	0.00	0.00	0.00	0.00	0.00	0.00
EDUCACION	0.00	0.00	0.00	0.00	0.00	0.00
PROTECCION SOCIAL	184,240,642.00	-438,908.00	183,801,734.00	183,801,734.00	183,801,734.00	0.00
OTROS ASUNTOS SOCIALES	0.00	697,069.99	697,069.99	697,069.99	697,069.99	0.00
DESARROLLO ECONOMICO	0.00	0.00	0.00	0.00	0.00	0.00
"ASUNTOS ECONOMICOS, COMERCIALES Y LABORALES EN GENERAL"	0.00	0.00	0.00	0.00	0.00	0.00
"AGROPECUARIA, SILVICULTURA, PESCA Y CAZA"	0.00	0.00	0.00	0.00	0.00	0.00
COMBUSTIBLES Y ENERGIA	0.00	0.00	0.00	0.00	0.00	0.00
"MINERIA, MANUFACTURAS Y CONSTRUCCION"	0.00	0.00	0.00	0.00	0.00	0.00
TRANSPORTE	0.00	0.00	0.00	0.00	0.00	0.00
COMUNICACIONES	0.00	0.00	0.00	0.00	0.00	0.00
TURISMO	0.00	0.00	0.00	0.00	0.00	0.00
"CIENCIA, TECNOLOGIA E INNOVACION"	0.00	0.00	0.00	0.00	0.00	0.00
OTRAS INDUSTRIAS Y OTROS ASUNTOS ECONOMICOS	0.00	0.00	0.00	0.00	0.00	0.00
OTRAS NO CLASIFICADAS EN FUNCIONES ANTERIORES	0.00	0.00	0.00	0.00	0.00	0.00
TRANSACCIONES DE LA DEUDA PUBLICA / COSTO FINANCIERO DE LA DEUDA	0.00	0.00	0.00	0.00	0.00	0.00
"TRANSFERENCIAS, PARTICIPACIONES Y APORTACIONES ENTRE DIFERENTES NIVELES Y ORDENES DE GOBIERNO"	0.00	0.00	0.00	0.00	0.00	0.00
SANEAMIENTO DEL SISTEMA FINANCIERO	0.00	0.00	0.00	0.00	0.00	0.00
ADEUDOS DE EJERCICIOS FISCALES ANTERIORES	0.00	0.00	0.00	0.00	0.00	0.00
<b>Total de Egresos</b>	<b>487,177,402.98</b>	<b>65,204,360.70</b>	<b>552,381,763.68</b>	<b>526,486,176.76</b>	<b>526,484,026.76</b>	<b>25,895,586.92</b>

  
LIC. OSCAR ADRIÁN GÓMEZ NIEMBRO

DIRECTOR GENERAL

  
LIC. FRANCISCO CUBILLAS GARCÍA

DIRECTOR ADMINISTRATIVO

  
C.P. GLORIA GUTIÉRREZ HURTADO

JEFA DEL DEPARTAMENTO DE FINANZAS

Bajo protesta de decir verdad declaramos que los Estados Financieros y sus Notas son razonablemente correctos y responsabilidad del emisor.



**SISTEMA PARA EL DESARROLLO INTEGRAL DE LA FAMILIA DEL  
ESTADO DE QUERETARO**  
ESTADO ANALÍTICO DEL EJERCICIO DEL PRESUPUESTO DE EGRESOS DETALLADO - LDF  
Clasificación de Servicios Personales por Categoría  
DEL 1 DE ENERO AL 31 DE DICIEMBRE DE 2021  
(PESOS)



Concepto	Egresos					Subejercicio
	Aprobado	Ampliaciones/ (Reducciones)	Modificado	Devengado	Pagado	
<b>Gasto No Etiquetado</b>	187,887,835.54	-7,536,602.17	180,351,233.37	180,351,233.37	180,349,083.37	0.00
Personal Administrativo y de Servicio Público	187,887,835.54	-7,536,602.17	180,351,233.37	180,351,233.37	180,349,083.37	0.00
Magisterio	0.00	0.00	0.00	0.00	0.00	0.00
Servicios de Salud	0.00	0.00	0.00	0.00	0.00	0.00
Personal Administrativo	0.00	0.00	0.00	0.00	0.00	0.00
Personal Médico, Paramédico y afin	0.00	0.00	0.00	0.00	0.00	0.00
Seguridad Pública	0.00	0.00	0.00	0.00	0.00	0.00
Gastos asociados a la implementación de nuevas leyes federales o reformas a las mismas	0.00	0.00	0.00	0.00	0.00	0.00
Sentencias laborales definitivas	0.00	0.00	0.00	0.00	0.00	0.00
<b>Gasto Etiquetado</b>	0.00	0.00	0.00	0.00	0.00	0.00
Personal Administrativo y de Servicio Público	0.00	0.00	0.00	0.00	0.00	0.00
Magisterio	0.00	0.00	0.00	0.00	0.00	0.00
Servicios de Salud	0.00	0.00	0.00	0.00	0.00	0.00
Personal Administrativo	0.00	0.00	0.00	0.00	0.00	0.00
Personal Médico, Paramédico y afin	0.00	0.00	0.00	0.00	0.00	0.00
Seguridad Pública	0.00	0.00	0.00	0.00	0.00	0.00
Gastos asociados a la implementación de nuevas leyes federales o reformas a las mismas	0.00	0.00	0.00	0.00	0.00	0.00
Sentencias laborales definitivas	0.00	0.00	0.00	0.00	0.00	0.00
<b>Total del Gasto en Servicios Personales</b>	187,887,835.54	-7,536,602.17	180,351,233.37	180,351,233.37	180,349,083.37	0.00

LIC. OSCAR ADRIAN GOMEZ NIEMBRO

DIRECTOR GENERAL

LIC. FRANCISCO CUBILLAS GARCIA

DIRECTOR ADMINISTRATIVO

C.P. GLORIA GUTIERREZ HURTADO

JEFA DEL DEPARTAMENTO DE FINANZAS

Bajo protesta de decir verdad declaramos que los Estados Financieros y sus Notas son razonablemente correctos y responsabilidad del emisor.



Indicadores de Observancia (I)	S Mecanismo de Verificación (S)	NO		Fecha esperada de cumplimiento (S)	Monto a valor (I)	Unidad (S) (aproximadamente)	Fundamentado (I)	Conculcado (I)
		Faltas						
		Faltas						
<b>INDICADORES PRESUPUESTARIOS</b>								
<b>A. INDICADORES CUANTITATIVOS</b>								
1. Ejecución presupuestaria disponible (I)								
a. Presupuesto	Presupuesto de la Secretaría de Hacienda y Crédito Público			21/12/2020	116,137,431	ES\$	Art. 13 Frac. II de la Ley	NO FULCIDA
b. Ejecución				21/12/2020	414,137,231	ES\$	Art. 13 Frac. II de la Ley	NO FULCIDA
c. Ejecución				31/12/2021	535,418,930	ES\$	Art. 13 Frac. VII de la Ley	NO FULCIDA
2. Ejecución presupuestaria de Recursos de Operación (I)								
a. Presupuesto	Presupuesto de la Secretaría de Hacienda y Crédito Público			24/10/2020	373,617,875	ES\$	Art. 5 y 13 Frac. II de la Ley	NO FULCIDA
b. Ejecución				21/12/2020	247,017,231	ES\$	Art. 5 y 13 Frac. II de la Ley	NO FULCIDA
c. Ejecución				31/12/2021	535,418,930	ES\$	Art. 5 y 13 Frac. II de la Ley	NO FULCIDA
3. Ejecución presupuestaria de Recursos de Inversión (I)								
a. Presupuesto					0	ES\$	Art. 5 y 13 Frac. II de la Ley	NO FULCIDA
b. Ejecución					0	ES\$	Art. 5 y 13 Frac. II de la Ley	NO FULCIDA
c. Ejecución					0	ES\$	Art. 5 y 13 Frac. II de la Ley	NO FULCIDA
4. Recursos de Operación de la Secretaría de Hacienda y Crédito Público (I)								
a. Presupuesto					0	ES\$	Art. 5 y 13 Frac. II de la Ley	NO FULCIDA
b. Ejecución					0	ES\$	Art. 5 y 13 Frac. II de la Ley	NO FULCIDA
c. Ejecución					0	ES\$	Art. 5 y 13 Frac. II de la Ley	NO FULCIDA
d. Ejecución					0	ES\$	Art. 5 y 13 Frac. II de la Ley	NO FULCIDA
5. Trabajo para servicios personales (I)								
a. Presupuesto					0	ES\$	Art. 5 y 13 Frac. II de la Ley	NO FULCIDA
b. Ejecución					0	ES\$	Art. 5 y 13 Frac. II de la Ley	NO FULCIDA
c. Ejecución					0	ES\$	Art. 5 y 13 Frac. II de la Ley	NO FULCIDA
d. Ejecución					0	ES\$	Art. 5 y 13 Frac. II de la Ley	NO FULCIDA
6. Préstamos de dinero para el financiamiento de programas de inversión (I)								
a. Presupuesto					0	ES\$	Art. 5 y 13 Frac. II de la Ley	NO FULCIDA
b. Ejecución					0	ES\$	Art. 5 y 13 Frac. II de la Ley	NO FULCIDA
c. Ejecución					0	ES\$	Art. 5 y 13 Frac. II de la Ley	NO FULCIDA
d. Ejecución					0	ES\$	Art. 5 y 13 Frac. II de la Ley	NO FULCIDA
7. Trabajo de MAESTROS DE ESCUELAS (I)								
a. Presupuesto					0	ES\$	Art. 5 y 13 Frac. II de la Ley	NO FULCIDA
b. Ejecución					0	ES\$	Art. 5 y 13 Frac. II de la Ley	NO FULCIDA
c. Ejecución					0	ES\$	Art. 5 y 13 Frac. II de la Ley	NO FULCIDA
d. Ejecución					0	ES\$	Art. 5 y 13 Frac. II de la Ley	NO FULCIDA
8. INDICADORES CUALITATIVOS								
1. Información de la Ley de Ingresos y Proyecto de Presupuesto de Egresos (I)								
a. Disponibilidad de recursos presupuestarios (I)								
b. Disponibilidad de recursos presupuestarios para el pago de nómina (I)								
c. Disponibilidad de recursos presupuestarios para el pago de nómina (I)								
d. Disponibilidad de recursos presupuestarios para el pago de nómina (I)								
e. Disponibilidad de recursos presupuestarios para el pago de nómina (I)								
f. Disponibilidad de recursos presupuestarios para el pago de nómina (I)								
2. Ejecución presupuestaria de recursos presupuestarios (I)								
a. Ejecución presupuestaria de recursos presupuestarios (I)								
b. Ejecución presupuestaria de recursos presupuestarios (I)								
c. Ejecución presupuestaria de recursos presupuestarios (I)								
d. Ejecución presupuestaria de recursos presupuestarios (I)								
e. Ejecución presupuestaria de recursos presupuestarios (I)								
f. Ejecución presupuestaria de recursos presupuestarios (I)								
3. Ejecución presupuestaria de recursos presupuestarios (I)								
a. Ejecución presupuestaria de recursos presupuestarios (I)								
b. Ejecución presupuestaria de recursos presupuestarios (I)								
c. Ejecución presupuestaria de recursos presupuestarios (I)								
d. Ejecución presupuestaria de recursos presupuestarios (I)								
e. Ejecución presupuestaria de recursos presupuestarios (I)								
f. Ejecución presupuestaria de recursos presupuestarios (I)								
4. Ejecución presupuestaria de recursos presupuestarios (I)								
a. Ejecución presupuestaria de recursos presupuestarios (I)								
b. Ejecución presupuestaria de recursos presupuestarios (I)								
c. Ejecución presupuestaria de recursos presupuestarios (I)								
d. Ejecución presupuestaria de recursos presupuestarios (I)								
e. Ejecución presupuestaria de recursos presupuestarios (I)								
f. Ejecución presupuestaria de recursos presupuestarios (I)								
5. Ejecución presupuestaria de recursos presupuestarios (I)								
a. Ejecución presupuestaria de recursos presupuestarios (I)								
b. Ejecución presupuestaria de recursos presupuestarios (I)								
c. Ejecución presupuestaria de recursos presupuestarios (I)								
d. Ejecución presupuestaria de recursos presupuestarios (I)								
e. Ejecución presupuestaria de recursos presupuestarios (I)								
f. Ejecución presupuestaria de recursos presupuestarios (I)								
6. Ejecución presupuestaria de recursos presupuestarios (I)								
a. Ejecución presupuestaria de recursos presupuestarios (I)								
b. Ejecución presupuestaria de recursos presupuestarios (I)								
c. Ejecución presupuestaria de recursos presupuestarios (I)								
d. Ejecución presupuestaria de recursos presupuestarios (I)								
e. Ejecución presupuestaria de recursos presupuestarios (I)								
f. Ejecución presupuestaria de recursos presupuestarios (I)								
7. Ejecución presupuestaria de recursos presupuestarios (I)								
a. Ejecución presupuestaria de recursos presupuestarios (I)								
b. Ejecución presupuestaria de recursos presupuestarios (I)								
c. Ejecución presupuestaria de recursos presupuestarios (I)								
d. Ejecución presupuestaria de recursos presupuestarios (I)								
e. Ejecución presupuestaria de recursos presupuestarios (I)								
f. Ejecución presupuestaria de recursos presupuestarios (I)								
8. Ejecución presupuestaria de recursos presupuestarios (I)								
a. Ejecución presupuestaria de recursos presupuestarios (I)								
b. Ejecución presupuestaria de recursos presupuestarios (I)								
c. Ejecución presupuestaria de recursos presupuestarios (I)								
d. Ejecución presupuestaria de recursos presupuestarios (I)								
e. Ejecución presupuestaria de recursos presupuestarios (I)								
f. Ejecución presupuestaria de recursos presupuestarios (I)								
9. Ejecución presupuestaria de recursos presupuestarios (I)								
a. Ejecución presupuestaria de recursos presupuestarios (I)								
b. Ejecución presupuestaria de recursos presupuestarios (I)								
c. Ejecución presupuestaria de recursos presupuestarios (I)								
d. Ejecución presupuestaria de recursos presupuestarios (I)								
e. Ejecución presupuestaria de recursos presupuestarios (I)								
f. Ejecución presupuestaria de recursos presupuestarios (I)								
10. Ejecución presupuestaria de recursos presupuestarios (I)								
a. Ejecución presupuestaria de recursos presupuestarios (I)								
b. Ejecución presupuestaria de recursos presupuestarios (I)								
c. Ejecución presupuestaria de recursos presupuestarios (I)								
d. Ejecución presupuestaria de recursos presupuestarios (I)								
e. Ejecución presupuestaria de recursos presupuestarios (I)								
f. Ejecución presupuestaria de recursos presupuestarios (I)								

FRANCISCO QUIJAS CASAS  
 DIRECTOR GENERAL

OSCAR ADRIÁN GAITÉN MUÑOZ  
 DIRECTOR GENERAL

Bajo responsabilidad de la Unidad de Planeación y Desarrollo Económico y Social de Chiapas, y en cumplimiento de las funciones encomendadas por el Poder Judicial del Estado de Chiapas, se publica el presente boletín de cumplimiento de la Ley de Organización y Funciones de las Dependencias Federales y Municipales del 14 de febrero al 31 de diciembre de 2021.

Informe de Auditoría a los Estados Presupuestales del 01 de enero al 31 de diciembre de 2020, estados presupuestales y otros anexos complementarios.

## Informe de los auditores independientes

A la H. Junta Directiva del

Sistema para el Desarrollo Integral de la Familia del Estado de Querétaro:

### Opinión

Hemos auditado los estados e informes presupuestarios adjuntos del **Sistema para el Desarrollo Integral de la Familia del Estado de Querétaro** (la Entidad), Organismo Público Descentralizado del Poder Ejecutivo del Estado de Querétaro, con personalidad jurídica y patrimonio propios, correspondientes al ejercicio comprendido del 01 de enero al 31 de diciembre de 2021, que comprenden los estados analítico de ingresos (por rubro de ingresos y por fuente de financiamiento), analítico del ejercicio del presupuesto de egresos con las siguientes clasificaciones: por objeto del gasto (capítulo y concepto), económica (por tipo de gasto), administrativa (por unidad administrativa), funcional (finalidad y función), endeudamiento neto, intereses de la deuda, información programática con la siguiente desagregación: gasto por categoría programática, programas y proyectos de inversión e indicadores de resultados e indicadores de postura fiscal.

En nuestra opinión, los estados e informes presupuestarios adjuntos presentan razonablemente en todos los aspectos materiales la información presupuestaria del **Sistema para el Desarrollo Integral de la Familia del Estado de Querétaro** al 31 de diciembre de 2021, de conformidad con las disposiciones en materia de información financiera y presupuestaria, con la Constitución Política, Ley de la Administración Pública Paraestatal, Ley de Ingresos para el ejercicio fiscal de 2021, Decreto del Presupuesto de Egresos para el Ejercicio Fiscal 2021, Ley para el Manejo de los Recursos Públicos, todas del Estado de Querétaro, así como la Ley General de Contabilidad Gubernamental y la normativa emitida por el Consejo Nacional de Armonización Contable (CONAC), la Ley de Disciplina Financiera de las Entidades Federativas y los Municipios, y disposiciones normativas aplicables en materia de control interno, en cuanto al registro y preparación de dichos estados e informes presupuestarios, por el año terminado en esa fecha.

### Fundamento de la opinión

Hemos llevado a cabo nuestra auditoría de conformidad con las Normas Internacionales de Auditoría (NIA) y las Normas Profesionales de Auditoría del Sistema Nacional de Fiscalización (NPASNF). Nuestras responsabilidades de acuerdo con dichas normas se describen más adelante en la sección "Responsabilidades de los auditores en relación con la auditoría de los estados e informes presupuestarios" de este informe. Somos independientes de la Entidad de conformidad con el Código de Ética Profesional del Instituto Mexicano de Contadores Públicos, A.C. (Código de Ética Profesional), junto con los requerimientos de ética que son aplicables a nuestras auditorías de los estados financieros en México, y hemos cumplido con las demás responsabilidades de ética de conformidad con esos requerimientos y con el Código de Ética Profesional. Consideramos que la evidencia de auditoría que hemos obtenido proporciona una base suficiente y adecuada para nuestra opinión.

### Párrafo de énfasis - Bases de preparación contable

Llamamos la atención sobre el segundo párrafo, en el que se describen las bases contables utilizadas para la preparación de los estados e informes presupuestarios. Dichos estados e informes presupuestarios fueron preparados para cumplir con los requerimientos normativos gubernamentales a que está sujeta la Entidad (y para ser integrados en el Reporte de la Cuenta de la Hacienda Pública Estatal), los cuales están presentados en los formatos que para tal efecto fueron establecidos por el Consejo Nacional de Armonización Contable "CONAC"; consecuentemente, éstos pueden no ser apropiados para otra finalidad. Nuestra opinión no se modifica por esta cuestión.

### **Responsabilidad de la Administración y de los encargados del gobierno de la Entidad en relación con los estados e informes presupuestarios**

La Administración de la entidad es responsable de la preparación y presentación razonable de los estados e informes presupuestarios adjuntos de conformidad con la normatividad indicada en el segundo párrafo de la opinión, y del control interno que la Administración de la entidad considere necesario para permitir la preparación de estados e informes presupuestarios libres de errores importantes, debido a fraude o error.

En la preparación de los estados e informes presupuestarios, la administración es responsable de la evaluación de la capacidad de la Entidad de continuar en existencia permanente, revelando según corresponda, las cuestiones relacionadas con la existencia permanente y utilizando el postulado básico de existencia permanente, excepto si la administración tiene la intención de liquidar la Entidad o cesar sus operaciones, o bien no exista otra alternativa realista.

Los encargados del gobierno de la Entidad son responsables de la supervisión del proceso de presentación de la información presupuestaria de la Entidad.

### **Responsabilidades de los auditores en relación con la auditoría de los estados e informes presupuestarios**

Nuestros objetivos son obtener una seguridad razonable de que los estados e informes presupuestarios en su conjunto están libres de desviaciones importantes, debido a fraude o error, y emitir un informe de auditoría que contiene nuestra opinión. Seguridad razonable es un alto grado de seguridad, pero no garantiza que una auditoría realizada de conformidad con las NIA, detectará siempre una desviación importante cuando existe. Las desviaciones pueden surgir de un fraude o error y son consideradas importantes cuando, individualmente o de forma agregada, puede preverse razonablemente que influyan en las decisiones económicas que los usuarios toman basándose en los estados e informes presupuestarios.

Como parte de una auditoría de acuerdo con las NIA, aplicamos nuestro juicio profesional y mantenemos una actitud de escepticismo profesional durante toda la auditoría. Asimismo:

- Identificamos y evaluamos los riesgos de errores importantes en los estados e informes presupuestarios, debido a fraude o error, diseñamos y aplicamos procedimientos de auditoría para responder a dichos riesgos y obtenemos evidencia de auditoría suficiente y adecuada para proporcionar una base para nuestra opinión. El riesgo de no detectar una desviación importante debido a fraude es más elevado que en el caso de una desviación importante debido a error, ya que el fraude puede implicar colusión, falsificación, omisiones deliberadas, manifestaciones intencionalmente erróneas o la elusión del control interno.
- Obtenemos conocimiento del control interno relevante para la auditoría con el fin de diseñar procedimientos de auditoría que sean adecuados en función de las circunstancias, y no con la finalidad de expresar una opinión sobre la efectividad del control interno de la Entidad.
- Evaluamos lo adecuado de las políticas contables y presupuestales utilizadas y la razonabilidad de las estimaciones contables y presupuestales y la correspondiente información revelada por la administración de la entidad.
- Concluimos sobre lo adecuado de la utilización por la administración, del postulado básico de existencia permanente y, basándonos en la evidencia de auditoría obtenida, concluimos sobre si existe o no una incertidumbre material relacionada con hechos o con condiciones que pueden generar dudas significativas sobre la capacidad de la Entidad para continuar en

existencia permanente. Si concluimos que existe una incertidumbre material, se requiere que llamemos la atención en nuestro informe de auditoría sobre las revelaciones relacionadas con los estados e informes presupuestarios, o si dichas revelaciones no son adecuadas, que expresemos una opinión modificada. Nuestras conclusiones se basan en la evidencia de auditoría obtenida hasta la fecha de nuestro informe de auditoría. Sin embargo, hechos o condiciones futuros pueden ser causa de que la Entidad no pueda continuar en existencia permanente.

- Evaluamos la presentación global, la estructura y el contenido de los estados e informes presupuestarios, incluida la información revelada, y si los estados e informes presupuestarios representan las transacciones y hechos subyacentes de un modo que logran la presentación razonable.

Comunicamos con los encargados del gobierno de la Entidad en relación con, entre otras cuestiones, el alcance y el momento de realización de la auditoría planeados y los hallazgos significativos de la auditoría, así como cualquier deficiencia significativa del control interno que identificamos en el transcurso de la auditoría.

TRUEBA GRACIÁN, ALTAMIRANO- DFK, S.C.

C.P.C. Enrique Trueba Gracián



Santiago de Querétaro, Qro.  
20 de enero de 2022.





DIF ESTATAL  
QUERÉTARO

SISTEMA PARA EL DESARROLLO INTEGRAL DE LA FAMILIA DEL ESTADO DE QUERÉTARO  
ESTADO ANALÍTICO DE INGRESOS



GOBIERNO DEL ESTADO DE QUERÉTARO  
QUERÉTARO

DEL 01 DE ENERO DE 2021 AL 31 DE DICIEMBRE DE 2021

Rubro de Ingresos	Ingreso					Diferencia
	Estimado (1)	Ampliaciones y Reducciones (2)	Modificado (3=1+2)	Devengado (4)	Recaudado (5)	
Impuestos	0.00	0.00	0.00	0.00	0.00	0.00
Cuotas y Aportaciones de seguridad social	0.00	0.00	0.00	0.00	0.00	0.00
Contribuciones de mejoras	0.00	0.00	0.00	0.00	0.00	0.00
Derechos	0.00	20,164.50	20,164.50	20,164.50	20,164.50	20,164.50
Productos 1	4,669,781.00	1,335,603.67	6,005,384.67	6,005,384.67	3,538,474.07	-1,131,303.93
Aprovechamientos 2	0.00	350,284.99	350,284.99	350,284.99	243,144.99	243,144.99
Ingresos por Venta de Bienes, Prestación de Servicios y Otros ingresos 3	47,016,942.00	-613,142.78	46,403,799.22	46,403,799.22	44,191,847.22	-2,825,094.78
Participaciones, Aportaciones, Convenios, Incentivos derivados de la colaboración fiscal y fondos distintos de aportaciones	183,120,172.00	267,016.57	183,387,188.57	183,387,188.57	183,387,188.57	267,016.57
Transferencias, Asignaciones, Subsídios y Subvenciones y Pensiones y Jubilaciones	249,570,507.68	49,976,600.02	299,547,108.00	299,547,107.95	299,547,107.95	49,976,599.97
Ingresos derivados del financiamiento	0.00	0.00	0.00	0.00	0.00	0.00
<b>Total</b>	<b>484,377,402.98</b>	<b>51,336,526.97</b>	<b>535,713,929.95</b>	<b>535,713,929.90</b>	<b>530,927,927.30</b>	<b>48,550,524.32</b>
				Ingresos excedentes		

Estado Analítico de Ingresos por Fuente de Financiamiento	Ingresos			Diferencia	
	Estimado (1)	Ampliaciones y Reducciones (2)	Modificado (3=1+2)		(6=5-1)
Ingresos del Poder Ejecutivo Federal o Estatal y de los Municipios	183,120,172.00	637,466.06	183,757,638.06	183,650,498.06	530,326.06
Impuestos	0.00	0.00	0.00	0.00	0.00



DIF ESTATAL  
QUERÉTARO

SISTEMA PARA EL DESARROLLO INTEGRAL DE LA FAMILIA DEL ESTADO DE QUERÉTARO  
ESTADO ANALÍTICO DE INGRESOS



ESTADO DE QUERÉTARO

DEL 01 DE ENERO DE 2021 AL 31 DE DICIEMBRE DE 2021

Estado Analítico de Ingresos por Fuente de Financiamiento	Ingreso					Diferencia
	Estimado (1)	Ampliaciones y Reducciones (2)	Modificado (3=1+2)	Devengado (4)	Recaudado (5)	
Cuotas y Aportaciones de seguridad social	0.00	0.00	0.00	0.00	0.00	0.00
Contribuciones de mejoras	0.00	0.00	0.00	0.00	0.00	0.00
Derechos	0.00	20,164.50	20,164.50	20,164.50	20,164.50	20,164.50
Productos 1	0.00	0.00	0.00	0.00	0.00	0.00
Aprovechamientos 2	0.00	350,284.99	350,284.99	350,284.99	243,144.59	243,144.59
Participaciones, Aportaciones, Convenios, Incentivos derivados de la colaboración fiscal y fondos distintos de aportaciones	183,120,172.00	267,016.57	183,387,188.57	183,387,188.57	183,387,188.57	267,016.57
Transferencias, Asignaciones, Subsidios y Subvenciones y Pensiones y Jubilaciones	0.00	0.00	0.00	0.00	0.00	0.00
Ingresos de los Entes Públicos de los Poderes Legislativo y Judicial, de los Organos Autónomos y del Sector Parastatal o Paramunicipal, así como de las Empresas Productivas del Estado.	301,297,230.98	50,699,060.91	351,956,291.89	351,956,291.84	347,277,429.24	46,020,198.26
Cuotas y Aportaciones de seguridad social	0.00	0.00	0.00	0.00	0.00	0.00
Productos 1	4,669,781.00	1,335,603.67	6,005,384.67	6,005,384.67	3,539,474.07	-1,131,306.93
Ingresos por Venta de Bienes, Prestación de Servicios y Otros Ingresos 3	47,016,942.00	-613,142.78	46,403,799.22	46,403,799.22	44,191,847.22	-2,825,094.78
Transferencias, Asignaciones, Subsidios y Subvenciones y Pensiones y Jubilaciones	249,570,507.68	49,976,600.02	299,547,107.70	299,547,107.95	299,547,107.95	49,976,599.97
Ingresos derivados del financiamiento	0.00	0.00	0.00	0.00	0.00	0.00
Ingresos derivados del financiamiento	0.00	0.00	0.00	0.00	0.00	0.00
<b>Total</b>	<b>484,377,402.98</b>	<b>51,336,626.97</b>	<b>535,713,929.95</b>	<b>535,713,929.90</b>	<b>530,927,927.30</b>	<b>46,550,624.32</b>
				Ingresos excedentes		



DIF ESTATAL  
QUERETARO

SISTEMA PARA EL DESARROLLO INTEGRAL DE LA FAMILIA DEL ESTADO DE QUERETARO  
ESTADO ANALÍTICO DE INGRESOS



ESTADO DE QUERETARO

DEL 01 DE ENERO DE 2021 AL 31 DE DICIEMBRE DE 2021

Estado Analítico de Ingresos por Fuente de Financiamiento	Ingreso				Diferencia
	Estimado	Ampliaciones y Reducciones	Modificado	Devengado	
(1)	(2)	(3=1+2)	(5)	(6=5-1)	

LIC. OSCAR ADRIAN GÓMEZ NIEMBRO  
DIRECTOR GENERAL

LIC. FRANCISCO CUBILLAS GARCÍA  
DIRECTOR ADMINISTRATIVO

C. CAROLINA GUTIÉRREZ HURTADO  
JEFE DEL DEPARTAMENTO DE FINANZAS

Debajo protesta de decir verdad declaramos que los Estados Financieros y sus Notas son razonablemente correctos y responsabilidad del emisor.

1 Incluye intereses que generan las cuentas bancarias de los entes públicos en productos. 2 Incluye donativos en efectivo del Poder Ejecutivo, entre otros aprovechamientos. 3 Se refiere a los ingresos propios obtenidos por los Poderes Legislativo y Judicial, los Organos Autónomos y las entidades de la administración pública paraestatal y paramunicipal, por sus actividades diversas no inherentes a su operación que generan recursos y que no sean ingresos por venta de bienes o prestación de servicios, tales como donativos en efectivo, entre otros.



ESTADO LIBRE Y SOBERANO  
DE QUERÉTARO

SISTEMA PARA EL DESARROLLO INTEGRAL DE LA FAMILIA DEL ESTADO DE QUERÉTARO  
ESTADO ANALÍTICO DEL EJERCICIO DEL PRESUPUESTO DE EGRESOS

DIF ESTATAL  
QUERÉTARO

CLASIFICACIÓN POR OBJETO DEL GASTO(CAPÍTULO Y CONCEPTO)

(Pesos)

DEL 01 DE ENERO DE 2021 AL 31 DE DICIEMBRE DE 2021

Concepto	Egresos					
	Aprobado 1	Ampliaciones/ (Reducciones) 2	Modificado 3=(1+2)	Devengado 4	Pagado 5	Subejercicio 6=(3-4)
<b>SERVICIOS PERSONALES</b>						
REINTEGRACIONES - PERSONAS DE OBTENER PERMANENTE	187,887,835.54	-7,536,602.17	180,351,233.37	180,351,233.37	180,349,083.37	0.00
REINTEGRACIONES - PERSONAS DE OBTENER TEMPORAL	82,271,541.37	2,311,484.54	84,583,025.91	84,583,025.91	84,583,025.91	0.00
REINTEGRACIONES - PERSONAS DE OBTENER TRANSITORIO	89,138.63	834,410.87	923,549.50	923,549.50	923,549.50	0.00
REINTEGRACIONES - ACCIONES Y ESPECIALES	33,495,691.78	-1,358,278.05	32,097,413.73	32,097,413.73	32,097,413.73	0.00
SEGURIDAD SOCIAL	20,111,951.35	10,169.51	20,122,140.86	20,122,140.86	20,122,140.86	0.00
OTROS SERVICIOS SOCIALES Y EDUCATIVOS	37,252,155.21	250,591.58	37,502,747.17	37,502,747.17	37,500,597.17	0.00
PENSIONES	9,620,856.04	-9,620,856.04	0.00	0.00	0.00	0.00
PAGOS DE ESTIPENDIOS A RETIROSADOS PUBLICOS	5,046,461.16	75,914.64	5,122,375.80	5,122,375.80	5,122,375.80	0.00
<b>MATERIALES Y SUMINISTROS</b>						
MATERIALES DE ALIMENTACION, VESTIMENTA, DOLAVIENTOS Y ARTÍCULOS DE CUIDADO PERSONAL	224,477,065.00	-12,087,787.76	212,409,277.24	212,409,073.24	212,409,073.24	204.00
ALIMENTACION Y BIENESTAR	2,916,847.00	-924,146.55	1,992,700.45	1,992,700.45	1,992,700.45	0.00
MATERIALES DE OFICINA	211,194,050.00	-8,024,632.07	203,169,417.93	203,169,417.93	203,169,417.93	204.00
MATERIALES DE IMPRESION Y REPRODUCCION	0.00	0.00	0.00	0.00	0.00	0.00
MATERIALES DE OFICINA	500,649.00	224,178.60	724,827.60	724,827.60	724,827.60	0.00
MATERIALES DE ALIMENTACION, VESTIMENTA, DOLAVIENTOS Y ARTÍCULOS DE CUIDADO PERSONAL	324,224.00	-92,832.46	231,391.54	231,391.54	231,391.54	0.00
PREMIO A LOS TRABAJADORES POR PRODUCTIVIDAD Y DEL CARRIBO	5,180,072.00	-613,443.89	4,566,628.11	4,566,628.11	4,566,628.11	0.00
VESTUARIO, BIENES PERSONALES DE PROTECCION Y ARTÍCULOS DE CUIDADO PERSONAL	1,530,940.00	-59,149.57	1,471,790.43	1,471,790.43	1,471,790.43	0.00
MATERIALES Y BIENES PERSONALES	0.00	0.00	0.00	0.00	0.00	0.00
PREMIOS A LOS TRABAJADORES POR PRODUCTIVIDAD Y DEL CARRIBO	2,830,283.00	-2,577,859.82	252,423.18	252,423.18	252,423.18	0.00
<b>SERVICIOS GENERALES</b>						
RENTAS DE BIENES	34,636,022.80	50,555,405.91	85,591,428.71	85,591,428.71	85,591,428.71	23,123,785.29
SERVICIOS DE PERSONAL	6,775,007.00	-1,004,317.02	5,770,689.98	5,768,835.88	5,768,835.98	1,854.00
SERVICIOS DE PERSONAL	1,199,728.00	-159,956.36	1,039,771.64	1,039,771.64	1,039,771.64	0.00
SERVICIOS PERSONALES GENERALES, TÉCNICOS Y OTROS	8,889,116.55	6,789,951.61	15,697,068.16	15,697,068.16	15,697,068.16	0.00
SERVICIOS PERSONALES TÉCNICOS Y OTROS	2,256,128.00	-658,716.19	1,637,409.81	1,635,767.25	1,635,767.25	1,642.56
SERVICIOS DE PERSONAL TÉCNICOS Y OTROS	6,678,986.00	-1,069,756.83	5,609,229.11	5,609,229.11	5,609,229.11	0.00
SERVICIOS DE PERSONAL TÉCNICOS Y OTROS	1,300.00	-1,300.00	0.00	0.00	0.00	0.00
SERVICIOS DE TELEFONIA, FAX, CORREO	771,791.00	-268,156.88	483,634.12	483,634.12	483,634.12	0.00
SERVICIOS DE COMUNICACION	4,144,040.25	27,857,504.30	32,001,944.55	8,875,645.82	8,875,645.82	23,126,298.73
OTROS SERVICIOS GENERALES	3,870,928.00	18,460,753.34	23,351,681.34	23,351,681.34	23,351,681.34	0.00



DIF ESTATAL  
QUERETARO



ESTADO DE QUERETARO  
QUERETARO

SISTEMA PARA EL DESARROLLO INTEGRAL DE LA FAMILIA DEL ESTADO DE QUERETARO  
ESTADO ANALITICO DEL EJERCICIO DEL PRESUPUESTO DE EGRESOS

CLASIFICACION POR OBJETO DEL GASTO(CAPITULO Y CONCEPTO)

DEL 01 DE ENERO DE 2021 AL 31 DE DICIEMBRE DE 2021

(Pesos)

Concepto	Egresos					
	Aprobado 1	Ampliaciones/ (Reducciones) 2	Modificado 3=(1+2)	Devengado 4	Pagado 5	Subejercicio 6=(3-4)
TRANSFERENCIAS ASIGNACIONES, SUBSIDIOS Y OTRAS AYUDAS	34,681,323.64	37,656,701.32	72,338,025.56	69,573,037.93	69,573,037.93	2,765,587.63
TRASFERENCIAS INTERIAS Y ASIGNACIONES AL SISTEMA PUBLICO	0.00	0.00	0.00	0.00	0.00	0.00
TRANSFERENCIAS AL SECTOR SOCIAL	0.00	0.00	0.00	0.00	0.00	0.00
SUBSIDIOS Y AYUDAS	0.00	0.00	0.00	0.00	0.00	0.00
AYUDA SOCIAL	11,128,672.66	5,670,606.10	16,799,278.76	16,799,246.48	16,799,246.48	32.28
RENTAS Y AJUARDOS	23,553,250.98	27,622,844.41	51,176,095.39	51,176,095.39	51,176,095.39	0.00
TRANSFERENCIAS A INSTITUCIONES FINANCIERAS AFILIADAS	0.00	0.00	0.00	0.00	0.00	0.00
TRANSFERENCIAS A ASOCIACIONES CIVILES	0.00	0.00	0.00	0.00	0.00	0.00
OTROS	0.00	4,353,251.41	4,353,251.41	1,597,656.06	1,597,656.06	2,765,655.35
TRANSFERENCIAS AL EXTERIOR	0.00	0.00	0.00	0.00	0.00	0.00
BIENES MUEBLES, INMUEBLES E INTANGIBLES	2,351,691.00	-1,086,074.11	1,265,616.89	1,265,616.89	1,265,616.89	0.00
ADQUISICION DE BIENES DE CAPITAL	756,404.00	-411,814.56	384,589.04	384,589.04	384,589.04	0.00
ADQUISICION DE EQUIPO EDUCACIONAL Y RECREATIVO	5,000.00	39,834.00	44,834.00	44,834.00	44,834.00	0.00
EQUIPO DE TRASMISION DE DATOS DE COMPUTADOR	1,120,470.00	-330,022.34	790,447.66	790,447.66	790,447.66	0.00
VEHICULOS Y EQUIPO DE TRANSPORTE	0.00	0.00	0.00	0.00	0.00	0.00
EQUIPO DE TELECOMUNICACIONES	0.00	0.00	0.00	0.00	0.00	0.00
MANTENIMIENTO DE EQUIPOS Y SERVICIOS	89,817.00	-69,899.80	19,917.20	19,917.20	19,917.20	0.00
ACTIVOS FINANCIEROS	0.00	0.00	0.00	0.00	0.00	0.00
INVERSION FINANCIERA	0.00	0.00	0.00	0.00	0.00	0.00
ACTIVOS FINANCIEROS	340,000.00	-314,171.01	25,828.99	25,828.99	25,828.99	0.00
INVERSION PUBLICA	0.00	0.00	0.00	0.00	0.00	0.00
OPERACIONES DE BIENES DE CAPITAL PUBLICO	0.00	0.00	0.00	0.00	0.00	0.00
OPERACIONES DE BIENES FINANCIEROS	0.00	0.00	0.00	0.00	0.00	0.00
PROYECTOS PRODUCTIVOS Y ASOCIADOS DE FOMENTO	0.00	0.00	0.00	0.00	0.00	0.00
INVERSIONES FINANCIERAS Y OTRAS PROVISIONES	0.00	425,581.91	425,581.91	425,581.91	425,581.91	0.00
PROVISIONES PARA EL FOMENTO DE ACTIVIDADES PRODUCTIVAS	0.00	0.00	0.00	0.00	0.00	0.00
PROVISIONES PARA FOMENTO DE ACTIVIDADES PRODUCTIVAS	0.00	0.00	0.00	0.00	0.00	0.00



ESTADO LIBRE Y SOBERANO  
QUERÉTARO

SISTEMA PARA EL DESARROLLO INTEGRAL DE LA FAMILIA DEL ESTADO DE QUERÉTARO  
ESTADO ANALÍTICO DEL EJERCICIO DEL PRESUPUESTO DE EGRESOS

CLASIFICACIÓN POR OBJETO DEL GASTO (CAPÍTULO Y CONCEPTO)

DEL 01 DE ENERO DE 2021 AL 31 DE DICIEMBRE DE 2021

(Pesos)

Concepto	Egresos					
	Aprobado	Ampliaciones/ (Reducciones)	Modificado	Devengado	Pagado	Subejercicio
	1	2	3=(1+2)	4	5	6=(3-4)
COMPENSACIONES Y VALORES	0.00	0.00	0.00	0.00	0.00	0.00
COMPENSACIONES PRESTADAS	0.00	0.00	0.00	0.00	0.00	0.00
PRESTACIONES EN FAVOR DE CASOS DE INCAPACIDAD Y OTROS ASISTENCIAS	0.00	0.00	0.00	0.00	0.00	0.00
OTRAS INDEMNIDADES FINANCIERAS	0.00	0.00	0.00	0.00	0.00	0.00
EXPENDIDOS POR CONTRIBUCIONES Y OTRAS PENSIONES ESPECIALES	0.00	425,581.91	425,581.91	425,581.91	425,581.91	0.00
<b>PARTICIPACIONES Y APORTACIONES</b>	<b>3,142,865.00</b>	<b>-3,142,865.00</b>	<b>0.00</b>	<b>0.00</b>	<b>0.00</b>	<b>0.00</b>
PARTICIPACIONES	0.00	0.00	0.00	0.00	0.00	0.00
APORTACIONES	0.00	0.00	0.00	0.00	0.00	0.00
CONVENIOS	3,142,865.00	-3,142,865.00	0.00	0.00	0.00	0.00
<b>DEUDA PUBLICA</b>	<b>0.00</b>	<b>0.00</b>	<b>0.00</b>	<b>0.00</b>	<b>0.00</b>	<b>0.00</b>
ACREDITACION DE LA DEUDA PUBLICA	0.00	0.00	0.00	0.00	0.00	0.00
PAYBACK DE LA DEUDA PUBLICA	0.00	0.00	0.00	0.00	0.00	0.00
COMPROMISO DE LA DEUDA PUBLICA	0.00	0.00	0.00	0.00	0.00	0.00
GASTOS DE LA DEUDA PUBLICA	0.00	0.00	0.00	0.00	0.00	0.00
CUANTOS FISCOSERVICIOS	0.00	0.00	0.00	0.00	0.00	0.00
ADONOS PAGOS	0.00	0.00	0.00	0.00	0.00	0.00
EGRESOS DE EJERCICIOS PREVIOS ANTERIORES (EJEFAS)	0.00	0.00	0.00	0.00	0.00	0.00
<b>Total del Gasto</b>	<b>487,177,402.93</b>	<b>65,204,360.70</b>	<b>552,381,763.63</b>	<b>526,486,176.74</b>	<b>526,484,026.76</b>	<b>25,895,536.87</b>

LIC. OSCAR ADRIAN GOMEZ NEMBRO  
DIRECTOR GENERAL

LIC. FRANCISCO CUBILLAS GARCIA  
DIRECTOR ADMINISTRATIVO

LIC. GLORIA GUTIERREZ HURTADO  
JEFE DEL DEPARTAMENTO DE FINANZAS

Bajo protesta de decir verdad declaramos que los Estados Financieros y sus Notas son razonablemente correctos y responsabilidad del emisor.



DIF ESTATAL  
QUERÉTARO

SISTEMA PARA EL DESARROLLO INTEGRAL DE LA FAMILIA DEL ESTADO DE QUERÉTARO  
ESTADO ANALÍTICO DEL EJERCICIO DEL PRESUPUESTO DE EGRESOS



ESTADO DE QUERÉTARO  
QUERÉTARO

CLASIFICACIÓN ECONÓMICA(POR TIPO DE GASTO)

DEL 01 DE ENERO DE 2021 AL 31 DE DICIEMBRE DE 2021

(Pesos)

Concepto	Egresos					
	Aprobado 1	Ampliaciones/ (Reducciones) 2	Modificado 3=(1+2)	Devengado 4	Pagado 5	Subejercicio 6=(3-4)
CORRIENTE	461,272,461.00	33,687,550.40	499,940,051.40	474,044,454.48	474,042,314.48	25,895,686.92
INVENTA	2,351,891.00	-1,066,074.11	1,285,616.89	1,285,616.89	1,285,616.89	0.00
INSTRUMENTOS DE CREDITO Y DE FIANZAS	0.00	0.00	0.00	0.00	0.00	0.00
PREVISIONES AGRICOLAS	23,553,250.58	27,622,844.41	51,176,095.39	51,176,095.39	51,176,095.39	0.00
PREVISIONES	0.00	0.00	0.00	0.00	0.00	0.00
<b>Total del Gasto</b>	<b>487,177,402.98</b>	<b>65,204,360.70</b>	<b>552,381,763.68</b>	<b>526,456,176.76</b>	<b>526,484,026.76</b>	<b>25,895,686.92</b>

  
LIC. OSCAR ADRIAN GÓMEZ NIEMBRO  
DIRECTOR GENERAL

  
LIC. FRANCISCO CUBILLAS GARCÍA  
DIRECTOR ADMINISTRATIVO

  
GLORINA CUTIERREZ HURTADO  
JEFE DEL DEPARTAMENTO DE FINANZAS

Bajo protesta de decir verdad declaramos que los Estados Financieros y sus Notas son razonablemente correctos y responsabilidad del emisor.



DIF ESTATAL  
QUERÉTARO

SISTEMA PARA EL DESARROLLO INTEGRAL DE LA FAMILIA DEL ESTADO DE QUERÉTARO  
ESTADO ANALÍTICO DEL EJERCICIO DEL PRESUPUESTO DE EGRESOS



ESTADO DE QUERÉTARO  
QUERÉTARO

CLASIFICACIÓN ADMINISTRATIVA

DEL 01 DE ENERO DE 2021 AL 31 DE DICIEMBRE DE 2021

(Pesos)

Concepto	Egresos					
	Aprobado 1	Ampliaciones/ (Reducciones) 2	Modificado 3=(1+2)	Devengado 4	Pagado 5	Subejercicio 6=(3-4)
SISTEMA PARA EL DESARROLLO INTEGRAL DE LA FAMILIA DEL ESTADO DE QUERÉTARO	487,177,402.98	65,204,360.70	552,381,763.68	526,466,176.76	526,466,176.76	25,855,586.92
OFICINA DE LA DIRECCIÓN GENERAL	25,656,098.47	39,605,280.62	65,261,379.09	65,201,379.09	65,201,379.09	0.00
SECRETARÍA PARTICIPATIVA	2,830,184.56	885,462.66	3,725,647.22	3,725,647.22	3,725,647.22	0.00
COORDINACIÓN DE COMUNICACIÓN SOCIAL	3,204,499.93	1,076,144.85	4,279,644.78	4,279,644.78	4,279,644.78	0.00
COORDINACIÓN DE EVENTOS Y FERIAS	6,141,373.32	1,579,303.88	7,720,677.20	7,720,677.20	7,720,677.20	0.00
COORDINACIÓN DE CONTABILIDAD	2,420,383.84	605,066.65	2,925,450.49	2,925,450.49	2,925,450.49	0.00
COORDINACIÓN DE JURÍDICO	2,883,540.38	683,656.19	3,447,196.57	3,447,196.57	3,447,196.57	0.00
COORDINACIÓN DE RELACIONES MUNICIPALES	2,831,623.02	-128,872.04	2,702,750.98	2,702,750.98	2,702,750.98	0.00
COORDINACIÓN DE SERVICIOS BÁSICOS	1,339,441.38	542,493.18	1,881,934.56	1,881,934.56	1,881,934.56	0.00
DEPARTAMENTO DE ADMINISTRACIÓN DE SERVICIOS BÁSICOS	4,604,000.00	381,658.09	4,985,658.09	4,985,658.09	4,985,658.09	0.00
OFICINA DE ECONOMÍA FAMILIAR	4,937,590.49	21,533,894.55	26,471,485.04	3,345,186.31	3,345,186.31	23,126,298.73
PLANTA DE ADMINISTRACIÓN Y DISTRIBUCIÓN	3,619,169.35	5,202,539.56	8,821,708.91	6,056,153.56	6,056,153.56	2,765,555.35
DEPARTAMENTO DE FINANZAS	3,957,248.98	-176,326.69	3,781,922.39	3,780,279.83	3,780,279.83	1,642.56
DEPARTAMENTO DE INICIATIVAS	5,841,543.52	-852,819.46	4,948,724.06	4,948,724.06	4,948,724.06	0.00
DEPARTAMENTO DE TÉCNICAS DE LA INFORMACIÓN Y COMUNICACIÓN	2,471,593.76	274,477.29	2,746,071.05	2,746,071.05	2,746,071.05	0.00
DEPARTAMENTO DE COMUNICACIÓN Y PARTICIPACIÓN	6,307,786.83	328,027.59	6,635,814.17	6,635,814.17	6,635,814.17	0.00
DEPARTAMENTO DE CUENTAS FINANCIERAS	5,900,513.28	-179,650.05	5,720,833.23	5,718,978.23	5,718,978.23	1,854.00
DEPARTAMENTO DE FISCALÍA Y AJUSTES	21,122,853.52	-11,952,186.15	9,170,667.37	9,170,667.37	9,170,667.37	0.00
OFICINA DE OPERACIÓN Y VERIFICACIÓN	3,305,668.72	472,234.89	3,777,803.61	3,777,803.61	3,777,803.61	0.00
COORDINACIÓN DE PROGRAMAS Y SERVICIOS	219,759,448.48	-11,797,125.79	207,962,322.69	207,962,322.69	207,962,322.69	0.00
OFICINA DE LA OFICINA DE PRESUPUESTO Y ASISTENCIA SOCIOECONÓMICA	2,511,699.10	203,515.03	2,715,214.13	2,715,214.13	2,715,214.13	0.00
COORDINACIÓN DE ASISTENCIA INTEGRAL AL QUERETANO	30,750,352.85	-566,142.07	30,225,210.78	30,225,210.78	30,225,210.78	0.00





ESTADO LIBRE Y SOBERANO  
QUERÉTARO

SISTEMA PARA EL DESARROLLO INTEGRAL DE LA FAMILIA DEL ESTADO DE QUERÉTARO  
ESTADO ANALÍTICO DEL EJERCICIO DEL PRESUPUESTO DE EGRESOS

CLASIFICACIÓN ADMINISTRATIVA

DEL 01 DE ENERO DE 2021 AL 31 DE DICIEMBRE DE 2021

(Pesos)

Concepto	Egresos						Subejercicio 6=(3-4)
	Aprobado 1	Ampliaciones/ (Reducciones) 2	Modificado 3=(1+2)	Devengado 4	Pagado 5		
ORGANIZACIONES DE TRABAJO Y MANO DE OBRERA Y COLABORANTES	4,504,933.44	744,465.55	5,249,399.39	5,249,399.39	5,249,399.39	5,249,399.39	0.00
ORGANIZACIONES DE TRABAJO Y MANO DE OBRERA Y COLABORANTES	11,453,857.43	-1,725,632.21	9,728,225.22	9,728,225.22	9,728,225.22	9,728,225.22	0.00
ORGANIZACIONES DE TRABAJO Y MANO DE OBRERA Y COLABORANTES	2,857,011.87	1,577,588.01	4,434,599.88	4,434,599.88	4,434,599.88	4,434,599.88	0.00
CENTRO DE ATENCION INFANTIL Y	9,984,218.27	-145,299.50	9,838,918.77	9,838,918.77	9,838,918.77	9,838,918.77	0.00
CENTRO DE ATENCION INFANTIL Y	9,305,959.53	-802,062.91	8,503,906.62	8,503,906.62	8,503,906.62	8,503,906.62	0.00
ORGANIZACIONES DE TRABAJO Y MANO DE OBRERA Y COLABORANTES	11,002,040.71	-661,640.03	10,340,400.68	10,340,400.68	10,340,400.68	10,340,400.68	0.00
ORGANIZACIONES DE TRABAJO Y MANO DE OBRERA Y COLABORANTES	6,772,382.72	-141,723.89	6,630,658.83	6,630,658.83	6,630,658.83	6,630,658.83	0.00
CENTRO INTEGRAL DE PROMOCION, EDUCACION Y CUIDADO	1,043,434.90	765,755.78	1,809,190.69	1,809,190.69	1,809,190.69	1,809,190.69	0.00
ORGANIZACIONES DE TRABAJO Y MANO DE OBRERA Y COLABORANTES	6,158,287.11	502,460.77	6,660,747.88	6,660,747.88	6,660,747.88	6,660,747.88	204.00
SUBPROCESO DE PROMOCION DE FAMILIAS Y FORTALECIMIENTO DE LA RED DE CUIDADOS	2,262,637.19	-48,003.82	2,214,633.37	2,214,633.37	2,214,633.37	2,214,633.37	0.00
ORGANIZACIONES DE TRABAJO Y MANO DE OBRERA Y COLABORANTES	8,049,766.50	-185,883.23	7,863,783.22	7,863,783.22	7,863,783.22	7,863,783.22	0.00
ORGANIZACIONES DE TRABAJO Y MANO DE OBRERA Y COLABORANTES	3,255,141.62	741,375.05	4,037,516.68	4,037,516.68	4,037,516.68	4,037,516.68	0.00
ORGANIZACIONES DE TRABAJO Y MANO DE OBRERA Y COLABORANTES	3,535,073.69	618,743.46	4,155,817.15	4,155,817.15	4,155,817.15	4,155,817.15	0.00
ORGANIZACIONES DE TRABAJO Y MANO DE OBRERA Y COLABORANTES	2,347,087.64	489,247.48	2,835,335.12	2,835,335.12	2,835,335.12	2,835,335.12	0.00
CENTRO DE ESTUDIOS ESCOLARES Y DE EDUCACION	21,854,035.07	8,485,943.04	30,339,978.11	30,339,978.11	30,339,978.11	30,339,978.11	32.28
ORGANIZACIONES DE TRABAJO Y MANO DE OBRERA Y COLABORANTES	2,384,338.46	383,200.54	2,747,539.00	2,747,539.00	2,747,539.00	2,747,539.00	0.00
ORGANIZACIONES DE TRABAJO Y MANO DE OBRERA Y COLABORANTES	617,394.73	103,112.29	720,507.02	720,507.02	720,507.02	720,507.02	0.00
ORGANIZACIONES DE TRABAJO Y MANO DE OBRERA Y COLABORANTES	1,580,103.16	188,826.61	1,766,974.77	1,766,974.77	1,766,974.77	1,766,974.77	0.00
ORGANIZACIONES DE TRABAJO Y MANO DE OBRERA Y COLABORANTES	4,140,368.20	2,511,255.78	6,651,663.98	6,651,663.98	6,651,663.98	6,651,663.98	0.00
ORGANIZACIONES DE TRABAJO Y MANO DE OBRERA Y COLABORANTES	6,337,207.16	2,712,643.27	9,049,850.43	9,049,850.43	9,049,850.43	9,049,850.43	0.00
ORGANIZACIONES DE TRABAJO Y MANO DE OBRERA Y COLABORANTES	2,557,126.77	3,083,857.24	5,640,984.01	5,640,984.01	5,640,984.01	5,640,984.01	0.00
CORREO ELECTRONICO	2,655,468.28	1,212,664.94	3,868,133.22	3,868,133.22	3,868,133.22	3,868,133.22	0.00

*uf*  
*R.*  
*[Signature]*



DIF ESTATAL  
QUERÉTARO

SISTEMA PARA EL DESARROLLO INTEGRAL DE LA FAMILIA DEL ESTADO DE QUERÉTARO  
ESTADO ANALÍTICO DEL EJERCICIO DEL PRESUPUESTO DE EGRESOS




ESTADO DE QUERÉTARO  
QUERÉTARO

CLASIFICACIÓN ADMINISTRATIVA

DEL 01 DE ENERO DE 2021 AL 31 DE DICIEMBRE DE 2021 (Pesos)

Total del Gasto	487,177,402.98	65,204,360.70	552,381,703.68	528,484,026.76	25,695,566.92
-----------------	----------------	---------------	----------------	----------------	---------------

  
LIC. OSCAR ADRIÁN GÓMEZ NIEMBRO  
DIRECTOR GENERAL

  
LIC. FRANCISCO CUBILLAS GARCÍA  
DIRECTOR ADMINISTRATIVO

  
LIC. FLORA GUTIÉRREZ HURTADO  
JEFE DE DEPARTAMENTO DE FINANZAS


Bajo protesta de decir verdad declaramos que los Estados Financieros y sus Notas son razonablemente correctos y responsabilidad del emisor.

**ESTADO ANALÍTICO DEL EJERCICIO DEL PRESUPUESTO DE EGRESOS**

**CLASIFICACIÓN ADMINISTRATIVA**

DEL 01 DE ENERO DE 2021 AL 31 DE DICIEMBRE DE 2021 (Pesos)

Concepto	Egresos					
	Aprobado	Ampliaciones/ (Reducciones)	Modificado	Devengado	Pagado	Subejercicio
Poder Ejecutivo	1 487,177,402.98	2 65,204,360.70	3=(1+2) 552,381,763.68	4 526,484,176.76	5 526,484,026.76	6=(3-4) 25,895,666.92
Poder Legislativo						
Poder Judicial						
Organismos Autónomos						
<b>Total del Gasto</b>	<b>487,177,402.98</b>	<b>65,204,360.70</b>	<b>552,381,763.68</b>	<b>526,484,176.76</b>	<b>526,484,026.76</b>	<b>25,895,666.92</b>

  
LIC. OSCAR ADRIÁN GÓMEZ NIEMBRO  
DIRECTOR GENERAL

  
LIC. FRANCISCO CUBILLAS GARCÍA  
DIRECTOR ADMINISTRATIVO


  
LIC. GABRIELA GUTIÉRREZ HUERTADO  
JEFE DEL DEPARTAMENTO DE FINANZAS

Bajo protesta de decir verdad declaramos que los Estados Financieros y sus Notas son razonablemente correctos y responsabilidad del emisor.

**ESTADO ANALÍTICO DEL EJERCICIO DEL PRESUPUESTO DE EGRESOS**  
CLASIFICACIÓN ADMINISTRATIVA

DEL 01 DE ENERO DE 2021 AL 31 DE DICIEMBRE DE 2021 (Pesos)

Concepto	Egresos					Subejercicio
	Aprobado	Ampliaciones/ (Reducciones)	Modificado	Devengado	Pagado	
Entidades Paraestatales y Fideicomisos No Empresariales y No Financieros	1 487,177,402.98	2 65,204,360.70	3=(1+2) 552,381,763.68	4 526,484,176.76	5 526,484,026.76	6=(3-4) 25,895,586.92
Instituciones Públicas de Seguridad Social						
Entidades Paraestatales Empresariales No Financieras con Participación Estatal Mayoritaria						
Fideicomisos Empresariales No Financieros con Participación Estatal Mayoritaria						
Entidades Paraestatales Empresariales Financieras Monetarias con Participación Estatal Mayoritaria						
Entidades Paraestatales Empresariales Financieras No Monetarias con Participación Estatal Mayoritaria						
Fideicomisos Financieros Públicos con Participación Estatal Mayoritaria						
<b>Total del Gasto</b>	487,177,402.98	65,204,360.70	552,381,763.68	526,484,176.76	526,484,026.76	25,895,586.92

  
LIC. OSCAR ADRIAN GOMEZ NEMBRO  
DIRECTOR GENERAL

  
LIC. FRANCISCO CUBILLAS GARCÍA  
DIRECTOR ADMINISTRATIVO

  
LIC. GLORIA GUTIERREZ HURTADO  
JEFA DEL DEPARTAMENTO DE FINANZAS

Bajo protesta de decir verdad declaramos que los Estados Financieros y sus Notas son razonablemente correctos y responsabilidad del emisor.



ESTADO LIBRE Y SOBERANO  
QUERÉTARO

SISTEMA PARA EL DESARROLLO INTEGRAL DE LA FAMILIA DEL ESTADO DE QUERÉTARO  
ESTADO ANALÍTICO DEL EJERCICIO DEL PRESUPUESTO DE EGRESOS

CLASIFICACIÓN FUNCIONAL(FINALIDAD Y FUNCIÓN)

DEL 01 DE ENERO DE 2021 AL 31 DE DICIEMBRE DE 2021

(Pesos)

Concepto	Egresos						Subejercicio
	Aprobado	Ampliaciones/ (Reducciones)	Modificado	Devengado	Pagado	6=(3-4)	
	1	2	3=(1+2)	4	5	6=(3-4)	
GOBIERNO	165,321,327.55	73,636,753.53	238,958,121.08	213,062,534.16	213,050,384.16	25,855,696.92	
LEGISLACION	0.00	0.00	0.00	0.00	0.00	0.00	0.00
JUSTICIA	45,927,583.06	10,767,494.72	55,695,077.78	56,685,045.50	56,682,885.60	32.28	
COORDINACION DE LA POLITICA DE GOBIERNO	2,420,383.84	507,866.13	2,928,249.97	2,928,249.97	2,928,249.97	0.00	
RELACIONES EXTERIORES	0.00	0.00	0.00	0.00	0.00	0.00	0.00
ASUNTOS FINANCIEROS Y HACIENDARIOS	0.00	0.00	0.00	0.00	0.00	0.00	0.00
SEGURIDAD NACIONAL	0.00	0.00	0.00	0.00	0.00	0.00	0.00
ASUNTOS DE ORDEN PUEBLO Y DE SEGURIDAD INTERIOR	0.00	0.00	0.00	0.00	0.00	0.00	0.00
OTROS SERVICIOS COMERCIALES	116,973,360.85	62,371,432.66	179,344,793.33	153,449,238.69	153,449,238.69	25,855,554.64	
DESARROLLO SOCIAL	321,856,076.43	-8,432,432.83	313,423,642.60	313,423,642.60	313,423,642.60	0.00	
PROTECCION AMBIENTAL	0.00	0.00	0.00	0.00	0.00	0.00	0.00
VIVIENDA Y SERVICIOS A LA COMUNIDAD	0.00	0.00	0.00	0.00	0.00	0.00	0.00
SALUD	0.00	0.00	0.00	0.00	0.00	0.00	0.00
"EDUCACION, CULTURA Y OTRAS VARIAS REGIONES SOCIALES"	0.00	0.00	0.00	0.00	0.00	0.00	0.00
EDUCACION	0.00	0.00	0.00	0.00	0.00	0.00	0.00
PROTECCION SOCIAL	319,159,607.15	-9,645,097.77	309,554,509.38	309,554,509.38	309,554,509.38	0.00	
OTROS SERVICIOS SOCIALES	2,656,463.28	1,212,664.84	3,869,133.22	3,869,133.22	3,869,133.22	0.00	
DESARROLLO ECONOMICO	0.00	0.00	0.00	0.00	0.00	0.00	0.00
"ASUNTOS ECONOMICOS, COMERCIALES Y TURISMO EN GENERAL"	0.00	0.00	0.00	0.00	0.00	0.00	0.00
"AGRICULTURA, SILVICULTURA, PESCA Y CAZA"	0.00	0.00	0.00	0.00	0.00	0.00	0.00
COMBUSTIBLES Y ENERGIA	0.00	0.00	0.00	0.00	0.00	0.00	0.00
"MINERIA, MANUFACTURAS Y CONSTRUCCION"	0.00	0.00	0.00	0.00	0.00	0.00	0.00

Handwritten signatures in blue ink.



DIF ESTATAL  
QUERÉTARO



GOBIERNO DEL ESTADO DE  
QUERÉTARO

SISTEMA PARA EL DESARROLLO INTEGRAL DE LA FAMILIA DEL ESTADO DE QUERÉTARO  
ESTADO ANALÍTICO DEL EJERCICIO DEL PRESUPUESTO DE EGRESOS

CLASIFICACIÓN FUNCIONAL(FINALIDAD Y FUNCIÓN)

DEL 01 DE ENERO DE 2021 AL 31 DE DICIEMBRE DE 2021

(Pesos)

Concepto	Egresos						Subejercicio 6=(3-4)
	Aprobado 1	Ampliaciones/ (Reducciones) 2	Modificado 3=(1+2)	Devengado 4	Pagado 5		
TRANSPORTE	0.00	0.00	0.00	0.00	0.00	0.00	0.00
COMUNICACIONES	0.00	0.00	0.00	0.00	0.00	0.00	0.00
TURISMO	0.00	0.00	0.00	0.00	0.00	0.00	0.00
"GEDIA, TECNOLOGIA E INNOVACION"	0.00	0.00	0.00	0.00	0.00	0.00	0.00
OTRAS INICIATIVAS Y OTROS ASUNTOS ECONOMICOS	0.00	0.00	0.00	0.00	0.00	0.00	0.00
OTRAS CLASIFICACIONES EN FUNCIONES ANTERIORES	0.00	0.00	0.00	0.00	0.00	0.00	0.00
TRANSFERENCIAS DE LA DEUDA PUBLICA A COSTO FINANCIERO DE LA DEUDA	0.00	0.00	0.00	0.00	0.00	0.00	0.00
"TRANSFERENCIAS PARTICIPACIONES Y PARTICIPACIONES ENTRE GOBIERNOS ESTATALES Y GOBIERNO FEDERAL"	0.00	0.00	0.00	0.00	0.00	0.00	0.00
MANEJO DEL SISTEMA FINANCIERO	0.00	0.00	0.00	0.00	0.00	0.00	0.00
ADJUDICACIONES FISCALES ANTERIORES	0.00	0.00	0.00	0.00	0.00	0.00	0.00
<b>Total del Gasto</b>	<b>487,177,402.98</b>	<b>65,204,360.70</b>	<b>552,381,763.68</b>	<b>526,486,176.76</b>	<b>526,484,026.76</b>	<b>25,895,586.92</b>	

LIC. OSCAR ADRIAN GÓMEZ NEMEIRO  
DIRECTOR GENERAL


LIC. FRANCISCO CUBILLAS GARCÍA  
DIRECTOR ADMINISTRATIVO

LIC. GLORIA GUTIERREZ HURTADO  
JEFA DEL DEPARTAMENTO DE FINANZAS


Bajo protesta de decir verdad declaramos que los Estados Financieros y sus Notas son razonablemente correctos y responsabilidad del emisor.

DEL 01 DE ENERO AL 31 DE DICIEMBRE DEL 2021

Identificación de Crédito o Instrumento	Contratación/Colocación		Amortización	Endeudamiento Neto
	A	B		
Créditos Bancarios				
<b>SIN INFORMACIÓN POR REPORITAR</b>				
TOTAL CRÉDITOS BANCARIOS	0.00	0.00	0.00	0.00
Otros Instrumentos de Deuda				
TOTAL OTROS INSTRUMENTOS DE DEUDA	0.00	0.00	0.00	0.00
<b>TOTAL</b>	<b>0.00</b>	<b>0.00</b>	<b>0.00</b>	<b>0.00</b>

  
 LIC. OSCAR ADRIAN GOMEZ NIEBRO  
 DIRECTOR GENERAL

  
 LIC. FRANCISCO CUBILLAS GARCÍA  
 DIRECTOR ADMINISTRATIVO

  
 LIC. MARIA EA TIERREZ HURTADO  
 JEFE DEL DEPARTAMENTO DE FINANZAS

Bajo protesta de decir verdad declaramos que los Estados Financieros y sus Notas son razonablemente correctos y responsabilidad del emisor.




SISTEMA PARA EL DESARROLLO INTEGRAL DE LA FAMILIA DEL ESTADO DE QUERÉTARO


Intereses de la Deuda

DEL 01 DE ENERO AL 31 DE DICIEMBRE DEL 2021



Identificación de Crédito o Instrumento	Devengado	Pagado
Créditos Bancarios		
<b>SIN INFORMACIÓN POR REPORITAR</b>		
TOTAL DE INTERESES DE CRÉDITOS BANCARIOS	0.00	0.00
Otros Instrumentos de Deuda		
TOTAL DE INTERESES DE OTROS INSTRUMENTOS DE DEUDA	0.00	0.00
<b>TOTAL</b>	<b>0.00</b>	<b>0.00</b>

  
 LIC. OSCAR AGUIRRE GÓMEZ MIEMBRO  
 DIRECTOR GENERAL

  
 CP. PABLO GUTIÉRREZ HURTADO  
 JEFE DEL DEPARTAMENTO DE FINANZAS

  
 LIC. FRANCISCO CUBILLAS GARCÍA  
 DIRECTOR ADMINISTRATIVO

Bajo protesta de decir verdad declaramos que los Estados Financieros y sus Notas son razonablemente correctos y responsabilidad del emisor.





DIF ESTATAL  
QUERÉTARO

SISTEMA PARA EL DESARROLLO INTEGRAL DE LA FAMILIA DEL ESTADO DE QUERÉTARO

GASTO POR CATEGORÍA PROGRAMÁTICA

DEL 01 DE ENERO DE 2021 AL 31 DE DICIEMBRE DE 2021

(Pesos)

Concepto	Egresos					
	Aprobado 1	Ampliaciones/ (Reducciones) 2	Modificado 3=(1+2)	Devengado 4	Pagado 5	Subejercicio 6=(3-4)
PROCESOS	487,177,402.98	65,204,360.70	552,381,763.68	526,468,176.76	526,484,026.76	25,895,686.92
Servicios Sociales en Materia de Atención Educativa y Múltiple	0.00	0.00	0.00	0.00	0.00	0.00
Servicios de Operación	0.00	0.00	0.00	0.00	0.00	0.00
Otros Servicios	0.00	0.00	0.00	0.00	0.00	0.00
Entrenamiento de las Funciones	487,177,402.98	65,204,360.70	552,381,763.68	526,468,176.76	526,484,026.76	25,895,686.92
Procesos de Servicios Públicos	487,177,402.98	65,204,360.70	552,381,763.68	526,468,176.76	526,484,026.76	25,895,686.92
Procesos de Atención Pública	0.00	0.00	0.00	0.00	0.00	0.00
Atención, seguimiento y evaluación de políticas públicas	0.00	0.00	0.00	0.00	0.00	0.00
Atención y Promoción	0.00	0.00	0.00	0.00	0.00	0.00
Regulación y supervisión	0.00	0.00	0.00	0.00	0.00	0.00
Funciones de las Fuerzas Armadas (Sistemas de Defensa Federal)	0.00	0.00	0.00	0.00	0.00	0.00
Específicas	0.00	0.00	0.00	0.00	0.00	0.00
Proyectos de inversión	0.00	0.00	0.00	0.00	0.00	0.00
Administración del patrimonio	0.00	0.00	0.00	0.00	0.00	0.00
Apoyo al proceso presupuestario para mejorar la eficiencia institucional	0.00	0.00	0.00	0.00	0.00	0.00
Apoyo a la emisión pública y al financiamiento de la gestión	0.00	0.00	0.00	0.00	0.00	0.00
Operaciones especiales	0.00	0.00	0.00	0.00	0.00	0.00
Compras	0.00	0.00	0.00	0.00	0.00	0.00
Colaboración de empleados en resoluciones jurisdiccionales	0.00	0.00	0.00	0.00	0.00	0.00
Distintos Recursos	0.00	0.00	0.00	0.00	0.00	0.00
Colaboración	0.00	0.00	0.00	0.00	0.00	0.00
Participación voluntaria	0.00	0.00	0.00	0.00	0.00	0.00
Asignaciones a la seguridad social	0.00	0.00	0.00	0.00	0.00	0.00
Asignaciones a favor de la estabilidad	0.00	0.00	0.00	0.00	0.00	0.00
Asignaciones a favor de inversión y reestructura de personas	0.00	0.00	0.00	0.00	0.00	0.00
Programa de Ocaso Federalizado (Programa Fobaproa)	0.00	0.00	0.00	0.00	0.00	0.00
Otros Procedimientos	0.00	0.00	0.00	0.00	0.00	0.00
Programa de Atención al Ciudadano (Programa Prociudad)	0.00	0.00	0.00	0.00	0.00	0.00
Costos indirectos, incluidos, en materia de atención al ciudadano	0.00	0.00	0.00	0.00	0.00	0.00
Salarios de personal federalizado, entre otros	0.00	0.00	0.00	0.00	0.00	0.00
<b>Total del Gasto</b>	<b>487,177,402.98</b>	<b>65,204,360.70</b>	<b>552,381,763.68</b>	<b>526,468,176.76</b>	<b>526,484,026.76</b>	<b>25,895,686.92</b>

46  
de



DIF ESTATAL  
QUERÉTARO

# SISTEMA PARA EL DESARROLLO INTEGRAL DE LA FAMILIA DEL ESTADO DE QUERÉTARO



ESTADO DE QUERÉTARO  
QUERÉTARO

## GASTO POR CATEGORÍA PROGRAMÁTICA

DEL 01 DE ENERO DE 2021 AL 31 DE DICIEMBRE DE 2021

(Pesos)

  
LIC. OSCAR ADRIÁN GÓMEZ NIEMBRO  
DIRECTOR GENERAL

  
LIC. FRANCISCO CUBILLAS GARCÍA  
DIRECTOR ADMINISTRATIVO

  
CP. GLORIA GUZMÁN HURTADO  
JEFA DEL DEPARTAMENTO DE FINANZAS

Bajo protesta de decir verdad, declaramos que los Estados Financieros y sus Notas son razonablemente correctos y responsabilidad del emisor.











**SISTEMA PARA EL DESARROLLO INTEGRAL DE LA FAMILIA DEL ESTADO  
DE QUERETARO  
INDICADORES DE POSTURA FISCAL  
DEL 01 DE ENERO AL 31 DE DICIEMBRE DE 2021**



Concepto	Estimado	Devengado	Pagado
<b>I. Ingresos Presupuestarios (I=1+2)</b>	484,377,403	535,713,930	530,927,927
1. Ingresos del Gobierno de la Entidad Federativa	0	0	0
2. Ingresos del Sector Paraestatal	484,377,403	535,713,930	530,927,927
<b>II. Egresos Presupuestarios (II=3+4)</b>	484,377,403	526,486,177	526,484,027
3. Egresos del Gobierno de la Entidad Federativa	0	0	0
4. Egresos del Sector Paraestatal	484,377,403	526,486,177	526,484,027
<b>III. Balance Presupuestario (Superávit o Déficit) (III=I-II)</b>	0	9,227,753	4,443,901

Concepto	Estimado	Devengado	Pagado
III. Balance Presupuestario (Superávit o Déficit)	0	9,227,753	4,443,901
IV. Intereses, Comisiones y Gastos de la Deuda	0	0	0
V. Balance Primario (Superávit o Déficit) (V=III-IV)	0	9,227,753	4,443,901

Concepto	Estimado	Devengado	Pagado
A. Financiamiento	0	0	0
B. Amortización de la Deuda	0	0	0
C. Endeudamiento o desendeudamiento (C=A-B)	0	0	0

\_\_\_\_\_  
LIC. OSCAR ADRIAN GÓMEZ NIEMBRO

DIRECTOR GENERAL

\_\_\_\_\_  
LIC. FRANCISCO CUBILLAS GARCÍA

DIRECTOR ADMINISTRATIVO

\_\_\_\_\_  
CP. GLORIA GUTIERREZ HURTADO

JEFE DEL DEPARTAMENTO DE FINANZAS

Bajo protesta de decir verdad declaramos que los Estados Financieros y sus Notas son razonablemente correctos y responsabilidad del emisor.