



**SECRETARÍA EJECUTIVA DEL SISTEMA
ESTATAL ANTICORRUPCIÓN**

**Estados Financieros dictaminados por el año terminado
al 31 de Diciembre de 2021.**

Informe de auditoría de Estados Financieros

1. Opinión Independiente
2. Estado de Actividades
3. Estado de Situación Financiera
4. Estado de Variación en la Hacienda Pública
5. Estado de Cambios en la Situación Financiera
6. Estado de Flujos de Efectivo
7. Informe sobre Pasivos Contingentes
8. Notas a los Estados Financieros
9. Estados Analítico del Activo
10. Estado Analítico de la Deuda y Otros Pasivos
11. Anexos:
 - a) Relación de bienes muebles que componen el Patrimonio
 - b) Relación de bienes inmuebles que componen el Patrimonio
 - c) Relación de cuentas bancarias productivas específicas
 - d) Relación de esquemas bursátiles
 - e) Coberturas financieras
 - f) Participación del Poder Ejecutivo del Estado de Querétaro en el patrimonio del Ente Público

A la H. Junta Directiva de la Secretaría Ejecutiva del Sistema Estatal Anticorrupción.

Opinión

Hemos auditado los estados financieros de la **Secretaría Ejecutiva del Sistema Estatal Anticorrupción**, que comprenden el Estado de Actividades, el Estado de Situación Financiera al 31 de diciembre de 2021, el Estado de Variación en la Hacienda Pública, el Estado de Cambios en la Situación Financiera, el Estado de Flujos de Efectivo, el Informe sobre Pasivos Contingentes, el Estados Analítico del Activo, el Estado Analítico de la Deuda y Otros Pasivos, así como los anexos: Relación de bienes muebles que componen el Patrimonio, Relación de bienes inmuebles que componen el Patrimonio, Relación de cuentas bancarias productivas específicas, Relación de esquemas bursátiles, coberturas financieras y Participación del Poder Ejecutivo del Estado de Querétaro en el patrimonio del Ente Público, correspondiente al año terminado en dicha fecha, así como las notas explicativas a los estados financieros que incluyen un resumen de las políticas contables significativas.

En nuestra opinión, los estados financieros adjuntos, que se describen en el párrafo anterior, están preparados, en todos los aspectos materiales, de conformidad con la Ley General de Contabilidad Gubernamental y la normatividad emitida por el Consejo Nacional de Armonización Contable.

Fundamento de la opinión

Hemos llevado a cabo nuestras auditorías de conformidad con las Normas Internacionales de Auditoría. Nuestras responsabilidades, de acuerdo con estas normas, se describen con más detalle en la sección “Responsabilidades del auditor para la auditoría de los estados financieros” de nuestro informe. Somos independientes de la **Secretaría Ejecutiva del Sistema Estatal Anticorrupción**, de conformidad con el Código de Ética Profesional del Instituto Mexicano de Contadores Públicos, A.C. junto con los requerimientos de ética que son aplicables a nuestras auditorías de los estados financieros en México, y hemos cumplido con las demás responsabilidades de ética de conformidad con esos requerimientos y con el Código de Ética Profesional. Consideramos que la evidencia de auditoría que hemos obtenido proporciona una base suficiente y adecuada para nuestra opinión.

J. Dolores Frías No.9, colonia centro | C.P. 76000, Querétaro, Querétaro
Tel +52 (442) 214 46 97 | +52 (442) 214 47 12 | +52 (442) 212 34 29

Párrafo de énfasis base de preparación contable y utilización de este informe

Llamamos la atención sobre las notas a los estados financieros adjuntos en la que se describen las bases contables utilizadas para la preparación de los mismos. Dichos estados financieros fueron preparados para cumplir con los requerimientos normativos gubernamentales a que está sujeto la **Secretaría Ejecutiva del Sistema Estatal Anticorrupción** y para ser integrados en el Reporte de la Cuenta de Pública Estatal, los cuales están presentados en los formatos que para tal efecto fueron establecidos por el Consejo Nacional de Armonización Contable; consecuentemente, éstos pueden no ser apropiados para otra finalidad. Nuestra opinión no se modifica por esta cuestión.

Responsabilidades de la administración y de los encargados del gobierno de la entidad sobre los estados financieros

La Dirección General de la Entidad es responsable de la preparación y presentación de los estados financieros adjuntos de conformidad con la Ley General de Contabilidad Gubernamental y la normatividad emitida por el Consejo Nacional de Armonización Contable y del control interno que la Dirección General consideró necesario para permitir la preparación de estados financieros libres de incorrección material debida a fraude o error.

En la preparación de los estados financieros, la Dirección General es responsable de la valoración de la capacidad de la entidad para continuar operando como una entidad en funcionamiento, revelando, en su caso, las cuestiones relativas a la entidad en funcionamiento y utilizando las bases contables aplicables a una entidad en funcionamiento, a menos que la administración tenga la intención de liquidar la entidad o cesar sus operaciones, o bien no exista una alternativa realista.

Los encargados del gobierno de la entidad son responsables de la supervisión del proceso de información financiera de la entidad.

Responsabilidades del auditor sobre la auditoría de los estados financieros

Nuestros objetivos son obtener una seguridad razonable sobre de que los estados financieros, en su conjunto, se encuentran libres de incorrección material, debido a fraude o error, y emitir un informe de auditoría que contiene nuestra opinión. Seguridad razonable es un alto nivel de seguridad, pero no es una garantía, de que una auditoría realizada de conformidad con las Normas Internacionales de

Auditoría siempre detecte una incorrección material cuando existe. Las incorrecciones pueden deberse a fraude o error y son consideradas materiales si individualmente, o en su conjunto, puede preverse razonablemente que influyan en las decisiones económicas que los usuarios hacen basándose en los estados financieros.

Como parte de una auditoría de conformidad con las Normas Internacionales de Auditoría, aplicamos nuestro juicio profesional y mantenemos una actitud de escepticismo profesional durante toda la auditoría. También:

- Identificamos y evaluamos los riesgos de incorrección material en los estados financieros, debida a fraude o error, diseñamos y aplicamos los procedimientos de auditoría para responder a esos riesgos y obtener evidencia de auditoría suficiente y apropiada para obtener una base para nuestra opinión. El riesgo de no detectar una incorrección material debida a fraude es mayor que en el caso de una incorrección material, ya que el fraude puede implicar colusión, falsificación, manifestaciones intencionalmente erróneas, omisiones intencionales o la anulación del control interno.
- Obtenemos conocimiento del control interno importante para la auditoría con el fin de diseñar los procedimientos de auditoría que consideramos adecuados en las circunstancias, y no con la finalidad de expresar una opinión sobre la eficacia del control interno de la entidad.
- Evaluamos lo apropiado de las políticas contables utilizadas y la razonabilidad de las estimaciones contables, así como las revelaciones hechas por la administración de la entidad.
- Concluimos sobre lo apropiado del uso de la administración de las bases contables aplicables a una entidad en funcionamiento y, con base en la evidencia de auditoría obtenida, concluimos sobre si existe o no una incertidumbre importante relacionada con eventos o con condiciones que pueden originar dudas significativas sobre la capacidad de la entidad para continuar como entidad en funcionamiento. Si concluimos que existe una incertidumbre importante, se nos requiere que llamemos la atención en nuestro informe de auditoría sobre la correspondiente información revelada en los estados financieros o, si dicha revelación es insuficiente, que expresemos una opinión modificada. Nuestras conclusiones se basan en la evidencia de auditoría obtenida hasta la fecha de nuestro informe. Sin embargo, hechos o condiciones futuros pueden ser causa de que la entidad deje de ser una entidad en funcionamiento.

Nos comunicamos con la Dirección General en relación, entre otras cuestiones, con el alcance planeado y el momento de realización de la auditoría y los hallazgos importantes de la auditoría, así como cualquier deficiencia significativa en el control interno que identificamos durante nuestra auditoría.

PKF México, S.C.

A handwritten signature in blue ink, appearing to read 'Rodolfo Muñoz Vega', is written over a horizontal line.


C.P.C. y M.I. Rodolfo Francisco Muñoz Vega
Cédula Profesional No 2566151
R.F.C. MUVR740304RU8
Registro en la Administración General de
Auditoría Fiscal Federal del Contador Público
Número 15633

Cuenta Pública 2021
 SECRETARÍA EJECUTIVA DEL SISTEMA ESTATAL ANTICORRUPCIÓN
 Estado de Actividades
 Del 1 de Enero al 31 de Diciembre de 2021 y 2020
 (Pesos)

| | 2021 | 2020 | 2021 | 2020 |
|--|------------------|------------------|------------------|------------------|
| INGRESOS Y OTROS BENEFICIOS | | | | |
| Ingresos de la Gestión | 5,162 | 217 | 5,019,136 | 5,961,308 |
| Impuestos | 0 | 0 | 4,920,054 | 4,735,819 |
| Cuotas y Aportaciones de Seguridad Social | 0 | 0 | 204,025 | 155,420 |
| Contribuciones de Mejoras | 0 | 0 | 795,057 | 1,070,070 |
| Derechos | 0 | 0 | 0 | 0 |
| Productos | 5,162 | 217 | 0 | 0 |
| Aprovechamientos | 0 | 0 | 0 | 0 |
| Ingresos por Venta de Bienes y Prestación de Servicios | 0 | 0 | 0 | 0 |
| Participaciones, Aportaciones, Convenios, Incentivos Derivados de la Colaboración Fiscal, Fondos Distintos de Aportaciones, Transferencias, Asignaciones, Subsidios y Subvenciones, y Pensiones y Jubilaciones | 7,760,662 | 7,534,623 | 0 | 0 |
| Participaciones, Aportaciones, Convenios, Incentivos Derivados de la Colaboración Fiscal, Fondos Distintos de Aportaciones | 0 | 0 | 0 | 0 |
| Transferencias, Asignaciones, Subsidios y Subvenciones, y Pensiones y Jubilaciones | 7,760,662 | 7,534,623 | 0 | 0 |
| Otros Ingresos y Beneficios | 0 | 0 | 0 | 0 |
| Ingresos Financieros | 0 | 0 | 0 | 0 |
| Incremento por Variación de Inventarios | 0 | 0 | 0 | 0 |
| Disminución del Exceso de Estimaciones por Pérdida o Deterioro u Obsolescencia | 0 | 0 | 0 | 0 |
| Disminución del Exceso de Provisiones | 0 | 0 | 0 | 0 |
| Otros Ingresos y Beneficios Varios | 0 | 0 | 0 | 0 |
| Total de Ingresos y Otros Beneficios | 7,765,824 | 7,534,840 | 0 | 0 |
| GASTOS Y OTRAS PÉRDIDAS | | | | |
| Gastos de Funcionamiento | 0 | 0 | 0 | 0 |
| Servicios Personales | 0 | 0 | 0 | 0 |
| Materiales y Suministros | 0 | 0 | 0 | 0 |
| Servicios Generales | 0 | 0 | 0 | 0 |
| Derechos | 0 | 0 | 0 | 0 |
| Proveedores | 0 | 0 | 0 | 0 |
| Transferencias Internas y Asignaciones al Sector Público | 0 | 0 | 0 | 0 |
| Transferencias al Resto del Sector Público | 0 | 0 | 0 | 0 |
| Subsidios y Subvenciones | 0 | 0 | 0 | 0 |
| Ayudas Sociales | 0 | 0 | 0 | 0 |
| Pensiones y Jubilaciones | 0 | 0 | 0 | 0 |
| Transferencias a Fideicomisos, Mandatos y Contiatos Análogos | 0 | 0 | 0 | 0 |
| Transferencias a la Seguridad Social | 0 | 0 | 0 | 0 |
| Donativos | 0 | 0 | 0 | 0 |
| Transferencias al Exterior | 0 | 0 | 0 | 0 |
| Participaciones y Aportaciones | 0 | 0 | 0 | 0 |
| Participaciones | 0 | 0 | 0 | 0 |
| Aportaciones | 0 | 0 | 0 | 0 |
| Convenios | 0 | 0 | 0 | 0 |
| Intereses, Comisiones y Otros Gastos de la Deuda Pública | 0 | 0 | 0 | 0 |
| Intereses de la Deuda Pública | 0 | 0 | 0 | 0 |
| Comisiones de la Deuda Pública | 0 | 0 | 0 | 0 |
| Gastos de la Deuda Pública | 0 | 0 | 0 | 0 |
| Costo por Coberturas | 0 | 0 | 0 | 0 |
| Apoyos Financieros | 0 | 0 | 0 | 0 |
| Otros Gastos y Pérdidas Extraordinarias | 0 | 0 | 0 | 0 |
| Estimaciones, Depreciaciones, Deterioros, Obsolescencia y Amortizaciones | 0 | 0 | 0 | 0 |
| Provisiones | 0 | 0 | 0 | 0 |
| Disminución de Inventarios | 0 | 0 | 0 | 0 |
| Aumento por Insuficiencia de Estimaciones por Pérdida o Deterioro u Obsolescencia | 0 | 0 | 0 | 0 |
| Aumento por Insuficiencia de Provisiones | 0 | 0 | 0 | 0 |
| Otros Gastos | 0 | 0 | 0 | 0 |
| Inversión Pública | 0 | 0 | 0 | 0 |
| Inversión Pública no Capitalizable | 0 | 0 | 0 | 0 |
| Total de Gastos y Otras Pérdidas | 6,040,656 | 1,725,168 | 6,169,284 | 1,366,556 |
| Resultados del Ejercicio (Ahorro/Desahorro) | | | | |

Bajo protesta de decir verdad declaramos que los Estados Financieros y sus Notas son razonablemente correctos y responsabilidad del emisor.

M. en D. C. ALVARO ROBLES CASTAÑEDA
 SECRETARIO TÉCNICO



C. P. MA. KARLU QUINTANA RUIZ
 COORDINADOR ADMINISTRATIVO

2021

Cuenta Pública 2021
SECRETARÍA EJECUTIVA DEL SISTEMA ESTATAL ANTICORRUPCIÓN
Estado de Situación Financiera
Al 31 de Diciembre de 2021 y 2020
(Pesos)

| CONCEPTO | 2021 | 2020 | CONCEPTO | 2021 | 2020 |
|---|------------------|------------------|---|------------------|------------------|
| ACTIVO | | | PASIVO | | |
| Activo Circulante | | | Activo Circulante | | |
| Efectivo y Equivalentes | 4,723,537 | 2,923,022 | Cuentas por Pagar a Corto Plazo | 259,255 | 301,744 |
| Derechos a Recibir Efectivo o Equivalentes | 0 | 0 | Documentos por Pagar a Corto Plazo | 0 | 0 |
| Derechos a Recibir Bienes o Servicios | 3,685 | 0 | Porción a Corto Plazo de la Deuda Pública a Largo Plazo | 0 | 0 |
| Inventarios | 0 | 0 | Títulos y Valores a Corto Plazo | 0 | 0 |
| Almacenes | 0 | 0 | Pasivos Diferidos a Corto Plazo | 0 | 0 |
| Estimación por Pérdida o Deterioro de Activos Circulantes | 0 | 0 | Fondos y Bienes de Terceros en Garantía y/o Administración a Corto Plazo | 0 | 0 |
| Otros Activos Circulantes | 0 | 0 | Provisiones a Corto Plazo | 0 | 0 |
| Total de Activos Circulantes | 4,727,222 | 2,923,022 | Otros Pasivos a Corto Plazo | 0 | 0 |
| | | | Total de Pasivos Circulantes | 259,255 | 301,744 |
| Activo No Circulante | | | Activo No Circulante | | |
| Inversiones Financieras a Largo Plazo | 0 | 0 | Cuentas por Pagar a Largo Plazo | 0 | 0 |
| Derechos a Recibir Efectivo o Equivalentes a Largo Plazo | 0 | 0 | Documentos por Pagar a Largo Plazo | 0 | 0 |
| Bienes Inmuebles, Infraestructura y Construcciones en Proceso | 0 | 0 | Deuda Pública a Largo Plazo | 0 | 0 |
| Bienes Muebles | 800,752 | 800,752 | Pasivos Diferidos a Largo Plazo | 0 | 0 |
| Activos Intangibles | 87,336 | 87,336 | Fondos y Bienes de Terceros en Garantía y/o en Administración a Largo Plazo | 0 | 0 |
| Depreciación, Deterioro y Amortización Acumulada de Bienes | -604,633 | -483,112 | Provisiones a Largo Plazo | 0 | 0 |
| Activos Diferidos | 0 | 0 | Total de Pasivos No Circulantes | 0 | 0 |
| Estimación por Pérdida o Deterioro de Activos no Circulantes | 0 | 0 | Total del Pasivo | 259,255 | 301,744 |
| Otros Activos no Circulantes | 0 | 0 | HACIENDA PÚBLICA/ PATRIMONIO | | |
| Total de Activos No Circulantes | 283,456 | 404,976 | Hacienda Pública/Patrimonio Contribuido | | |
| Total del Activo | 5,010,678 | 3,327,999 | Aportaciones | 0 | 0 |
| | | | Donaciones de Capital | 0 | 0 |
| | | | Actualización de la Hacienda Pública / Patrimonio | 0 | 0 |
| | | | Hacienda Pública/Patrimonio Generado | 4,751,422 | 3,026,254 |
| | | | Resultados del Ejercicio (Ahorro / Desahorro) | 1,725,168 | 1,366,556 |
| | | | Resultados de Ejercicios Anteriores | 3,064,955 | 1,698,400 |
| | | | Revalúos | 0 | 0 |
| | | | Reservas | 0 | 0 |
| | | | Rectificaciones de Resultados de Ejercicios Anteriores | -38,701 | -38,701 |
| | | | Exceso o Insuficiencia en la Actualización de la Hacienda Pública/Patrimonio | 0 | 0 |
| | | | Resultado por Posición Monetaria | 0 | 0 |
| | | | Resultado por Tenencia de Activos no Monetarios | 0 | 0 |
| | | | Total Hacienda Pública/ Patrimonio | 4,751,422 | 3,026,254 |
| | | | Total del Pasivo y Hacienda Pública / Patrimonio | 5,010,678 | 3,327,999 |

Bajo protesta de decir verdad declaramos que los Estados Financieros y sus Notas son razonablemente correctos y responsabilidad del emisor

M. en D. C. ALVARO ROBLES CASTAÑÓN
SECRETARIO TÉCNICO



C.P. MARCELO QUINTANARUIZ
COORDINADOR ADMINISTRATIVO

Cuenta Pública 2021
SECRETARÍA EJECUTIVA DEL SISTEMA ESTATAL ANTICORRUPCIÓN
 Estado de Variación en la Hacienda Pública
 Del 1 de Enero al 31 de Diciembre de 2021
 (pesos)

| Concepto | Hacienda Pública (Patrimonio Contribuido) | Hacienda Pública (Patrimonio Generado de Ejercicios Anteriores) | Hacienda Pública (Patrimonio Generado de Ejercicio) | Exceso o Insuficiencia en la Actualización de la Hacienda Pública / Patrimonio | TOTAL |
|---|---|---|---|--|-----------|
| HACIENDA PÚBLICA/PATRIMONIO CONTRIBUIDO NETO DE 2020 | 0 | | | | 0 |
| Aportaciones | 0 | | | | 0 |
| Donaciones de Capital | 0 | | | | 0 |
| Actualización de la Hacienda Pública/Patrimonio | 0 | | | | 0 |
| HACIENDA PÚBLICA /PATRIMONIO GENERADO NETO DE 2020 | | 1,659,699 | 1,366,556 | | 3,026,254 |
| Resultados del Ejercicio (Ahorro/Desahorro) | | 1,698,400 | 1,366,556 | | 1,366,556 |
| Resultados de Ejercicios Anteriores | | 0 | 0 | 0 | 1,698,400 |
| Revalúos | | 0 | 0 | 0 | 0 |
| Reservas | | -38,701 | | | -38,701 |
| Rectificaciones de Resultados de Ejercicios Anteriores | | | | | |
| EXCESO O INSUFICIENCIA EN LA ACTUALIZACIÓN DE LA HACIENDA PÚBLICA/PATRIMONIO NETO DE 2020 | | | | 0 | 0 |
| Resultado por Posición Monetaria | | | | 0 | 0 |
| Resultado por Tenencia de Activos no Monetarios | | | | 0 | 0 |
| HACIENDA PÚBLICA / PATRIMONIO NETO FINAL DE 2020 | 0 | 1,659,699 | 1,366,556 | 0 | 3,026,254 |
| CAMBIOS EN LA HACIENDA PÚBLICA/PATRIMONIO CONTRIBUIDO NETO DE 2021 | 0 | | | | 0 |
| Aportaciones | 0 | | | | 0 |
| Donaciones de Capital | 0 | | | | 0 |
| Actualización de la Hacienda Pública/Patrimonio | 0 | | | | 0 |
| VARIACIONES DE LA HACIENDA PÚBLICA / PATRIMONIO GENERADO NETO DE 2021 | | 1,366,556 | 358,612 | | 1,725,168 |
| Resultados del Ejercicio (Ahorro/Desahorro) | | 1,366,556 | 1,725,168 | | 1,725,168 |
| Resultados de Ejercicios Anteriores | | 0 | -1,366,556 | 0 | 0 |
| Revalúos | | 0 | 0 | 0 | 0 |
| Reservas | | 0 | 0 | 0 | 0 |
| Rectificaciones de Resultados de Ejercicios Anteriores | | | 0 | | 0 |
| CAMBIOS EN EL EXCESO O INSUFICIENCIA EN LA ACTUALIZACIÓN DE LA HACIENDA PÚBLICA/ PATRIMONIO NETO DE 2021 | | | | 0 | 0 |
| Resultado por Posición Monetaria | | | | 0 | 0 |
| Resultado por Tenencia de Activos no Monetarios | | | | 0 | 0 |
| HACIENDA PÚBLICA / PATRIMONIO NETO FINAL DE 2021 | 0 | 3,026,254 | 1,725,168 | 0 | 4,751,422 |

Bajo protesta de decir verdad declaramos que los Estados Financieros y sus Notas son razonablemente correctos y responsabilidad del emisor

M. en D.C. ALVARO ROBLES CASTAÑÓN

SECRETARIO TECNICO

C.F. MA. NORIEGA QUINTANA RUIZ

COORDINADOR ADMINISTRATIVO

Cuenta Pública 2021
SECRETARÍA EJECUTIVA DEL SISTEMA ESTATAL ANTICORRUPCIÓN
 Estado de Cambios en la Situación Financiera
 Del 1 de Enero al 31 de Diciembre de 2021
 (Pesos)

| Concepto | Origen | Aplicación | Concepto | Origen | Aplicación |
|---|----------------|------------------|---|------------------|---------------|
| ACTIVO | 121,521 | 1,804,200 | PASIVO | 0 | 42,489 |
| Activo Circulante | 0 | 1,804,200 | Pasivo Circulante | 0 | 42,489 |
| Efectivo y Equivalentes | 0 | 1,800,515 | Cuentas por Pagar a Corto Plazo | 0 | 42,489 |
| Derechos a Recibir Efectivo o Equivalentes | 0 | 0 | Documentos por Pagar a Corto Plazo | 0 | 0 |
| Derechos a Recibir Bienes o Servicios | 0 | 3,685 | Porción a Corto Plazo de la Deuda Pública a Largo Plazo | 0 | 0 |
| Inventarios | 0 | 0 | Títulos y Valores a Corto Plazo | 0 | 0 |
| Almacenes | 0 | 0 | Pasivos Diferidos a Corto Plazo | 0 | 0 |
| Estimación por Pérdida o Deterioro de Activos Circulantes | 0 | 0 | Fondos y Bienes de Terceros en Garantía y/o Administración a Corto Plazo | 0 | 0 |
| Otros Activos Circulantes | 0 | 0 | Provisiones a Corto Plazo | 0 | 0 |
| | | | Otros Pasivos a Corto Plazo | 0 | 0 |
| Activo No Circulante | 121,521 | 0 | Pasivo No Circulante | 0 | 0 |
| Inversiones Financieras a Largo Plazo | 0 | 0 | Cuentas por Pagar a Largo Plazo | 0 | 0 |
| Derechos a Recibir Efectivo o Equivalentes a Largo Plazo | 0 | 0 | Documentos por Pagar a Largo Plazo | 0 | 0 |
| Bienes Inmuebles, Infraestructura y Construcciones en Proceso | 0 | 0 | Deuda Pública a Largo Plazo | 0 | 0 |
| Bienes Muebles | 0 | 0 | Pasivos Diferidos a Largo Plazo | 0 | 0 |
| Activos Intangibles | 0 | 0 | Fondos y Bienes de Terceros en Garantía y/o en Administración a Largo Plazo | 0 | 0 |
| Depreciación, Deterioro y Amortización Acumulada de Bienes | 121,521 | 0 | Provisiones a Largo Plazo | 0 | 0 |
| Activos Diferidos | 0 | 0 | HACIENDA PÚBLICA/ PATRIMONIO | 1,725,168 | 0 |
| Estimación por Pérdida o Deterioro de Activos no Circulantes | 0 | 0 | Hacienda Pública/Patrimonio Contribuido | 0 | 0 |
| Otros Activos no Circulantes | 0 | 0 | Aportaciones | 0 | 0 |
| | | | Donaciones de Capital | 0 | 0 |
| | | | Actualización de la Hacienda Pública / Patrimonio | 0 | 0 |
| | | | Hacienda Pública/Patrimonio Generado | 1,725,168 | 0 |
| | | | Resultados del Ejercicio (Ahorro / Desahorro) | 358,612 | 0 |
| | | | Resultados de Ejercicios Anteriores | 1,366,556 | 0 |
| | | | Revalúos | 0 | 0 |
| | | | Reservas | 0 | 0 |
| | | | Rectificaciones de Resultados de Ejercicios Anteriores | 0 | 0 |
| | | | Exceso o Insuficiencia en la Actualización de la Hacienda Pública/Patrimonio | 0 | 0 |
| | | | Resultado por Posición Monetaria | 0 | 0 |
| | | | Resultado por Tenencia de Activos no Monetarios | 0 | 0 |

Bajo protesta de decir verdad declaramos que los Estados Financieros y sus Notas son razonablemente correctos y responsabilidad del emisor

M. en D.C. ALVARO ROBLES CASTAÑÓN
 SECRETARIO TÉCNICO


 C.P. MARCO ANTONIO QUINTANA RUIZ
 COORDINADOR ADMINISTRATIVO

Cuenta Pública 2021
SECRETARÍA EJECUTIVA DEL SISTEMA ESTATAL ANTICORRUPCIÓN
 Estado de Flujos de Efectivo
 Del 1 de Enero al 31 de Diciembre de 2021 y 2020
 (Pesos)

| | 2021 | 2020 | Concepto | 2021 | 2020 |
|---|------------------|------------------|--|------------------|------------------|
| Flujos de Efectivo de las Actividades de Operación | | | | | |
| Origen | | | | | |
| Impuestos | 7,765,824 | 7,534,840 | Flujos de Efectivo de las Actividades de Inversión | 0 | 0 |
| Cuentas y Aportaciones de Seguridad Social | 0 | 0 | Bienes Inmuebles, Infraestructura y Construcciones en Proceso | 0 | 0 |
| Contribuciones de mejoras | 0 | 0 | Bienes Muebles | 0 | 0 |
| Derechos | 0 | 0 | Otros Orígenes de Inversión | 0 | 0 |
| Productos | 5,162 | 217 | Aplicación | 0 | 7,245 |
| Aprovechamientos | 0 | 0 | Bienes Inmuebles, Infraestructura y Construcciones en Proceso | 0 | 0 |
| Ingresos por Venta de Bienes y Prestación de Servicios | 0 | 0 | Bienes Muebles | 0 | 7,245 |
| Participaciones, Aportaciones, Convenios, Incentivos Derivados de la Colaboración Fiscal y Fondos Distintos de Aportaciones | 0 | 0 | Otras Aplicaciones de Inversión | 0 | 0 |
| Transferencias, Asignaciones, Subsidios y Jubilaciones | 7,760,662 | 7,534,623 | Flujos Netos de Efectivo por Actividades de Inversión | 0 | -7,245 |
| Otros Orígenes de Operación | 0 | 0 | | | |
| Aplicación | | | | | |
| Servicios Personales | 5,899,105 | 5,899,105 | Flujo de Efectivo de las Actividades de Financiamiento | | |
| Materiales y Suministros | 4,920,054 | 4,492,723 | Origen | | |
| Servicios Generales | 204,045 | 155,420 | Endeudamiento Neto | 0 | 0 |
| Transferencias Internas y Asignaciones al Sector Público | 748,447 | 1,011,420 | Interno | 0 | 0 |
| Transferencias al resto del Sector Público | 0 | 0 | Externo | 0 | 0 |
| Subsidios y Subvenciones | 0 | 0 | Otros Orígenes de Financiamiento | 0 | 0 |
| Ayudas Sociales | 0 | 0 | | | |
| Pensiones y Jubilaciones | 0 | 0 | Aplicación | | |
| Transferencias a Fideicomisos, Mandatos y Contratos Análogos | 0 | 0 | Servicios de la Deuda | 0 | 0 |
| Transferencias a la Seguridad Social | 0 | 0 | Interno | 0 | 0 |
| Donativos | 0 | 0 | Externo | 0 | 0 |
| Transferencias al Exterior | 0 | 0 | Otras Aplicaciones de Financiamiento | 0 | 0 |
| Participaciones | 0 | 0 | | | |
| Aportaciones | 0 | 0 | Flujos netos de Efectivo por Actividades de Financiamiento | 0 | 0 |
| Convenios | 0 | 0 | | | |
| Otras Aplicaciones de Operación | 92,764 | 239,541 | | | |
| Flujos Netos de Efectivo por Actividades de Operación | 1,800,515 | 1,635,735 | Incremento/Disminución Neta en el Efectivo y Equivalentes al Efectivo | 1,800,515 | 1,628,490 |
| | | | Efectivo y Equivalentes al Efectivo al inicio del Ejercicio | 2,923,022 | 1,294,532 |
| | | | Efectivo y Equivalentes al Efectivo al final del Ejercicio | 4,723,537 | 2,923,022 |

Bajo protesta de decir verdad declaramos que los Estados Financieros y sus Notas son razonablemente correctos y responsabilidad del emisor


M. en D.C. ALVARO ROBLES CASTAÑÓN
 SECRETARIO TECNICO


C. P. MA. KARILU QUINTANA RUIZ
 COORDINADOR ADMINISTRATIVO

SECRETARÍA EJECUTIVA DEL SISTEMA ESTATAL ANTICORRUPCIÓN
Informe de Pasivos Contingentes
Del 1 de Enero al 31 de diciembre del 2021
(Pesos)

"En cumplimiento a lo dispuesto en los artículos 46, fracción I, inciso d, y 52 de la Ley General de Contabilidad Gubernamental, y de conformidad con lo establecido en el capítulo VII, numeral III, inciso h) del Manual de Contabilidad Gubernamental emitido por el CONAC, el ente público informa lo siguiente:"

| Cuenta | Concepto | Importe |
|--------|--------------------------|-----------------------|
| | Juicios | \$0.00 |
| | Avales | \$0.00 |
| | Garantías | \$0.00 |
| | Pensiones y Jubilaciones | \$1,350,348.09 |
| | TOTAL | \$1,350,348.09 |

Bajo protesta de decir verdad declaramos que los Estados Financieros y sus Notas son razonablemente correctos y responsabilidad del emisor


M. en D.C. ALVARO ROBLES CASTAÑÓN
SECRETARIO TÉCNICO


C.P. MA. KARLO QUINTANA RUIZ
COORDINADOR ADMINISTRATIVO

SECRETARIA EJECUTIVA DEL SISTEMA ESTATAL ANTICORRUPCION

NOTAS A LOS ESTADOS FINANCIEROS
AL 31 DE DICIEMBRE
2021

Con el propósito de dar cumplimiento a los artículos 46 y 49 de la Ley General de Contabilidad Gubernamental, los entes públicos deberán acompañar notas a los estados financieros cuyos rubros así lo requieran teniendo presente los postulados de revelación suficiente e importancia relativa con la finalidad, que la información sea de mayor utilidad para los usuarios.

A continuación se presentan los tres tipos de notas que acompañan a los estados, a saber:

- a) Notas de desglose.
- b) Notas de memoria (cuentas de orden), y
- c) Notas de gestión administrativa.

a) NOTAS DE DESGLOSE

I) NOTAS AL ESTADO DE SITUACIÓN FINANCIERA

Activo

Efectivo y Equivalentes

1. Se informará acerca de los fondos con afectación específica: el tipo y monto de los mismos; de las inversiones financieras se revelará su tipo y monto, su clasificación en corto y largo plazo separando aquéllas que su vencimiento sea menor a 3 meses.

A continuación se relacionan las cuentas que integran el rubro de efectivo y equivalentes:

| Concepto | 2021 | 2020 |
|--|------------------------|---------------------|
| BANCOS/TESORERIA | \$ 4,723,537.20 | \$ 2,923,022.25 |
| INVERSIONES TEMPORALES (HASTA 3 MESES) | \$.00 | |
| FONDOS CON AFECTACIÓN ESPECIFICA | \$.00 | \$.00 |
| Suma \$ | 4,723,537.20 \$ | 2,923,022.25 |

Bancos/Tesorería

Representa el monto de efectivo disponible propiedad de la Secretaría Ejecutiva del Sistema Estatal Anticorrupción, en instituciones bancarias, su importe se integra por:

| Banco | Importe |
|----------------|---------------------|
| 4305 BANCOMER | \$ 4.25 |
| 7626 | \$.00 |
| 7026 | \$.00 |
| 2786 | 4,723,532.95 |
| 9628 | - |
| Suma \$ | 4,723,537.20 |

Inversiones Temporales

Representa el monto de efectivo invertido por la Secretaría Ejecutiva del Sistema Estatal Anticorrupción, la cual se efectúa a plazos que van de inversión a la vista hasta 90 días, su importe se integra por:

| Banco | Importe |
|-------------|---------------|
| | \$.00 |
| | \$.00 |
| | \$.00 |
| | \$.00 |
| Suma | \$.00 |

Fondos con Afectación Específica

Representan el monto de los fondos con afectación específica que deben financiar determinados gastos o actividades.

| Banco | Importe |
|-------|---------|
| | \$.00 |

SECRETARIA EJECUTIVA DEL SISTEMA ESTATAL ANTICORRUPCION

NOTAS A LOS ESTADOS FINANCIEROS
AL 31 DE DICIEMBRE
2021

| | |
|--|-------|
| | Suma |
| | \$ 00 |
| | \$ 00 |

Derechos a recibir Efectivo y Equivalentes y Bienes o Servicios a Recibir

2. Por tipo de contribución se informará el monto que se encuentre pendiente de cobro y por recuperar de hasta cinco ejercicios anteriores, asimismo se deberán considerar los montos sujetos a algún tipo de juicio con una antigüedad mayor a la señalada y la factibilidad de cobro.

| Concepto | 2021 | 2020 |
|--|-----------------|-------------|
| CUENTAS POR COBRAR A CORTO PLAZO | \$ 00 | 0.00 |
| DEUDORES DIVERSOS POR COBRAR A CORTO PLAZO | \$ 00 | 0.00 |
| OTROS DERECHOS A RECIBIR EFECTIVO O EQUIVALENTES A CORTO PLAZO | \$ 3,684.76 | 0.00 |
| Suma | 3,684.76 | 0.00 |

Las Cuentas por Cobrar a Corto Plazo se integran por:

| Concepto | 2021 | 2020 |
|-------------------------------|-------------|----------|
| DEUDORES POR FONDOS ROTATIVOS | 0.00 | 0 |
| | | 0 |
| | | 0 |
| | | 0 |
| Suma | 0.00 | 0 |

a) Menor o igual a 90 días

| | | |
|--|-------|---|
| OTROS DERECHOS A RECIBIR EFECTIVO O EQUIVALENTES | MONTO | 0 |
| OTROS DERECHOS A RECIBIR EFECTIVO O EQUIVALENTES | | |

c) Mayor a 180 días y menor o igual a 365 días

| | | |
|--|-------|----------|
| OTROS DERECHOS A RECIBIR EFECTIVO O EQUIVALENTES | MONTO | 3,684.76 |
| OTROS DERECHOS A RECIBIR EFECTIVO O EQUIVALENTES | | |

En el rubro de Otros Derechos a recibir efectivo o equivalentes a corto plazo, esta integrado por un anticipo por el servicio de combustibles que se dio al proveedor denominado Informática UG S.A. de C.V, el cual se va aplicando cada vez que nuestro vehículo va a cargar, dicho proveedor nos elabora la factura correspondiente y la aplicamos disminuyendo el anticipo. Se dio el anticipo el 2 de diciembre 2021 por \$4,000.00.

Deudores Diversos por Cobrar a Corto Plazo

Representa el monto de los derechos de cobro a favor del ente público por gastos por comprobar, principalmente relacionados con viáticos.

Otros Derechos a recibir Efectivo y Equivalentes a Corto Plazo

Representan los derechos de cobro originados en el desarrollo de las actividades del ente público, de los cuales se espera recibir una contraprestación representada en recursos, bienes o servicios; en un plazo menor o igual a doce meses, no incluidos en las cuentas anteriores.

| | | | |
|--------|----------|-----|---------|
| | | | |
| Nombre | Concepto | Año | Importe |

SECRETARIA EJECUTIVA DEL SISTEMA ESTATAL ANTICORRUPCION

NOTAS A LOS ESTADOS FINANCIEROS AL 31 DE DICIEMBRE 2021

| | | |
|-----------------------------|------|-------------|
| Informática UG, S.A de C.V. | 2021 | \$ 3,684.76 |
| Combustibles y lubricantes | | |
| Total | | 3,684.76 |

3. Se elaborará, de manera agrupada, los derechos a recibir efectivo y equivalentes, y bienes o servicios a recibir, (excepto cuentas por cobrar de contribuciones o fideicomisos que se encuentran dentro de inversiones financieras, participaciones y aportaciones de capital) en una desagregación por su vencimiento en días a 90, 180, menor o igual a 365 y mayor a 365. Adicionalmente, se informará de las características cualitativas relevantes que le afecten a estas cuentas.

4. **Bienes Disponibles para su Transformación o Consumo (inventarios)**

4. No se cuenta con ningún tipo de bien en inventarios

5. Como no se cuenta con almacén, no se tiene un método de valuación de almacenes

Inversiones Financieras

6. No se cuenta con ningún tipo de fideicomisos.

7. No se cuenta con ningún tipo de inversión financiera.

Bienes Muebles, Inmuebles e Intangibles

8. Se informa de manera agrupada los rubros de bienes

| CUENTA DE BIENES MUEBLES | IMPORTE | MONTO DEPRECIACION DEL EJERCICIO | DE MONTO DEPRECIACION ACUMULADA | METODO DE DEPRECIACION | TASA APLICADA | CRITERIOS DE APLICACION | CARACTERISTICAS SIGNIFICATIVAS DEL ESTADO EN QUE SE ENCUENTRAN | |
|--|---------------------|----------------------------------|---------------------------------|------------------------|---------------|---|--|------------------------|
| | | | | | | | APTO PARA SU USO | NO APTOS O INSERVIBLES |
| MOBILIARIO Y EQUIPO DE ADMINISTRACION | \$187,853.43 | 18,785.76 | 71,766.17 | LINEA RECTA | 10% | APLICACION CONFORME A | BUENO | |
| EQUIPO DE COMPUTO Y DE TECNOLOGIAS DE LA INFORMACION | \$313,880.59 | 39,666.90 | 288,142.01 | LINEA RECTA | 33.3% | PARAMETRO DE VIDA UTIL CONAC | BUENO | |
| VEHICULOS Y EQUIPO DE TRANSPORTE | 213,989.99 | 42,798.00 | 134,992.73 | LINEA RECTA | 20% | PARAMETRO DE VIDA UTIL CONAC | BUENO | |
| MAQUINARIA, OTROS EQUIPOS Y HERRAMIENTAS | \$20,751.29 | 4,362.49 | 18,435.46 | LINEA RECTA | 10% | CONFORME A PARAMETRO DE VIDA UTIL CONAC | BUENO | |
| SISTEMAS DE AIRE ACONDICIONADO Y CALEFACION | \$64,276.79 | 6,427.56 | 12,855.12 | LINEA RECTA | 10% | CONFORME A PARAMETRO DE VIDA UTIL CONAC | BUENO | |
| TOTAL | \$800,752.09 | \$112,040.71 | \$526,191.49 | | | | | |

Se informa que en la relación de bienes muebles que componen el patrimonio de esta Secretaría, esta integrado por bienes con valor menor a 70 UMAS, ya que estas compras se realizaron el noviembre y diciembre 2017 antes de la reforma de las reglas específicas de registro y valoración de patrimonio publicada el 27/12/2017 y que entran en vigor el 01 de enero de 2018.




SECRETARIA EJECUTIVA DEL SISTEMA ESTATAL ANTICORRUPCION

NOTAS A LOS ESTADOS FINANCIEROS
AL 31 DE DICIEMBRE
2021

| CUENTA DE BIENES INMUEBLES | IMPORTE | MONTO DE DEPRECIACION DEL EJERCICIO | MONTO DE DEPRECIACION ACUMULADA | METODO DE DEPRECIACION | TASA APLICADA | CRITERIOS DE APLICACION | CARACTERISTICAS SIGNIFICATIVAS DEL ESTADO EN QUE SE ENCUENTRAN |
|----------------------------|---------|-------------------------------------|---------------------------------|------------------------|---------------|-------------------------|--|
| | \$0.00 | 0.00 | 0.00 | NO APLICA | NO APLICA | NO APLICA | NUESTRO ENTE NO CUENTA CON BIENES INMUEBLES |

9. Se informa de manera agrupada los rubros de bienes intangibles

| MONTO | NATURALEZA | AMORTIZACION DEL EJERCICIO | DEL AMORTIZACION ACUMULADA | TASA APLICADA | METODO APLICADO |
|-------------|------------|----------------------------|----------------------------|---------------|-----------------|
| \$87,336.40 | | 9,480.00 | 78,441.30 | 33.3% | LINEA RECTA |
| \$87,336.40 | | \$9,480.00 | \$78,441.30 | | |

Se integra de la siguiente manera:

| Concepto | 2021 | 2020 |
|---|-------------|-------------|
| TERRENOS | \$ 0.00 | \$ 0.00 |
| OTROS BIENES INMUEBLES | \$ 0.00 | \$ 0.00 |
| Subtotal BIENES INMUEBLES, INFRAESTRUCTURA Y CONSTRUCCIONES EN PROCESO | 0.00 | 0.00 |

Bienes Muebles, Intangibles y Depreciaciones

Se integra de la siguiente manera:

| Concepto | 2021 | 2020 |
|--|-----------------------|-----------------------|
| MOBILIARIO Y EQUIPO DE ADMINISTRACIÓN | \$ 187,853.43 | \$ 187,853.43 |
| EQUIPO DE COMPUTO Y TECNOLOGIAS DE LA INFORMACION | \$ 313,880.59 | \$ 313,880.59 |
| VEHICULOS Y EQUIPO DE TRANSPORTE | \$ 213,989.99 | \$ 213,989.99 |
| MAQUINARIA, OTROS EQUIPOS Y HERRAMIENTAS | \$ 20,751.29 | \$ 20,751.29 |
| SISTEMAS DE AIRE ACONDICIONADO Y CALEFACION | \$ 64,276.79 | \$ 64,276.79 |
| Subtotal BIENES MUEBLES | \$ 800,752.09 | \$ 800,752.09 |
| SOFTWARE | \$ 87,336.40 | \$ 87,336.40 |
| LICENCIAS | | |
| Subtotal ACTIVOS INTANGIBLES | \$ 87,336.40 | \$ 87,336.40 |
| TOTAL BIENES MUEBLES | \$ 888,088.49 | \$ 888,088.49 |
| DEPRECIACIÓN ACUMULADA DE BIENES MUEBLES | -\$ 604,632.79 | -\$ 483,112.08 |
| Subtotal DEPRECIACIÓN, DETERIORO Y AMORTIZACIÓN ACUMULADA DE BIENES | \$(604,632.79) | \$(483,112.08) |
| Suma | \$ 283,455.70 | \$ 404,976.41 |

Activo Diferido

Se integra de la siguiente manera:

| Concepto | 2021 | 2020 |
|-----------------|---------|---------|
| ACTIVO DIFERIDO | \$ 0.00 | \$ 0.00 |

Estimaciones y Deterioros

SECRETARIA EJECUTIVA DEL SISTEMA ESTATAL ANTICORRUPCION

NOTAS A LOS ESTADOS FINANCIEROS
AL 31 DE DICIEMBRE
2021

10. Se informara los criterios utilizados para la determinación de las estimaciones

| CUENTA | CRITERIOS UTILIZADOS PARA LA DETERMINACION DE LAS ESTIMACIONES |
|---|--|
| ESTIMACIONES POR PERDIDAS DE CUENTAS INCOBRABLES DE DOCUMENTOS POR COBRAR | \$.00 |
| ESTIMACIONES POR PERDIDAS DE CUENTAS INCOBRABLES DE DEUDORES DIVERSOS | \$.00 |
| ESTIMACIONES POR PERDIDAS DE CUENTAS INCOBRABLES DE INGRESOS POR COBRAR | \$.00 |
| ESTIMACIONES POR PERDIDAS DE CUENTAS INCOBRABLES DE PRESTAMOS OTORGADOS | \$.00 |
| ESTIMACIONES POR PERDIDAS DE OTRAS CUENTAS INCOBRABLES | \$.00 |
| DETERIORO ACUMULADO DE ACTIVOS BIOLÓGICOS | \$.00 |

Otros Activos

11. No se cuenta con otros activos que manifestar

Pasivo

1. Documentos por pagar, no se cuenta con documentos por pagar a la fecha
2. No se cuenta con Fondos de Bienes de Terceros en Administración y/o en Garantía a corto y largo plazo.
- 3.

Este género se compone de dos grupos, el Pasivo Circulante y el Pasivo No Circulante, en éstos inciden pasivos derivados de operaciones por servicios personales, cuentas por pagar por operaciones presupuestarias devengadas y contabilizadas al 31 de diciembre del ejercicio correspondiente, pasivos por obligaciones laborales, a continuación se presenta la integración del pasivo:

| Concepto | 2021 | 2020 |
|--------------------------|----------------------|-------------------|
| PASIVO CIRCULANTE | \$ 259,255.23 | \$ 301,744.36 |
| PASIVO NO CIRCULANTE | \$.00 | \$.00 |
| Suma de Pasivo \$ | 259,255.23 \$ | 301,744.36 |

Pasivo Circulante

Destacan entre las principales partidas del Pasivo Circulante las siguientes:

| Concepto | Importe |
|--|-------------------|
| SERVICIOS PERSONALES POR PAGAR A CORTO PLAZO | \$ 2,603.75 |
| RETENCIONES Y CONTRIBUCIONES POR PAGAR A CORTO PLAZO | \$ 71,196.32 |
| 2% SOBRE SOBRES NOMINAS | 7,086.26 |
| INGRESOS POR CLASIFICAR | \$.00 |
| PROVEEDORES POR PAGAR A CORTO PLAZO | \$ 48,260.40 |
| OTRAS CUENTAS POR PAGAR A CORTO PLAZO (IMSS) | \$ 130,108.50 |
| OTRAS CUENTAS POR PAGAR A CORTO PLAZO (AGUINALDO Y PRIMA VACACIONAL) | \$.00 |
| Suma PASIVO CIRCULANTE \$ | 259,255.23 |

Servicios Personales por Pagar a Corto Plazo

No se cuenta a la fecha con Servicios Personales por pagar.

Retenciones por Pagar a Corto Plazo

El importe de esta cuenta esta constituido principalmente por: Retenciones de ISR por Sueldos y Salarios, Honorarios y por Arrendamiento, mismo que se pagan en el mes de enero del 2022, retenciones derivadas de aportaciones de seguridad social (Trabajadores) mismas que se liquidan en el mes de enero del 2022.




SECRETARIA EJECUTIVA DEL SISTEMA ESTATAL ANTICORRUPCION

NOTAS A LOS ESTADOS FINANCIEROS
AL 31 DE DICIEMBRE
2021

Ingresos por Clasificar a Corto Plazo

No se cuenta con ingresos por clasificar a corto plazo a la fecha.

Proveedores por Pagar a Corto Plazo

| | 2021 | 2020 |
|-------------------------------------|--------------|--------------|
| Proveedores por pagar a corto plazo | | |
| PKF MEXICO S.C | \$ 46,590.00 | \$ 42,500.00 |
| CARLOS ALBERTO BERNAL VALLE | \$ 1,670.40 | \$.00 |
| | \$ 48,260.40 | \$.00 |

Pasivo No Circulante

Destacan entre las principales partidas del Pasivo No Circulante las siguientes.

| Concepto | | 2021 |
|--|----------------------------------|--------|
| PROVISION PARA CONTINGENCIAS A LARGO PLAZO | Suma de Pasivos a Largo Plazo \$ | \$.00 |

Pasivo

| Cuentas por Pagar | Monto | Facibilidad de Pago |
|--|-------------------|--|
| a) Menor o igual a 90 días | | |
| SERVICIOS PERSONALES POR PAGAR | 2,603.75 | Es factible porque se cuenta con el recurso financiero |
| PROVEEDORES POR PAGAR | 48,260.40 | Es factible porque se cuenta con el recurso financiero |
| CONTRATISTAS POR OBRAS PUBLICAS | 0.00 | |
| PARTICIPACIONES Y APORTACIONES | 0.00 | |
| TRANSFERENCIAS OTORGADAS | 0.00 | |
| INTERESES, COMISIONES Y OTROS GASTOS DE LA DEUDA PUBLICA | 0.00 | |
| RETENCIONES Y CONTRIBUCIONES POR PAGAR | \$ 71,196.32 | Es factible porque se cuenta con el recurso financiero |
| DEVOLUCIONES DE LA LEY E INGRESOS | 0.00 | |
| OTRAS CUENTAS POR PAGAR (IMSS) | 130,108.50 | Es factible porque se cuenta con el recurso financiero |
| OTRAS CUENTAS POR PAGAR 2% SOBRE NOMINAS | 7,086.26 | Es factible porque se cuenta con el recurso financiero |
| Sub-Total | 269,255.23 | |
| b) Mayor a 90 días y menor o igual a 180 días | | |
| SERVICIOS PERSONALES POR PAGAR | 0.00 | |
| PROVEEDORES POR PAGAR | 0.00 | |
| CONTRATISTAS POR OBRAS PUBLICAS | 0.00 | |
| PARTICIPACIONES Y APORTACIONES | 0.00 | |
| TRANSFERENCIAS OTORGADAS | 0.00 | |



SECRETARIA EJECUTIVA DEL SISTEMA ESTATAL ANTICORRUPCION

NOTAS A LOS ESTADOS FINANCIEROS
AL 31 DE DICIEMBRE
2021

| | |
|--|-------------|
| INTERESES, COMISIONES Y OTROS GASTOS DE LA DEUDA PUBLICA | 0.00 |
| RETENCIONES Y CONTRIBUCIONES POR PAGAR | 0.00 |
| DEVOLUCIONES DE LA LEY E INGRESOS | 0.00 |
| OTRAS CUENTAS POR PAGAR | 0.00 |
| Sub-Total | 0.00 |

c) Mayor a 180 dias y menor o igual a 365 dias

| | |
|--|-------------|
| SERVICIOS PERSONALES POR PAGAR | 0.00 |
| PROVEEDORES POR PAGAR | 0.00 |
| CONTRATISTAS POR OBRAS PUBLICAS | 0.00 |
| PARTICIPACIONES Y APORTACIONES | 0.00 |
| TRANSFERENCIAS OTORGADAS | 0.00 |
| INTERESES, COMISIONES Y OTROS GASTOS DE LA DEUDA PUBLICA | 0.00 |
| RETENCIONES Y CONTRIBUCIONES POR PAGAR | 0.00 |
| DEVOLUCIONES DE LA LEY E INGRESOS | 0.00 |
| OTRAS CUENTAS POR PAGAR | 0.00 |
| Sub-Total | 0.00 |

d) Mayor a 365 dias

| | |
|--|-------------------|
| SERVICIOS PERSONALES POR PAGAR | 0.00 |
| PROVEEDORES POR PAGAR | 0.00 |
| CONTRATISTAS POR OBRAS PUBLICAS | 0.00 |
| PARTICIPACIONES Y APORTACIONES | 0.00 |
| TRANSFERENCIAS OTORGADAS | 0.00 |
| INTERESES, COMISIONES Y OTROS GASTOS DE LA DEUDA PUBLICA | 0.00 |
| RETENCIONES Y CONTRIBUCIONES POR PAGAR | 0.00 |
| DEVOLUCIONES DE LA LEY E INGRESOS | 0.00 |
| OTRAS CUENTAS POR PAGAR | 0.00 |
| Sub-Total | 0.00 |
| TOTAL | 259,255.23 |

| DOCUMENTOS POR PAGAR | MONTO | FACTIBILIDAD DE PAGO |
|--|-------------|----------------------|
| a) Menor o igual a 90 dias | | |
| DOCUMENTOS COMERCIALES | 0.00 | |
| DOCUMENTOS CON CONTRATISTAS POR OBRAS PUBLICAS | 0.00 | |
| OTROS DOCUMENTOS POR PAGAR | 0.00 | |
| Sub-total | 0.00 | |

b) Mayor a 90 dias y menor o igual a 180 dias

| | |
|--|-------------|
| DOCUMENTOS COMERCIALES | 0.00 |
| DOCUMENTOS CON CONTRATISTAS POR OBRAS PUBLICAS | 0.00 |
| OTROS DOCUMENTOS POR PAGAR | 0.00 |
| Sub-total | 0.00 |

SECRETARIA EJECUTIVA DEL SISTEMA ESTATAL ANTICORRUPCION

NOTAS A LOS ESTADOS FINANCIEROS
AL 31 DE DICIEMBRE
2021

| | |
|---|-------------|
| c) Mayor a 180 días y menor o igual a 365 días | |
| DOCUMENTOS COMERCIALES | 0.00 |
| DOCUMENTOS CON CONTRATISTAS POR OBRAS PUBLICAS | 0.00 |
| OTROS DOCUMENTOS POR PAGAR | 0.00 |
| Sub-total | 0.00 |
| d) Mayor a 365 días | |
| DOCUMENTOS COMERCIALES | 0.00 |
| DOCUMENTOS CON CONTRATISTAS POR OBRAS PUBLICAS | 0.00 |
| OTROS DOCUMENTOS POR PAGAR | 0.00 |
| Sub-total | 0.00 |
| TOTAL | 0.00 |

II) NOTAS AL ESTADO DE ACTIVIDADES

Ingresos de Gestión

1. Nuestro ente no genera ingresos por Gestión como por ejemplo impuestos, Aportaciones de Seguro Social y contribuciones de mejora

Participaciones, Aportaciones, Convenios, Incentivos Derivados de la Colaboración Fiscal, Fondos Distintos de Aportaciones, Transferencias, Asignaciones, Subsidios y Subvenciones, y Pensiones y Jubilaciones

2. De los rubros de participaciones, aportaciones, convenios, incentivos derivados de la colaboración fiscal, fondos distintos de aportaciones, transferencias, asignaciones, subsidios y subvenciones, y pensiones y jubilaciones, los cuales están armonizados con los rubros del Clasificador por Rubros de Ingresos, se informarán los montos totales y cualquier característica significativa.

| Concepto | Monto | Característica significativa |
|--|---------------------|------------------------------|
| TRANSFERENCIAS ASIGNACIONES,SUBSIDIOS Y SUBVENCIONES, Y PENSIONES Y JUBILACIONES | 7,660,662.00 | |
| PRODUCTOS | 5,162.41 | |
| Subtotal Aportaciones | 7,665,824.41 | |
| Subtotal Capacitación y Consultoría | 0.00 | |
| Subtotal Venta de Publicaciones | 0.00 | |
| Subtotal Otros | 0.00 | |
| Subtotal Productos Financieros | 0.00 | |
| Suma | 7,665,824.41 | |

En referencia a los productos que se mencionan por la cantidad de \$487.68 es solamente por la cuenta bancaria del ejercicio 2021, sin embargo el total de intereses y rendimientos ganados (Productos), que se han generado durante este ejercicio es de \$5,162.41, correspondiendo \$ 4,674.73 a la cuenta de inversión que se tenía y se cerró el día 10 de noviembre de 2021.

Otros Ingresos y Beneficios

3. No se cuenta con ingresos y beneficios por parte del ente.

Gastos y Otras Pérdidas:

1. Explicar aquellas cuentas de gastos de funcionamiento, transferencias, subsidios y otras ayudas, participaciones y aportaciones, otros gastos y pérdidas extraordinarias, así como los ingresos y gastos extraordinarios, que en lo individual representen el 10% o más del total de los gastos.




SECRETARIA EJECUTIVA DEL SISTEMA ESTATAL ANTICORRUPCION

NOTAS A LOS ESTADOS FINANCIEROS
AL 31 DE DICIEMBRE
2021

| Concepto | Importe |
|--|------------------------|
| GASTOS DE FUNCIONAMIENTO | \$ 5,919,135.57 |
| TRANSFERENCIAS, ASIGNACIONES, SUBSIDIOS Y OTRAS AYUDAS | \$.00 |
| PARTICIPACIONES Y APORTACIONES | \$.00 |
| INTERESES, COMISIONES Y OTROS GASTOS DE LA DEUDA PÚBLICA | \$.00 |
| OTROS GASTOS Y PÉRDIDAS EXTRAORDINARIAS | \$.00 |
| Suma de GASTOS Y OTRAS PÉRDIDAS | \$ 5,919,135.57 |

A su vez se presentan aquellos rubros que en forma individual representan el 8.0% o más del total de los gastos:

| Concepto | Importe | % |
|---|-----------------|-------|
| REMUNERACIONES AL PERSONAL DE CARÁCTER PERMANENTE | \$ 3,315,344.42 | 56% |
| REMUNERACIONES AL PERSONAL DE CARÁCTER TRANSITORIO | \$ 15,070.01 | 0.25% |
| PRIMAS DE VACACIONES, DOMINICAL Y GRATIFICACION DE FIN DE AÑO | 845,008.88 | 14% |
| SEGURIDAD SOCIAL | \$ 744,630.26 | 13% |
| MATERIALES Y SUMINISTROS | 202,354.86 | 3% |
| SERVICIOS PROFESIONALES, CIENTÍFICOS Y TÉCNICOS Y OTROS SERVICIOS | \$ 496,447.68 | 8% |
| SERVICIOS LEGALES Y DE CONTABILIDAD | 94,260.00 | 2% |
| OTROS GASTOS | \$ 206,019.46 | 3% |

Los gastos de funcionamiento para el mes de diciembre ascienden a \$5,917,465.17 los cuales están conformados conforme a la tabla anterior de los cuales se ha ejercido \$3,330,414.43 en pago de nómina de los trabajadores de la Secretaría Ejecutiva del Sistema Estatal Anticorrupción al 31 de diciembre de 2021, se pago la prima vacacional y el agudado del 2021 por un monto de \$845,008.88 se ha ejercido por concepto de seguridad social la cantidad de \$744,630.26, materiales y útiles de oficina el monto de \$20,231.25, se ha pagado \$145,003.13 de íoner, para las impresoras de la SESEA, material impreso el monto de \$ 741.50, material de limpieza \$17,122.30, en productos alimenticios y utensilios para personas \$13,748.44, material eléctrico \$1,193.00 y de consumo de gasolina \$4,315.24, mas 741.50 de material impreso e informacion digital y se ejercieron en servicios profesionales \$496,447.68 al mes de diciembre 2021 y se ejercieron por concepto de auditoria externa el monto de \$93,180.00, mas compra de agendas para el persona de la SESEA por un importe de \$ 1,670.40

III) NOTAS AL ESTADO DE VARIACION EN LA HACIENDA PÚBLICA

1. La modificación del patrimonio generado, se va moviendo de acuerdo al resultado del mes que se esta informando en el rubro de ahorro/desahorro que se tenga al cierre de cada mes
2. Como no se han realizado ningún tipo de modificación al patrimonio del ente, no existe ningún agrupamiento por manifestar.

En el periodo que se informa, el Patrimonio Generado de ejercicios anteriores, nos muestra en incremento que ha tenido debido a que hemos tenido un ahorro en el ejercicio 2020

En el mes de diciembre 2019 se registro un importe de \$38,700.99 correspondiente a depreciaciones de ejercicios anteriores

En el periodo que se informa, el Patrimonio Generado del ejercicio se ve afectado con un incremento a la fecha de \$1,725,168.13 el cual proviene de la diferencia entre los ingresos que se recaudados por un total de \$7,760,662.00 mas intereses ganados por \$5,162.41 menos nuestros gastos que se derivan en un total de \$5,919,135.57 que esta compuesto por los gastos de funcionamiento mas los gastos de depreciación por \$ 121,520.71

IV) NOTAS AL ESTADO DE FLUJOS DE EFECTIVO

Efectivo y equivalentes

1. El análisis de los saldos inicial y final que figuran en la última parte del Estado de Flujo de Efectivo en la cuenta de efectivo y equivalentes es como sigue:

| Concepto | 2021 | 2020 |
|---|------------------------|------------------------|
| BANCOS/TESORERIA | 4,723,537.20 | \$ 2,923,022.25 |
| BANCOS/DEPENDENCIAS Y OTROS | \$.00 | \$.00 |
| INVERSIONES TEMPORALES (HASTA 3 MESES) | 0.00 | \$.00 |
| FONDOS CON AFECTACION ESPECIFICA | 0.00 | \$.00 |
| DEPOSITOS DE FONDOS DE TERCEROS EN GARANTIA Y/O ADMINISTR | \$.00 | \$.00 |
| Total de EFECTIVO Y EQUIVALENTES | \$ 4,723,537.20 | \$ 2,923,022.25 |

SECRETARIA EJECUTIVA DEL SISTEMA ESTATAL ANTICORRUPCION

NOTAS A LOS ESTADOS FINANCIEROS
AL 31 DE DICIEMBRE
2021

| | |
|------------------------------------|-------------|
| | Valor |
| NO SE HAN ADQUIRIDO BIENES MUEBLES | |
| | |
| | |
| | |
| TOTAL | 0.00 |

2.

3. Conciliación de los Flujos de Efectivo Netos de las Actividades de Operación y la cuenta de Ahorro/Desahorro antes de Rubros Extraordinarios

| | 2021 | 2020 |
|---|---------------------|---------------------|
| Ahorro/Desahorro antes de rubros Extraordinarios | 1,725,168.13 | 1,366,556.00 |
| Movimientos de partidas (o rubros) que no afectan al efectivo | \$75,346.82 | 269,179.07 |
| Depreciación | \$112,040.71 | 177,865.47 |
| Amortización | 9,480.00 | 29,110.60 |
| Incremento en las provisiones | -46,173.89 | 62,203.00 |
| Incremento en inversiones producido por revaluación | 0.00 | 0.00 |
| Ganancia/pérdida en venta de propiedad, planta y equipo | 0.00 | 0.00 |
| Incremento en cuentas por cobrar | 0.00 | 0.00 |
| Flujos de efectivo Netos de las actividades de Operación | 1,800,514.95 | 1,635,735.00 |

Las cuentas que aparecen en el cuadro anterior no son exhaustivas y tienen como finalidad ejemplificar el formato que se sugiere para elaborar la nota. Cabe aclarar que la depreciación se realiza en forma lineal.

V)

CONCILIACIÓN ENTRE LOS INGRESOS PRESUPUESTARIOS Y CONTABLES, ASÍ COMO ENTRE LOS EGRESOS PRESUPUESTARIOS Y LOS GASTOS CONTABLES

La conciliación se presentará atendiendo a lo dispuesto por el Acuerdo por el que se emite el formato de conciliación entre los ingresos presupuestarios y contables, así como entre los egresos presupuestarios y los gastos contables.

| SECRETARIA EJECUTIVA DEL SISTEMA ESTATAL ANTICORRUPCIÓN | |
|---|-------------------|
| Conciliación entre los Ingresos Presupuestarios y Contables | |
| Correspondiente del 1 de Enero al 31 de Diciembre de 2021 | |
| | (Cifras en pesos) |
| 1. Ingresos Presupuestarios | 7,765,824 |
| 2. Más ingresos contables no presupuestarios | 0 |
| 2.1 Ingresos Financieros | 0 |
| 2.2 Incremento por Variación de Inventarios | |

SECRETARIA EJECUTIVA DEL SISTEMA ESTATAL ANTICORRUPCION

NOTAS A LOS ESTADOS FINANCIEROS
AL 31 DE DICIEMBRE
2021

| | |
|--|------------------|
| 2.3 Disminución del exceso de estimaciones por pérdida o deterioro u obsolescencia | 0 |
| 2.4 Disminución del exceso de provisiones | 0 |
| 2.5 Otros ingresos y beneficios varios | 0 |
| 2.6 Otros ingresos contables no presupuestarios | 0 |
| 3. Menos ingresos presupuestarios no contables | 0 |
| 3.1 Aprovechamientos Patrimoniales | 0 |
| 3.2 Ingresos derivados de financiamientos | 0 |
| 3.3 Otros Ingresos presupuestarios no contables | 0 |
| 4. Ingresos Contables (4 = 1 + 2 - 3) | 7,765,824 |

| | |
|--|------------------|
| SECRETARIA EJECUTIVA DEL SISTEMA ESTATAL ANTICORRUPCIÓN | |
| Conciliación entre los Egresos Presupuestarios y los Gastos Contables | |
| Correspondiente del 1 de Enero al 31 de Diciembre de 2021 | |
| 1. Total de egresos presupuestarios | 5,919,136 |
| 2. Menos egresos presupuestarios no contables | 0 |
| 2.1 Materias Primas y Materiales de Producción y Comercialización | 0 |
| 2.2 Materiales y Suministros | 0 |
| 2.3 Mobiliario y Equipo de Administración | 0 |
| 2.4 Mobiliario y Equipo Educativo y Recreativo | 0 |
| 2.5 Equipo e Instrumental Médico y de Laboratorio | 0 |
| 2.6 Vehículos y Equipo de Transporte | 0 |
| 2.7 Equipo de Defensa y Seguridad | 0 |
| 2.8 Maquinaria, Otros Equipos y Herramientas | 0 |
| 2.9 Activos Biológicos | 0 |
| 2.10 Bienes Inmuebles | 0 |
| 2.11 Activos Intangibles | 0 |
| 2.12 Obra Pública en Bienes de Dominio Público | 0 |
| 2.13 Obra Pública en Bienes Propios | 0 |
| 2.14 Acciones y Participaciones de Capital | 0 |
| 2.15 Compra de Títulos y Valores | 0 |
| 2.16 Concesión de Préstamos | 0 |




SECRETARIA EJECUTIVA DEL SISTEMA ESTATAL ANTICORRUPCION

NOTAS A LOS ESTADOS FINANCIEROS
AL 31 DE DICIEMBRE
2021

| | |
|--|---|
| 2.17 Inversiones en Fideicomisos, Mandatos y Otros Análogos | |
| 2.18 Provisiones para Contingencias y Otras Erogaciones Especiales | |
| 2.19 Amortización de la Deuda Pública | |
| 2.20 Adeudos de Ejercicios Fiscales Anteriores (ADEFAS) | |
| 2.21 Otros Egresos Presupuestales No Contables | 0 |

3. Más Gastos Contables No Presupuestarios **121,521**

| | |
|---|---------|
| 3.1 Estimaciones, Depreciaciones, Deterioros, Obsolescencia y Amortizaciones | 121,521 |
| 3.2 Provisiones | 0 |
| 3.3 Disminución de inventarios | 0 |
| 3.4 Aumento por insuficiencia de estimaciones por pérdida o deterioro u obsolescencia | 0 |
| 3.5 Aumento por insuficiencia de provisiones | 0 |
| 3.6 Otros Gastos | 0 |
| 3.7 Otros Gastos Contables No Presupuestales | 0 |

4. Total de Gasto Contable **6,040,656**

b) NOTAS DE MEMORIA (CUENTAS DE ORDEN)

Las cuentas de orden se utilizan para registrar movimientos de valores que no afecten o modifiquen el balance del ente contable, sin embargo, su incorporación en libros es necesaria con fines de recordatorio contable, de control y en general sobre los aspectos administrativos, o bien, para consignar sus derechos o responsabilidades contingentes que puedan, o no, presentarse en el futuro.

Las cuentas que se manejan para efectos de estas Notas son las siguientes:

Cuentas de Orden Contables y Presupuestarias:

Contables:

| Concepto | Importe |
|---|--------------|
| VALORES | \$ 00 |
| EMISION DE OBLIGACIONES | \$ 00 |
| AVALES Y GARANTIAS | \$ 00 |
| JUICIOS | \$ 00 |
| INVERSION MEDIANTE PROYECTOS PARA PRESTACION DE SERVICIOS (PPS) Y SIMILARES | \$ 00 |
| BIENES EN CONCESIONADOS O EN COMODATO | \$ 00 |
| Suma CUENTAS DE ORDEN CONTABLES | \$ 00 |




SECRETARIA EJECUTIVA DEL SISTEMA ESTATAL ANTICORRUPCION

NOTAS A LOS ESTADOS FINANCIEROS
AL 31 DE DICIEMBRE
2021

Presupuestarias:
Cuentas de ingresos

| | | | |
|---------------------------|---|--------------|--------------|
| 8110 | Ley de Ingresos Estimada | 7,761,162.00 | |
| 8120 | Ley de Ingresos por ejecutar | | 337.59 |
| 8130 | Modificaciones a la Ley de Ingresos | 5,000.00 | |
| 8140 | Ley de Ingresos Devengada | 7,765,824.41 | |
| 8150 | Ley de Ingresos Recaudada | | 7,765,824.41 |
| Cuentas de egresos | | | |
| 8210 | Presupuesto de Egresos Aprobado | | 9,332,961.00 |
| 8220 | Presupuesto de Egresos por Ejercer | 53,005.17 | |
| 8230 | Modificaciones al Presupuesto de Egresos Aprobado | | 1,054,478.89 |
| 8240 | Presupuesto de Egresos Comprometido | | |
| 8250 | Presupuesto de Egresos Devengado | 5,972,140.74 | |
| 8260 | Presupuesto de Egresos Ejercido | 5,919,135.57 | |
| 8270 | Presupuesto de Egresos Pagado | 5,872,545.57 | |

Los ingresos recaudados por \$7,765,824.41 le restamos los egresos pagados por un importe de \$5,872,545.57 nos da un balance presupuestario de \$ 1,893,278.84 ahora bien el flujo de efectivo tenemos \$4,723,537.20 el cual entre el balance presupuestario y el flujo de efectivo nos arroja la diferencia de \$ 2,830,258.36 mas un anticipo de \$3684.76 que se dio al proveedor informática UC, esto nos da un total \$2,833,943.12 menos 259,265.23 que traemos en pasivos ya considerados como gasto del ejercicio 2021, y un importe de \$46,590.00 se quedan devengados por pago a auditores externos, da un remanente del ejercicio 2020 que es por \$ 2,621,277.89

En el presupuesto del ejercicio fiscal 2021 tenemos un ingreso estimado por el importe de \$7,761,162.00, mientras que por otro lado tenemos un presupuesto de egresos aprobado y publicado por la cantidad de \$9,332,961.00, el cual nos arroja para efectos de indicadores de postura fiscal un déficit de \$-1,571,799.00 esto derivado de que existe un superávit financiero del ejercicio anterior aprobado por un importe de \$1,571,799.00. El presupuesto de Egresos se ve modificado por \$1,049,478.89 que es un adicional al remanente aprobado lo cual nos da un remanente real de 2020 por \$2,621,277.89.

Se informará, de manera agrupada, en las Notas a los Estados Financieros las cuentas de orden contables y cuentas de orden presupuestario, considerando al menos lo siguiente:

1. No se cuenta con valores en custodia de instrumentos prestados a formadores de mercado e instrumentos de crédito recibidos en garantía de los formadores de mercado u otros.
2. No se cuenta con ningún tipo de tasa, ni vencimiento, derivado de que no se cuenta con valores ni en custodia ni en garantía.
3. No se cuenta con contratos en el ente, ya que no, se tienen valores contratados
4. El avance que se registra en las cuentas de orden presupuestarias, es el reflejo de las transacciones del periodo que se esta reportando.

c) NOTAS DE GESTIÓN ADMINISTRATIVA

a) Notas de Gestión Administrativa:

1.- Introducción

Los Estados Financieros de los entes públicos, proveen de información financiera a los principales usuarios de la misma, al Congreso y a los ciudadanos. El objetivo del presente documento es una manifestación de los aspectos financieros más relevantes que influyeron para la elaboración de los Estados Financieros

2.- Panorama Económico y Financiero

La Secretaría Ejecutiva del Sistema Estatal Anticorrupción ha operado de acuerdo a las necesidades que el ente tuvo durante el ejercicio que se le fueron presentando, y por lo tanto financió todas sus operaciones con los ingresos que le fue aportado por el Gobierno del Estado de Querétaro. Cabe mencionar que la SESEA se ha conducido con las mismas variantes económicas y financieras con las que se comporta el Gobierno del Estado de Querétaro.



SECRETARIA EJECUTIVA DEL SISTEMA ESTATAL ANTICORRUPCION

NOTAS A LOS ESTADOS FINANCIEROS
AL 31 DE DICIEMBRE
2021

3.- Autorización e Historia

El Sistema Estatal Anticorrupción fue creado el 18 de abril de 2017. Es una instancia de coordinación entre distintas autoridades estatales y municipales, encargadas de la prevención, detección y sanción de responsabilidades administrativas hechas de corrupción, así como de la fiscalización y control de recursos públicos, en el cual participa la ciudadana a través del Comité de Participación Ciudadana. El sistema Estatal Anticorrupción se conforma por el Comité Coordinador, el Comité de Participación Ciudadana y la Secretaría Ejecutiva.

4.- Organización y Objeto Social

Objeto Social

Según el Artículo 24 de la Ley del Sistema Estatal Anticorrupción del Estado de Querétaro. La Secretaría Ejecutiva tiene por objeto fungir como Órgano de apoyo técnico del Comité Coordinador, a efecto de proveerle la asistencia técnica, así como los insumos necesarios para el desempeño de sus atribuciones, conforme a los dispuesto en la Constitución Política del Estado de Querétaro, la Ley del Sistema Estatal Anticorrupción y demás disposiciones legales aplicables.
La Secretaría Ejecutiva del Sistema Estatal es un organismo descentralizado, no sectorizado, con personalidad jurídica y patrimonio propio, con autonomía técnica y de gestión.

Principal Actividad:

Como función principal, este órgano tiene que establecer mecanismos eficientes de coordinación y colaboración entre las instancias que forman parte del sistema.

Ejercicio Fiscal

El periodo que comprende del 01 de Enero al 31 de diciembre de cada ejercicio, se considera un periodo normal y regular en las operaciones y transacciones financieras de la entidad.

Régimen Jurídico:

Nos regimos por la Ley del Sistema Estatal Anticorrupción de Querétaro y la Ley de la Administración Pública Paraestatal del Estado de Querétaro

Consideraciones Fiscales del ente:

Las obligaciones fiscales de la entidad son: la retención del Impuesto sobre la Renta por el pago de salarios y en general por la prestación de un servicio personal subordinado.
Servicios profesionales. En materia de Seguridad Social es la retención y entero de cuotas y aportaciones de seguridad social.
En impuestos estatales, es el 2% del impuesto sobre nómina

Estructura Organizacional básica.

La estructura con la que actualmente cuenta el ente es:

- Secretaría Ejecutiva
- Control Interno
- Coordinación Administrativa
- Departamento Jurídico
- Comunicación Social

5.- Bases de Preparación de los Estados Financieros

SECRETARIA EJECUTIVA DEL SISTEMA ESTATAL ANTICORRUPCION

NOTAS A LOS ESTADOS FINANCIEROS
AL 31 DE DICIEMBRE
2021

a La emisión de los Estados Financieros se efectuó con base Marco conceptual y los Postulados básicos de Contabilidad Gubernamental, los manuales de contabilidad gubernamental, reglas de registro y valorización del patrimonio, los Catálogos y clasificadores presupuestarios armonizados y sobre la base dese del devengado.

El Plan de cuentas Armonizado fue tomando las bases del CONAC.

b La normatividad aplicable para el reconocimiento, evaluación y revelación de los diferentes rubros de la información financiera, esta basada en la Ley General de Contabilidad Gubernamental y la normatividad emitida por CONAC, y por la Ley de Disciplina Financiera.

Para el reconocimiento, valuación y revelación de los diferentes rubros de activo, pasivo y patrimonio se reconocen a valor histórico.

c Postulados básicos:
Sustancia Económica
Entidad Económica
Negocio en Marcha
Devengo contable
Asociación de gastos con ingresos
Valuación
Dualidad Económica
Consistencia

d Nuestro ente no cuenta con normatividad supletoria, y se rige por las normas reglamentarias del CONAC.

e En nuestro ente no tenemos impacto en la información financiera, ya que cuando se iniciaron operaciones nuestro ente ya registraba la información en base al momento contable devengado, se iniciaron operaciones con el sistema contable SAACG.

6.- Políticas de Contabilidad Significativas

a Actualización se informara el método utilizado para la actualización del valor de los activos, pasivos y hacienda publica/patrimonio y las razones de dicha elección. Así como informar de la desconexión o reconexión inflacionaria.

Atendiendo lo dispuesto en las "Reglas Específicas de Registro y Valoración de Patrimonio", que refiere a que el Índice Nacional de Precios al Consumidor acumulado durante un periodo de 3 años sea igual o superior al 100%, a la fecha de emisión del informe, no ha excedido del porcentaje, por lo cual no se ha realizado actualización alguna en ningún rubro de activo, pasivo y hacienda pública.

c Método de valuación de la inversión en acciones de compañías subsidiarias no consolidadas y asociadas.
Este rubro no es aplicable para nuestro ente.

d Sistema y método de valuación de inventarios y costo de lo vendido
Este rubro no es aplicable para nuestro ente.

e Beneficios a empleados: revelar el cálculo de la reserva actuarial, valor presente de los ingresos esperados comparado con el valor presente de la estimación de gastos tanto de los beneficiarios actuales como futuros.

| |
|---------------|
| 1,350,348.09 |
| 7,761,162.00 |
| 10,382,439.89 |

VALOR ACTUARIAL
VALOR PRESENTE DE LOS INGRESOS ESPERADOS 2021
ESTIMACION DE GASTOS TANTO PRESENTES COMO FUTUROS

Para el caso de las prestaciones a los empleados por prima de antigüedad e indemnizaciones, estas se registran en el momento en que se lleva a cabo el pago de las mismas.

f Provisiones: objetivo de su creación, monto y plazo

Las provisiones registradas en el rubro de cuentas por pagar, se refieren principalmente a las aportaciones de seguridad social y al entero de retenciones a los empleados, mismas que se pagaran en el mes de enero del 2022.

g Reservas: objetivo de su creación, monto y plazo.

Nuestro ente no tiene reservas de ningún tipo.

h Cambios en políticas contables y corrección de errores junto con la revelación de los efectos que se tendrá en la información financiera del ente público, ya sea retrospectivos o prospectivos

SECRETARIA EJECUTIVA DEL SISTEMA ESTATAL ANTICORRUPCION

NOTAS A LOS ESTADOS FINANCIEROS
AL 31 DE DICIEMBRE
2021

Nuestro ente no cuenta con cambios de política o correcciones de errores durante este periodo

i Reclasificaciones: se deben revelar todos aquellos movimientos entre cuentas por efectos de cambios en los tipos de operaciones. Nuestro ente no realizó efectos de cambios en los tipos de operaciones

j Depuración y cancelación de saldos
Nuestro ente no tiene cuentas que depurar a la fecha.

Nuestro ente no cuenta con operaciones en el extranjero por lo cual no tiene ningún efecto en la información financiera.

7.- Posición en Moneda Extranjera y Protección por Riesgo Cambiario

- a Activos en moneda extranjera
- b Pasivos en moneda extranjera
- c Posición en moneda extranjera
- d Tipo de cambio
- e Equivalente en moneda nacional

Lo anterior, por cada tipo de moneda extranjera que se encuentre en los rubros de activo y pasivo. Adicionalmente, se informará sobre los métodos de protección de riesgo por variaciones en el tipo de cambio.

Nuestro ente no realiza operaciones con ningún tipo de moneda extranjera, por lo cual no tenemos ningún efecto cambiario en nuestras cuentas.

8.- Reporte Analítico del Activo

La vida útil de nuestro mobiliario es de 10 años y tendrá una depreciación del 10 % anual. El Equipo de cómputo y accesorios tiene una vida útil de 3 años teniendo una depreciación del 33.33% anual

9 Fideicomisos, Mandatos y Análogos

- a Se deberá informar:
 - b Por ramo administrativo que los reporta
 - Enlistar los de mayor monto de disponibilidad, relacionando aquellos que conforman el 80% de las disponibilidades
- Nuestro ente no es fideicomisario o fideicomisario de algún fideicomiso o mandato análogo.

10 Reporte de la Recaudación

| RUBROS DE PARTICIPACIONES, APORTACIONES, CONVENIOS: | MONTO AL 31 DE DICIEMBRE 2021 | MONTO PROYECTADO AL 31 DE DICIEMBRE 2021 |
|--|-------------------------------|--|
| TRANSFERENCIAS, ASIGNACIONES, SUBSIDIOS Y SUBVENCIONES, Y PENSIONES Y JUBILACIONES (RECURSO DEL GOBIERNO DEL ESTADO DE QUERETARO). | 7,760,662.00 | 7,760,662.00 |
| PARTICIPACIONES, APORTACIONES, CONVENIOS, INCENTIVOS DERIVADOS DE LA COLABORACION FISCAL Y FONDOS DISTINTOS DE APORTACIONES | | |
| INTERESES | 5,162.41 | 5,500.00 |
| OTROS INGRESOS | 7,765,824.41 | 7,766,162.00 |
| TOTAL | | |




SECRETARIA EJECUTIVA DEL SISTEMA ESTATAL ANTICORRUPCION

NOTAS A LOS ESTADOS FINANCIEROS
AL 31 DE DICIEMBRE
2021

Los ingresos que se recibirán por transferencias del ingreso aprobado para la Secretaría Ejecutiva del Sistema Estatal Anticorrupción asciende a \$7,761,162.00, más una ampliación al presupuesto de ingresos por los intereses que se generaran por una inversión que se realizó para devengar la parte proporcional de aginaldo y prima vacacional al 31 de agosto del 2021, dándonos una suma de \$7,766,162.00 y tenemos un remanente total a probado por \$2,621,277.89 dándonos un total de \$10,387,439.89 el cual se ve reflejado en el estado Analítico de egresos, cabe mencionar que el interés por una cantidad de \$4,674.73 se ha generado en nuestra cuenta bancaria por una inversión que se realizó para devengar la parte proporcional de aginaldo y prima vacacional al 31 de agosto 2021.

Se registro durante el mes de septiembre 2021 una ampliación al presupuesto de egresos por los rendimientos financieros que se generan en la cuenta bancaria de inversión de BBVA Bancomer por un importe de \$5,000.00. Esto con la finalidad de mantener el equilibrio presupuestario.

b Proyección de recaudación e ingresos en el mediano plazo
La Secretaría Ejecutiva del Sistema Estatal Anticorrupción, durante el periodo reportado, no recibió ingresos por gestión, solo por transferencias estatales conforme al presupuesto de egresos del Estado de Querétaro 2020, así como, en mucho menor cuantía por concepto de otros ingresos y beneficios.

11 Información sobre la Deuda y el Reporte Analítico de la Deuda
nuestro ente no cuenta con deuda por lo cual no se presentan indicadores

12 Calificaciones otorgadas
Informar tanto del ente público como cualquier transacción realizada, que haya sido sujeta a una calificación crediticia. Debido a que no se tiene contratada ningún tipo de obligaciones de deuda pública, el ente no ha sido sujeto a calificación crediticia.

13 Proceso de Mejora
Se informará de:

a Principales Políticas de control interno.

Durante este ejercicio 2021, ya fue aprobado el Manual de Organización, se sigue trabajando sobre el Manual de Prestaciones laborales, e informo que el Manual de Procedimientos se encuentra la Secretaría solventando las observaciones hechas por la Dirección de Organización.

En materia de gasto e ingreso se han establecido políticas y procedimientos a través de los manuales de organización y procedimientos, cuyo objeto es garantizar la adecuada operación de las actividades de la Secretaría Ejecutiva del Sistema Estatal Anticorrupción tales como, el control de asistencia del personal, otorgamiento de viáticos, la contratación y adquisición de bienes y servicios. Para coadyuvar al adecuado cumplimiento de las metas y desempeño del manejo financiero.

b Medidas de desempeño financiero, metas y alcance
Durante el ejercicio 2020 se elaboraron los manuales de procedimientos y las políticas internas de compras, fondo fijo, activo fijo las cuales se encuentran en revisión para su aprobación.


14 Información por Segmentos
Nada que manifestar

15 Eventos Posteriores al Cierre
Nada que manifestar

16 Partes Relacionadas
no existen partes relacionadas que influyan en la secretaria ejecutiva del sistema estatal anticorrupción que puedan tener influencia significativa sobre a toma de decisiones financieras y operativas.

*Bajo protesta de decir verdad declaramos que los Estados Financieros y sus notas, son razonablemente correctos y son responsabilidad del emisor


C.P. M. Kadú Quintana Ruiz
Coordinación Administrativa


M. en D.C. ALVARO ROBLES CASTAÑON
Secretario Técnico

Cuenta Pública 2021
SECRETARÍA EJECUTIVA DEL SISTEMA ESTATAL ANTICORRUPCIÓN
 Estado Analítico del Activo
 Del 1 de Enero al 31 de Diciembre de 2021
 (Pesos)

| Concepto | 1 Saldo Inicial | 2 Cargos del Periodo | 3 Abonos del Periodo | 4 Saldo Final 4=(1+2-3) | Variación del Periodo (4-1) |
|---|--------------------|-------------------------|-------------------------|-------------------------------|--------------------------------|
| ACTIVO | | | | | |
| Activo Circulante | 2,923,022 | 19,807,833 | 18,003,634 | 4,727,222 | 1,804,200 |
| Efectivo y Equivalentes | 2,923,022 | 12,022,808 | 10,222,293 | 4,723,537 | 1,800,515 |
| Derechos a Recibir Efectivo o Equivalentes | 0 | 7,771,805 | 7,771,805 | 0 | 0 |
| Derechos a Recibir Bienes o Servicios | 0 | 13,220 | 9,535 | 3,685 | 3,685 |
| Inventarios | 0 | 0 | 0 | 0 | 0 |
| Almacenes | 0 | 0 | 0 | 0 | 0 |
| Estimación por Pérdida o Deterioro de Activos Circulantes | 0 | 0 | 0 | 0 | 0 |
| Otros Activos Circulantes | 0 | 0 | 0 | 0 | 0 |
| Activo No Circulante | 404,976 | 0 | 121,521 | 283,456 | -121,521 |
| Inversiones Financieras a Largo Plazo | 0 | 0 | 0 | 0 | 0 |
| Derechos a Recibir Efectivo o Equivalentes a Largo Plazo | 0 | 0 | 0 | 0 | 0 |
| Bienes Inmuebles, Infraestructura y Construcciones en Proceso | 0 | 0 | 0 | 0 | 0 |
| Bienes Muebles | 800,752 | 0 | 0 | 800,752 | 0 |
| Activos Intangibles | 87,336 | 0 | 0 | 87,336 | 0 |
| Depreciación, Deterioro y Amortización Acumulada de Bienes | -483,112 | 0 | 121,521 | -604,633 | -121,521 |
| Activos Diferidos | 0 | 0 | 0 | 0 | 0 |
| Estimación por Pérdida o Deterioro de Activos no Circulantes | 0 | 0 | 0 | 0 | 0 |
| Otros Activos no Circulantes | 0 | 0 | 0 | 0 | 0 |
| TOTAL DEL ACTIVO | 3,327,999 | 19,807,833 | 18,125,154 | 5,010,678 | 1,682,679 |

Bajo protesta de decir verdad declaramos que los Estados Financieros y sus Notas son razonablemente correctos y responsabilidad del emisor



M. en D.C. ALVARO ROBLES CASTAÑÓN
 SECRETARIO TECNICO




C.F. MA. KARILU QUINTANA RUIZ
 COORDINADOR ADMINISTRATIVO

Cuenta Pública 2021
SECRETARÍA EJECUTIVA DEL SISTEMA ESTATAL ANTICORRUPCIÓN
 Estado Analítico de la Deuda y Otros Pasivos
 Del 1 de Enero al 31 de Diciembre de 2021
 (Pesos)

| Denominación de las Deudas | Moneda de Contratación | Institución o País Acreedor | Saldo Inicial del Periodo | Saldo Final del Periodo |
|--|------------------------|-----------------------------|---------------------------|-------------------------|
| DEUDA PÚBLICA | | | | |
| Deuda Interna | | | | |
| Corto Plazo | | | | |
| Instituciones de Crédito | Peso | México | 0 | 0 |
| Títulos y Valores | Peso | México | 0 | 0 |
| Arrendamientos Financieros | Peso | México | 0 | 0 |
| Deuda Externa | | | | |
| Organismos Financieros Internacionales | Peso | México | 0 | 0 |
| Deuda Bilateral | Peso | México | 0 | 0 |
| Títulos y Valores | Peso | México | 0 | 0 |
| Arrendamientos Financieros | Peso | México | 0 | 0 |
| Subtotal a Corto Plazo | | | 0 | 0 |
| Deuda Interna | | | | |
| Largo Plazo | | | | |
| Instituciones de Crédito | Peso | México | 0 | 0 |
| Títulos y Valores | Peso | México | 0 | 0 |
| Arrendamientos Financieros | Peso | México | 0 | 0 |
| Deuda Externa | | | | |
| Organismos Financieros Internacionales | Peso | México | 0 | 0 |
| Deuda Bilateral | Peso | México | 0 | 0 |
| Títulos y Valores | Peso | México | 0 | 0 |
| Arrendamientos Financieros | Peso | México | 0 | 0 |
| Subtotal a Largo Plazo | | | 0 | 0 |
| Otros Pasivos | | | 301,744 | 259,255 |
| Total de Deuda y Otros Pasivos | | | 301,744 | 259,255 |

Bajo protesta de decir verdad declaramos que los Estados Financieros y sus Notas son razonablemente correctos y responsabilidad del emisor


 M. en D.C. ALVARO ROBLES CASTAÑÓN
 SECRETARIO TECNICO


 C.P. MA. KARLU QUINTANA RUIZ
 COORDINADOR ADMINISTRATIVO

SECRETARÍA EJECUTIVA DEL SISTEMA ESTATAL ANTICORRUPCIÓN

ESTADO DE QUERETARO

LIBRO DE INVENTARIOS DE BIENES MUEBLES

AL 31 DE DICIEMBRE DEL 2021



| NÚMERO DE INVENTARIO | DESCRIPCIÓN | CANTIDAD | COSTO UNITARIO | UNIDAD DE MEDIDA | MONTO |
|----------------------|--|----------|----------------|------------------|-------------|
| 5111000002-1 | ARCHIVERO DE METAL | 1 | \$4,199.20 | Pieza | \$4,199.20 |
| 5111000002-2 | ARCHIVERO DE METAL | 1 | \$4,199.20 | Pieza | \$4,199.20 |
| 5111000002-3 | ARCHIVERO DE METAL | 1 | \$4,199.20 | Pieza | \$4,199.20 |
| 5111000002-4 | ARCHIVERO DE METAL | 1 | \$4,199.20 | Pieza | \$4,199.20 |
| 5111000002-5 | ARCHIVERO DE METAL | 1 | \$4,199.20 | Pieza | \$4,199.20 |
| 5111000026-1 | ESCRITORIO DE MADERA | 1 | \$6,060.00 | Pieza | \$6,060.00 |
| 5111000026-2 | ESCRITORIO DE MADERA | 1 | \$6,060.00 | Pieza | \$6,060.00 |
| 5111000026-3 | ESCRITORIO DE MADERA | 1 | \$6,060.00 | Pieza | \$6,060.00 |
| 5111000026-4 | ESCRITORIO DE MADERA | 1 | \$6,060.00 | Pieza | \$6,060.00 |
| 5111000026-5 | ESCRITORIO DE MADERA | 1 | \$6,060.00 | Pieza | \$6,060.00 |
| 5111000038-1 | JUEGO SALA | 1 | \$12,447.79 | Pieza | \$12,447.79 |
| 5111000039-1 | LIBRERO DE MADERA | 1 | \$8,085.20 | Pieza | \$8,085.20 |
| 5111000039-2 | LIBRERO DE MADERA | 1 | \$8,085.20 | Pieza | \$8,085.20 |
| 5111000039-3 | LIBRERO DE MADERA | 1 | \$8,085.20 | Pieza | \$8,085.20 |
| 5111000039-4 | LIBRERO DE MADERA | 1 | \$8,085.20 | Pieza | \$8,085.20 |
| 5111000049-1 | MESA DE CENTRO | 1 | \$5,127.20 | Pieza | \$5,127.20 |
| 5111000050-1 | MESA DE JUNTAS DE MADERA | 1 | \$15,131.01 | Pieza | \$15,131.01 |
| 5111000050-2 | MESA DE JUNTAS DE MADERA CON 12 SILLAS | 1 | \$17,268.92 | Pieza | \$17,268.92 |
| 5111000088-1 | SILLÓN | 1 | \$2,129.76 | Pieza | \$2,129.76 |
| 5111000088-2 | SILLÓN | 1 | \$2,129.76 | Pieza | \$2,129.76 |
| 5111000088-3 | SILLÓN | 1 | \$2,129.76 | Pieza | \$2,129.76 |

SECRETARÍA EJECUTIVA DEL SISTEMA ESTATAL ANTICORRUPCIÓN

ESTADO DE QUERETARO

LIBRO DE INVENTARIOS DE BIENES MUEBLES

AL 31 DE DICIEMBRE DEL 2021




| NÚMERO DE INVENTARIO | DESCRIPCIÓN | CANTIDAD | COSTO UNITARIO | UNIDAD DE MEDIDA | MONTO |
|----------------------|----------------------------------|----------|----------------|------------------|-------------|
| 5111000088-4 | SILLÓN | 1 | \$2,129.76 | Pieza | \$2,129.76 |
| 5111000088-5 | SILLÓN | 1 | \$2,129.76 | Pieza | \$2,129.76 |
| 5111000096-1 | DESPACHADOR DE AGUA | 1 | \$2,934.80 | Pieza | \$2,934.80 |
| 5111000097-1 | ESCRITORIO AGLOMERADO | 1 | \$3,000.00 | Pieza | \$3,000.00 |
| 5111000097-2 | ESCRITORIO AGLOMERADO | 1 | \$3,000.00 | Pieza | \$3,000.00 |
| 5111000097-3 | ESCRITORIO AGLOMERADO | 1 | \$3,000.00 | Pieza | \$3,000.00 |
| 5111000097-4 | ESCRITORIO AGLOMERADO | 1 | \$3,000.00 | Pieza | \$3,000.00 |
| 5111000097-5 | ESCRITORIO AGLOMERADO | 1 | \$3,000.00 | Pieza | \$3,000.00 |
| 5111000098-1 | MUEBLE PARA RECEPCION AGLOMERADO | 1 | \$5,400.00 | Pieza | \$5,400.00 |
| 5111000098-2 | MUEBLE PARA RECEPCION AGLOMERADO | 1 | \$5,400.00 | Pieza | \$5,400.00 |
| 5111000099-1 | FRIGOBAR | 1 | \$5,519.98 | Pieza | \$5,519.98 |
| 5111000100-1 | RELOJ CHECADOR | 1 | \$3,958.73 | Pieza | \$3,958.73 |
| 5111000101-1 | SILLA SECRETARIAL SIN BRAZOS | 1 | \$1,075.88 | Pieza | \$1,075.88 |
| 5111000101-2 | SILLA SECRETARIAL SIN BRAZOS | 1 | \$1,075.88 | Pieza | \$1,075.88 |
| 5111000101-3 | SILLA SECRETARIAL SIN BRAZOS | 1 | \$1,075.88 | Pieza | \$1,075.88 |
| 5111000101-4 | SILLA SECRETARIAL SIN BRAZOS | 1 | \$1,075.88 | Pieza | \$1,075.88 |
| 5111000101-5 | SILLA SECRETARIAL SIN BRAZOS | 1 | \$1,075.88 | Pieza | \$1,075.88 |
| 5151000042-1 | IMPRESORA LASSER | 1 | \$3,616.88 | Pieza | \$3,616.88 |
| 5151000042-2 | IMPRESORA LASSER | 1 | \$7,105.00 | Pieza | \$7,105.00 |
| 5151000069-1 | MINICOMPUTADORA | 1 | \$15,617.08 | Pieza | \$15,617.08 |
| 5151000080-1 | PROYECTOR MULTIMEDIA | 1 | \$8,698.99 | Pieza | \$8,698.99 |

SECRETARÍA EJECUTIVA DEL SISTEMA ESTATAL ANTICORRUPCIÓN

ESTADO DE QUERETARO

LIBRO DE INVENTARIOS DE BIENES MUEBLES

AL 31 DE DICIEMBRE DEL 2021




| NÚMERO DE INVENTARIO | DESCRIPCIÓN | CANTIDAD | COSTO UNITARIO | UNIDAD DE MEDIDA | MONTO |
|----------------------|--|----------|----------------|------------------|-------------|
| 5151000085-1 | SCANNER | 1 | \$6,535.01 | Pieza | \$6,535.01 |
| 5151000124-1 | COMPUTADORA DE ESCRITORIO DE USO EMPRESARIAL | 1 | \$6,398.41 | Pieza | \$6,398.41 |
| 5151000124-10 | COMPUTADORA DE ESCRITORIO DE USO EMPRESARIAL | 1 | \$16,008.00 | Pieza | \$16,008.00 |
| 5151000124-11 | COMPUTADORA DE ESCRITORIO DE USO EMPRESARIAL | 1 | \$14,674.00 | Pieza | \$14,674.00 |
| 5151000124-12 | COMPUTADORA DE ESCRITORIO DE USO EMPRESARIAL | 1 | \$14,674.00 | Pieza | \$14,674.00 |
| 5151000124-13 | COMPUTADORA DE ESCRITORIO DE USO EMPRESARIAL | 1 | \$14,674.00 | Pieza | \$14,674.00 |
| 5151000124-2 | COMPUTADORA DE ESCRITORIO DE USO EMPRESARIAL | 1 | \$17,413.92 | Pieza | \$17,413.92 |
| 5151000124-3 | COMPUTADORA DE ESCRITORIO DE USO EMPRESARIAL | 1 | \$17,413.92 | Pieza | \$17,413.92 |
| 5151000124-4 | COMPUTADORA DE ESCRITORIO DE USO EMPRESARIAL | 1 | \$17,413.92 | Pieza | \$17,413.92 |
| 5151000124-5 | COMPUTADORA DE ESCRITORIO DE USO EMPRESARIAL | 1 | \$17,413.92 | Pieza | \$17,413.92 |
| 5151000124-6 | COMPUTADORA DE ESCRITORIO DE USO EMPRESARIAL | 1 | \$17,413.92 | Pieza | \$17,413.92 |
| 5151000124-7 | COMPUTADORA DE ESCRITORIO DE USO EMPRESARIAL | 1 | \$16,008.00 | Pieza | \$16,008.00 |
| 5151000124-8 | COMPUTADORA DE ESCRITORIO DE USO EMPRESARIAL | 1 | \$16,008.00 | Pieza | \$16,008.00 |
| 5151000124-9 | COMPUTADORA DE ESCRITORIO DE USO EMPRESARIAL | 1 | \$16,008.00 | Pieza | \$16,008.00 |
| 5151000125-1 | LAPTOP | 1 | \$14,999.00 | Pieza | \$14,999.00 |
| 5151000126-1 | IMPRESORA HP M501DN, 600 X 600, DPI LASER 45 PPM, 100,000 PAGINAS POR MES | 1 | \$6,168.88 | Pieza | \$6,168.88 |
| 5151000127-1 | COMPUTADORA PORTATIL APPLE MODELO MACBOOK AIR PANTALLA WIDESCREEN BRILLANTE DE 13.3" | 1 | \$20,865.35 | Pieza | \$20,865.35 |
| 5151000128-1 | IMPRESORA HP COLOR LASERJET PRO MFP M479FDW FAX, DUPLEX WIFI | 1 | \$7,168.80 | Pieza | \$7,168.80 |
| 5151000128-2 | IMPRESORA HP COLOR LASERJET PRO MFP M479FDW FAX, DUPLEX WIFI | 1 | \$7,168.80 | Pieza | \$7,168.80 |
| 5151000128-3 | IMPRESORA HP COLOR LASERJET PRO MFP M479FDW FAX, DUPLEX WIFI | 1 | \$7,169.79 | Pieza | \$7,169.79 |
| 5151000129-1 | ESCANER HP SCANJET PRO 2000 24ppm | 1 | \$7,245.00 | Pieza | \$7,245.00 |

SECRETARÍA EJECUTIVA DEL SISTEMA ESTATAL ANTICORRUPCIÓN

ESTADO DE QUERETARO

LIBRO DE INVENTARIOS DE BIENES MUEBLES

AL 31 DE DICIEMBRE DEL 2021



| NÚMERO DE INVENTARIO | DESCRIPCIÓN | CANTIDAD | COSTO UNITARIO | UNIDAD DE MEDIDA | MONTO |
|----------------------|---|----------|----------------|------------------|--------------|
| 5231000006-1 | CÁMARA CINEMATOGRAFICA | 1 | \$9,256.80 | Pieza | \$9,256.80 |
| 5231000012-2 | CÁMARA FOTOGRÁFICA DIGITAL | 1 | \$11,494.49 | Pieza | \$11,494.49 |
| 5411000002-1 | AUTOMOVILES | 1 | \$187,999.99 | Pieza | \$187,999.99 |
| 5491000012-1 | MOTOCICLETA | 1 | \$25,990.00 | Pieza | \$25,990.00 |
| 5641000001-1 | SISTEMAS DE AIRE ACONDICIONADO, CALEFACCIÓN Y DE REFRIGERACIÓN INDUSTRIAL Y COMERCIAL | 1 | \$18,649.60 | Pieza | \$18,649.60 |
| 5641000001-2 | SISTEMAS DE AIRE ACONDICIONADO, CALEFACCIÓN Y DE REFRIGERACIÓN INDUSTRIAL Y COMERCIAL | 1 | \$18,649.60 | Pieza | \$18,649.60 |
| 5641000001-3 | SISTEMAS DE AIRE ACONDICIONADO, CALEFACCIÓN Y DE REFRIGERACIÓN INDUSTRIAL Y COMERCIAL | 1 | \$9,977.60 | Pieza | \$9,977.60 |
| 5641000001-4 | SISTEMAS DE AIRE ACONDICIONADO, CALEFACCIÓN Y DE REFRIGERACIÓN INDUSTRIAL Y COMERCIAL | 1 | \$6,706.10 | Pieza | \$6,706.10 |
| 5641000001-5 | SISTEMAS DE AIRE ACONDICIONADO, CALEFACCIÓN Y DE REFRIGERACIÓN INDUSTRIAL Y COMERCIAL | 1 | \$6,706.10 | Pieza | \$6,706.10 |
| 5641000001-6 | SISTEMAS DE AIRE ACONDICIONADO, CALEFACCIÓN Y DE REFRIGERACIÓN INDUSTRIAL Y COMERCIAL | 1 | \$3,587.79 | Pieza | \$3,587.79 |

NUMERO TOTAL DE BIENES **73**

\$800,752.09


 M. en D.C. ALVARO ROBLES CASTAÑÓN
 SECRETARIO TECNICO


 C.P. MA. KARILU QUINTANA RUIZ
 COORDINADOR ADMINISTRATIVO

SECRETARÍA EJECUTIVA DEL SISTEMA ESTATAL ANTICORRUPCIÓN

ESTADO DE QUERETARO

Relación de bienes inmuebles que componen el patrimonio

al 31/12/2020

Pesos

| CODIGO | DESCRIPCIÓN DEL BIEN INMUEBLE | CANTIDAD | VALOR EN LIBROS |
|---------------------|-------------------------------|----------|-----------------|
| NADA QUE MANIFESTAR | | | |
| TOTAL | | | 0.00 |

M. en D.C. ALVARO ROBLES CASTAÑÓN
SECRETARIO TECNICO



C.P. MA. KARILU QUINTANA RUIZ
COORDINADOR ADMINISTRATIVO


SECRETARIA EJECUTIVA DEL SISTEMA ESTATAL ANTICORRUPCION

Relación de cuentas bancarias productivas Específicas
Periodo Anual

| Fondo, Programa o convenio | Datos de la Cuenta Bancaria | |
|-------------------------------|-----------------------------|------------------|
| | Institución Bancaria | Numero de Cuenta |
| NADA QUE MANIFESTAR | | |
| | | |
| | | |
| | | |
| | | |

Nota: solo información de las cuentas bancarias del ejercicio fiscal correspondiente



M. en D.C. ALVARO ROBLES CASTAÑÓN
SECRETARIO TECNICO


C.P. MA. KARILU QUINTANA RUIZ
COORDINADOR ADMINISTRATIVO

SECRETARIA EJECUTIVA DEL SISTEMA ESTATAL ANTICORRUPCION
RELACION DE ESQUEMAS BURSATILES
Al 31 de diciembre del 2021

| | | | |
|---------------------|--|--|--|
| NADA QUE MANIFESTAR | | | |
| | | | |
| | | | |
| | | | |


M. en D.C. ALVARO ROBLES CASTAÑÓN
SECRETARIO TECNICO


C.P. MA. KARILU QUINTANA RUIZ
COORDINADOR ADMINISTRATIVO

SECRETARIA EJECUTIVA DEL SISTEMA ESTATAL ANTICORRUPCION
Coberturas Financieras
AL 31 DE DICIEMBRE 2021

| | | |
|---------------------|--|--|
| NADA QUE MANIFESTAR | | |
| | | |
| | | |
| | | |




M. en D.C. ALVARO ROBLES CASTAÑÓN
SECRETARIO TECNICO



C.P. MA. KARELU QUINTANA RUIZ
COORDINADOR ADMINISTRATIVO


Con relación a la Participación del Poder Ejecutivo del Estado de Querétaro en el patrimonio de la Secretaría Ejecutiva del Sistema Estatal Anticorrupción, al 31 de diciembre del 2021, la totalidad de la Hacienda Pública de la Entidad es la participación del Poder Ejecutivo del Estado de Querétaro.

Bajo protesta de decir verdad declaramos que los Estados Financieros y sus notas, son razonablemente correctos y son responsabilidad del emisor.



M en D.C Alvaro Robles Castañón

Secretario Técnico



C.P. Ma. Karilú Quintana Ruiz

Coordinador Administrativo



**SECRETARÍA EJECUTIVA DEL SISTEMA
ESTATAL ANTICORRUPCIÓN**

Estados e Información Presupuestaria Dictaminados por
el año terminado al 31 de Diciembre de 2021.

Informe de auditoría de Información Presupuestaria

1. Opinión Independiente
2. Estado Analítico de Ingresos en su clasificación económica y por fuente de financiamiento.
3. Estado Analítico del Ejercicio del Presupuesto de Egresos en Clasificación por Objeto de Gasto (Capítulo y Concepto)
4. Estado Analítico del Ejercicio del Presupuesto de Egresos en Clasificación Económica (Por tipo de gasto)
5. Estado Analítico del Ejercicio del Presupuesto de Egresos en Clasificación Administrativa
6. Estado Analítico del Ejercicio del Presupuesto de Egresos en Clasificación Funcional (Finalidad y Función)
7. Informe de Endeudamiento Neto
8. Informe de Intereses de la Deuda
9. Información del Gasto por Categoría Programática
10. Informe de Programas y proyectos de Inversión
11. Informe de Indicadores de Resultados
12. Informe de Indicadores de Postura Fiscal.

A la H. Junta Directiva de la Secretaría Ejecutiva del Sistema Estatal Anticorrupción.

Opinión

Hemos auditado los estados e información financiera presupuestaria de la **Secretaría Ejecutiva del Sistema Estatal Anticorrupción**, correspondientes al ejercicio presupuestario comprendido del 1 de enero al 31 de diciembre de 2021, que comprenden el Estado Analítico de Ingresos en su clasificación económica y por fuente de financiamiento; Estado Analítico del Ejercicio del Presupuesto de Egresos en Clasificación por Objeto de Gasto (Capítulo y Concepto), Estado Analítico del Ejercicio del Presupuesto de Egresos en Clasificación Económica (Por tipo de gasto), Estado Analítico del Ejercicio del Presupuesto de Egresos en Clasificación Administrativa, Estado Analítico del Ejercicio del Presupuesto de Egresos en Clasificación Funcional (Finalidad y Función), Informe de Endeudamiento Neto, Informe de Intereses de la deuda, Información del Gasto por Categoría Programática, Informe de Programas y proyectos de Inversión, Informe de Indicadores de Resultados e Informe de Indicadores de Postura Fiscal.

En nuestra opinión, los estados e información presupuestaria adjuntos de la **Secretaría Ejecutiva del Sistema Estatal Anticorrupción**, mencionados en el párrafo anterior, están preparados, en todos los aspectos materiales, de conformidad con las disposiciones establecidas en la Ley General de Contabilidad Gubernamental, normatividad emitida por el Consejo Nacional de Armonización Contable y en la Ley para el Manejo de los Recursos Públicos del Estado de Querétaro.

Fundamento de la opinión

Hemos llevado a cabo nuestras auditorías de conformidad con las Normas Internacionales de Auditoría. Nuestras responsabilidades, de acuerdo con estas normas, se describen con más detalle en la sección “Responsabilidades del auditor para la auditoría de los estados e información financiera presupuestaria” de nuestro informe. Somos independientes de la **Secretaría Ejecutiva del Sistema Estatal Anticorrupción** de conformidad con el Código de Ética Profesional del Instituto Mexicano de Contadores Públicos, A.C., junto con los requerimientos de ética que son aplicables a nuestras auditorías de los estados financieros presupuestarios en México, y hemos cumplido con las demás responsabilidades de ética de conformidad con esos requerimientos y con el Código de Ética Profesional. Consideramos que la evidencia de auditoría que hemos obtenido proporciona una base suficiente y adecuada para nuestra opinión.

J. Dolores Frías No.9, colonia centro | C.P. 76000, Querétaro, Querétaro
Tel +52 (442) 214 46 97 | +52 (442) 214 47 12 | +52 (442) 212 34 29

Párrafo de énfasis base de preparación y utilización de este informe

Los estados e información financiera presupuestaria adjuntos, fueron preparados para cumplir con los requerimientos normativos gubernamentales a que está sujeta la Entidad y para ser integrados en el Reporte de la Cuenta de Pública Estatal, los cuales están presentados en los formatos que para tal efecto fueron establecidos en la Ley General de Contabilidad Gubernamental y demás Normatividad emitida por el Consejo Nacional de Armonización Contable y en la Ley para el Manejo de los Recursos Públicos del Estado de Querétaro; consecuentemente, éstos pueden no ser apropiados para otra finalidad. Nuestra opinión no se modifica por esta cuestión.

Otra cuestión

La Dirección General de la **Secretaría Ejecutiva del Sistema Estatal Anticorrupción** ha preparado un juego de estados financieros al y por el año terminado el 31 de diciembre de 2021 de conformidad con las disposiciones en materia de información financiera que están establecidas en la Ley General de Contabilidad Gubernamental y demás Normatividad emitida por el Consejo Nacional de Armonización Contable y en la Ley para el Manejo de los Recursos Públicos del Estado de Querétaro, sobre los cuales emitimos una opinión **sin salvedades** con fecha 21 de enero de 2022, conforme a las Normas Internacionales de Auditoría.

Responsabilidades de la administración y de los encargados del gobierno de la entidad sobre los estados e información financiera presupuestaria

La Dirección General es responsable de la preparación de los estados e información financiera presupuestaria adjuntos de conformidad con las disposiciones establecidas en la Ley General de Contabilidad Gubernamental, en la Normatividad emitida por el Consejo Nacional de Armonización Contable y en la Ley para el Manejo de los Recursos Públicos del Estado de Querétaro y del control interno que la administración consideró necesario para permitir la preparación de los estados e información financiera presupuestaria libre de incorrección material debida a fraude o error.

En la preparación de los estados financieros, la Dirección General es responsable de la valoración de la capacidad de la entidad para continuar operando como una entidad en funcionamiento, revelando, en su caso, las cuestiones relativas a la entidad en funcionamiento y utilizando las bases contables aplicables a una entidad en funcionamiento, a menos que la administración tenga la intención de liquidar la entidad o cesar sus operaciones, o bien no exista una alternativa realista.

Los encargados del gobierno de la entidad son responsables de la supervisión del proceso de información financiera de la entidad.

Responsabilidades del auditor sobre la auditoría de los estados e información financiera presupuestaria

Nuestros objetivos son obtener una seguridad razonable sobre de que los estados financieros, en su conjunto, se encuentran libres de incorrección material, debido a fraude o error, y emitir un informe de auditoría que contiene nuestra opinión. Seguridad razonable es un alto nivel de seguridad, pero no es una garantía, de que una auditoría realizada de conformidad con las Normas Internacionales de Auditoría siempre detecte una incorrección material cuando existe. Las incorrecciones pueden deberse a fraude o error y son consideradas materiales si individualmente, o en su conjunto, puede preverse razonablemente que influyan en las decisiones económicas que los usuarios hacen basándose en los estados financieros presupuestarios.

Como parte de una auditoría de conformidad con las Normas Internacionales de Auditoría, aplicamos nuestro juicio profesional y mantenemos una actitud de escepticismo profesional durante toda la auditoría. También:

- Identificamos y evaluamos los riesgos de incorrección material en los estados financieros, debida a fraude o error, diseñamos y aplicamos los procedimientos de auditoría para responder a esos riesgos y obtener evidencia de auditoría suficiente y apropiada para obtener una base para nuestra opinión. El riesgo de no detectar una incorrección material debida a fraude es mayor que en el caso de una incorrección material, ya que el fraude puede implicar colusión, falsificación, manifestaciones intencionalmente erróneas, omisiones intencionales o la anulación del control interno.
- Obtenemos conocimiento del control interno importante para la auditoría con el fin de diseñar los procedimientos de auditoría que consideramos adecuados en las circunstancias, y no con la finalidad de expresar una opinión sobre la eficacia del control interno de la entidad.
- Evaluamos lo apropiado de las políticas contables utilizadas y la razonabilidad de las estimaciones contables, así como las revelaciones hechas por la administración de la entidad.
- Concluimos sobre lo apropiado del uso de la Dirección General de las bases contables aplicables a una entidad en funcionamiento y, con base en la evidencia de auditoría obtenida, concluimos sobre si existe o no una incertidumbre importante relacionada con eventos o con condiciones que pueden originar dudas significativas sobre la capacidad de la entidad para

continuar como entidad en funcionamiento. Si concluimos que existe una incertidumbre importante, se nos requiere que llamemos la atención en nuestro informe de auditoría sobre la correspondiente información revelada en los estados financieros o, si dicha revelación es insuficiente, que expresemos una opinión modificada. Nuestras conclusiones se basan en la evidencia de auditoría obtenida hasta la fecha de nuestro informe. Sin embargo, hechos o condiciones futuros pueden ser causa de que la entidad deje de ser una entidad en funcionamiento.

Nos comunicamos con los responsables del gobierno de la entidad en relación, entre otras cuestiones, con el alcance planeado y el momento de realización de la auditoría y los hallazgos importantes de la auditoría, así como cualquier deficiencia significativa en el control interno que identificamos durante nuestra auditoría.

PKF México, S.C.

A handwritten signature in blue ink, appearing to read 'Rodolfo Muñoz Vega', is written over a horizontal line.

C.P.C. y M.I. Rodolfo Francisco Muñoz Vega

Cédula Profesional No 2566151

R.F.C. MUVR740304RU8

Registro en la Administración General de
Auditoría Fiscal Federal del Contador Público

Número 15633

| Cuenta Pública 2021 | | | | | | |
|---|------------------|-----------------------------------|-----------------------|----------------------|------------------|-----------------------|
| SECRETARÍA EJECUTIVA DEL SISTEMA ESTATAL ANTICORRUPCIÓN | | | | | | |
| Estado Analítico de Ingresos | | | | | | |
| Del 1 de Enero al 31 de Diciembre de 2021 | | | | | | |
| Rubro de Ingresos | Ingreso | | | | | |
| | Estimado (1) | Ampliaciones y Reducciones (2) | Modificado (3=1+2) | Devengado (4) | Recibido (5) | Diferencia (6=5-1) |
| Impuestos | 0 | 0 | 0 | 0 | 0 | 0 |
| Cuotas y Aportaciones de Seguridad Social | 0 | 0 | 0 | 0 | 0 | 0 |
| Contribuciones de Mejoras | 0 | 0 | 0 | 0 | 0 | 0 |
| Derechos | 0 | 0 | 0 | 0 | 0 | 0 |
| Productos | 500 | 5,000 | 5,500 | 5,162 | 5,162 | 4,662 |
| Aprovechamientos | 0 | 0 | 0 | 0 | 0 | 0 |
| Ingresos por Venta de Bienes, Prestación de Servicios y Otros Ingresos | 0 | 0 | 0 | 0 | 0 | 0 |
| Participaciones, Aportaciones, Convenios, Incentivos Derivados de la Colaboración Fiscal y Fondos Distintos de Aportaciones | 0 | 0 | 0 | 0 | 0 | 0 |
| Transferencias, Asignaciones, Subsidios y Subvenciones, y Pensiones y Jubilaciones | 7,760,662 | 0 | 7,760,662 | 7,760,662 | 7,760,662 | 0 |
| Ingresos Derivados de Financiamientos | 0 | 0 | 0 | 0 | 0 | 0 |
| Total | 7,761,162 | 5,000 | 7,766,162 | 7,765,824 | 7,765,824 | 4,662 |
| | | | | Ingresos excedentes¹ | | |

| SECRETARÍA EJECUTIVA DEL SISTEMA ESTATAL ANTICORRUPCIÓN | | | | | | |
|---|------------------|-------------------------------|-----------------------|----------------------------|------------------|--------------|
| Cuenta Pública 2021 | | | | | | |
| Estado Analítico de Ingresos | | | | | | |
| Del 1 de Enero al 31 de Diciembre de 2021 | | | | | | |
| Estado Analítico de Ingresos Por Fuente de Financiamiento | Estimado | Ampliaciones y Reducciones | Ingreso Modificado | Devengado | Recaudado | Diferencia |
| | (1) | (2) | (3= 1 + 2) | (4) | (5) | (6= 5 - 1) |
| Ingresos del Poder Ejecutivo Federal o Estatal y de los Municipios | | | | | | |
| Impuestos | 0 | 0 | 0 | 0 | 0 | 0 |
| Cuotas y Aportaciones de Seguridad Social | 0 | 0 | 0 | 0 | 0 | 0 |
| Contribuciones de Mejoras | 0 | 0 | 0 | 0 | 0 | 0 |
| Derechos | 0 | 0 | 0 | 0 | 0 | 0 |
| Productos | 0 | 0 | 0 | 0 | 0 | 0 |
| Aprovechamientos | 0 | 0 | 0 | 0 | 0 | 0 |
| Participaciones, Aportaciones, Convenios, Incentivos Derivados de la Colaboración Fiscal y Fondos Distintos de Aportaciones | 0 | 0 | 0 | 0 | 0 | 0 |
| Transferencias, Asignaciones, Subsidios y Subvenciones, y Pensiones y Jubilaciones | 0 | 0 | 0 | 0 | 0 | 0 |
| | 0 | 0 | 0 | 0 | 0 | 0 |
| Ingresos de los Entes Públicos de los Poderes Legislativo y Judicial, de los Órganos Autónomos y del Sector Paraestatal o Paramunicipal, así como de las Empresas Productivas del Estado | | | | | | |
| Cuotas y Aportaciones de Seguridad Social | 0 | 0 | 0 | 0 | 0 | 0 |
| Productos | 500 | 5,000 | 5,500 | 5,162 | 5,162 | 4,662 |
| Ingresos por Venta de Bienes, Prestación de Servicios y Otros Ingresos | 0 | 0 | 0 | 0 | 0 | 0 |
| Transferencias, Asignaciones, Subsidios y Subvenciones, y Pensiones y Jubilaciones | 7,760,662 | 0 | 7,760,662 | 7,760,662 | 7,760,662 | 0 |
| | 7,761,162 | 5,000 | 7,766,162 | 7,765,824 | 7,765,824 | 4,662 |
| Ingresos derivados de financiamiento | | | | | | |
| Ingresos Derivados de Financiamientos | 0 | 0 | 0 | 0 | 0 | 0 |
| Total | 7,761,162 | 5,000 | 7,766,162 | 7,765,824 | 7,765,824 | 4,662 |
| | | | | Ingresos excedentes | | |

⁽¹⁾ Incluye intereses que generan las cuentas bancarias de los entes públicos en productos.

⁽²⁾ Incluye donativos en efectivo del Poder Ejecutivo, entre otros aprovechamientos.

⁽³⁾ Se refiere a los ingresos propios obtenidos por los Poderes Legislativo y Judicial, los Órganos Autónomos y las entidades de la administración pública paraestatal y paramunicipal, por sus actividades diversas no inherentes a su operación que generan recursos y que no sean ingresos por venta bienes o prestación de servicio, tales como donativos en efectivo, entre otros


M. en D.C. ALVARO ROBLES CASTAÑÓN
SECRETARIO TECNICO


C.P. MA. KARILÚ QUINTANA RUIZ
COORDINADOR ADMINISTRATIVO

| Concepto | 1 Aprobado | 2 Ampliaciones/ (Reducciones) | Egresos Modificado 3 = (1 + 2) | 4 Ocultado | 5 Pagado | Subejercicio 6 = (3 - 4) |
|---|------------------|-------------------------------------|--------------------------------------|------------------|------------------|-----------------------------|
| Servicios Personales | 5,176,685 | 0 | 5,176,685 | 4,920,054 | 4,920,054 | 256,631 |
| Remuneración al Personal de Carácter Permanente | 3,256,458 | 95,230 | 3,351,688 | 3,315,344 | 3,315,344 | 36,344 |
| Remuneraciones Adicionales y Especial | 15,070 | 0 | 15,070 | 15,070 | 15,070 | 0 |
| Seguridad Social | 827,172 | 32,760 | 859,932 | 845,009 | 845,009 | 14,923 |
| Otras Prestaciones Sociales y Económicas | 848,446 | 0 | 848,446 | 744,630 | 744,630 | 103,816 |
| Provisiones | 0 | 0 | 0 | 0 | 0 | 0 |
| Pago de Estímulo, Servidores Públicos | 229,539 | -127,991 | 101,548 | 0 | 0 | 101,548 |
| Materiales y Suministros | 528,838 | 5,000 | 533,838 | 204,045 | 204,045 | 329,793 |
| Materiales de Administración, Emisión de Documentos y Artículos Oficiales | 428,573 | 0 | 428,573 | 184,769 | 184,769 | 243,804 |
| Alimentos y Utensilios | 70,000 | 0 | 75,000 | 13,768 | 13,768 | 61,232 |
| Materia Prima y Materiales de Producción y Comercialización | 13,530 | 0 | 13,530 | 0 | 0 | 13,530 |
| Materiales y Artículos de Construcción y de Reparación | 14,500 | 0 | 14,500 | 1,193 | 1,193 | 12,337 |
| Producto Químicos, Farmacéuticos y de Laboratorio | 0 | 0 | 0 | 0 | 0 | 0 |
| Combustible, Lubricante, y Aditivos | 0 | 0 | 0 | 4,315 | 4,315 | 10,185 |
| Vestuario Blanco, Prendas de Protección, Artículo, Deportivos | 0 | 0 | 0 | 0 | 0 | 0 |
| Materiales y Suministros Para Seguridad | 2,235 | 0 | 2,235 | 0 | 0 | 2,235 |
| Herramientas, Refacciones y Accesorios Menores | 3,327,438 | 1,049,479 | 4,376,917 | 795,037 | 748,447 | 3,581,880 |
| Servicios Generales | 74,835 | 0 | 74,835 | 22,040 | 22,040 | 52,795 |
| Servicio Básico | 0 | 0 | 0 | 0 | 0 | 0 |
| Servicios de Arrendamiento | 2,416,446 | 1,048,004 | 3,464,450 | 608,969 | 562,379 | 2,855,481 |
| Servicios Profesionales, Científicos, Técnico, y Otros Servicios | 11,222 | 0 | 11,222 | 9,633 | 9,633 | 1,589 |
| Servicio Financiero, Bancario, y Comercial | 42,305 | 0 | 42,305 | 19,724 | 19,724 | 22,581 |
| Servicio de Instalación, Reparación, Mantenimiento y Conservación | 362,500 | 0 | 362,500 | 0 | 0 | 362,500 |
| Servicio de Comunicación Social y Publicidad | 37,366 | 0 | 37,366 | 0 | 0 | 37,366 |
| Servicio de Traslado y Viajes | 299,607 | 0 | 299,607 | 54,454 | 54,454 | 245,153 |
| Servicio Oficial | 83,157 | 1,475 | 84,632 | 80,217 | 80,217 | 4,415 |
| Otros Servicios Generales | 0 | 0 | 0 | 0 | 0 | 0 |
| Transferencias, Asignaciones, Subsidios y Otras Ayudas | 0 | 0 | 0 | 0 | 0 | 0 |
| Transferencia Interna y Asignaciones al Sector Público | 0 | 0 | 0 | 0 | 0 | 0 |
| Transferencia al Resto del Sector Público | 0 | 0 | 0 | 0 | 0 | 0 |
| Subsidio y Subvenciones | 0 | 0 | 0 | 0 | 0 | 0 |
| Ayudas Sociales | 0 | 0 | 0 | 0 | 0 | 0 |
| Pensiones y Jubilaciones | 0 | 0 | 0 | 0 | 0 | 0 |
| Transferencia Fideicomisos, Mandatos, Otro, Análogo | 0 | 0 | 0 | 0 | 0 | 0 |
| Transferencias a la Seguridad Social | 0 | 0 | 0 | 0 | 0 | 0 |
| Donativo | 0 | 0 | 0 | 0 | 0 | 0 |
| Transferencia al Exterior | 0 | 0 | 0 | 0 | 0 | 0 |
| Bienes Muebles, Inmuebles e Intangibles | 300,000 | 0 | 300,000 | 0 | 0 | 300,000 |
| Mobiliario y Equipo de Administración | 306,000 | 0 | 306,000 | 0 | 0 | 300,000 |
| Mobiliario y Equipo Educativo y Recreativo | 0 | 0 | 0 | 0 | 0 | 0 |
| Equipo e Instrumental Médico y de Laboratorio | 0 | 0 | 0 | 0 | 0 | 0 |
| Vehículos y Equipo de Transporte | 0 | 0 | 0 | 0 | 0 | 0 |
| Equipo de Defensa y Seguridad | 0 | 0 | 0 | 0 | 0 | 0 |
| Maquinaria, Otro, Equipos y Herramientas | 0 | 0 | 0 | 0 | 0 | 0 |
| Activos Biológicos | 0 | 0 | 0 | 0 | 0 | 0 |
| Bienes Inmuebles | 0 | 0 | 0 | 0 | 0 | 0 |
| Activo Intangible | 0 | 0 | 0 | 0 | 0 | 0 |
| Inversión Pública | 0 | 0 | 0 | 0 | 0 | 0 |
| Obra Pública en Bienes de Dominio Público | 0 | 0 | 0 | 0 | 0 | 0 |
| Obra Pública en Bienes Propios | 0 | 0 | 0 | 0 | 0 | 0 |
| Proyecto Productivos y Acciones de Fomento | 0 | 0 | 0 | 0 | 0 | 0 |

Cuenta Pública 2021
SECRETARÍA EJECUTIVA DEL SISTEMA ESTATAL ANTICORRUPCIÓN
 Estado Analítico del Ejercicio del Presupuesto de Egresos
 Clasificación por Objeto del Gasto (Capítulo y Concepto)
 Del 1 de Enero al 31 de Diciembre de 2021

| Concepto | Egresos | | | | Pagado | Subterficio |
|---|------------------|-------------------------------|-----------------------|------------------|------------------|------------------|
| | Aprobado 1 | Asignaciones (Reducciones) | Modificado 3-13-21 | Devengado 4 | | |
| Inversiones Financieras y Otras Provisiones | 0 | 0 | 0 | 0 | 0 | 0 |
| Inversiones Para el Fomento de Actividades Productivas | 0 | 0 | 0 | 0 | 0 | 0 |
| Acciones y Participaciones de Capital | 0 | 0 | 0 | 0 | 0 | 0 |
| Compra de Títulos y Valores | 0 | 0 | 0 | 0 | 0 | 0 |
| Concesión de Préstamos | 0 | 0 | 0 | 0 | 0 | 0 |
| Inversiones en Fideicomisos, Mandatos y Otros Análogos | 0 | 0 | 0 | 0 | 0 | 0 |
| Otras Inversiones Financieras | 0 | 0 | 0 | 0 | 0 | 0 |
| Provisiones para Contingencias y Otras Erogaciones Especiales | 0 | 0 | 0 | 0 | 0 | 0 |
| Participaciones y Aportaciones | 0 | 0 | 0 | 0 | 0 | 0 |
| Participaciones | 0 | 0 | 0 | 0 | 0 | 0 |
| Aportaciones | 0 | 0 | 0 | 0 | 0 | 0 |
| Convenios | 0 | 0 | 0 | 0 | 0 | 0 |
| Deuda Pública | 0 | 0 | 0 | 0 | 0 | 0 |
| Amortización de la Deuda Pública | 0 | 0 | 0 | 0 | 0 | 0 |
| Intereses de la Deuda Pública | 0 | 0 | 0 | 0 | 0 | 0 |
| Comisiones de la Deuda Pública | 0 | 0 | 0 | 0 | 0 | 0 |
| Gastos de la Deuda Pública | 0 | 0 | 0 | 0 | 0 | 0 |
| Costo por Cobertura | 0 | 0 | 0 | 0 | 0 | 0 |
| Apoyos Financieros | 0 | 0 | 0 | 0 | 0 | 0 |
| Adeudos de Ejercicio Fiscales Anteriores (Adefas) | 0 | 0 | 0 | 0 | 0 | 0 |
| Total del Gasto | 9,332,961 | 1,054,479 | 10,387,440 | 5,919,136 | 5,872,546 | 4,468,304 |


 M. en D.C. ALVARO ROBLES CASTAÑÓN
 SECRETARIO TECNICO


 ESPINA KARILU QUINTANA RUIZ
 COORDINADOR ADMINISTRATIVO

Cuenta Pública 2021

SECRETARÍA EJECUTIVA DEL SISTEMA ESTATAL ANTICORRUPCIÓN

Estado Analítico del Ejercicio del Presupuesto de Egresos

Clasificación Económica (por Tipo de Gasto)

Del 1 de Enero al 31 de Diciembre de 2021

| Concepto | Egresos | | | | | Subejercicio |
|--|------------------|--------------------------------|-------------------|------------------|------------------|------------------|
| | Aprobado | Ampliaciones/ (Reducciones) | Modificado | Devengado | Pagado | |
| | | | 3 = (1 + 2) | 4 | 5 | 6 = (3 - 4) |
| Gasto Corriente | 9,032,961 | 1,054,479 | 10,087,440 | 5,919,136 | 5,872,546 | 4,168,304 |
| Gasto de Capital | 300,000 | 0 | 300,000 | 0 | 0 | 300,000 |
| Amortización de la Deuda y Disminución de Pasivos | 0 | 0 | 0 | 0 | 0 | 0 |
| Pensiones y Jubilaciones | 0 | 0 | 0 | 0 | 0 | 0 |
| Participaciones | 0 | 0 | 0 | 0 | 0 | 0 |
| Total del Gasto | 9,332,961 | 1,054,479 | 10,387,440 | 5,919,136 | 5,872,546 | 4,468,304 |



M. en D. C. ALVARO ROBLES CASTAÑÓN
SECRETARIO TÉCNICO



CP. MA. KARILU QUINTANA RUIZ
COORDINADOR ADMINISTRATIVO

Cuenta Pública 2021
SECRETARÍA EJECUTIVA DEL SISTEMA ESTATAL ANTICORRUPCIÓN
 Estado Analítico del Ejercicio del Presupuesto de Egresos
 Clasificación Administrativa
 Del 1 de Enero al 31 de Diciembre de 2021

| Concepto | Egresos | | Devengado | Pagado | Subejercicio |
|---|----------------------------|-------------------------------------|--|----------------------------|--|
| | Aprobado 1 | Ampliaciones/ (Reducciones) 2 | | | |
| SECRETARÍA EJECUTIVA ESTATAL ANTICORRUPCIÓN ADMINISTRACIÓN | \$9,332,961 \$9,332,961 | \$1,054,479 \$1,054,479 | \$10,387,440 \$10,387,440 \$0 \$0 \$0 \$0 \$0 \$0 | \$5,872,546 \$5,872,546 | \$4,468,304 \$4,468,304 \$0 \$0 \$0 \$0 \$0 \$0 |
| Total del Gasto | \$9,332,961 | \$1,054,479 | \$10,387,440 | \$5,872,546 | \$4,468,304 |



M. en D.C. ALVARO ROBLES CASTAÑÓN
 SECRETARIO TÉCNICO



C.P. MA. KARILU QUINTANA RUIZ
 COORDINADOR ADMINISTRATIVO

Cuenta Pública 2021

SECRETARÍA EJECUTIVA DEL SISTEMA ESTATAL ANTICORRUPCIÓN
 Estado Analítico del Ejercicio del Presupuesto de Egresos
 Clasificación Funcional (Finalidad y Función)
 Del 1 de Enero al 31 de Diciembre de 2021

| Concepto | Egresos | | | | Subejercicio B = (3 - 4) |
|---|---------------|-----------------------------------|---------------------------|----------------|-----------------------------|
| | Aprobado 1 | Ampliaciones/ Reducciones 2 | Modificado 3 = (1 + 2) | Devengado 4 | |
| Gobierno | 9,332,961 | 1,054,479 | 10,387,440 | 5,919,136 | 4,468,304 |
| Legislación | | | | | 0 |
| Justicia | | | | | 0 |
| Coordinación de la Política de Gobierno | | | | | 0 |
| Relaciones Exteriores | | | | | 0 |
| Asuntos Financieros y Hacendarios | | | | | 0 |
| Seguridad Nacional | | | | | 0 |
| Asuntos de Orden Público y de Seguridad Interior | | | | | 0 |
| Otros Servicios Generales | 9,332,961 | 1,054,479 | 10,387,440 | 5,919,136 | 4,468,304 |
| Desarrollo Social | | | | | 0 |
| Protección Ambiental | | | | | 0 |
| Vivienda y Servicios a la Comunidad | | | | | 0 |
| Salud | | | | | 0 |
| Recreación, Cultura y Otras Manifestaciones Sociales | | | | | 0 |
| Educación | | | | | 0 |
| Protección Social | | | | | 0 |
| Otros Asuntos Sociales | | | | | 0 |
| Desarrollo Económico | | | | | 0 |
| Asuntos Económicos, Comerciales y Laborales en General | | | | | 0 |
| Agricultura, Silvicultura, Pesca y Caza | | | | | 0 |
| Combustibles y Energía | | | | | 0 |
| Minería, Manufacturas y Construcción | | | | | 0 |
| Transporte | | | | | 0 |
| Comunicaciones | | | | | 0 |
| Turismo | | | | | 0 |
| Ciencia, Tecnología e Innovación | | | | | 0 |
| Otras Industrias y Otros Asuntos Económicos | | | | | 0 |
| Otras no Clasificadas en Funciones Anteriores | | | | | 0 |
| Transacciones de la Deuda Pública / Costo Financiero de la Deuda | | | | | 0 |
| Transferencias, Participaciones y Aportaciones entre Diferentes Niveles y Ordenes de Gobierno | | | | | 0 |
| Saneamiento del Sistema Financiero | | | | | 0 |
| Adeudos de Ejercicios Fiscales Anteriores | | | | | 0 |
| Total del Gasto | 9,332,961 | 1,054,479 | 10,387,440 | 5,919,136 | 4,468,304 |


 CP. MA. KARILU QUINTANA RUIZ
 COORDINADOR ADMINISTRATIVO


 M. en D.C. ALVARO ROBLES CASTAÑÓN
 SECRETARIO TÉCNICO

Cuenta Pública 2021
SECRETARÍA EJECUTIVA DEL SISTEMA ESTATAL ANTICORRUPCIÓN
 Endeudamiento Neto
 Del 1 de Enero al 31 de Diciembre de 2021

| Identificación de Credito o Instrumento | Contratación/Colocación A | Amortización B | Endeudamiento Neto F = A - B |
|--|------------------------------|-------------------|---------------------------------|
| Creditos Bancarios | | | |
| | | | 0 |
| | | | 0 |
| | | | 0 |
| | | | 0 |
| | | | 0 |
| | | | 0 |
| | | | 0 |
| | | | 0 |
| | | | 0 |
| | | | 0 |
| | | | 0 |
| Total Créditos Bancarios | 0 | 0 | 0 |
| Otros Instrumentos de Deuda | | | |
| | | | 0 |
| | | | 0 |
| | | | 0 |
| | | | 0 |
| | | | 0 |
| | | | 0 |
| | | | 0 |
| | | | 0 |
| | | | 0 |
| Total Otros Instrumentos de Deuda | 0 | 0 | 0 |
| TOTAL | 0 | 0 | 0 |

M. en D.C. ALVARO ROBLES CASTAÑÓN
 SECRETARIO TECNICO

C.P. MA. KARLÚ QUINTANA RUIZ
 COORDINADOR ADMINISTRATIVO

Cuenta Pública 2021
SECRETARÍA EJECUTIVA DEL SISTEMA ESTATAL ANTICORRUPCIÓN
Intereses de la Deuda
Del 1 de Enero al 31 de Diciembre de 2021

| Identificación de Crédito o Instrumento | Devengado | Pagado |
|---|--------------------|----------|
| | Creditos Bancarios | |
| | | |
| | | |
| | | |
| | | |
| | | |
| | | |
| | | |
| | | |
| Total de intereses de Créditos Bancarios | 0 | 0 |

| Otros Instrumentos de Deuda | | |
|--|----------|----------|
| | | |
| | | |
| | | |
| | | |
| | | |
| | | |
| | | |
| | | |
| Total de intereses de Otros Instrumentos de Deuda | 0 | 0 |
| TOTAL | 0 | 0 |


M. en D.C. ALVARO ROBRES CASTAÑÓN
SECRETARIO TECNICO


C.P. MA. KARLEU QUINTANA RUIZ
COORDINADOR ADMINISTRATIVO

Cuenta Pública 2021
SECRETARÍA EJECUTIVA DEL SISTEMA ESTATAL ANTICORRUPCIÓN
 Gasto por Categoría Programática
 Del 1 de Enero al 31 de Diciembre de 2021

| Concepto | Egresos | | | | | Subejercicio 6=(3-4) |
|--|------------------|-----------------------------|----------------------|-------------------|------------------|-------------------------|
| | Aprobado 1 | Ampliaciones (Rebajas) 2 | Memorando 3=(1+2) | Desembolsado 4 | Pagado 5 | |
| Programas | 9,332,961 | 1,054,479 | 10,387,440 | 5,919,136 | 5,872,546 | 4,468,304 |
| Subsidios: Sector Social y Privado o Entidades Federativas y Municipios | 0 | 0 | 0 | 0 | 0 | 0 |
| Sujetos a Reglas de Operación | 0 | 0 | 0 | 0 | 0 | 0 |
| Otros Subsidios | 0 | 0 | 0 | 0 | 0 | 0 |
| Desempeño de las Funciones | 9,332,961 | 1,054,479 | 10,387,440 | 5,919,136 | 5,872,546 | 4,468,304 |
| Prestación de Servicios Públicos | 9,332,961 | 1,054,479 | 10,387,440 | 5,919,136 | 5,872,546 | 4,468,304 |
| Provisión de Bienes Públicos | 0 | 0 | 0 | 0 | 0 | 0 |
| Planeación, seguimiento y evaluación de políticas públicas | 0 | 0 | 0 | 0 | 0 | 0 |
| Promoción y fomento | 0 | 0 | 0 | 0 | 0 | 0 |
| Regulación y supervisión | 0 | 0 | 0 | 0 | 0 | 0 |
| Funciones de las Fuerzas Armadas (Únicamente Gobierno Federal) | 0 | 0 | 0 | 0 | 0 | 0 |
| Específicos | 0 | 0 | 0 | 0 | 0 | 0 |
| Proyectos de Inversión | 0 | 0 | 0 | 0 | 0 | 0 |
| Administrativos y de Apoyo | 0 | 0 | 0 | 0 | 0 | 0 |
| Apoyo al proceso presupuestario y para mejorar la eficiencia institucional | 0 | 0 | 0 | 0 | 0 | 0 |
| Apoyo a la función pública y al mejoramiento de la gestión | 0 | 0 | 0 | 0 | 0 | 0 |
| Operaciones ajenas | 0 | 0 | 0 | 0 | 0 | 0 |
| Compromisos | 0 | 0 | 0 | 0 | 0 | 0 |
| Obligaciones de cumplimiento de resolución jurisdiccional | 0 | 0 | 0 | 0 | 0 | 0 |
| Desastres Naturales | 0 | 0 | 0 | 0 | 0 | 0 |
| Obligaciones | 0 | 0 | 0 | 0 | 0 | 0 |
| Pensiones y jubilaciones | 0 | 0 | 0 | 0 | 0 | 0 |
| Aportaciones a la seguridad social | 0 | 0 | 0 | 0 | 0 | 0 |
| Aportaciones a fondos de estabilización | 0 | 0 | 0 | 0 | 0 | 0 |
| Aportaciones a fondos de inversión y reestructura de pensiones | 0 | 0 | 0 | 0 | 0 | 0 |
| Programas de Gasto Federalizado (Gobierno Federal) | 0 | 0 | 0 | 0 | 0 | 0 |
| Gasto Federalizado | 0 | 0 | 0 | 0 | 0 | 0 |
| Participaciones a entidades federativas y municipios | 0 | 0 | 0 | 0 | 0 | 0 |
| Costo financiero, deuda o apoyos a deudores y ahorradores de la banca | 0 | 0 | 0 | 0 | 0 | 0 |
| Adeudos de ejercicios fiscales anteriores | 0 | 0 | 0 | 0 | 0 | 0 |
| Total del Gasto | 9,332,961 | 1,054,479 | 10,387,440 | 5,919,136 | 5,872,546 | 4,468,304 |



 M. en D.C. ALVARO ROBLES CASTAÑÓN
 SECRETARIO TÉCNICO


 CP. M. KARIKU QUINTANA RUIZ
 COORDINADOR ADMINISTRATIVO

SECRETARÍA EJECUTIVA DEL SISTEMA ESTATAL ANTICORRUPCIÓN
PROGRAMAS Y PROYECTOS DE INVERSIÓN
AL 31 DE DICIEMBRE 2021

| | | |
|---------------------|--|--|
| NADA QUE MANIFESTAR | | |
| | | |
| | | |
| | | |
| | | |
| | | |
| | | |


M. en D. C. ALVARO ROBLES CASTAÑÓN
SECRETARÍO TÉCNICO


C.P. MA. KARILU QUINTANA RUIZ
COORDINADOR ADMINISTRATIVO

SECRETARÍA EJECUTIVA DEL SISTEMA ESTATAL ANTICORRUPCIÓN

Indicadores de resultados

Al 31 DE DICIEMBRE 2021

| SECRETARÍA EJECUTIVA DEL SISTEMA ESTATAL ANTICORRUPCIÓN | |
|---|--|
| Indicadores de resultados | |
| Al 31 DE DICIEMBRE 2021 | |
| | |
| | |
| | |
| | |
| | |
| | |
| | |
| | |
| | |
| | |
| | |
| | |

M. en D. C. ALVARO ROBLES CASTAÑÓN
SECRETARÍO TÉCNICO


C. P. MA. KARILU QUINTANA RUIZ
COORDINADOR ADMINISTRATIVO

Cuenta Pública 2021
SECRETARÍA EJECUTIVA DEL SISTEMA ESTATAL ANTICORRUPCIÓN
 Indicadores de Postura Fiscal
 Del 1 de Enero al 31 de Diciembre de 2021

| Concepto | Estimado | Devengado | Pagado |
|---|-----------|-----------|-----------|
| I. Ingresos Presupuestarios (I=1+2) | | | |
| 1. Ingresos del Gobierno de la Entidad Federativa ¹ | 7,761,162 | 7,765,824 | 7,765,824 |
| 2. Ingresos del Sector Paraestatal ¹ | 0 | 0 | 0 |
| II. Egresos Presupuestarios (II=3+4) | | | |
| 3. Egresos del Gobierno de la Entidad Federativa ² | 7,761,162 | 5,919,136 | 5,872,546 |
| 4. Egresos del Sector Paraestatal ² | 0 | 0 | 0 |
| III. Balance Presupuestario (Superávit o Déficit) (III = I - II) | 0 | 1,846,689 | 1,893,279 |

| Concepto | Estimado | Devengado | Pagado |
|--|----------|-----------|-----------|
| III. Balance presupuestario (Superávit o Déficit) | 0 | 1,846,689 | 1,893,279 |
| IV. Intereses, Comisiones y Gastos de la Deuda | 0 | 0 | 0 |
| V. Balance Primario (Superávit o Déficit) (V= III - IV) | 0 | 1,846,689 | 1,893,279 |

| Concepto | Estimado | Devengado | Pagado |
|--|----------|-----------|--------|
| A. Financiamiento | 0 | 0 | 0 |
| B. Amortización de la deuda | 0 | 0 | 0 |
| C. Endeudamiento ó desendeudamiento (C = A - B) | 0 | 0 | 0 |

1. Los Ingresos que se presentan son los ingresos presupuestarios totales sin incluir los ingresos por financiamientos. Los Ingresos del Gobierno de la Entidad Federativa corresponden a los del Poder Ejecutivo, Legislativo Judicial y Autónomos
2. Los egresos que se presentan son los egresos presupuestarios totales sin incluir los egresos por amortización. Los egresos del Gobierno de la Entidad Federativa corresponden a los del Poder Ejecutivo, Legislativo, Judicial y Órganos Autónomos
3. Para Ingresos se reportan los ingresos recaudados; para egresos se reportan los egresos pagados

M. en D.C. ALVARO ROBLES CASTAÑÓN
 SECRETARIO TECNICO



C.P. MA. KARILU QUINTANA RUIZ
 COORDINADOR ADMINISTRATIVO



**SECRETARÍA EJECUTIVA DEL SISTEMA
ESTATAL ANTICORRUPCIÓN**

Estados Financieros de cumplimiento de Ley de
Disciplina Financiera de las Entidades Federativas y los
Municipios dictaminados por el año terminado al 31 de
Diciembre de 2021.

Informe de auditoría de cumplimiento de la Ley de Disciplina Financiera de las Entidades Federativas y los Municipios.

1. Opinión Independiente
2. Estado de Situación Financiera Detallado
3. Informe Analítico de la Deuda Pública y Otros Pasivos
4. Informe Analítico de Obligaciones Diferentes de Financiamientos
5. Balance Presupuestario
6. Estado Analítico de Ingresos Detallado
7. Estado Analítico del Ejercicio del Presupuesto de Egresos Detallado (Clasificación por Objeto del Gasto)
8. Estado Analítico del Ejercicio del Presupuesto de Egresos Detallado (Clasificación Administrativa)
9. Estado analítico del Ejercicio del Presupuesto de Egresos Detallado (Clasificación Funcional)
10. Estado Analítico del Ejercicio del Presupuesto de Egresos Detallado (Clasificación por Servicios Personales por Categoría)
11. Guía de Cumplimiento de la Ley de Disciplina Financiera de las Entidades Federativas y los Municipios.

A la H. Junta Directiva de la Secretaría Ejecutiva del Sistema Estatal Anticorrupción.

Opinión

Hemos auditado los estados e información financiera y presupuestaria de la **Secretaría Ejecutiva del Sistema Estatal Anticorrupción**, correspondientes al ejercicio comprendido del 1 de enero al 31 de diciembre de 2021, que comprenden el Estado de Situación Financiera Detallado, Informe Analítico de la Deuda Pública y Otros Pasivos, Informe Analítico de Obligaciones Diferentes de Financiamientos, Balance Presupuestario, Estado Analítico de Ingresos Detallado, Estado Analítico del Ejercicio del Presupuesto de Egresos Detallado (Clasificación por Objeto del Gasto), Estado Analítico del Ejercicio del Presupuesto de Egresos Detallado (Clasificación Administrativa), Estado analítico del Ejercicio del Presupuesto de Egresos Detallado (Clasificación Funcional), Estado Analítico del Ejercicio del Presupuesto de Egresos Detallado (Clasificación por Servicios Personales por Categoría), Guía de Cumplimiento de la Ley de Disciplina Financiera de las Entidades Federativas y los Municipios.

En nuestra opinión, los estados e información adjuntos de la **Secretaría Ejecutiva del Sistema Estatal Anticorrupción**, mencionados en el párrafo anterior, están preparados, en todos los aspectos materiales, de conformidad con las disposiciones establecidas en la Ley de Disciplina Financiera de las Entidades Federativas y los Municipios y en los Criterios para la elaboración y presentación homogénea de la información financiera y de los formatos a que hace referencia la Ley de Disciplina Financiera de las Entidades Federativas y los Municipios, emitida por el Consejo Nacional de Armonización Contable.

Fundamento de la opinión

Hemos llevado a cabo nuestras auditorías de conformidad con las Normas Internacionales de Auditoría. Nuestras responsabilidades, de acuerdo con estas normas, se describen con más detalle en la sección “Responsabilidades del auditor sobre la auditoría de los estados e información financiera relativa a la Ley de Disciplina Financiera de las Entidades Federativas y los Municipios” de nuestro informe. Somos independientes de la **Secretaría Ejecutiva del Sistema Estatal Anticorrupción** de conformidad con el Código de Ética Profesional del Instituto Mexicano de Contadores Públicos, A.C., junto con los requerimientos de ética que son aplicables a nuestras auditorías de los estados financieros en México, y hemos cumplido con las demás responsabilidades de ética de conformidad con esos requerimientos y con el Código de Ética Profesional. Consideramos que la

J. Dolores Frías No.9, colonia centro | C.P. 76000, Querétaro, Querétaro
Tel +52 (442) 214 46 97 | +52 (442) 214 47 12 | +52 (442) 212 34 29

evidencia de auditoría que hemos obtenido proporciona una base suficiente y adecuada para nuestra opinión.

Párrafo de énfasis base de preparación y utilización de este informe

Los estados e información financiera adjuntos, fueron preparados para cumplir con los requerimientos normativos gubernamentales a que está sujeta la Entidad y para ser integrados en el Reporte de la Cuenta de Pública Estatal, los cuales están presentados en los formatos que para tal efecto fueron establecidos en la Ley de Disciplina Financiera de las Entidades Federativas y los Municipios y en los Criterios para la elaboración y presentación homogénea de la información financiera y de los formatos a que hace referencia la Ley de Disciplina Financiera de las Entidades Federativas y los Municipios, emitida por el Consejo Nacional de Armonización Contable; consecuentemente, éstos pueden no ser apropiados para otra finalidad. Nuestra opinión no se modifica por esta cuestión.

Otra cuestión

La Dirección General de la **Secretaría Ejecutiva del Sistema Estatal Anticorrupción** ha preparado un juego de estados financieros al y por el año terminado el 31 de diciembre de 2021 de conformidad con las disposiciones en materia de información financiera que están establecidas en la Ley General de Contabilidad Gubernamental y demás Normatividad emitida por el Consejo Nacional de Armonización Contable y en la Ley para el Manejo de los Recursos Públicos del Estado de Querétaro, sobre los cuales emitimos una opinión **sin salvedades** con fecha 21 de enero de 2022, conforme a las Normas Internacionales de Auditoría.

Responsabilidades de la administración y de los encargados del gobierno de la entidad sobre los estados e información financiera relativa a la Ley de Disciplina Financiera de las Entidades Federativas y los Municipios

La Dirección General es responsable de la preparación de los estados e información financiera adjuntos de conformidad con las disposiciones establecidas en la Ley de Disciplina Financiera de las Entidades Federativas y los Municipios y en los Criterios para la elaboración y presentación homogénea de la información financiera y de los formatos a que hace referencia la Ley de Disciplina Financiera de las Entidades Federativas y los Municipios, emitida por el Consejo Nacional de Armonización Contable y del control interno que la administración consideró necesario para permitir la preparación de los estados e información financiera presupuestaria libre de incorrección material debida a fraude o error.

En la preparación de los estados financieros, la Dirección General es responsable de la valoración de la capacidad de la entidad para continuar operando como una

entidad en funcionamiento, revelando, en su caso, las cuestiones relativas a la entidad en funcionamiento y utilizando las bases contables aplicables a una entidad en funcionamiento, a menos que la administración tenga la intención de liquidar la entidad o cesar sus operaciones, o bien no exista una alternativa realista.

Los encargados del gobierno de la entidad son responsables de la supervisión del proceso de información financiera de la entidad.

Responsabilidades del auditor sobre la auditoría de los estados e información financiera relativa a la Ley de Disciplina Financiera de las Entidades Federativas y los Municipios

Nuestros objetivos son obtener una seguridad razonable sobre de que los estados financieros, en su conjunto, se encuentran libres de incorrección material, debido a fraude o error, y emitir un informe de auditoría que contiene nuestra opinión. Seguridad razonable es un alto nivel de seguridad, pero no es una garantía, de que una auditoría realizada de conformidad con las Normas Internacionales de Auditoría siempre detecte una incorrección material cuando existe. Las incorrecciones pueden deberse a fraude o error y son consideradas materiales si individualmente, o en su conjunto, puede preverse razonablemente que influyan en las decisiones económicas que los usuarios hacen basándose en los estados financieros presupuestarios.

Como parte de una auditoría de conformidad con las Normas Internacionales de Auditoría, aplicamos nuestro juicio profesional y mantenemos una actitud de escepticismo profesional durante toda la auditoría. También:

- Identificamos y evaluamos los riesgos de incorrección material en los estados financieros, debida a fraude o error, diseñamos y aplicamos los procedimientos de auditoría para responder a esos riesgos y obtener evidencia de auditoría suficiente y apropiada para obtener una base para nuestra opinión. El riesgo de no detectar una incorrección material debida a fraude es mayor que en el caso de una incorrección material, ya que el fraude puede implicar colusión, falsificación, manifestaciones intencionalmente erróneas, omisiones intencionales o la anulación del control interno.
- Obtenemos conocimiento del control interno importante para la auditoría con el fin de diseñar los procedimientos de auditoría que consideramos adecuados en las circunstancias, y no con la finalidad de expresar una opinión sobre la eficacia del control interno de la entidad.
- Evaluamos lo apropiado de las políticas contables utilizadas y la razonabilidad de las estimaciones contables, así como las revelaciones hechas por la administración de la entidad.

- Concluimos sobre lo apropiado del uso de la Dirección General de las bases contables aplicables a una entidad en funcionamiento y, con base en la evidencia de auditoría obtenida, concluimos sobre si existe o no una incertidumbre importante relacionada con eventos o con condiciones que pueden originar dudas significativas sobre la capacidad de la entidad para continuar como entidad en funcionamiento. Si concluimos que existe una incertidumbre importante, se nos requiere que llamemos la atención en nuestro informe de auditoría sobre la correspondiente información revelada en los estados financieros o, si dicha revelación es insuficiente, que expresemos una opinión modificada. Nuestras conclusiones se basan en la evidencia de auditoría obtenida hasta la fecha de nuestro informe. Sin embargo, hechos o condiciones futuros pueden ser causa de que la entidad deje de ser una entidad en funcionamiento.

Nos comunicamos con los responsables del gobierno de la entidad en relación, entre otras cuestiones, con el alcance planeado y el momento de realización de la auditoría y los hallazgos importantes de la auditoría, así como cualquier deficiencia significativa en el control interno que identificamos durante nuestra auditoría.

PKF México, S.C.



C.P.C. y M.I. Rodolfo Francisco Muñoz Vega
Cédula Profesional No 2566151
R.F.C. MUVR740304RU8
Registro en la Administración General de
Auditoría Fiscal Federal del Contador Público
Número 15633

SECRETARÍA EJECUTIVA DEL SISTEMA ESTATAL ANTICORRUPCIÓN (a)

Estado de Situación Financiera Detallado - LDF

Al 31 de diciembre de 2020 y al 31 de Diciembre de 2021 (b)

(PESOS)

| Concepto (c) | 2021 (d) | 31 de diciembre de 2020 (e) | Concepto (c) | 2021 (d) | 31 de diciembre de 2020 (e) |
|--|------------------|-----------------------------|---|----------------|-----------------------------|
| ACTIVO | | | PASIVO | | |
| Activo Circulante | | | Activo Circulante | | |
| a. Efectivo y Equivalentes (a=a1+a2+a3+a4+a5+a6+a7) | | | a. Cuentas por Pagar a Corto Plazo (e=a1+a2+a3+a4+a5+a6+a7+a8+a9) | | |
| a1) Efectivo | 4,723,537 | 2,923,022 | a1) Servicios Personales por Pagar a Corto Plazo | 259,255 | 301,744 |
| a2) Bancos/tesorería | 0 | 0 | a2) Proveedores por Pagar a Corto Plazo | 2,604 | 0 |
| a3) Bancos/Depositos y Otros | 4,723,537 | 2,923,022 | a3) Contratastas por Obras Publicas por Pagar a Corto Plazo | 48,260 | 42,500 |
| a4) Inversiones Temporales (Hasta 3 meses) | 0 | 0 | a4) Participaciones y Aportaciones por Pagar a Corto Plazo | 0 | 0 |
| a5) Fondos con Afectación Especifica | 0 | 0 | a5) Transferencias Otorgadas por Pagar a Corto Plazo | 0 | 0 |
| a6) Depósitos de Fondos de Terceros en Garantía y/o Administración | 0 | 0 | a6) Intereses, Comisiones y Otros Gastos de la Deuda Publica por Pagar a Corto Plazo | 0 | 0 |
| a7) Otros Efectivos y Equivalentes | 0 | 0 | a7) Retenciones y Contribuciones por Pagar a Corto Plazo | 208,391 | 259,244 |
| b. Derechos a Recibir Efectivo o Equivalentes (b=b1+b2+b3+b4+b5+b6+b7) | 0 | 0 | a8) Devoluciones de la Ley de Ingresos por Pagar a Corto Plazo | 0 | 0 |
| b1) Inversiones Financieras de Corto Plazo | 0 | 0 | a9) Otras Cuentas por Pagar a Corto Plazo | 0 | 0 |
| b2) Cuentas por Cobrar a Corto Plazo | 0 | 0 | b. Documentos por Pagar a Corto Plazo (b=b1+b2+b3) | 0 | 0 |
| b3) Deudores Diversos por Cobrar a Corto Plazo | 0 | 0 | b1) Documentos Comerciales por Pagar a Corto Plazo | 0 | 0 |
| b4) Ingresos por Recuperar a Corto Plazo | 0 | 0 | b2) Documentos con Contratistas por Obras Publicas por Pagar a Corto Plazo | 0 | 0 |
| b5) Deudores por Anticipos de la Tesorería a Corto Plazo | 0 | 0 | b3) Otros Documentos por Pagar a Corto Plazo | 0 | 0 |
| b6) Préstamos Otorgados a Corto Plazo | 0 | 0 | c. Porción a Corto Plazo de la Deuda Publica a Largo Plazo (c=c1+c2) | 0 | 0 |
| b7) Otros Derechos a Recibir Efectivo o Equivalentes a Corto Plazo | 0 | 0 | c1) Porción a Corto Plazo de la Deuda Publica | 0 | 0 |
| c. Derechos a Recibir Bienes o Servicios (c=c1+c2+c3+c4+c5) | 3,685 | 0 | c2) Porción a Corto Plazo de Arrendamiento Financiero | 0 | 0 |
| c1) Anticipo a Proveedores por Adquisición de Bienes y Prestación de Servicios a Corto Plazo | 3,685 | 0 | d. Títulos y Valores a Corto Plazo | 0 | 0 |
| c2) Anticipo a Proveedores por Adquisición de Bienes Inmuebles y Muebles a Corto Plazo | 0 | 0 | e. Pasivos Diferidos a Corto Plazo (e=e1+e2+e3) | 0 | 0 |
| c3) Anticipo a Proveedores por Adquisición de Bienes Intangibles a Corto Plazo | 0 | 0 | e1) Ingresos Cobrados por Adelantado a Corto Plazo | 0 | 0 |
| c4) Anticipo a Contratistas por Obras Publicas a Corto Plazo | 0 | 0 | e2) Intereses Cobrados por Adelantado a Corto Plazo | 0 | 0 |
| c5) Otros Derechos a Recibir Bienes o Servicios a Corto Plazo | 0 | 0 | e3) Otros Pasivos Diferidos a Corto Plazo | 0 | 0 |
| d. Inventarios (d=d1+d2+d3+d4+d5) | 0 | 0 | f. Fondos y Bienes de Terceros en Garantía y/o Administración a Corto Plazo (f=f1+f2+f3+f4+f5+f6) | 0 | 0 |
| d1) Inventario de Mercancías para Venta | 0 | 0 | f1) Fondos en Garantía a Corto Plazo | 0 | 0 |
| d2) Inventario de Mercancías Terminadas | 0 | 0 | f2) Fondos en Administración a Corto Plazo | 0 | 0 |
| d3) Inventario de Mercancías en Proceso de Elaboración | 0 | 0 | f3) Fondos Contingentes a Corto Plazo | 0 | 0 |
| d4) Inventario de Materias Primas, Materiales y Suministros para Producción | 0 | 0 | f4) Fondos de Fideicomisos, Mandatos y Contratos Análogos a Corto Plazo | 0 | 0 |
| d5) Bienes en Tránsito | 0 | 0 | f5) Otros Fondos de Terceros en Garantía y/o Administración a Corto Plazo | 0 | 0 |
| e. Almacenes | 0 | 0 | f6) Valores y Bienes en Garantía a Corto Plazo | 0 | 0 |
| f. Estimación por Pérdida o Deterioro de Activos Circulantes (f=f1+f2) | 0 | 0 | g. Provisiones a Corto Plazo (g=g1+g2+g3) | 0 | 0 |
| f1) Estimaciones para Cuentas Incobrables por Derechos a Recibir Efectivo o Equivalentes | 0 | 0 | g1) Provisión para Demandas y Juicios a Corto Plazo | 0 | 0 |
| f2) Estimación por Deterioro de Inventarios | 0 | 0 | g2) Provisión para Contingencias a Corto Plazo | 0 | 0 |
| g. Otros Activos Circulantes (g=g1+g2+g3+g4) | 0 | 0 | g3) Otras Provisiones a Corto Plazo | 0 | 0 |
| g1) Valores en Garantía | 0 | 0 | h. Otros Pasivos a Corto Plazo (h=h1+h2+h3) | 0 | 0 |
| g2) Bienes en Garantía (excluye depósitos de fondos) | 0 | 0 | h1) Ingresos por Clasificar | 0 | 0 |
| g3) Bienes Derivados de Embargos, Decomisos, Aseguramientos y Dación en Pago | 0 | 0 | h2) Recaudación por Participar | 0 | 0 |
| g4) Adquisición con Fondos de Terceros | 0 | 0 | h3) Otros Pasivos Circulantes | 0 | 0 |
| IA. Total de Activos Circulantes (IA = a + b + c + d + e + f + g) | 4,727,222 | 2,923,022 | IIA. Total de Pasivos Circulantes (IIA = a + b + c + d + e + f + g + h) | 259,255 | 301,744 |
| Activo No Circulante | | | Activo No Circulante | | |

SECRETARÍA EJECUTIVA DEL SISTEMA ESTATAL ANTICORRUPCIÓN (a)

Estado de Situación Financiera Detallado - LDF

Al 31 de diciembre de 2020 y al 31 de diciembre de 2021

(PESOS)

| | | | | | |
|--|-----------|-----------|-----------|-----------|-----------|
| a. Inversiones Financieras a Largo Plazo | 0 | 0 | 0 | 0 | 0 |
| b. Derechos a Recibir Efectivo o Equivalentes a Largo Plazo | 0 | 0 | 0 | 0 | 0 |
| c. Bienes Inmuebles, Infraestructura y Construcciones en Proceso | 0 | 0 | 0 | 0 | 0 |
| d. Bienes Muebles | 800,752 | 800,752 | 800,752 | 800,752 | 0 |
| e. Activos Intangibles | 87,336 | 87,336 | 87,336 | 87,336 | 0 |
| f. Depreciación, Deterioro y Amortización Acumulada de Bienes | -604,633 | -604,633 | -483,112 | -483,112 | 0 |
| g. Activos Diferidos | 0 | 0 | 0 | 0 | 0 |
| h. Estimación por Pérdida o Deterioro de Activos no Circulantes | 0 | 0 | 0 | 0 | 0 |
| i. Otros Activos no Circulantes | 0 | 0 | 0 | 0 | 0 |
| IB. Total de Activos No Circulantes (IB = a + b + c + d + e + f + g + h + i) | 283,456 | 404,976 | 404,976 | 404,976 | 0 |
| I. Total del Activo (I = IA + IB) | 5,010,678 | 3,327,999 | 3,327,999 | 3,327,999 | 0 |
| HACIENDA PÚBLICA/PATRIMONIO | | | | | |
| III.A. Hacienda Pública/Patrimonio Contribuido (III.A = a + b + c) | | | | | |
| a. Aportaciones | 0 | 0 | 0 | 0 | 0 |
| b. Donaciones de Capital | 0 | 0 | 0 | 0 | 0 |
| c. Actualización de la Hacienda Pública/Patrimonio | 0 | 0 | 0 | 0 | 0 |
| III.B. Hacienda Pública/Patrimonio Generado (III.B = a + b + c + d + e) | | | | | |
| a. Resultados del Ejercicio (Ahorro/ Desahorro) | 4,751,422 | 4,751,422 | 4,751,422 | 4,751,422 | 3,026,254 |
| b. Resultados de Ejercicios Anteriores | 1,725,168 | 1,725,168 | 1,725,168 | 1,725,168 | 1,366,556 |
| c. Revalúos | 3,064,955 | 3,064,955 | 3,064,955 | 3,064,955 | 1,698,400 |
| d. Reservas | 0 | 0 | 0 | 0 | 0 |
| e. Rectificaciones de Resultados de Ejercicios Anteriores | -38,701 | -38,701 | -38,701 | -38,701 | -38,701 |
| III.C. Exceso o Insuficiencia en la Actualización de la Hacienda Pública/Patrimonio (III.C=a+b) | | | | | |
| a. Resultado por Posición Monetaria | 0 | 0 | 0 | 0 | 0 |
| b. Resultado por Tenencia de Activos no Monetarios | 0 | 0 | 0 | 0 | 0 |
| III. Total Hacienda Pública/Patrimonio (III = III.A + III.B + III.C) | | | | | |
| IV. Total del Pasivo y Hacienda Pública/Patrimonio (IV = II + III) | | | | | |
| II. Total del Pasivo (II = IIA + IIB) | | | | | |
| IIA. Hacienda Pública/Patrimonio Contribuido (IIA = a + b + c) | | | | | |
| II.B. Total de Pasivos No Circulantes (IIB = a + b + c + d + e + f) | | | | | |
| IV. Total del Pasivo y Hacienda Pública/Patrimonio (IV = II + III) | | | | | |
| IV. Total del Pasivo y Hacienda Pública/Patrimonio (IV = II + III) | | | | | |
| IV. Total del Pasivo y Hacienda Pública/Patrimonio (IV = II + III) | | | | | |

M. en D.C. ALVARO ROBLES GASTAÑÓN
SECRETARIO TECNICO



C.P. MA. KARILÚ QUINTANA RUIZ
COORDINADOR ADMINISTRATIVO

SECRETARÍA EJECUTIVA DEL SISTEMA ESTATAL ANTICORRUPCIÓN (a)
Informe Analítico de la Deuda Pública y Otros Pasivos - LDF
Del 1 de Enero al 31 de Diciembre de 2021 (b)
(PESOS)

| Denominación de la Deuda Pública y Otros Pasivos (c) | Saldo al 31 de diciembre de 2020 (d) | Disposiciones del Periodo (e) | Amortizaciones del Periodo (f) | Revaluaciones, Reclasificaciones y Otros Ajustes (g) | Saldo Final del Periodo (h) h=d+e-f+g | Pago de Intereses del Periodo (i) | Pago de Comisiones y demás costos asociados durante el Periodo (j) |
|---|--------------------------------------|-------------------------------|--------------------------------|--|--|-----------------------------------|--|
| 1. Deuda Pública (1=A+B) | 0 | 0 | 0 | 0 | 0 | 0 | 0 |
| A. Corto Plazo (A=a1+a2+a3) | 0 | 0 | 0 | 0 | 0 | 0 | 0 |
| a1) Instituciones de Crédito | 0 | 0 | 0 | 0 | 0 | 0 | 0 |
| a2) Títulos y Valores | 0 | 0 | 0 | 0 | 0 | 0 | 0 |
| a3) Arrendamientos Financieros | 0 | 0 | 0 | 0 | 0 | 0 | 0 |
| B. Largo Plazo (B=b1+b2+b3) | 0 | 0 | 0 | 0 | 0 | 0 | 0 |
| b1) Instituciones de Crédito | 0 | 0 | 0 | 0 | 0 | 0 | 0 |
| b2) Títulos y Valores | 0 | 0 | 0 | 0 | 0 | 0 | 0 |
| b3) Arrendamientos Financieros | 0 | 0 | 0 | 0 | 0 | 0 | 0 |
| 2. Otros Pasivos | 301,744 | 0 | 0 | 0 | 259,255 | 0 | 0 |
| 3. Total de la Deuda Pública y Otros Pasivos | 301,744 | 0 | 0 | 0 | 259,255 | 0 | 0 |
| 4. Deuda Contingente 1 (informativo) | 0 | 0 | 0 | 0 | 0 | 0 | 0 |
| A. Deuda Contingente 1 | 0 | 0 | 0 | 0 | 0 | 0 | 0 |
| B. Deuda Contingente 2 | 0 | 0 | 0 | 0 | 0 | 0 | 0 |
| C. Deuda Contingente XX | 0 | 0 | 0 | 0 | 0 | 0 | 0 |
| 5. Valor de Instrumentos Bono Cupón Cero 2 (Informativo) | 0 | 0 | 0 | 0 | 0 | 0 | 0 |
| A. Instrumento Bono Cupón Cero 1 | 0 | 0 | 0 | 0 | 0 | 0 | 0 |
| B. Instrumento Bono Cupón Cero 2 | 0 | 0 | 0 | 0 | 0 | 0 | 0 |
| C. Instrumento Bono Cupón Cero XX | 0 | 0 | 0 | 0 | 0 | 0 | 0 |

1. Se refiere a cualquier financiamiento sin fuente o garantía de pago definida, que sea asumida de manera solidaria o subsidiaria por las Entidades Federativas con sus Municipios, organismos descentralizados y empresas de participación estatal mayoritaria y federaciones, locales o municipales, y por los Municipios con sus respectivos organismos descentralizados y empresas de participación municipal mayoritaria.
 2. Se refiere al valor del Bono Cupón Cero que respalda el pago de los créditos asociados al mismo (Activo).

| Obligaciones a Corto Plazo (k) | Monto Contratado (l) | Plazo Pactado (m) | Tasa de Interés (n) | Comisiones y Costos Relacionados (o) | Tasa Efectiva (p) |
|--|----------------------|-------------------|---------------------|--------------------------------------|-------------------|
| 6. Obligaciones a Corto Plazo (Informativo) | 0 | 0 | 0 | 0 | 0 |
| A. Crédito 1 | 0 | 0 | 0 | 0 | 0 |
| B. Crédito 2 | 0 | 0 | 0 | 0 | 0 |
| C. Crédito XX | 0 | 0 | 0 | 0 | 0 |


M. en D. C. ALVARO ROBLES CASTAÑÓN
 SECRETARIO TECNICO


C.P. MA. KARILU QUINTANA RUIZ
 COORDINADOR ADMINISTRATIVO

SECRETARÍA EJECUTIVA DEL SISTEMA ESTATAL ANTICORRUPCIÓN (a)
Informe Analítico de Obligaciones Diferentes de Financiamientos – LDF

Del 1 de Enero al 31 de Diciembre de 2021 (b)
(PESOS)

| Denominación de las Obligaciones Diferentes de Financiamiento (c) | Fecha del Contrato (d) | Fecha de operación del proyecto (e) | Fecha de vencimiento (f) | Monto de la inversión pactado (g) | Plazo pactado (h) | Monto promedio mensual del pago de la contraprestación (i) | Monto promedio mensual del pago de la contraprestación al pago de inversión (j) | Monto pagado de la inversión al 31 de diciembre de 2021 (k) | Monto pagado de la inversión actualizado al 31 de diciembre de 2021 (l) | Saldo pendiente por pagar de la inversión al 31 de diciembre de 2021 (m = g - l) |
|---|------------------------|-------------------------------------|--------------------------|-----------------------------------|-------------------|--|---|---|---|--|
| A. Asociaciones Público Privadas (APP's) (A=a+b+c+d) a) APP 1 b) APP 2 c) APP 3 d) APP XX | 0 | 0 | 0 | 0 | 0 | 0 | 0 | 0 | 0 | 0 |
| B. Otros Instrumentos (B=a+b+c+d) a) Otro Instrumento 1 b) Otro Instrumento 2 c) Otro Instrumento 3 d) Otro Instrumento XX | 0 | 0 | 0 | 0 | 0 | 0 | 0 | 0 | 0 | 0 |
| C. Total de Obligaciones Diferentes de Financiamiento (C=A+B) | 0 | 0 | 0 | 0 | 0 | 0 | 0 | 0 | 0 | 0 |



M. en D.C. ALVARO ROBLES CASTAÑÓN
 SECRETARIO TECNICO



C.P. MA. KARILÚ QUINTANA RUIZ
 COORDINADOR ADMINISTRATIVO

SECRETARIA EJECUTIVA DEL SISTEMA ESTATAL ANTICORRUPCION (a)

Balance Presupuestario - LDF

Del 1 de Enero al 31 de Diciembre de 2021 (b)

(PESOS)

| Concepto (c) | Estimado/ Aprobado (d) | Devengado | Recaudado/ Pagado |
|---|---------------------------|------------------|----------------------|
| A. Ingresos Totales (A = A1+A2+A3) | 7,761,162 | 7,765,824 | 7,765,824 |
| A1. Ingresos de Libre Disposición | 7,761,162 | 7,765,824 | 7,765,824 |
| A2. Transferencias Federales Etiquetadas | 0 | 0 | 0 |
| A3. Financiamiento Neto | 0 | 0 | 0 |
| B. Egresos Presupuestarios¹ (B = B1+B2) | 7,761,162 | 5,919,136 | 5,872,546 |
| B1. Gasto No Etiquetado (sin incluir Amortización de la Deuda Pública) | 7,761,162 | 5,919,136 | 5,872,546 |
| B2. Gasto Etiquetado (sin incluir Amortización de la Deuda Pública) | 0 | 0 | 0 |
| C. Remanentes del Ejercicio Anterior (C = C1 + C2) | 0 | 0 | 0 |
| C1. Remanentes de Ingresos de Libre Disposición aplicados en el periodo | 0 | 0 | 0 |
| C2. Remanentes de Transferencias Federales Etiquetadas aplicados en el periodo | 0 | 0 | 0 |
| I. Balance Presupuestario (I = A - B + C) | 0 | 1,846,689 | 1,893,279 |
| II. Balance Presupuestario sin Financiamiento Neto (II = I - A3) | 0 | 1,846,689 | 1,893,279 |
| III. Balance Presupuestario sin Financiamiento Neto y sin Remanentes del Ejercicio Anterior (III = II - C) | 0 | 1,846,689 | 1,893,279 |

| Concepto | Aprobado | Devengado | Pagado |
|--|----------|------------------|------------------|
| E. Intereses, Comisiones y Gastos de la Deuda (E = E1+E2) | 0 | 0 | 0 |
| E1. Intereses, Comisiones y Gastos de la Deuda con Gasto No Etiquetado | 0 | 0 | 0 |
| E2. Intereses, Comisiones y Gastos de la Deuda con Gasto Etiquetado | 0 | 0 | 0 |
| IV. Balance Primario (IV = III - E) | 0 | 1,846,689 | 1,893,279 |

| Concepto | Estimado/ Aprobado | Devengado | Recaudado/ Pagado |
|---|--------------------|-----------|----------------------|
| F. Financiamiento (F = F1 + F2) | 0 | 0 | 0 |
| F1. Financiamiento con Fuente de Pago de Ingresos de Libre Disposición | | | |
| F2. Financiamiento con Fuente de Pago de Transferencias Federales Etiquetadas | | | |
| G. Amortización de la Deuda (G = G1 + G2) | 0 | 0 | 0 |
| G1. Amortización de la Deuda Pública con Gasto No Etiquetado | | | |
| G2. Amortización de la Deuda Pública con Gasto Etiquetado | | | |
| A3. Financiamiento Neto (A3 = F - G) | 0 | 0 | 0 |

| Concepto | Estimado/ Aprobado | Devengado | Recaudado/ Pagado |
|--|-----------------------|-----------|----------------------|
| A1. Ingresos de Libre Disposición | 7,761,162 | 7,765,824 | 7,765,824 |
| A3.1 Financiamiento Neto con Fuente de Pago de Ingresos de Libre Disposición (A3.1 = F1 - G1) | 0 | 0 | 0 |
| F1. Financiamiento con Fuente de Pago de Ingresos de Libre Disposición | 0 | 0 | 0 |
| G1. Amortización de la Deuda Pública con Gasto No Etiquetado | 0 | 0 | 0 |
| B1. Gasto No Etiquetado (sin incluir Amortización de la Deuda Pública) | 7,761,162 | 5,919,136 | 5,872,546 |
| C1. Remanentes de Ingresos de Libre Disposición aplicados en el periodo | | 0 | 0 |
| V. Balance Presupuestario de Recursos Disponibles (V = A1 + A3.1 - B1 + C1) | 0 | 1,846,689 | 1,893,279 |
| VI. Balance Presupuestario de Recursos Disponibles sin Financiamiento Neto (VI = V - A3.1) | 0 | 1,846,689 | 1,893,279 |

| Concepto | Estimado/ Aprobado | Devengado | Recaudado/ Pagado |
|---|--------------------|-----------|----------------------|
| A2. Transferencias Federales Etiquetadas | 0 | 0 | 0 |
| A3.2 Financiamiento Neto con Fuente de Pagos de Transferencias Federales Etiquetadas (A3.2 = F2 – G2) | 0 | 0 | 0 |
| F2. Financiamiento con Fuente de Pagos de Transferencias Federales Etiquetadas | 0 | 0 | 0 |
| G2. Amortización de la Deuda Pública con Gasto Etiquetado | 0 | 0 | 0 |
| B2. Gasto Etiquetado (sin incluir Amortización de la Deuda Pública) | 0 | 0 | 0 |
| C2. Remanentes de Transferencias Federales Etiquetadas aplicados en el periodo | | 0 | 0 |
| VII. Balance Presupuestario de Recursos Etiquetados (VII = A2 + A3.2 – B2 + C2) | 0 | 0 | 0 |
| VIII. Balance Presupuestario de Recursos Etiquetados sin Financiamiento Neto (VIII = VII – A3.2) | 0 | 0 | 0 |

El monto del egreso aprobado del Balance presupuestario LDF y de los indicadores de postura fiscal difiere del monto del Egreso aprobado del Estado Analítico del Ejercicio del presupuesto de Egresos en todas sus clasificaciones, ya que en éste último se considera el monto del Financiamiento propio (Remanente) aprobado en el Artículo 5 de la Ley de Ingresos del Estado de Querétaro para el ejercicio fiscal 2021 publicado en la Sombra de Arteaga el 21 de diciembre 2020.



M. en D.C. ALVARO ROBLES CASTAÑÓN
SECRETARÍO TÉCNICO



C.P. MA. KARILÚ QUINTANA RUIZ
COORDINADOR ADMINISTRATIVO

SECRETARÍA EJECUTIVA DEL SISTEMA ESTATAL ANTICORRUPCIÓN (a)
Estado Analítico de Ingresos Detallado - LDF
Del 1 de Enero al 31 de Diciembre de 2021 (b)
(PESOS)

| Concepto (c) | Ingreso | | | | | Diferencia (e) |
|---|--------------|--------------------------------|------------|-----------|-----------|----------------|
| | Estimado (d) | Ampliaciones/ (Reducciones) | Modificado | Devengado | Recaudado | |
| Ingresos de Libre Disposición | | | | | | |
| A. Impuestos | | | 0 | | | 0 |
| B. Cuotas y Aportaciones de Seguridad Social | | | 0 | | | 0 |
| C. Contribuciones de Mejoras | | | 0 | | | 0 |
| D. Derechos | | | 0 | | | 0 |
| E. Productos | 500 | 5,000 | 5,500 | 5,162 | 5,162 | 4,662 |
| F. Aprovechamientos | | | 0 | | | 0 |
| G. Ingresos por Ventas de Bienes y Prestación Servicios | | | 0 | 0 | | 0 |
| H. Participaciones (H=h1+h2+h3+h4+h5+h6+h7+h8+h9+h10+h11) | 0 | | 0 | 0 | 0 | 0 |
| h1) Fondo General de Participaciones | | | 0 | | | 0 |
| h2) Fondo de Fomento Municipal | | | 0 | | | 0 |
| h3) Fondo de Fiscalización y Recaudación | | | 0 | | | 0 |
| h4) Fondo de Compensación | | | 0 | | | 0 |
| h5) Fondo de Extracción de Hidrocarburos | | | 0 | | | 0 |
| h6) Impuesto Especial Sobre Producción y Servicios | | | 0 | | | 0 |
| h7) 0.136% de la Recaudación Federal Participable | | | 0 | | | 0 |
| h8) 3.17% Sobre Extracción de Petróleo | | | 0 | | | 0 |
| h9) Gasolinas y Diésel | | | 0 | | | 0 |
| h10) Fondo del Impuesto Sobre la Renta | | | 0 | | | 0 |
| h11) Fondo de Estabilización de los Ingresos de las Entidades Federativas | | | 0 | | | 0 |
| I. Incentivos Derivados de la Colaboración Fiscal (I=i1+i2+i3+i4+i5) | 0 | | 0 | 0 | 0 | 0 |
| i1) Tenencia o Uso de Vehículos | | | 0 | | | 0 |
| i2) Fondo de Compensación ISAN | | | 0 | | | 0 |
| i3) Impuesto Sobre Automóviles Nuevos | | | 0 | | | 0 |
| i4) Fondo de Compensación de Repecos-Intermedios | | | 0 | | | 0 |
| i5) Otros Incentivos Económicos | | | 0 | | | 0 |
| J. Transferencias y Asignaciones | 7,760,662 | 0 | 7,760,662 | 7,760,662 | 7,760,662 | 0 |
| K. Convenios | 0 | | 0 | 0 | 0 | 0 |
| k1) Otros Convenios y Subsidios | | | 0 | | | 0 |
| L. Otros Ingresos de Libre Disposición (L=l1+l2) | 0 | | 0 | 0 | 0 | 0 |
| l1) Participaciones en Ingresos Locales | | | 0 | | | 0 |




SECRETARIA EJECUTIVA DEL SISTEMA ESTATAL ANTICORRUPCION (a)
Estado Analítico de Ingresos Detallado - LDF
Del 1 de Enero al 31 de Diciembre de 2021 (b)
(PESOS)

| Concepto (c) | Ingreso | | | | | Diferencia (e) |
|---|------------------|--------------------------------|------------------|------------------|------------------|----------------|
| | Estimado (d) | Ampliaciones/ (Reducciones) | Modificado | Devengado | Recaudado | |
| l2) Otros Ingresos de Libre Disposición | | | 0 | | | 0 |
| I. Total de Ingresos de Libre Disposición (I=A+B+C+D+E+F+G+H+I+J+K+L) | 7,761,162 | 5,000 | 7,766,162 | 7,765,824 | 7,765,824 | 4,662 |
| Ingresos Excedentes de Ingresos de Libre Disposición | | | | | | |
| Transferencias Federales Etiquetadas | | | | | | |
| A. Aportaciones (A=a1+a2+a3+a4+a5+a6+a7+a8) | 0 | 0 | 0 | 0 | 0 | 0 |
| a1) Fondo de Aportaciones para la Nómina Educativa y Gasto Operativo | | | 0 | | | 0 |
| a2) Fondo de Aportaciones para los Servicios de Salud | | | 0 | | | 0 |
| a3) Fondo de Aportaciones para la Infraestructura Social | | | 0 | | | 0 |
| a4) Fondo de Aportaciones para el Fortalecimiento de los Municipios y de las Demarcaciones Territoriales del Distrito Federal | | | 0 | | | 0 |
| a5) Fondo de Aportaciones Múltiples | | | 0 | | | 0 |
| a6) Fondo de Aportaciones para la Educación Tecnológica y de Adultos | | | 0 | | | 0 |
| a7) Fondo de Aportaciones para la Seguridad Pública de los Estados y del Distrito Federal | | | 0 | | | 0 |
| a8) Fondo de Aportaciones para el Fortalecimiento de las Entidades Federativas | | | 0 | | | 0 |
| B. Convenios (B=b1+b2+b3+b4) | 0 | 0 | 0 | 0 | 0 | 0 |
| b1) Convenios de Protección Social en Salud | | | 0 | | | 0 |
| b2) Convenios de Descentralización | | | 0 | | | 0 |
| b3) Convenios de Reasignación | | | 0 | | | 0 |
| b4) Otros Convenios y Subsidios | | | 0 | | | 0 |
| C. Fondos Distintos de Aportaciones (C=c1+c2) | 0 | 0 | 0 | 0 | 0 | 0 |
| c1) Fondo para Entidades Federativas y Municipios Productores de Hidrocarburos | | | 0 | | | 0 |
| c2) Fondo Minero | | | 0 | | | 0 |
| D. Transferencias, Asignaciones, Subsidios y Pensiones y Jubilaciones | | | 0 | | | 0 |

SECRETARIA EJECUTIVA DEL SISTEMA ESTATAL ANTICORRUPCION (a)
Estado Analítico de Ingresos Detallado - LDF
Del 1 de Enero al 31 de Diciembre de 2021 (b)
(PESOS)



| Concepto (c) | Ingreso | | | | | Diferencia (e) |
|---|--------------|--------------------------------|------------|-----------|-----------|----------------|
| | Estimado (d) | Ampliaciones/ (Reducciones) | Modificado | Devengado | Recaudado | |
| E. Otras Transferencias Federales Etiquetadas | | | 0 | | | 0 |
| II. Total de Transferencias Federales Etiquetadas (II = A + B + C + D + E) | 0 | 0 | 0 | 0 | 0 | 0 |
| III. Ingresos Derivados de Financiamientos (III = A) | 0 | 0 | 0 | 0 | 0 | 0 |
| A. Ingresos Derivados de Financiamientos | | | 0 | | | 0 |
| IV. Total de Ingresos (IV = I + II + III) | 7,761,162 | 5,000 | 7,766,162 | 7,765,824 | 7,765,824 | 4,662 |
| Datos Informativos | | | | | | |
| 1. Ingresos Derivados de Financiamientos con Fuente de Pago de Ingresos de Libre Disposición | | | 0 | | | 0 |
| 2. Ingresos Derivados de Financiamientos con Fuente de Pago de Transferencias Federales Etiquetadas | | | 0 | | | 0 |
| 3. Ingresos Derivados de Financiamientos (3 = 1 + 2) | 0 | 0 | 0 | 0 | 0 | 0 |


M. en D.C. ALVARO ROBLES CASTAÑÓN
SECRETARIO TECNICO


C.P. MA. KARILU QUINTANA RUIZ
COORDINADOR ADMINISTRATIVO

SECRETARÍA EJECUTIVA DEL SISTEMA ESTATAL ANTICORRUPCIÓN (a)
Estado Analítico del Ejercicio del Presupuesto de Egresos Detallado - LDF
Clasificación por Objeto del Gasto (Capítulo y Concepto)
Del 1 de Enero al 31 de Diciembre de 2021 (b)
(PESOS)

| Concepto (c) | Egresos | | | | | Subejercicio (e) |
|--|------------------|--------------------------------|-------------------|------------------|------------------|------------------|
| | Aprobado (d) | Ampliaciones/ (Reducciones) | Modificado | Devengado | Pagado | |
| I. Gasto No Etiquetado (I=A+B+C+D+E+F+G+H+I) | 9,332,961 | 1,054,479 | 10,387,440 | 5,919,136 | 5,872,546 | 4,466,304 |
| A. Servicios Personales (A=a1+a2+a3+a4+a5+a6+a7) | 5,176,685 | 0 | 5,176,685 | 4,920,054 | 4,920,054 | 256,631 |
| a1) Remuneraciones al Personal de Carácter Permanente | 3,256,458 | 95,230 | 3,351,688 | 3,315,344 | 3,315,344 | 36,344 |
| a2) Remuneraciones al Personal de Carácter Transitorio | 15,070 | 0 | 15,070 | 15,070 | 15,070 | 0 |
| a3) Remuneraciones Adicionales y Especiales | 827,172 | 32,760 | 859,932 | 845,009 | 845,009 | 14,923 |
| a4) Seguridad Social | 848,446 | 0 | 848,446 | 744,630 | 744,630 | 103,816 |
| a5) Otras Prestaciones Sociales y Económicas | 0 | 0 | 0 | 0 | 0 | 0 |
| a6) Previsiones | 229,539 | -127,991 | 101,548 | 0 | 0 | 101,548 |
| a7) Pago de Estímulos a Servidores Públicos | 528,838 | 5,000 | 533,838 | 204,045 | 204,045 | 329,793 |
| B. Materiales y Suministros (B=b1+b2+b3+b4+b5+b6+b7+b8+b9) | 428,573 | 0 | 428,573 | 184,769 | 184,769 | 243,804 |
| b1) Materiales de Administración, Emisión de Documentos y Artículos Oficiales | 70,000 | 5,000 | 75,000 | 13,768 | 13,768 | 61,232 |
| b2) Alimentos y Utensilios | 0 | 0 | 0 | 0 | 0 | 0 |
| b3) Materias Primas y Materiales de Producción y Comercialización | 13,530 | 0 | 13,530 | 1,193 | 1,193 | 12,337 |
| b4) Materiales y Artículos de Construcción y de Reparación | 14,500 | 0 | 14,500 | 4,315 | 4,315 | 10,185 |
| b5) Productos Químicos, Farmacéuticos y de Laboratorio | 0 | 0 | 0 | 0 | 0 | 0 |
| b6) Combustibles, Lubricantes y Aditivos | 0 | 0 | 0 | 0 | 0 | 0 |
| b7) Vestuario, Blancos, Prendas de Protección y Artículos Deportivos | 2,235 | 0 | 2,235 | 0 | 0 | 2,235 |
| b8) Materiales y Suministros Para Seguridad | 3,327,438 | 1,049,479 | 4,376,917 | 795,037 | 748,447 | 3,581,880 |
| b9) Herramientas, Refacciones y Accesorios Menores | 74,835 | 0 | 74,835 | 22,040 | 22,040 | 52,795 |
| C. Servicios Generales (C=c1+c2+c3+c4+c5+c6+c7+c8+c9) | 2,416,446 | 1,048,004 | 3,464,450 | 608,969 | 562,379 | 2,855,481 |
| c1) Servicios Básicos | 11,222 | 0 | 11,222 | 9,633 | 9,633 | 1,589 |
| c2) Servicios de Arrendamiento | 42,305 | 0 | 42,305 | 19,724 | 19,724 | 22,581 |
| c3) Servicios Profesionales, Científicos, Técnicos y Otros Servicios | 362,500 | 0 | 362,500 | 0 | 0 | 362,500 |
| c4) Servicios Financieros, Bancarios y Comerciales | 3,366 | 0 | 3,366 | 0 | 0 | 3,366 |
| c5) Servicios de Instalación, Reparación, Mantenimiento y Conservación | 29,607 | 0 | 299,607 | 54,454 | 54,454 | 245,153 |
| c6) Servicios de Comunicación Social y Publicidad | 83,157 | 1,475 | 84,632 | 80,217 | 80,217 | 4,415 |
| c7) Servicios de Traslado y Viáticos | 0 | 0 | 0 | 0 | 0 | 0 |
| c8) Servicios Oficiales | 0 | 0 | 0 | 0 | 0 | 0 |
| c9) Otros Servicios Generales | 0 | 0 | 0 | 0 | 0 | 0 |
| D. Transferencias, Asignaciones, Subsidios y Otras Ayudas (D=d1+d2+d3+d4+d5+d6+d7+d8+d9) | 0 | 0 | 0 | 0 | 0 | 0 |
| d1) Transferencias Internas y Asignaciones al Sector Público | 0 | 0 | 0 | 0 | 0 | 0 |
| d2) Transferencias al Resto del Sector Público | 0 | 0 | 0 | 0 | 0 | 0 |
| d3) Subsidios y Subvenciones | 0 | 0 | 0 | 0 | 0 | 0 |
| d4) Ayudas Sociales | 0 | 0 | 0 | 0 | 0 | 0 |
| d5) Pensiones y Jubilaciones | 0 | 0 | 0 | 0 | 0 | 0 |
| d6) Transferencias a Fideicomisos, Mandatos y Otros Análogos | 0 | 0 | 0 | 0 | 0 | 0 |
| d7) Transferencias a la Seguridad Social | 0 | 0 | 0 | 0 | 0 | 0 |
| d8) Donativos | 0 | 0 | 0 | 0 | 0 | 0 |
| d9) Transferencias al Exterior | 0 | 0 | 0 | 0 | 0 | 0 |
| E. Bienes Muebles, Inmuebles e Intangibles (E=e1+e2+e3+e4+e5+e6+e7+e8+e9) | 300,000 | 0 | 300,000 | 0 | 0 | 300,000 |

SECRETARÍA EJECUTIVA DEL SISTEMA ESTATAL ANTICORRUPCIÓN (a)
 Estado Analítico del Ejercicio del Presupuesto de Egresos Detallado - LDF
 Clasificación por Objeto del Gasto (Capítulo y Concepto)
 Del 1 de Enero al 31 de Diciembre de 2021 (b)
 (PESOS)

| Concepto (c) | Egresos | | | | | Subejercicio (e) |
|---|--------------|--------------------------------|------------|-----------|--------|------------------|
| | Aprobado (d) | Ampliaciones/ (Reducciones) | Modificado | Devengado | Pagado | |
| e1) Mobiliario y Equipo de Administración | 300,000 | 0 | 300,000 | 0 | 0 | 300,000 |
| e2) Mobiliario y Equipo Educativo y Recreativo | 0 | 0 | 0 | 0 | 0 | 0 |
| e3) Equipo e Instrumental Médico y de Laboratorio | | | | | | |
| e4) Vehículos y Equipo de Transporte | | | | | | |
| e5) Equipo de Defensa y Seguridad | | | | | | |
| e6) Maquinaria, Otros Equipos y Herramientas | | | | | | |
| e7) Activos Biológicos | | | | | | |
| e8) Bienes Inmuebles | | | | | | |
| e9) Activos Intangibles | | | | | | |
| F. Inversión Pública (F=f1+f2+f3) | 0 | 0 | 0 | 0 | 0 | 0 |
| f1) Obra Pública en Bienes de Dominio Público | | | | | | |
| f2) Obra Pública en Bienes Propios | | | | | | |
| f3) Proyectos Productivos y Acciones de Fomento | | | | | | |
| G. Inversiones Financieras y Otras Provisiones (G=g1+g2+g3+g4+g5+g6+g7) | 0 | 0 | 0 | 0 | 0 | 0 |
| g1) Inversiones Para el Fomento de Actividades Productivas | | | | | | |
| g2) Acciones y Participaciones de Capital | | | | | | |
| g3) Compra de Títulos y Valores | | | | | | |
| g4) Concesión de Préstamos | | | | | | |
| g5) Inversiones en Fideicomisos, Mandatos y Otros Análogos | | | | | | |
| Fideicomiso de Desastres Naturales (Informativo) | | | | | | |
| g6) Otras Inversiones Financieras | | | | | | |
| g7) Provisiones para Contingencias y Otras Erogaciones Especiales | | | | | | |
| H. Participaciones y Aportaciones (H=h1+h2+h3) | 0 | 0 | 0 | 0 | 0 | 0 |
| h1) Participaciones | | | | | | |
| h2) Aportaciones | | | | | | |
| h3) Convenios | | | | | | |
| I. Deuda Pública (I=i1+i2+i3+i4+i5+i6+i7) | 0 | 0 | 0 | 0 | 0 | 0 |
| i1) Amortización de la Deuda Pública | | | | | | |
| i2) Intereses de la Deuda Pública | | | | | | |
| i3) Comisiones de la Deuda Pública | | | | | | |
| i4) Gastos de la Deuda Pública | | | | | | |
| i5) Costo por Coberturas | | | | | | |
| i6) Apoyos Financieros | | | | | | |
| i7) Adeudos de Ejercicios Fiscales Anteriores (ADEFAS) | | | | | | |

4

SECRETARÍA EJECUTIVA DEL SISTEMA ESTATAL ANTICORRUPCIÓN (a)
 Estado Analítico del Ejercicio del Presupuesto de Egresos Detallado - LDF
 Clasificación por Objeto del Gasto (Capítulo y Concepto)
 Del 1 de Enero al 31 de Diciembre de 2021 (b)
 (PESOS)

| Concepto (c) | Egresos | | | | | Subejercicio (e) |
|---|--------------|--------------------------------|------------|-----------|--------|------------------|
| | Aprobado (d) | Ampliaciones/ (Reducciones) | Modificado | Devengado | Pagado | |
| III. Gasto Etiquetado (II=A+B+C+D+E+F+G+H+I) | 0 | 0 | 0 | 0 | 0 | 0 |
| A. Servicios Personales (A=a1+a2+a3+a4+a5+a6+a7) | 0 | 0 | 0 | 0 | 0 | 0 |
| a1) Remuneraciones al Personal de Carácter Permanente | | | | | | |
| a2) Remuneraciones al Personal de Carácter Transitorio | | | | | | |
| a3) Remuneraciones Adicionales y Especiales | | | | | | |
| a4) Seguridad Social | | | | | | |
| a5) Otras Prestaciones Sociales y Económicas | | | | | | |
| a6) Previsiones | | | | | | |
| a7) Pago de Estímulos a Servidores Públicos | | | | | | |
| B. Materiales y Suministros (B=b1+b2+b3+b4+b5+b6+b7+b8+b9) | 0 | 0 | 0 | 0 | 0 | 0 |
| b1) Materiales de Administración, Emisión de Documentos y Artículos Oficiales | | | | | | |
| b2) Alimentos y Utensilios | | | | | | |
| b3) Materias Primas y Materiales de Producción y Comercialización | | | | | | |
| b4) Materiales y Artículos de Construcción y de Reparación | | | | | | |
| b5) Productos Químicos, Farmacéuticos y de Laboratorio | | | | | | |
| b6) Combustibles, Lubrificantes y Aditivos | | | | | | |
| b7) Vestuario, Blancos, Prendas de Protección y Artículos Deportivos | | | | | | |
| b8) Materiales y Suministros Para Seguridad | | | | | | |
| b9) Herramientas, Refacciones y Accesorios Menores | | | | | | |
| C. Servicios Generales (C=c1+c2+c3+c4+c5+c6+c7+c8+c9) | 0 | 0 | 0 | 0 | 0 | 0 |
| c1) Servicios Básicos | | | | | | |
| c2) Servicios de Arrendamiento | | | | | | |
| c3) Servicios Profesionales, Científicos, Técnicos y Otros Servicios | | | | | | |
| c4) Servicios Financieros, Bancarios y Comerciales | | | | | | |
| c5) Servicios de Instalación, Reparación, Mantenimiento y Conservación | | | | | | |
| c6) Servicios de Comunicación Social y Publicidad | | | | | | |
| c7) Servicios de Traslado y Viáticos | | | | | | |
| c8) Servicios Oficiales | | | | | | |
| c9) Otros Servicios Generales | | | | | | |
| D. Transferencias, Asignaciones, Subsidios y Otras Ayudas (D=d1+d2+d3+d4+d5+d6+d7+d8+d9) | 0 | 0 | 0 | 0 | 0 | 0 |
| d1) Transferencias Internas y Asignaciones al Sector Público | | | | | | |
| d2) Transferencias al Resto del Sector Público | | | | | | |
| d3) Subsidios y Subvenciones | | | | | | |
| d4) Ayudas Sociales | | | | | | |
| d5) Pensiones y Jubilaciones | | | | | | |
| d6) Transferencias a Fideicomisos, Mandatos y Otros Análogos | | | | | | |
| d7) Transferencias a la Seguridad Social | | | | | | |
| d8) Donativos | | | | | | |
| d9) Transferencias al Exterior | | | | | | |
| E. Bienes Muebles, Inmuebles e Intangibles (E=e1+e2+e3+e4+e5+e6+e7+e8+e9) | 0 | 0 | 0 | 0 | 0 | 0 |
| e1) Mobiliario y Equipo de Administración | | | | | | |

SECRETARÍA EJECUTIVA DEL SISTEMA ESTATAL ANTICORRUPCIÓN (a)
Estado Analítico del Ejercicio del Presupuesto de Egresos Detallado - LDF
Clasificación por Objeto del Gasto (Capítulo y Concepto)
Del 1 de Enero al 31 de Diciembre de 2021 (b)
(PESOS)

| Concepto (c) | Egresos | | | | | Subejercicio (e) |
|---|------------------|--------------------------------|-------------------|------------------|------------------|------------------|
| | Aprobado (d) | Ampliaciones/ (Reducciones) | Modificado | Devengado | Pagado | |
| e2) Mobiliario y Equipo Educativo y Recreativo | | | 0 | | | 0 |
| e3) Equipo e Instrumental Médico y de Laboratorio | | | 0 | | | 0 |
| e4) Vehículos y Equipo de Transporte | | | 0 | | | 0 |
| e5) Equipo de Defensa y Seguridad | | | 0 | | | 0 |
| e6) Maquinaria, Otros Equipos y Herramientas | | | 0 | | | 0 |
| e7) Activos Biológicos | | | 0 | | | 0 |
| e8) Bienes Inmuebles | | | 0 | | | 0 |
| e9) Activos Intangibles | | | 0 | | | 0 |
| F. Inversión Pública (F=f1 +f2+f3) | 0 | 0 | 0 | 0 | 0 | 0 |
| f1) Obra Pública en Bienes de Dominio Público | | | 0 | | | 0 |
| f2) Obra Pública en Bienes Propios | | | 0 | | | 0 |
| f3) Proyectos Productivos y Acciones de Fomento | | | 0 | | | 0 |
| G. Inversiones Financieras y Otras Provisiones (G=g1+g2+g3+g4+g5+g6+g7) | | | 0 | | | 0 |
| g1) Inversiones Para el Fomento de Actividades Productivas | | | 0 | | | 0 |
| g2) Acciones y Participaciones de Capital | | | 0 | | | 0 |
| g3) Compra de Títulos y Valores | | | 0 | | | 0 |
| g4) Concesión de Préstamos | | | 0 | | | 0 |
| g5) Inversiones en Fideicomisos, Mandatos y Otros Análogos | | | 0 | | | 0 |
| Fideicomiso de Desastres Naturales (Informativo) | | | 0 | | | 0 |
| g6) Otras Inversiones Financieras | | | 0 | | | 0 |
| g7) Provisiones para Contingencias y Otras Erogaciones Especiales | | | 0 | | | 0 |
| H. Participaciones y Aportaciones (H=h1+h2+h3) | 0 | 0 | 0 | 0 | 0 | 0 |
| h1) Participaciones | | | 0 | | | 0 |
| h2) Aportaciones | | | 0 | | | 0 |
| h3) Convenios | | | 0 | | | 0 |
| I. Deuda Pública (I=i1+i2+i3+i4+i5+i6+i7) | 0 | 0 | 0 | 0 | 0 | 0 |
| i1) Amortización de la Deuda Pública | | | 0 | | | 0 |
| i2) Intereses de la Deuda Pública | | | 0 | | | 0 |
| i3) Comisiones de la Deuda Pública | | | 0 | | | 0 |
| i4) Gastos de la Deuda Pública | | | 0 | | | 0 |
| i5) Costo por Coberturas | | | 0 | | | 0 |
| i6) Apoyos Financieros | | | 0 | | | 0 |
| i7) Adeudos de Ejercicios Fiscales Anteriores (ADEFAS) | | | 0 | | | 0 |
| III. Total de Egresos (III = I + II) | 9,332,961 | 1,054,479 | 10,387,440 | 5,919,136 | 5,872,546 | 4,468,304 |



M. en D.C. ALVARO ROBLES CASTAÑÓN
SECRETARIO TECNICO



C.P. MA. KARILU QUINTANA RUIZ
COORDINADOR ADMINISTRATIVO

SECRETARIA EJECUTIVA DEL SISTEMA ESTATAL ANTICORRUPCION (a)
Estado Analítico del Ejercicio del Presupuesto de Egresos Detallado - LDF
Clasificación Administrativa
Del 1 de Enero al 31 de Diciembre de 2021 (b)
(PESOS)

| Concepto (c) | Egresos | | | | | | Subejercicio (e) |
|--|------------------------|--------------------------------|--------------------------|------------------------|------------------------|--|------------------------|
| | Aprobado (d) | Ampliaciones/ (Reducciones) | Modificado | Devengado | Pagado | | |
| I. Gasto No Etiquetado (I=A+B+C+D+E+F+G+H) ADMINISTRACION | 9,332,961 9,332,961 | 1,054,479 1,054,479 | 10,387,440 10,387,440 | 5,919,136 5,919,136 | 5,872,546 5,872,546 | | 4,468,304 4,468,304 |
| II. Gasto Etiquetado (II=A+B+C+D+E+F+G+H) ADMINISTRACION | 0 0 | 0 0 | 0 0 | 0 0 | 0 0 | | 0 0 |
| III. Total de Egresos (III = I + II) | 9,332,961 | 1,054,479 | 10,387,440 | 5,919,136 | 5,872,546 | | 4,468,304 |


M. en D.C. ALVARO ROBLES CASTAÑÓN
SECRETARIO TECNICO


C.P. MA. KARILÚ QUINTANA RUIZ
COORDINADOR ADMINISTRATIVO

SECRETARIA EJECUTIVA DEL SISTEMA ESTATAL ANTICORRUPCIÓN (a)
Estado Analítico del Ejercicio del Presupuesto de Egresos Detallado - LDF
Clasificación Funcional (Finalidad y Función)
Del 1 de Enero al 31 de Diciembre de 2021 (b)
(PESOS)

| Concepto (c) | Egresos | | | | | Subejercicio (e) |
|---|--------------|--------------------------------|------------|-----------|-----------|------------------|
| | Aprobado (d) | Ampliaciones/ (Reducciones) | Modificado | Devengado | Pagado | |
| I. Gasto No Etiquetado (I=A+B+C+D) | | | | | | |
| A. Gobierno (A=a1+a2+a3+a4+a5+a6+a7+a8) | 9,332,961 | 1,054,479 | 10,387,440 | 5,919,136 | 5,872,546 | 4,468,304 |
| a1) Legislación | 9,332,961 | 1,054,479 | 10,387,440 | 5,919,136 | 5,872,546 | 4,468,304 |
| a2) Justicia | | | 0 | | | 0 |
| a3) Coordinación de la Política de Gobierno | | | 0 | | | 0 |
| a4) Relaciones Exteriores | | | 0 | | | 0 |
| a5) Asuntos Financieros y Hacendarios | | | 0 | | | 0 |
| a6) Seguridad Nacional | | | 0 | | | 0 |
| a7) Asuntos de Orden Público y de Seguridad Interior | | | 0 | | | 0 |
| a8) Otros Servicios Generales | 9,332,961 | 1,054,479 | 10,387,440 | 5,919,136 | 5,872,546 | 4,468,304 |
| B. Desarrollo Social (B=b1+b2+b3+b4+b5+b6+b7) | 0 | 0 | 0 | 0 | 0 | 0 |
| b1) Protección Ambiental | | | 0 | | | 0 |
| b2) Vivienda y Servicios a la Comunidad | | | 0 | | | 0 |
| b3) Salud | | | 0 | | | 0 |
| b4) Recreación, Cultura y Otras Manifestaciones Sociales | | | 0 | | | 0 |
| b5) Educación | | | 0 | | | 0 |
| b6) Protección Social | | | 0 | | | 0 |
| b7) Otros Asuntos Sociales | | | 0 | | | 0 |
| C. Desarrollo Económico (C=c1+c2+c3+c4+c5+c6+c7+c8+c9) | 0 | 0 | 0 | 0 | 0 | 0 |
| c1) Asuntos Económicos, Comerciales y Laborales en General | | | 0 | | | 0 |
| c2) Agropecuaria, Silvicultura, Pesca y Caza | | | 0 | | | 0 |
| c3) Combustibles y Energía | | | 0 | | | 0 |
| c4) Minería, Manufacturas y Construcción | | | 0 | | | 0 |
| c5) Transporte | | | 0 | | | 0 |
| c6) Comunicaciones | | | 0 | | | 0 |
| c7) Turismo | | | 0 | | | 0 |
| c8) Ciencia, Tecnología e Innovación | | | 0 | | | 0 |
| c9) Otras Industrias y Otros Asuntos Económicos | | | 0 | | | 0 |
| D. Otras No Clasificadas en Funciones Anteriores (D=d1+d2+d3+d4) | 0 | 0 | 0 | 0 | 0 | 0 |
| d1) Transacciones de la Deuda Pública / Costo Financiero de la Deuda | | | 0 | | | 0 |

SECRETARÍA EJECUTIVA DEL SISTEMA ESTATAL ANTICORRUPCIÓN (a)
Estado Analítico del Ejercicio del Presupuesto de Egresos Detallado - LDF
Clasificación Funcional (Finalidad y Función)
Del 1 de Enero al 31 de Diciembre de 2021 (b)
(PESOS)

| Concepto (c) | Egresos | | | | | Subejercicio (e) |
|---|--------------|--------------------------------|------------|-----------|--------|------------------|
| | Aprobado (d) | Ampliaciones/ (Reducciones) | Modificado | Devengado | Pagado | |
| d2) Transferencias, Participaciones y Aportaciones Entre Diferentes Niveles y Ordenes de Gobierno | | | 0 | | | 0 |
| d3) Saneamiento del Sistema Financiero | | | 0 | | | 0 |
| d4) Adeudos de Ejercicios Fiscales Anteriores | | | 0 | | | 0 |
| II. Gasto Etiquetado (I=A+B+C+D) | | | 0 | | | 0 |
| A. Gobierno (A=a1+a2+a3+a4+a5+a6+a7+a8) | | | 0 | | | 0 |
| a1) Legislación | | | 0 | | | 0 |
| a2) Justicia | | | 0 | | | 0 |
| a3) Coordinación de la Política de Gobierno | | | 0 | | | 0 |
| a4) Relaciones Exteriores | | | 0 | | | 0 |
| a5) Asuntos Financieros y Hacendarios | | | 0 | | | 0 |
| a6) Seguridad Nacional | | | 0 | | | 0 |
| a7) Asuntos de Orden Público y de Seguridad Interior | | | 0 | | | 0 |
| a8) Otros Servicios Generales | | | 0 | | | 0 |
| B. Desarrollo Social (B=b1+b2+b3+b4+b5+b6+b7) | | | 0 | | | 0 |
| b1) Protección Ambiental | | | 0 | | | 0 |
| b2) Vivienda y Servicios a la Comunidad | | | 0 | | | 0 |
| b3) Salud | | | 0 | | | 0 |
| b4) Recreación, Cultura y Otras Manifestaciones Sociales | | | 0 | | | 0 |
| b5) Educación | | | 0 | | | 0 |
| b6) Protección Social | | | 0 | | | 0 |
| b7) Otros Asuntos Sociales | | | 0 | | | 0 |
| C. Desarrollo Económico (C=c1+c2+c3+c4+c5+c6+c7+c8+c9) | | | 0 | | | 0 |
| c1) Asuntos Económicos, Comerciales y Laborales en General | | | 0 | | | 0 |
| c2) Agropecuaria, Silvicultura, Pesca y Caza | | | 0 | | | 0 |
| c3) Combustibles y Energía | | | 0 | | | 0 |
| c4) Minería, Manufacturas y Construcción | | | 0 | | | 0 |
| c5) Transporte | | | 0 | | | 0 |
| c6) Comunicaciones | | | 0 | | | 0 |
| c7) Turismo | | | 0 | | | 0 |
| c8) Ciencia, Tecnología e Innovación | | | 0 | | | 0 |
| c9) Otras Industrias y Otros Asuntos Económicos | | | 0 | | | 0 |

SECRETARÍA EJECUTIVA DEL SISTEMA ESTATAL ANTICORRUPCIÓN (a)
Estado Analítico del Ejercicio del Presupuesto de Egresos Detallado - LDF
Clasificación Funcional (Finalidad y Función)
Del 1 de Enero al 31 de Diciembre de 2021 (b)
(PESOS)

| Concepto (c) | Egresos | | | | | Subejercicio (e) |
|---|------------------|--------------------------------|-------------------|------------------|------------------|------------------|
| | Aprobado (d) | Ampliaciones/ (Reducciones) | Modificado | Devengado | Pagado | |
| D. Otras No Clasificadas en Funciones Anteriores (D=d1+d2+d3+d4) d1) Transacciones de la Deuda Pública / Costo Financiero de la Deuda d2) Transferencias, Participaciones y Aportaciones Entre Diferentes Niveles y Ordenes de Gobierno d3) Saneamiento del Sistema Financiero d4) Adeudos de Ejercicios Fiscales Anteriores | 0 | 0 | 0 | 0 | 0 | 0 |
| III. Total de Egresos (III = I + II) | 9,332,961 | 1,054,479 | 10,387,440 | 5,919,136 | 5,872,546 | 4,468,304 |


M. en D.C. ALVARO ROBLES CASTAÑÓN
SECRETARIO TECNICO


C.P. MA. KARILÚ QUINTANA RUIZ
COORDINADOR ADMINISTRATIVO

SECRETARÍA EJECUTIVA DEL SISTEMA ESTATAL ANTICORRUPCIÓN (a)
Estado Analítico del Ejercicio del Presupuesto de Egresos Detallado - LDF
Clasificación de Servicios Personales por Categoría
Del 1 de Enero al 31 de diciembre de 2021 (b)
(PESOS)

| Concepto (c) | Egresos | | | | | Subejercicio (e) |
|---|--------------|--------------------------------|------------|-----------|-----------|------------------|
| | Aprobado (d) | Ampliaciones/ (Reducciones) | Modificado | Devengado | Pagado | |
| I. Gasto No Etiquetado (I=A+B+C+D+E+F) | 5,176,685 | 0 | 5,176,685 | 4,920,054 | 4,920,054 | 256,631 |
| A. Personal Administrativo y de Servicio Público | 5,176,685 | 0 | 5,176,685 | 4,920,054 | 4,920,054 | 256,631 |
| B. Magisterio | 0 | 0 | 0 | 0 | 0 | 0 |
| C. Servicios de Salud (C=c1+c2) | 0 | 0 | 0 | 0 | 0 | 0 |
| c1) Personal Administrativo | 0 | 0 | 0 | 0 | 0 | 0 |
| c2) Personal Médico, Paramédico y afín | 0 | 0 | 0 | 0 | 0 | 0 |
| D. Seguridad Pública | 0 | 0 | 0 | 0 | 0 | 0 |
| E. Gastos asociados a la implementación de nuevas leyes federales o reformas a las mismas (E = e1 + e2) | 0 | 0 | 0 | 0 | 0 | 0 |
| e1) Nombre del Programa o Ley 1 | 0 | 0 | 0 | 0 | 0 | 0 |
| e2) Nombre del Programa o Ley 2 | 0 | 0 | 0 | 0 | 0 | 0 |
| F. Sentencias laborales definitivas | 0 | 0 | 0 | 0 | 0 | 0 |
| II. Gasto Etiquetado (II=A+B+C+D+E+F) | 0 | 0 | 0 | 0 | 0 | 0 |
| A. Personal Administrativo y de Servicio Público | 0 | 0 | 0 | 0 | 0 | 0 |
| B. Magisterio | 0 | 0 | 0 | 0 | 0 | 0 |
| C. Servicios de Salud (C=c1+c2) | 0 | 0 | 0 | 0 | 0 | 0 |
| c1) Personal Administrativo | 0 | 0 | 0 | 0 | 0 | 0 |
| c2) Personal Médico, Paramédico y afín | 0 | 0 | 0 | 0 | 0 | 0 |
| D. Seguridad Pública | 0 | 0 | 0 | 0 | 0 | 0 |
| E. Gastos asociados a la implementación de nuevas leyes federales o reformas a las mismas (E = e1 + e2) | 0 | 0 | 0 | 0 | 0 | 0 |
| e1) Nombre del Programa o Ley 1 | 0 | 0 | 0 | 0 | 0 | 0 |
| e2) Nombre del Programa o Ley 2 | 0 | 0 | 0 | 0 | 0 | 0 |
| F. Sentencias laborales definitivas | 0 | 0 | 0 | 0 | 0 | 0 |
| III. Total del Gasto en Servicios Personales (III = I + II) | 5,176,685 | 0 | 5,176,685 | 4,920,054 | 4,920,054 | 256,631 |

M en D. C. ALVARO ROBLES CASTAÑÓN
SECRETARÍO TÉCNICO



C.P. IMA. KARILU QUINTANA RUIZ
COORDINADOR ADMINISTRATIVO

Secretaría Ejecutiva del Sistema Estatal Anticorrupción (a)
Guía de Cumplimiento de la Ley de Disciplina Financiera de las Entidades Federativas y Municipios
Del 1 de enero al 31 de diciembre 2021 (b)

| Indicadores de Observancia (c) | Implementación | | Resultado | | Fundamento (h) | Comentarios (i) |
|--|-------------------------------|------------------------------------|-------------------|----------------------------------|----------------|---|
| | SI | NO | Monto o valor (f) | Unidad (pesos/porcentaje) (q) | | |
| | Mecanismo de Verificación (d) | Fecha estimada de cumplimiento (e) | | | | |
| INDICADORES PRESUPUESTARIOS | | | | | | |
| A. INDICADORES CUANTITATIVOS | | | | | | |
| 1 Balance Presupuestario Sostenible (j) | | | | | | |
| a. Propuesto | X | | 30/10/2021 | - | pesos | Art. 6 y 19 de la LDF |
| b. Aprobado | X | | 21/12/2020 | - | pesos | Art. 6 y 19 de la LDF |
| c. Ejercido | X | | 31/12/2021 | 1,846,689.00 | pesos | Art. 6 y 19 de la LDF |
| 2 Balance Presupuestario de Recursos Disponibles Sostenible (k) | | | | | | |
| a. Propuesto | X | | 30/10/2021 | - | pesos | Art. 6 y 19 de la LDF |
| b. Aprobado | X | | 21/12/2020 | - | pesos | Art. 6 y 19 de la LDF |
| c. Ejercido | X | | 31/12/2021 | 1,846,689.00 | pesos | Art. 6 y 19 de la LDF |
| 3 Financiamiento Neto dentro del Techo de Financiamiento Neto (l) | | | | | | |
| a. Propuesto | | | | | pesos | Art. 6, 19 y 46 de la LDF |
| b. Aprobado | | | | | pesos | Art. 6, 19 y 46 de la LDF |
| c. Ejercido | | | | | pesos | Art. 6, 19 y 46 de la LDF |
| 4 Recursos destinados a la atención de desastres naturales | | | | | | |
| a. Asignación al fideicomiso para desastres naturales (m) | | | | | | |
| a. 1 Aprobado | | | | | pesos | Nada que manifestar nuestro ente no maneja desastres naturales |
| a. 2 Pagado | | | | | pesos | Nada que manifestar nuestro ente no maneja desastres naturales |
| b. Aportación prometida realizada por la Entidad Federativa durante los 5 ejercicios previos, para infraestructura dañada por desastres naturales. (n) | | | | | pesos | Nada que manifestar nuestro ente no maneja desastres naturales |
| c. Saldo del fideicomiso para desastres naturales (o) | | | | | pesos | Nada que manifestar nuestro ente no maneja desastres naturales |
| d. Costo promedio de los últimos 5 ejercicios de la reconstrucción de infraestructura dañada por desastres naturales. (p) | | | | | pesos | Nada que manifestar nuestro ente no maneja desastres naturales |
| 5 Techo para servicios personales (r) | | | | | | |
| a. Asignación en el Presupuesto de Egresos | X | | 15/02/2021 | 5,176,684.95 | pesos | Art. 10 y 21 de la LDF |
| b. Ejercido | X | | 31/12/2021 | 4,920,653.57 | pesos | Art. 13 fracc. V y 21 de la LDF |
| 6 Previsiones de gasto para compromisos de pago derivados de A.Ps. (r) | | | | | | |
| a. Asignación en el Presupuesto de Egresos | | | | | pesos | Nada que manifestar nuestro ente no crea provisiones de gastos para compromisos de pago derivados de APPS |
| 7 Techo de ADEFAS para el ejercicio fiscal (s) | | | | | | |
| a. Propuesto | | | | | pesos | Nada que manifestar nuestro ente con adeudos fiscales ejercicios anteriores |





Secretaría Ejecutiva del Sistema Estatal Anticorrupción (a)
 Guía de Cumplimiento de la Ley de Disciplina Financiera de las Entidades Federativas y Municipios
 Del 1 de enero al 31 de diciembre 2021 (b)

| Indicadores de Observancia (c) | Implementación | | Resultado | | Fundamento (h) | Comentarios (i) |
|--|---|--------|-------------------|-------------------------------|------------------------|---|
| | SI | NO | Monto o valor (f) | Unidad (pesos/porcentaje) (g) | | |
| | | | | | | |
| INDICADORES PRESUPUESTARIOS | | | | | | |
| b. Aprobado | | | | pesos | Art. 12 y 20 de la LDF | Nada que manifestar nuestro ente con adeudos fiscales ejercicios anteriores |
| c. Ejercicio | | | | pesos | Art. 12 y 20 de la LDF | Nada que manifestar nuestro ente con adeudos fiscales ejercicios anteriores |
| B. INDICADORES CUALITATIVOS | | | | | | |
| 1 Iniciativa de Ley de Ingresos y Proyecto de Presupuesto de Egresos | | | | | | |
| a. Objetivos anuales, estrategias y metas para el ejercicio fiscal (f) | Iniciativa de Ley de Ingresos y Proyecto de Presupuesto de Egresos | | | | Art. 5 y 18 de la LDF | Nada que manifestar no se cuenta con saldos por proyectar |
| b. Proyecciones de ejercicios posteriores (g) | Iniciativa de Ley de Ingresos y Proyecto de Presupuesto de Egresos / Formatos 7 a) y b) | | | | Art. 5 y 18 de la LDF | Nada que manifestar nuestro ente no cuenta con riesgos relevantes ni deuda por pasivos contingentes |
| c. Descripción de riesgos relevantes y propuestas de acción para enfrentarlos (v) | Iniciativa de Ley de Ingresos y Proyecto de Presupuesto de Egresos | | | | Art. 5 y 18 de la LDF | |
| d. Resultados de ejercicios fiscales anteriores y el ejercicio fiscal en cuestión (w) | Iniciativa de Ley de Ingresos y Proyecto de Presupuesto de Egresos / Formatos 7 c) y d) | | | | Art. 5 y 18 de la LDF | |
| e. Estudio actual de las pensiones de sus trabajadores (x) | Proyecto de Presupuesto de Egresos / Formato 8 | sep 20 | 1,350,346.09 | pesos | Art. 5 y 18 de la LDF | |
| 2 Balance Presupuestario de Recursos Disponibles, en caso de ser negativo | | | | | | |
| a. Razones excepcionales que justifiquen el Balance Presupuestario de Recursos Disponibles negativo (y) | Iniciativa de Ley de Ingresos o Proyecto de Presupuesto de Egresos | | | | Art. 6 y 19 de la LDF | Nada que manifestar no tenemos presupuesto negativo. |
| b. Fuente de recursos para cubrir el Balance Presupuestario de Recursos Disponibles negativo (z) | Iniciativa de Ley de Ingresos o Proyecto de Presupuesto de Egresos | | | | Art. 6 y 19 de la LDF | Nada que manifestar no tenemos presupuesto negativo. |
| c. Número de ejercicios fiscales y acciones necesarias para cubrir el Balance Presupuestario de Recursos Disponibles negativo (aa) | Iniciativa de Ley de Ingresos o Proyecto de Presupuesto de Egresos | | | | Art. 6 y 19 de la LDF | Nada que manifestar no tenemos presupuesto negativo. |
| d. Informes Trimestrales sobre el avance de las acciones para recuperar el Balance Presupuestario de Recursos Disponibles (bb) | Reporte Trim. y Cuenta Pública | | | | Art. 6 y 19 de la LDF | Nada que manifestar no tenemos presupuesto negativo. |
| 3 Servicios Personales | | | | | | |
| a. Remuneraciones de los servidores públicos (cc) | Proyecto de Presupuesto | | | pesos | Art. 10 y 21 de la LDF | Nada que manifestar nuestro ente no cuenta con excedentes de ingresos de libre disposición. |
| b. Previsiones salariales y económicas para cubrir incrementos salariales, creación de plazas y otros (dd) | Proyecto de Presupuesto | | | pesos | Art. 10 y 21 de la LDF | Nada que manifestar nuestro ente no cuenta con excedentes de ingresos de libre disposición. |
| INDICADORES DEL EJERCICIO PRESUPUESTARIO | | | | | | |
| A. INDICADORES CUANTITATIVOS | | | | | | |
| 1 Ingresos Excedentes derivados de Ingresos de Libre Disposición | | | | | | |
| a. Monto de Ingresos Excedentes derivados de LD (ee) | Cuenta Pública / Formato 5 | | | pesos | Art. 14 y 21 de la LDF | Nada que manifestar nuestro ente no cuenta con excedentes de ingresos de libre disposición. |
| b. Monto de Ingresos Excedentes derivados de LD destinados al fin del A.14, fracción I de la LDF (ff) | Cuenta Pública | | | pesos | Art. 14 y 21 de la LDF | Nada que manifestar nuestro ente no cuenta con excedentes de ingresos de libre disposición. |
| c. Monto de Ingresos Excedentes derivados de LD destinados al fin del A.14, fracción II, a) de la LDF (gg) | Cuenta Pública | | | pesos | Art. 14 y 21 de la LDF | Nada que manifestar nuestro ente no cuenta con excedentes de ingresos de libre disposición. |

Secretaría Ejecutiva del Sistema Estatal Anticorrupción (a)
 Guía de Cumplimiento de la Ley de Disciplina Financiera de las Entidades Federativas y Municipios
 Del 1 de enero al 31 de diciembre 2021 (b)

| Indicadores de Observancia (c) | Implementación | | Resultado | | Fundamento (h) | Comentarios (i) |
|---|---|---|-------------------|----------------------------------|-----------------------------------|--|
| | SI Mecanismo de Verificación (d) | NO Fecha estimada de cumplimiento (e) | Monto o valor (f) | Unidad (pesos/porcentaje) (g) | | |
| | | | | | | |
| INDICADORES PRESUPUESTARIOS | | | | | | |
| d. Monto de Ingresos Excedentes derivados de ILD destinados al fin del A.14 Tracción II, b) de la LDF (hh) | | | | pesos | Art. 14 y 21 de la LDF | Nada que manifestar nuestro ente no cuenta con excedentes de ingresos de libre disposición |
| e. Monto de Ingresos Excedentes derivados de ILD destinados al fin del artículo noveno transitorio de la LDF (ii) | | | | pesos | Art. Noveno Transitorio de la LDF | Nada que manifestar nuestro ente no cuenta con excedentes de ingresos de libre disposición |
| B. INDICADORES CUALITATIVOS | | | | | | |
| 1. Análisis Costo-Beneficio para programas o proyectos de inversión mayores a 10 millones de UDIS (jj) | Página de internet de la Secretaría de Finanzas o Tesorería Municipal | | | | Art. 13 frac. III y 21 de la LDF | Nada que manifestar nuestro ente no cuenta con Proyectos de Inversión |
| 2. Análisis de conveniencia y análisis de transferencia de riesgos de los proyectos APPs (kk) | Página de internet de la Secretaría de Finanzas o Tesorería Municipal | | | | Art. 13 frac. III y 21 de la LDF | Nada que manifestar nuestro ente no cuenta con Proyectos de Inversión |
| 3. Identificación de población objetivo, destino y temporalidad de subsidios (ll) | Página de internet de la Secretaría de Finanzas o Tesorería Municipal | | | | Art. 13 frac. VII y 21 de la LDF | Nada que manifestar nuestro ente no cuenta con Proyectos de Inversión |
| INDICADORES DE DEUDA PÚBLICA | | | | | | |
| A. INDICADORES CUANTITATIVOS | | | | | | |
| 1. Obligaciones a Corto Plazo | | | | | | |
| a. Límite de Obligaciones a Corto Plazo (mm) | | | | pesos | Art. 30 frac. I de la LDF | Nada que manifestar nuestro ente no cuenta con deuda pública |
| b. Obligaciones a Corto Plazo (nn) | | | | pesos | Art. 30 frac. I de la LDF | Nada que manifestar nuestro ente no cuenta con deuda pública |


 C.P. MA. KARTLÚ QUINTANA RUIZ
 COORDINADOR ADMINISTRATIVO


 M. en D. C. ALVARO ROBLES CASTAÑÓN
 SECRETARIO TÉCNICO



**SECRETARIA EJECUTIVA DEL SISTEMA ESTATAL
ANTICORRUPCIÓN**

Informe sobre la evaluación del Control Interno de la
Auditoría de Estados Financieros al 31 de Diciembre de 2021.

Reporte de Hallazgos de la Auditoría de Estados Financieros
al 31 de Diciembre de 2021.

Seguimiento de hallazgos y/o observaciones de ejercicios
anteriores.

1. Informe sobre la evaluación de Control Interno de la auditoría de estados financieros al 31 de diciembre de 2021.

2. Reportes de hallazgos de la auditoría de Estados Financieros al 31 de diciembre de 2021

3. Seguimiento de hallazgos y/o observaciones de ejercicios anteriores

**Informe sobre la evaluación de Control
Interno de la auditoría de estados financieros
al 31 de diciembre de 2021.**

A la H. Comisión Ejecutiva de la Secretaría Ejecutiva del Sistema Estatal Anticorrupción.

En relación con nuestro examen de los estados financieros de la **Secretaría Ejecutiva del Sistema Estatal Anticorrupción** por el año terminado el 31 de diciembre de 2021, hemos evaluado la estructura de control interno de la Entidad, únicamente hasta el grado que consideramos necesario para tener una base sobre la cual determinar la naturaleza, extensión y oportunidad de las pruebas de auditoría, aplicadas en nuestro examen de sus estados financieros. Nuestra evaluación de la estructura de control interno no comprendió un estudio y evaluación detallada de ninguno de los elementos y no fue ejecutada con el propósito de desarrollar recomendaciones detalladas o evaluar la eficacia con la cual la estructura de control interno permite prevenir o detectar todos los errores e irregularidades que pudieran ocurrir. Los asuntos tratados aquí fueron considerados durante nuestro examen y no modifican nuestra opinión sobre dichos estados financieros. También se incluye los hallazgos mas representativos con respecto asuntos financieros, fiscales, administrativos y normativos los cuales notamos durante nuestra visita, así como el seguimiento de observaciones de ejercicios anteriores.

Todos estos comentarios se presentan como sugerencias constructivas para la consideración de la Administración, como parte del proceso continuo de modificación y mejoramiento de la estructura de control interno existente y de otras prácticas y procedimientos administrativos, financieros y normativos.

Nuestras sugerencias no incluyen todas las posibles mejoras que podrían desarrollarse con base en una revisión especial más extensa, ya que las mismas se refieren únicamente a aquellas áreas que observamos durante el curso de nuestra revisión.


Es importante destacar que es obligación de la administración de la Entidad el determinar el costo beneficio de la implantación de cualquiera de nuestras sugerencias y, por lo tanto, es también obligación de la administración, determinar la solución más eficiente para las condiciones de la Entidad. Asimismo, nuestras recomendaciones no necesariamente representan todos los requisitos para su implantación, ya que esto depende de la complejidad de cada circunstancia.

Este informe es para uso exclusivo de la administración y no debe ser utilizado para ningún otro fin.

auditoría y los hallazgos importantes de la auditoría, así como cualquier deficiencia significativa en el control interno que identificamos durante nuestra auditoría.

Deseamos expresar nuestro agradecimiento por la cortesía y cooperación extendida a nuestros representantes durante el curso de su trabajo.

PKF México, S.C.

A handwritten signature in blue ink, appearing to read 'Rodolfo Muñoz Vega', is written over a horizontal line.

C.P.C. y M.I. Rodolfo Francisco Muñoz Vega

Cédula Profesional No 2566151

R.F.C. MUVR740304RU8

Registro en la Administración General de
Auditoría Fiscal Federal del Contador Público
Número 15633

**Reportes de hallazgos de la auditoría de
Estados Financieros al 31 de diciembre de 2021**

REPORTE DE HALLAZGO

NÚMERO

| | | | |
|------------------------------|---|---|---|
| Nombre de la entidad: | SECRETARIA EJECUTIVA DEL SISTEMA ESTATAL ANTICORRUPCIÓN | | |
| Ejercicio revisado: | 2021 | | |
| Firma de auditores: | PKF MÉXICO, S.C. | | |
| Área o unidad: | ADMINISTRATIVA | | |
| Tipo de hallazgo: | Económico <input type="checkbox"/> | Control interno <input checked="" type="checkbox"/> | X |

Descripción del hallazgo

En la aplicación del cuestionario de control interno nos percatamos que la Entidad no cuenta con Código de Conducta como lo estipula los artículos 16 y 18 del Código de Etica de los Servidores Públicos del Poder Ejecutivo del Estado de Querétaro y sus Entidades.

Clasificación del hallazgo

Bajo riesgo Mediano riesgo Alto riesgo

Hallazgo recurrente

Si No

Ejercicio origen

Hallazgo atendido

Si No

Fecha solventación

Montos y cantidades

| <i>Universo</i> | <i>Muestra</i> | <i>Observado</i> | |
|-----------------|----------------|-------------------------|--------------------------|
| | | En relación al universo | En relación a la muestra |
| \$ 1.00 | \$ 1.00 | \$ 1.00 | \$ 1.00 |
| | 100% | 100% | 100% |

Fundamento específico legal y/o técnico infringido

Artículos 16 y 18 del Código de Etica de los Servidores Públicos del Poder Ejecutivo del Estado de Querétaro y sus Entidades.

Efectos

Que los servidores públicos de la entidad no puedan aplicar los principios, valores y reglas de integridad mencionadas en el Código de Ética de los Servidores Públicos del Poder Ejecutivo del Estado de Querétaro y sus Entidades.

Recomendaciones

Correctivas


Concluir el proceso de autorización respectiva del Código de Conducta de la Entidad y publicarlo en el Periódico Oficial de Gobierno del Estado "La Sombra de Arteaga"

Preventivas

| | | |
|--|--|---|
|  M. en D.C. Alvaro Robles Castañón Secretario Técnico |  C.P. Ma. Karilú Quintana Ruíz Coordinador Administrativo |  C.P.C y M.I. Rodolfo Francisco Muñoz Vega Despacho de auditoría |
|--|--|---|

**Seguimiento de hallazgos y/o observaciones
de ejercicios anteriores**

| Ejercicio | Número de Hallazgo / Observación / Salvedad | Descripción | Acciones realizadas durante 2021 | Situación actual |
|-----------|---|--|---|------------------|
| 2020 | 1 | En la aplicación del cuestionario de control interno nos percatamos que la Entidad no cuenta con Código de Conducta como lo estipula los artículos 16 y 18 del Código de Etica de los Servidores Públicos del Poder Ejecutivo del Estado de Querétaro y sus Entidades. | Se encuentra en elaboración de Codigo de Conducta, falta la aprobación de su junta de Gobierno y la publicación en el Periodico oficial | No Solventada |



C.P.C. y M.I. Rodolfo Francisco Muñoz Vega
 Cédula Profesional No 2566151
 R.F.C. MUVR740304RU8
 Registro en la Administración General de
 Auditoría Fiscal Federal del Contador Público
 Número 15633