



Alcántara Noria y Cía., S.C.
Contadores Públicos y Consultores de Negocios



Parker Russell
INTERNATIONAL

**UNIVERSIDAD POLITÉCNICA DE QUERÉTARO
(UPQ)**

**ESTADOS FINANCIEROS
AL 31 DE DICIEMBRE DE 2021 Y DE 2020**

INFORME DE LOS AUDITORES INDEPENDIENTES

**UNIVERSIDAD POLITÉCNICA DE QUERÉTARO
(UPQ)**

**ESTADOS FINANCIEROS
AL 31 DE DICIEMBRE DE 2021 Y DE 2020**

INFORME DE LOS AUDITORES INDEPENDIENTES

**UNIVERSIDAD POLITÉCNICA DE QUERÉTARO
(UPQ)**

CONTENIDO:

Informe del auditor independiente	3
Estados Financieros por los años terminados al 31 de diciembre de 2021 y de 2020	
Estado de Actividades	6
Estado de la Situación Financiera	7
Estado de Cambios en la Situación Financiera	8
Estado Analítico del Activo	9
Estado Analítico de la Deuda y Otros Pasivos	10
Estado de Variación en la Hacienda Pública	11
Estado de Flujos de Efectivo	12
Informe sobre Pasivos Contingentes	13
Notas a los estados financieros	
- Notas de desglose	14
- Notas de memoria (Cuentas de orden)	28
- Notas de Gestión administrativa	31
Anexos:	
- Relación de bienes muebles que componen el patrimonio	38
- Relación de bienes inmuebles que componen el patrimonio	43
- Relación de cuentas bancarias productivas específicas	46
- Esquemas bursátiles	47
- Coberturas financieras	48
- Información adicional	49
- Participación del Poder Ejecutivo del Estado de Querétaro en el Patrimonio del Ente Público	51

INFORME DEL AUDITOR INDEPENDIENTE

Al Órgano de Gobierno de la
Universidad Politécnica de Querétaro

Opinión

Hemos auditado los estados financieros adjuntos de la **Universidad Politécnica de Querétaro (la Entidad)**, que comprenden el estado de situación financiera, el estado de actividades, el estado de variación en la Hacienda Pública, el estado de cambios en la situación financiera, el estado de flujo de efectivo, el estado analítico del activo y el estado analítico de la deuda y otros pasivos, y el informe sobre pasivos contingentes, al 31 de diciembre de 2021 y de 2020, así como un resumen de las políticas contables significativas, notas a los estados financieros, relación de los bienes muebles que componen el patrimonio, relación de los bienes inmuebles que componen el patrimonio, relación de cuentas bancarias productivas específicas, relación de esquemas bursátiles, coberturas financieras, participación del poder ejecutivo del estado de Querétaro en el patrimonio del Ente Público y otra información explicativa.

En nuestra opinión, los estados financieros adjuntos, que se describen en el párrafo anterior, están preparados, en todos los aspectos materiales, de conformidad con las disposiciones en materia de información financiera que se indican en la nota No.5 de gestión administrativa a los estados financieros que se acompañan y que están establecidas en la Ley General de Contabilidad Gubernamental y en las disposiciones emitidas por el Consejo Nacional de Armonización Contable (CONAC).

Fundamento de la opinión

Hemos llevado a cabo nuestras auditorías de conformidad con las Normas Internacionales de Auditoría (NIA). Nuestras responsabilidades, de acuerdo con estas normas, se describen con más detalle en la sección "Responsabilidades del auditor para la auditoría de los estados financieros" de nuestro informe. Somos independientes de la Universidad Politécnica de Querétaro de conformidad con el Código de Ética Profesional del Instituto Mexicano de Contadores Públicos, A.C., junto con los requerimientos de ética que son aplicables a nuestras auditorías de los estados financieros en México, y hemos cumplido con las demás responsabilidades de ética de conformidad con esos requerimientos y con el Código de Ética Profesional. Consideramos que la evidencia de auditoría que hemos obtenido proporciona una base suficiente y apropiada para nuestra opinión.

Párrafo de énfasis base de preparación contable y utilización de este informe

Llamamos la atención sobre la nota No.5 de gestión administrativa a los estados financieros adjuntos en la que se describen las bases contables utilizadas para la preparación de los mismos. Dichos estados financieros fueron preparados para cumplir con los requerimientos normativos gubernamentales a que está sujeta la entidad y para ser integrados en el Reporte de la Cuenta de la Hacienda Pública Estatal, los cuales están presentados en los formatos que para tal efecto fueron establecidos; consecuentemente, éstos pueden no ser apropiados para otra finalidad. Nuestra opinión no se modifica por esta cuestión.

Responsabilidades de la Administración y de los encargados del gobierno de la entidad sobre los estados financieros

La administración es responsable de la preparación de los estados financieros adjuntos de conformidad con las disposiciones en materia de información financiera establecidas en la Ley General de Contabilidad Gubernamental y con las reglas contables indicadas en el párrafo anterior y que se describen en la nota No. 5 de las notas de gestión administrativa a dichos estados financieros, y del control interno que la administración consideró necesario para permitir la preparación de estados financieros libres de incorrección material debida a fraude o error.

En la preparación de los estados financieros, la administración es responsable de la valoración de la capacidad de la entidad para continuar operando como una entidad en funcionamiento, revelando, en su caso, las cuestiones relativas a la entidad en funcionamiento y utilizando las bases contables aplicables a una entidad en funcionamiento, a menos que la administración tenga la intención de liquidar la entidad o cesar sus operaciones, o bien no exista una alternativa realista.

Los encargados del gobierno de la entidad son responsables de la supervisión del proceso de información financiera de la entidad.

Responsabilidades del auditor sobre la auditoría de los estados financieros

Nuestros objetivos son obtener una seguridad razonable sobre si los estados financieros, en su conjunto, se encuentran libres de incorrección material, debida a fraude o error, y emitir un informe de auditoría que contiene nuestra opinión. Seguridad razonable es un alto nivel de seguridad, pero no es una garantía, de que una auditoría realizada de conformidad con las Normas Internacionales de Auditoría siempre detecte una incorrección material cuando existe. Las incorrecciones pueden deberse a fraude o error y son consideradas materiales si individualmente, o en su conjunto, puede preverse razonablemente que influyan en las decisiones económicas que los usuarios hacen basándose en los estados financieros.

Como parte de una auditoría de conformidad con las Normas Internacionales de Auditoría, aplicamos nuestro juicio profesional y mantenemos una actitud de escepticismo profesional durante toda la auditoría. También:

- Identificamos y evaluamos los riesgos de incorrección material en los estados financieros, debida a fraude o error, diseñamos y aplicamos los procedimientos de auditoría para responder a esos riesgos y obtener evidencia de auditoría suficiente y apropiada para obtener una base para nuestra opinión. El riesgo de no detectar una incorrección material debida a fraude es mayor que en el caso de una incorrección material, ya que el fraude puede implicar colusión, falsificación, manifestaciones intencionalmente erróneas, omisiones intencionales o la anulación del control interno.
- Obtenemos conocimiento del control interno importante para la auditoría con el fin de diseñar los procedimientos de auditoría que consideramos adecuados en las circunstancias, y no con la finalidad de expresar una opinión sobre la eficacia del control interno de la entidad.

- Evaluamos lo apropiado de las políticas contables utilizadas y la razonabilidad de las estimaciones contables, así como las revelaciones hechas por la administración de la entidad.
- Concluimos sobre lo apropiado del uso de la administración de las bases contables aplicables a una entidad en funcionamiento y, con base en la evidencia de auditoría obtenida, concluimos sobre si existe o no una incertidumbre importante relacionada con eventos o con condiciones que pueden originar dudas significativas sobre la capacidad de la entidad para continuar como entidad en funcionamiento. Si concluimos que existe una incertidumbre importante, se nos requiere que llamemos la atención en nuestro informe de auditoría sobre la correspondiente información revelada en los estados financieros o, si dicha revelación es insuficiente, que expresemos una opinión modificada. Nuestras conclusiones se basan en la evidencia de auditoría obtenida hasta la fecha de nuestro informe. Sin embargo, hechos o condiciones futuros pueden ser causa de que la entidad deje de ser una entidad en funcionamiento.

Nos comunicamos con los responsables del gobierno de la entidad en relación, entre otras cuestiones, con el alcance planeado y el momento de realización de la auditoría y los hallazgos importantes de la auditoría, así como cualquier deficiencia significativa en el control interno que identificamos durante nuestra auditoría.

Atentamente,
Alcántara Noria y Cía., S.C.
Miembro de Parker-Russell International



C.P.C. Fernando Alcántara Huitzache
Santiago de Querétaro, Qro., 20 enero 2022.



UNIVERSIDAD POLITÉCNICA DE QUERÉTARO
Ejercicio 2021
ESTADO DE ACTIVIDADES
Del 01 de enero al 31 de diciembre de 2021 y 2020
(Pesos)

Concepto	2021	2020
INGRESOS Y OTROS BENEFICIOS		
Ingresos de Gestión	53,127,616	51,222,081
Impuestos	0	0
Cuotas y Aportaciones de Seguridad Social	0	0
Contribuciones de Mejoras	0	0
Derechos	0	0
Productos	0	0
Aprovechamientos	0	0
Ingresos por Venta de Bienes y Prestación de Servicios	53,127,616	51,222,081
Participaciones, Aportaciones, Convenios, Incentivos Derivados de la Colaboración Fiscal, Fondos Distintos de Aportaciones, Transferencias, Asignaciones, Subsidios y Subvenciones, y Pensiones y Jubilaciones	72,833,387	68,186,178
Participaciones, Aportaciones, Convenios, Incentivos Derivados de la Colaboración Fiscal y Fondos Distintos de Aportaciones	0	0
Transferencias, Asignaciones, Subsidios y Subvenciones, y Pensiones y Jubilaciones	72,833,387	68,186,178
Otros Ingresos y Beneficios	0	0
Ingresos Financieros	0	0
Incremento por Variación de Inventarios	0	0
Disminución del Exceso de Estimaciones por Pérdida o Deterioro u Obsolescencia	0	0
Disminución del Exceso de Provisiones	0	0
Otros Ingresos y Beneficios Varios	0	0
Total de Ingresos y Otros Beneficios	125,961,003	119,408,259
GASTOS y OTRAS PÉRDIDAS		
Gastos de Funcionamiento	107,000,471	101,953,549
Servicios Personales	63,034,305	57,080,125
Materiales y Suministros	5,529,114	5,835,474
Servicios Generales	38,437,052	39,037,950
Transferencias, Asignaciones, Subsidios y Otras Ayudas	3,732,091	3,415,748
Transferencias Internas y Asignaciones al Sector Público	0	0
Transferencias al Resto del Sector Público	0	0
Subsidios y Subvenciones	0	0
Ayudas Sociales	3,732,091	3,415,748
Pensionamientos y Jubilaciones	0	0
Transferencias a Fideicomisos, Mandatos y Contratos Análogos	0	0
Transferencias a la Seguridad Social	0	0
Donativos	0	0
Transferencias al Exterior	0	0
Participaciones y Aportaciones	0	0
Participaciones	0	0
Aportaciones	0	0
Convenios	0	0
Intereses, Comisiones y Otros Gastos de la Deuda Pública	0	0
Intereses de la Deuda Pública	0	0
Comisiones de la Deuda Pública	0	0
Gastos de la Deuda Pública	0	0
Costo por Coberturas	0	0
Apoyos Financieros	0	0
Otros Gastos y Pérdidas Extraordinarias	11,573,651	8,474,569
Estimaciones, Depreciaciones, Deterioros, Obsolescencia y Amortizaciones	11,573,651	8,474,569
Provisiones	0	0
Disminución de Inventarios	0	0
Aumento por Insuficiencia de Estimaciones por Pérdida o Deterioro u Obsolescencia	0	0
Aumento por Insuficiencia de Provisiones	0	0
Otros Gastos	0	0
Inversión Pública	0	0
Inversión Pública no Capitalizable	0	0
Total de Gastos y Otras Pérdidas	122,306,213	113,843,866
Resultados del Ejercicio (Ahorro/Desahorro)	3,654,790	5,564,393



UNIVERSIDAD POLITECNICA DE QUERETARO

Ejercicio 2021
ESTADO DE SITUACIÓN FINANCIERA
Al 31 de diciembre 2021 y 2020
(Pesos)

Concepto	2021	2020	Concepto	2021	2020
ACTIVO					
Activo Circulante			PASIVO		
Efectivo y Equivalentes	24,474,520	23,066,219	Pasivo Circulante		
Derechos a Recibir Efectivo o Equivalentes	17,603	14,467	Cuentas por Pagar a Corto Plazo	3,163,503	3,585,168
Derechos a Recibir Bienes o Servicios	3,161,056	5,773,080	Documentos por Pagar a Corto Plazo	0	0
Inventarios	0	0	Porción a Corto Plazo de la Deuda Pública a Largo Plazo	0	0
Almacenes	0	0	Títulos y Valores a Corto Plazo	0	0
Estimación por Pérdida o Deterioro de Activos Circulantes	0	0	Pasivos Diferidos a Corto Plazo	0	0
Otros Activos Circulantes	0	0	Fondos y Bienes de Terceros en Garantía y/o Administración a Corto Plazo	0	0
Total de Activos Circulantes	27,653,179	28,853,767	Provisiones a Corto Plazo	41,795	41,795
Activo No Circulante			Otros Pasivos a Corto Plazo	0	0
Inversiones Financieras a Largo Plazo	0	0	Total de Pasivos Circulantes	3,205,298	3,626,963
Derechos a Recibir Efectivo o Equivalentes a Largo Plazo	0	0	Pasivo No Circulante		
Bienes Inmuebles, Infraestructura y Construcciones en Proceso	216,147,469	182,725,379	Cuentas por Pagar a Largo Plazo	0	0
Bienes Muebles	97,067,654	83,192,915	Documentos por Pagar a Largo Plazo	0	0
Activos Intangibles	2,161,680	2,161,680	Deuda Pública a Largo Plazo	0	0
Depreciación, Deterioro y Amortización Acumulada de Bienes	(56,846,741)	(45,413,471)	Pasivos Diferidos a Largo Plazo	0	0
Activos Diferidos	0	0	Fondos y Bienes de Terceros en Garantía y/o en Administración a Largo Plazo	0	0
Estimación por Pérdida o Deterioro de Activos no Circulantes	0	0	Provisiones a Largo Plazo	0	0
Otros Activos no Circulantes	0	0	Total de Pasivos No Circulantes	0	0
Total de Activos No Circulantes	258,530,063	222,666,503	Total del Pasivo	3,205,298	3,626,963
Total del Activo	286,183,241	251,520,270	HACIENDA PÚBLICA/PATRIMONIO		
			Hacienda Pública/Patrimonio Contribuido	248,646,774	216,155,076
			Aportaciones	0	0
			Donaciones de Capital	37,658,390	4,004,555
			Actualización de la Hacienda Pública/Patrimonio	210,988,384	212,150,521
			Hacienda Pública/Patrimonio Generado	34,331,169	31,738,231
			Resultados del Ejercicio (Ahorro/ Desahorro)	3,654,790	5,564,393
			Resultados de Ejercicios Anteriores	35,669,069	30,104,675
			Revalúos	0	0
			Reservas	0	0
			Rectificaciones de Resultados de Ejercicios Anteriores	(4,992,689)	(3,930,838)
			Exceso o Insuficiencia en la Actualización de la Hacienda Pública/Patrimonio	0	0
			Resultado por Posición Monetaria	0	0
			Resultado por Tenencia de Activos no Monetarios	0	0
			Total Hacienda Pública/Patrimonio	282,977,944	247,893,307
			Total del Pasivo y Hacienda Pública/Patrimonio	286,183,241	251,520,270

[Firma]

L. en C. Gloria Margarita Javier Alarcón
Jefe de Departamento de Contabilidad

Mtro. Guillermo Lujmas Martínez
Encargado de despacho de la Secretaría Administrativa

Bajo protesta de decir verdad declaramos que los Estados Financieros y sus notas, son razonablemente correctos y son responsabilidad del emisor.



UNIVERSIDAD POLITÉCNICA DE QUERÉTARO

Ejercicio 2021
ESTADO DE CAMBIOS EN LA SITUACIÓN FINANCIERA
Del 31 de diciembre de 2020 al 31 de diciembre de 2021
(Pesos)

Concepto	ORIGEN	APLICACIÓN
ACTIVO	14,045,294	48,708,266
Activo Circulante	2,612,024	1,411,436
Efectivo y Equivalentes	0	1,408,301
Derechos a Recibir Efectivo o Equivalentes	0	3,136
Derechos a Recibir Bienes o Servicios	2,612,024	0
Inventarios	0	0
Almacenes	0	0
Estimación por Pérdida o Deterioro de Activos Circulantes	0	0
Otros Activos Circulantes	0	0
Activo No Circulante	11,433,270	47,296,830
Inversiones Financieras a Largo Plazo	0	0
Derechos a Recibir Efectivo o Equivalentes a Largo Plazo	0	0
Bienes Inmuebles, Infraestructura y Construcciones en Proceso	0	33,422,091
Bienes Muebles	0	13,874,739
Activos Intangibles	0	0
Depreciación, Deterioro y Amortización Acumulada de Bienes	11,433,270	0
Activos Diferidos	0	0
Estimación por Pérdida o Deterioro de Activos no Circulantes	0	0
Otros Activos no Circulantes	0	0
PASIVO	0	421,665
Pasivo Circulante	0	421,665
Cuentas por Pagar a Corto Plazo	0	421,665
Documentos por Pagar a Corto Plazo	0	0
Porción a Corto Plazo de la Deuda Pública a Largo Plazo	0	0
Títulos y Valores a Corto Plazo	0	0
Pasivos Diferidos a Corto Plazo	0	0
Fondos y Bienes de Terceros en Garantía y/o Administración a Corto Plazo	0	0
Provisiones a Corto Plazo	0	0
Otros Pasivos a Corto Plazo	0	0
Pasivo No Circulante	0	0
Cuentas por Pagar a Largo Plazo	0	0
Documentos por Pagar a Largo Plazo	0	0
Deuda Pública a Largo Plazo	0	0
Pasivos Diferidos a Largo Plazo	0	0
Fondos y Bienes de Terceros en Garantía y/o en Administración a Largo Plazo	0	0
Provisiones a Largo Plazo	0	0
HACIENDA PÚBLICA/PATRIMONIO	39,218,228	4,133,591
Hacienda Pública/Patrimonio Contribuido	33,653,835	1,162,136
Aportaciones	0	0
Donaciones de Capital	33,653,835	0
Actualización de la Hacienda Pública/Patrimonio	0	1,162,136
Hacienda Pública/Patrimonio Generado	5,564,393	2,971,455
Resultados del Ejercicio (Ahorro/ Desahorro)	0	1,909,603
Resultados de Ejercicios Anteriores	5,564,393	0
Revalúos	0	0
Reservas	0	0
Rectificaciones de Resultados de Ejercicios Anteriores	0	1,061,852
Exceso o Insuficiencia en la Actualización de la Hacienda Pública/Patrimonio	0	0
Resultado por Posición Monetaria	0	0
Resultado por Tenencia de Activos no Monetarios	0	0



UNIVERSIDAD POLITECNICA DE QUERETARO

Ejercicio 2021
ESTADO ANALITICO DEL ACTIVO
Del 01 de enero al 31 de diciembre de 2021
(Pesos)

Concepto	Saldo Inicial 1	Cargos del Periodo 2	Abonos del Periodo 3	Saldo Final 4 (1+2-3)	Variación del Periodo (4 - 1)
ACTIVO	251,520,270	312,313,700	277,650,729	286,183,241	34,662,972
Activo Circulante	28,853,767	235,450,298	236,650,886	27,653,179	(1,200,588)
Efectivo y Equivalentes	23,066,219	141,521,796	140,113,495	24,474,520	1,408,301
Derechos a Recibir Efectivo o Equivalentes	14,467	50,605,401	50,602,265	17,603	3,136
Derechos a Recibir Bienes o Servicios	5,773,080	6,049,466	8,681,490	3,161,056	(2,612,024)
Inventarios	0	0	0	0	0
Almacenes	0	37,273,635	37,273,635	0	0
Estimación por Pérdida o Deterioro de Activos Circulantes	0	0	0	0	0
Otros Activos Circulantes	0	0	0	0	0
Activo No Circulante	222,666,503	76,863,402	40,999,843	258,530,063	35,863,560
Inversiones Financieras a Largo Plazo	0	0	0	0	0
Derechos a Recibir Efectivo o Equivalentes a Largo Plazo	0	0	0	0	0
Bienes Inmuebles, Infraestructura y Construcciones en Proceso	182,725,379	61,282,253	27,860,163	216,147,469	33,422,091
Bienes Muebles	83,192,915	15,472,348	1,597,609	97,067,654	13,874,739
Activos Intangibles	2,161,680	0	0	2,161,680	0
Depreciación, Deterioro y Amortización Acumulada de Bienes	(45,413,471)	108,801	11,542,071	(56,846,741)	(11,433,270)
Activos Diferidos	0	0	0	0	0
Estimación por Pérdida o Deterioro de Activos no Circulantes	0	0	0	0	0
Otros Activos no Circulantes	0	0	0	0	0

[Signature]

L. en C. Gloria Margarita Javier Alarcón
Jefe de Departamento de Contabilidad

Mtro. Guillermo Llamas Martínez
Encargado de despacho de la Secretaría Administrativa

Bajo protesta de decir verdad declaramos que los Estados Financieros y sus nobis, son razonablemente correctos y son responsabilidad del emisor.



UNIVERSIDAD POLITECNICA DE QUERETARO

Ejercicio 2021

ESTADO ANALÍTICO DE LA DEUDA Y OTROS PASIVOS

Del 01 de enero al 31 de diciembre de 2021

(Pesos)

Denominación de las Deudas	Moneda de Contratación	Institución o País Acreedor	Saldo Inicial del Periodo	Saldo Final del Periodo
DEUDA PÚBLICA				
Corto Plazo				
Deuda Interna			0	0
Instituciones de Crédito			0	0
Títulos y Valores			0	0
Arrendamientos Financieros			0	0
Deuda Externa			0	0
Organismos Financieros Internacionales			0	0
Deuda Bilateral			0	0
Títulos y Valores			0	0
Arrendamientos Financieros			0	0
SubTotal Corto Plazo			0	0
Largo Plazo				
Deuda Interna			0	0
Instituciones de Crédito			0	0
Títulos y Valores			0	0
Arrendamientos Financieros			0	0
Deuda Externa			0	0
Organismos Financieros Internacionales			0	0
Deuda Bilateral			0	0
Títulos y Valores			0	0
Arrendamientos Financieros			0	0
SubTotal Largo Plazo			0	0
Otros Pasivos			3,626,963	3,205,298
Total Deuda y Otros Pasivos			3,626,963	3,205,298

[Signature]
 Mtra. Guillermina Ibarra Martínez
 Encargada de despacho de la Secretaría Administrativa

[Signature]
 Lic. en C. Gloria Margarita Javier Alarcón
 Jefe de Departamento de Contabilidad

Bajo protesta de decir verdad declaramos que los Estados Financieros y sus notas, son razonablemente correctos y son responsabilidad del emisor.



UNIVERSIDAD POLITECNICA DE QUERETARO

Ejercicio 2021
ESTADO DE VARIACIÓN EN LA HACIENDA PÚBLICA
Del 01 de enero al 31 de diciembre de 2021

(Pesos)

Concepto	Hacienda Pública/Patrimonio Contribuido	Hacienda Pública/Patrimonio Generado de Ejercicios Anteriores	Hacienda Pública/Patrimonio Generado del Ejercicio	Exceso o Insuficiencia en la Actualización de la Hacienda Pública / Patrimonio	Total
Hacienda Pública / Patrimonio Contribuido Neto de 2020	216,155,076	0	0	0	216,155,076
Aportaciones	0	0	0	0	0
Donaciones de Capital	4,004,555	0	0	0	4,004,555
Actualización de la Hacienda Pública/Patrimonio	212,150,521	0	0	0	212,150,521
Hacienda Pública / Patrimonio Generado Neto de 2020	0	26,173,837	5,564,393	0	31,738,231
Resultados del Ejercicio (Ahorro/ Desahorro)	0	0	5,564,393	0	5,564,393
Resultados de Ejercicios Anteriores	0	30,104,675	0	0	30,104,675
Revalúos	0	0	0	0	0
Reservas	0	0	0	0	0
Rectificaciones de Resultados de Ejercicios Anteriores	0	(3,930,838)	0	0	(3,930,838)
Exceso o Insuficiencia en la Actualización de la Hacienda Pública / Patrimonio Neto de 2020	0	0	0	0	0
Resultado por Posición Monetaria	0	0	0	0	0
Resultado por Tenencia de Activos no Monetarios	0	0	0	0	0
Hacienda Pública/Patrimonio Neto Final 2020	216,155,076	26,173,837	5,564,393	0	247,893,307
Cambios en la Hacienda Pública/Patrimonio Contribuido Neto de 2021	32,491,698	0	0	0	32,491,698
Aportaciones	0	0	0	0	0
Donaciones de Capital	33,653,835	0	0	0	33,653,835
Actualización de la Hacienda Pública/Patrimonio	(1,162,136)	0	0	0	(1,162,136)
Variaciones de la Hacienda Pública / Patrimonio Generado Neto de 2021	0	5,564,393	(2,971,455)	0	2,592,939
Resultados del Ejercicio (Ahorro/ Desahorro)	0	0	3,654,790	0	3,654,790
Resultados de Ejercicios Anteriores	0	5,564,393	(5,564,393)	0	0
Revalúos	0	0	0	0	0
Reservas	0	0	0	0	0
Rectificaciones de Resultados de Ejercicios Anteriores	0	0	0	0	0
Cambios en el Exceso o Insuficiencia en la Actualización de la Hacienda Pública / Patrimonio Neto de 2021	0	0	(1,061,852)	0	(1,061,852)
Resultado por Posición Monetaria	0	0	0	0	0
Resultado por Tenencia de Activos no Monetarios	0	0	0	0	0
Hacienda Pública/Patrimonio Neto Final 2021	248,646,774	31,738,231	2,592,939	0	282,977,944

Mtro. Guillermo Llanas Martínez
Encargado de despacho de la Secretaría Administrativa

L. en C. Gloria Margarita Javier Alarcón
Jefe de Departamento de Contabilidad

Bajo protesta de decir verdad declaramos que los Estados Financieros y sus notas, son razonablemente correctos y son responsabilidad del emisor.



UNIVERSIDAD POLITÉCNICA DE QUERÉTARO
Estado de Flujos de Efectivo
Del 01 de enero al 31 de diciembre de 2021 y 2020

Concepto	(Cifras expresadas en pesos)	diciembre 2021	diciembre 2020
Flujos de Efectivo de las Actividades de Operación			
Origen		128,569,892	127,107,575
Impuestos		0	0
Cuotas y Aportaciones de Seguridad Social		0	0
Contribuciones de mejoras		0	0
Derechos		0	0
Productos		0	0
Aprovechamientos		0	0
Ingresos por Venta de Bienes y Prestación de Servicios		53,127,616	51,222,081
Participaciones y Aportaciones, Convenios, Incentivos, Derivados de la Colaboración Fiscal y Fondos Distintos de Aportaciones		0	0
Transferencias, Asignaciones y Subsidios y Subvenciones y Pensiones y Jubilaciones		72,833,387	68,186,178
Otros Orígenes de Operación		2,608,889	7,699,316
Aplicación		113,544,243	112,316,232
Servicios Personales		63,034,305	57,080,125
Materiales y Suministros		5,529,114	5,835,474
Servicios Generales		38,437,052	39,037,950
Transferencias Internas y Asignaciones al Sector Público		0	0
Transferencias al resto del Sector Público		0	0
Subsidios y Subvenciones		0	0
Ayudas Sociales		3,732,091	3,415,748
Pensiones y Jubilaciones		0	0
Transferencias a Fideicomisos, Mandatos y Contratos Análogos		0	0
Transferencias a la Seguridad Social		0	0
Donativos		0	0
Transferencias al Exterior		0	0
Participaciones		0	0
Aportaciones		0	0
Convenios		0	0
Otras Aplicaciones de Operación		2,811,681	6,946,936
Flujos Netos de Efectivo por Actividades de Operación		15,025,649	14,791,343
Flujos de Efectivo de las Actividades de Inversión			
Origen		0	0
Bienes Inmuebles, Infraestructura y Construcciones en Proceso		0	0
Bienes Muebles			
Otros Orígenes de Inversión			0
Aplicación		15,007,115	-7,245,954
Bienes Inmuebles, Infraestructura y Construcciones en Proceso		5,561,928	-666,884
Bienes Muebles		9,445,187	-5,570,063
Otras Aplicaciones de Inversión		0	-1,009,007
Flujos Netos de Efectivo por Actividades de Inversión		15,007,115	-7,245,954
Flujo de Efectivo de las Actividades de Financiamiento			
Origen		0	0
Endeudamiento Neto		0	0
Interno		0	0
Externo		0	0
Otros Orígenes de Financiamiento		0	0
Aplicación		0	0
Servicios de la Deuda		0	0
Interno		0	0
Externo		0	0
Otras Aplicaciones de Financiamiento		0	0
Flujos netos de Efectivo por Actividades de Financiamiento		0	0
Incremento/Disminución Neta en el Efectivo y Equivalentes al Efectivo		1,408,301	7,545,388
Efectivo y Equivalente al Efectivo al Inicio del Ejercicio		23,066,219	15,520,831
Efectivo y Equivalente al Efectivo al Final del Ejercicio		24,474,520	23,066,219

Mtro. Guillermo Llanas Martínez
Encargado de despacho de la Secretaría Administrativa

L. en C. Gloria Margarita Javier Alarcón
Jefe de Departamento de Contabilidad

"Bajo protesta de decir verdad declaramos que los Estados Financieros y sus notas, son razonablemente correctos y son responsabilidad del emisor". Lo anterior, no será aplicable para la información contable consolidada.



UNIVERSIDAD POLITECNICA DE QUERETARO

Ejercicio 2021
INFORME SOBRE PASIVOS CONTINGENTES
Del 01 de enero al 31 de diciembre de 2021
(Pesos)

Denominación del Pasivo Contingente	Saldo inicial 1	Movimientos del Periodo 2	Saldo Final 3=(1+2)
A FONDOS CONTINGENTES A CORTO PLAZO PROVISIONES A CORTO PLAZO	0	0	0
PROVISIÓN PARA DEMANDAS Y JUICIOS A CORTO PLAZO	0	0	0
Provisión para Demandas y Juicios a Corto Plazo	0	0	0
PROVISIÓN PARA CONTINGENCIAS A CORTO PLAZO	0	0	0
Provisión para Contingencias a Corto Plazo	0	0	0
B FONDOS CONTINGENTES A LARGO PLAZO PROVISIONES A LARGO PLAZO	0	0	0
PROVISIÓN PARA DEMANDAS Y JUICIOS A LARGO PLAZO	0	0	0
Provisión para Demandas y Juicios a Largo Plazo	0	0	0
PROVISIÓN PARA PENSIONES A LARGO PLAZO	0	0	0
Provisión para Pensiones a Largo Plazo	0	0	0
PROVISIÓN PARA CONTINGENCIAS A LARGO PLAZO	0	0	0
Provisión para Contingencias a Largo Plazo	0	0	0
TOTAL PASIVOS CONTINGENTES	0	0	0

Nota:

1. Se consideran 3 Juicios laborales en proceso, correspondientes a e 3 expleados, el importe ascinde a \$411,429.64
2. Se tiene pendiente el estudio actuarial



Mtro. Guillermo Llamas Martínez
En cargo de despacho de la Secretaría Administrativa



L. en C. Gloria Margarita Javier Alarcón
Jefe de Departamento de Contabilidad

Bajo protesta de decir verdad declaramos que los Estados Financieros y sus notas, son razonablemente correctos y son responsabilidad del emisor.



NOTAS A LOS ESTADOS FINANCIEROS DE LA UNIVERSIDAD POLITÉCNICA DE QUERÉTARO

Con el propósito de dar cumplimiento a los artículos 46 y 49 de la Ley General de Contabilidad Gubernamental (LGGG), así como a la normatividad emitida por el Consejo Nacional de Armonización Contable (CONAC), en seguida, se presentan las notas a los estados financieros correspondientes al 31 de diciembre del 2021, teniendo presente los postulados de revelación suficiente e importancia relativa con la finalidad de que la información sea de mayor utilidad para los usuarios. Los tres tipos de notas que acompañan a los estados financieros, son:

- a) Notas de Desglose
- b) Notas de Memoria
- c) Notas de Gestión Administrativa
 - a) Notas de Desglose:

l) Notas al Estado de Situación Financiera

Activo

Efectivo y equivalentes

En este apartado se informa el tipo y monto de los fondos con afectación específica al 31 de diciembre del 2021:

FONDOS CON AFECTACIÓN ESPECÍFICA:		
(Pesos)	TIPO	MONTO
FONDO FIJO DE LA SECRETARÍA ADMINISTRATIVA	EFFECTIVO	15,000.00
FONDO FIJO DE RECTORÍA	EFFECTIVO	10,000.00
DEPOSITO EN GARANTÍA	ESPECIE	111,351.00
BBVA BANCOMER CUENTA 01186008720	CHEQUES	340,343.06
BBVA BANCOMER CUENTA 0149819673	CHEQUES	20,043,567.50
BBVA BANCOMER CUENTA 0150684643	CHEQUES	0.00
BBVA BANCOMER CUENTA 01111854534	CHEQUES	0.00
BBVA BANCOMER CUENTA 0114003322	CHEQUES	13.62
BBVA BANCOMER CUENTA 0114233794	CHEQUES	0.00
BBVA BANCOMER CUENTA 0114234308	CHEQUES	0.00
BBVA BANCOMER CUENTA 0115432065	CHEQUES	11,848.43
BBVA BANCOMER CUENTA 0115209870	CHEQUES	103.15
BBVA BANCOMER CUENTA 0116021689	CHEQUES	0.00
BBVA BANCOMER CUENTA 0116212190	CHEQUES	204,255.94
BBVA BANCOMER CUENTA 0116212247	CHEQUES	1,706,390.75
BBVA BANCOMER CUENTA 0117074832	CHEQUES	100,035.15
BBVA BANCOMER CUENTA 0117300883	CHEQUES	692.20
SCOTIA BANK CUENTA 3503875571	CHEQUES	1,930,919.20
TOTAL		\$24,474,520.00

Asimismo, se informa el tipo, el monto y el plazo de las inversiones temporales menores a tres meses al 31 de diciembre del 2021:

INVERSIONES FINANCIERAS HASTA TRES MESES:			
(Pesos)	TIPO	MONTO	PLAZO
	N/A		
	N/A		
	N/A		
	N/A		
	N/A		
	N/A		
	N/A		
	N/A		
	N/A		
	N/A		
	N/A		
	N/A		
	N/A		
	N/A		
	N/A		
	N/A		

TOTAL \$0.00

Derechos a recibir efectivo o equivalentes y bienes o servicios a recibir:

Corresponde integrar en este apartado, por tipo de contribución, los montos al 31 de diciembre del 2021 que se encuentren pendientes de cobro y por recuperar de hasta cinco ejercicios anteriores. Asimismo, se informa los montos sujetos a algún tipo de juicio con una antigüedad mayor a cinco ejercicios anteriores y la factibilidad de cobro:

(Pesos)	TIPO	MONTO	MONTO SUJETO A JUICIO MAYOR A CINCO EJERCICIOS	FACTIBILIDAD DE COBRO
CONTRIBUCIÓN PENDIENTE DE COBRO Y DE RECUPERAR HASTA POR CINCO EJERCICIOS:				
	IMPUESTOS	N/A		
	CUOTAS Y APORTACIONES DE SEGURIDAD	N/A		
	CONTRIBUCIONES DE MEJORAS	N/A		
	DERECHOS	N/A		
	PRODUCTOS	N/A		
	APROVECHAMIENTOS	N/A		
	INGRESOS POR VENTAS DE BIENES Y SERVICIOS	N/A		
	PARTICIPACIONES Y APORTACIONES	N/A		
	TRANSFERENCIAS, ASIGNACIONES, SUBSIDIOS Y OTRAS AYUDAS	N/A		
TOTAL				\$0.00

Se informa de manera agrupada, el monto al 31 de diciembre del 2021, de los derechos a recibir efectivo y equivalentes (excepto cuentas por cobrar de contribuciones o fideicomisos que se encuentran dentro de inversiones financieras, participaciones y aportaciones de capital) en una desagregación por su vencimiento en días a 90, 180, menor o igual a 365 y mayor a 365. Adicionalmente se informa de las características cualitativas relevantes que les afectan a estas cuentas:

(Pesos)	MONTO	CARACTERÍSTICAS CUALITATIVAS
DERECHOS A RECIBIR EFECTIVO O EQUIVALENTES (excepto cuentas por cobrar de contribuciones o fideicomisos que se encuentran dentro de inversiones financieras, participaciones y aportaciones de capital):		
a) Menor o igual a 90 días		
CUENTAS POR COBRAR	17,600.46	Subsidio al empleado
DEUDORES DIVERSOS POR COBRAR	2.50	Se integra principalmente de los anticipos a los empleados por concepto de asistencia a alguna Comisión específica dentro y fuera del Estado y su cobro es factible
DEUDORES POR ANTIPODOS DE LA TESORERIA	0.00	
PRESTAMOS OTORGADOS	0.00	
OTROS DERECHOS A RECIBIR EFECTIVO	0.00	
Sub-Total	\$17,602.96	
b) Mayor a 90 días y menor o igual a 180 días		
CUENTAS POR COBRAR	0.00	
DEUDORES DIVERSOS POR COBRAR	0.00	
DEUDORES POR ANTIPODOS DE LA TESORERIA	0.00	
PRESTAMOS OTORGADOS	0.00	
OTROS DERECHOS A RECIBIR EFECTIVO	0.00	
Sub-Total	\$0.00	
c) Mayor a 180 días y menor o igual a 365 días		
CUENTAS POR COBRAR	0.00	
DEUDORES DIVERSOS POR COBRAR	0.00	
DEUDORES POR ANTIPODOS DE LA TESORERIA	0.00	
PRESTAMOS OTORGADOS	0.00	
OTROS DERECHOS A RECIBIR EFECTIVO	0.00	
Sub-Total	\$0.00	
d) Mayor a 365 días		
CUENTAS POR COBRAR	0.00	

DEUDORES DIVERSOS POR COBRAR	0.00
DEUDORES POR ANTICIPOS DE LA TESORERIA	0.00
PRESTAMOS OTORGADOS	0.00
OTROS DERECHOS A RECIBIR EFECTIVO	0.00
Sub-Total	\$0.00
TOTAL	\$17,602.96

Se informa de manera agrupada, el monto al 31 de diciembre del 2021 de los derechos a recibir bienes o servicios (excepto cuentas por cobrar de contribuciones o fideicomisos que se encuentran dentro de inversiones financieras, participaciones y aportaciones de capital) en una desagregación por su vencimiento en días a 90, 180, menor o igual a 365 y mayor a 365. Adicionalmente se informa de las características cualitativas relevantes que les afectan a estas cuentas:

(Pesos)		CARACTERÍSTICAS CUALITATIVAS
DERECHOS A RECIBIR BIENES O SERVICIOS:	MONTO	
a) Menor o igual a 90 días		
ANTICIPO A PROVEEDORES POR ADQUISICIÓN DE BIENES Y PRESTACIÓN DE SERVICIOS	\$33,983.35	
ANTICIPO A PROVEEDORES POR ADQUISICIÓN DE BIENES INMUEBLES Y MUEBLES	0.00	
ANTICIPO A PROVEEDORES POR ADQUISICIÓN DE BIENES INTANGIBLES	0.00	
ANTICIPO A CONTRATISTAS POR OBRAS PUBLICAS	0.00	
OTROS DERECHOS A RECIBIR BIENES O SERVICIOS	0.00	
Sub-Total	\$33,983.35	

b) Mayor a 90 días y menor o igual a 180 días		
ANTICIPO A PROVEEDORES POR ADQUISICIÓN DE BIENES Y PRESTACIÓN DE SERVICIOS	\$0.00	
ANTICIPO A PROVEEDORES POR ADQUISICIÓN DE BIENES INMUEBLES Y MUEBLES	0.00	
ANTICIPO A PROVEEDORES POR ADQUISICIÓN DE BIENES INTANGIBLES	0.00	
ANTICIPO A CONTRATISTAS POR OBRAS PUBLICAS	0.00	
OTROS DERECHOS A RECIBIR BIENES O SERVICIOS	0.00	
Sub-Total	\$0.00	

c) Mayor a 180 días y menor o igual a 365 días		
ANTICIPO A PROVEEDORES POR ADQUISICIÓN DE BIENES Y PRESTACIÓN DE SERVICIOS	\$0.00	
ANTICIPO A PROVEEDORES POR ADQUISICIÓN DE BIENES INMUEBLES Y MUEBLES	0.00	
ANTICIPO A PROVEEDORES POR ADQUISICIÓN DE BIENES INTANGIBLES	0.00	
ANTICIPO A CONTRATISTAS POR OBRAS PUBLICAS	3,127,072.32	Corresponde al anticipo a la Comisión Nacional de Infraestructura de Querétaro CIE Fact 1532 para Habilitación de Estacionamiento
OTROS DERECHOS A RECIBIR BIENES O SERVICIOS	0.00	
Sub-Total	\$3,127,072.32	

d) Mayor a 365 días		
DOCUMENTOS POR COBRAR	0.00	
DEUDORES DIVERSOS	0.00	
PRESTAMOS OTORGADOS	0.00	
OTROS DERECHOS A RECIBIR EFECTIVO	0.00	
Sub-Total	\$0.00	
TOTAL	\$3,151,055.67	

Bienes disponibles para su transformación o consumo (Inventarios)

Se clasifican como bienes disponibles para su transformación, aquellos que se encuentran dentro de la cuenta de inventarios. En esta nota, se informa del sistema de conteo y el método de valuación aplicado a los inventarios, así como la conveniencia de su aplicación dada la naturaleza de los mismos. Adicionalmente se revela el impacto en la información financiera por cambios en el método o sistema:

CUENTA DE INVENTARIO DE ARTÍCULOS DE TRANSFORMACIÓN Y/O ELABORACIÓN	SISTEMA DE COSTEO	MÉTODO DE VALUACIÓN	CONVENIENCIA DEL MÉTODO	IMPACTO FINANCIERO POR CAMBIO DE MÉTODO
INVENTARIO DE MERCANCIAS PARA VENTA	N/A			
INVENTARIO DE MERCANCIAS TERMINADAS	N/A			
INVENTARIO DE MERCANCIAS EN PROCESO DE ELABORACIÓN	N/A			
INVENTARIO DE MATERIAS PRIMAS, MATERIALES Y SUMINISTROS PARA PRODUCCIÓN	N/A			
BIENES EN TRANSITO	N/A			

De la cuenta de almacén se informa acerca del método de valuación, así como la conveniencia de su aplicación. Adicionalmente, se revela el impacto en la información financiera por cambios en el método:

CUENTA DE ALMACÉN	MÉTODO DE VALUACIÓN	CONVENIENCIA DEL MÉTODO	IMPACTO FINANCIERO POR CAMBIO DE MÉTODO
MATERIALES DE ADMINISTRACIÓN, EMISIÓN DE DOCUMENTOS Y ARTÍCULOS OFICIALES	N/A		
ALIMENTOS Y UTENSILIOS	N/A		
MATERIALES Y ARTÍCULOS DE CONSTRUCCIÓN Y DE REPARACIÓN	N/A		
PRODUCTOS QUÍMICOS, FARMACÉUTICOS Y DE LABORATORIO	N/A		
COMBUSTIBLES, LUBRICANTES Y ADITIVOS	N/A		
VESTUARIO, BLANCOS, PRENDAS DE PROTECCIÓN Y ARTÍCULOS DEPORTIVOS	N/A		
MATERIALES Y SUMINISTROS DE SEGURIDAD	N/A		
HERRAMIENTAS, REFACCIONES Y ACCESORIOS MENORES PARA CONSUMO	N/A		

Inversiones Financieras

De la cuenta de inversiones financieras, que considera los fideicomisos, se informa de éstos, los recursos asignados por tipo, monto al 31 de diciembre del 2021 y características significativas que tengan o puedan tener alguna incidencia en las mismas:

(Pesos)	TIPO	MONTO	CARACTERÍSTICAS SIGNIFICATIVAS
FIDEICOMISO			
FIDEICOMISOS, MANDATOS Y CONTRATOS ANÁLOGOS DEL PODER EJECUTIVO		\$0.00	
FIDEICOMISOS, MANDATOS Y CONTRATOS ANÁLOGOS DEL PODER LEGISLATIVO		0.00	
FIDEICOMISOS, MANDATOS Y CONTRATOS ANÁLOGOS DEL PODER JUDICIAL		0.00	
FIDEICOMISOS, MANDATOS Y CONTRATOS ANÁLOGOS PÚBLICOS NO EMPRESARIALES Y NO FINANCIEROS		0.00	
FIDEICOMISOS, MANDATOS Y CONTRATOS ANÁLOGOS PÚBLICOS EMPRESARIALES Y NO FINANCIEROS		0.00	
FIDEICOMISOS, MANDATOS Y CONTRATOS ANÁLOGOS PÚBLICOS FINANCIEROS		0.00	
FIDEICOMISOS, MANDATOS Y CONTRATOS ANÁLOGOS DE ENTIDADES FEDERATIVAS		0.00	
FIDEICOMISOS, MANDATOS Y CONTRATOS ANÁLOGOS DE MUNICIPIOS		0.00	
FIDEICOMISOS, MANDATOS Y CONTRATOS ANÁLOGOS DE EMPRESAS PRIVADAS Y PARTICULARES		0.00	
TOTAL		\$0.00	

Se informa de las inversiones financieras, los saldos al 31 de diciembre del 2021 de las participaciones y aportaciones de capital:

(Pesos)	
PARTICIPACIONES Y APORTACIONES DE CAPITAL	SALDO
PARTICIPACIONES Y APORTACIONES DE CAPITAL A LARGO PLAZO EN EL SECTOR PÚBLICO	0.00
PARTICIPACIONES Y APORTACIONES DE CAPITAL A LARGO PLAZO EN EL SECTOR PRIVADO	0.00
PARTICIPACIONES Y APORTACIONES DE CAPITAL A LARGO PLAZO EN EL SECTOR EXTERNO	0.00
TOTAL	\$0.00

Bienes muebles, inmuebles e intangibles

Se informa de manera agrupada por cuenta, los rubros de bienes muebles, el monto al 31 de diciembre del 2021 de la depreciación del ejercicio y la acumulada, el método de depreciación, tasas aplicadas y los criterios de aplicación de los mismos. Asimismo, se informa de las características significativas del estado en que se encuentran los activos:

(Pesos)						
CUENTA DE BIENES MUEBLES	MONTO DE DEPRECIACIÓN DEL EJERCICIO	MONTO DE DEPRECIACIÓN ACUMULADA	MÉTODO DE DEPRECIACIÓN	TASA APLICADA	CRITERIO DE APLICACIÓN	CARACTERÍSTICAS SIGNIFICATIVAS DEL ESTADO EN QUE ENCUENTREN
MOBILIARIO Y EQUIPO DE ADMINISTRACIÓN	1,478,574.26	10,793,458.40	LÍNEA RECTA	33.3%	ANUAL	ADECUADO
MOBILIARIO Y EQUIPO EDUCACIONAL Y RECREATIVO	578,321.39	1,378,446.01	LÍNEA RECTA	33.3%	ANUAL	ADECUADO
EQUIPO E INSTRUMENTAL MÉDICO Y DE LABORATORIO	2,479,079.94	4,032,431.09	LÍNEA RECTA	20%	ANUAL	ADECUADO
EQUIPO DE TRANSPORTE	601,284.08	4,927,437.60	LÍNEA RECTA	20%	ANUAL	ADECUADO
EQUIPO DE DEFENSA Y SEGURIDAD	0.00	0.00				
MAQUINARIA, OTROS EQUIPOS Y HERRAMIENTAS	1,613,677.73	5,654,218.33	LÍNEA RECTA	10%	ANUAL	ADECUADO
ACTIVOS BIOLÓGICOS	0.00	0.00				
TOTAL	\$6,750,937.40	\$26,785,991.43				

Se informa de manera agrupada por cuenta, los rubros de bienes inmuebles, el monto al 31 de diciembre del 2021 de la depreciación del ejercicio y la acumulada, el método de depreciación, tasas aplicadas y los criterios de aplicación de los mismos. Asimismo, se informa de las características significativas del estado en que se encuentran los activos:

(Pesos)						
CUENTA DE BIENES INMUEBLES	MONTO DE DEPRECIACIÓN DEL EJERCICIO	MONTO DE DEPRECIACIÓN ACUMULADA	MÉTODO DE DEPRECIACIÓN	TASA APLICADA	CRITERIO DE APLICACIÓN	CARACTERÍSTICAS SIGNIFICATIVAS DEL ESTADO EN QUE ENCUENTREN
VIVIENDAS	0	0				
EDIFICIOS NO HABITACIONALES	4,358,797.95	27,896,069.24	LÍNEA RECTA	3.3%	ANUAL	ADECUADO
INFRAESTRUCTURA	0	0				
OTROS BIENES INMUEBLES	0	0				
TOTAL	\$4,358,797.95	\$27,896,069.24				

Se informa de manera agrupada por cuenta, los rubros de activos intangibles y diferidos, su monto al 31 de diciembre del 2021, naturaleza, amortización del ejercicio, amortización acumulada, tasa y método aplicados:

(Pesos)						
CUENTA DE ACTIVOS INTANGIBLES	MONTO	NATURALEZA	AMORTIZACIÓN DEL EJERCICIO	AMORTIZACIÓN ACUMULADA	TASA APLICADA	MÉTODO APLICADO
SOFTWARE	0					
PATENTES, MARCAS Y DERECHOS	0					10

CONCESIONES Y FRANQUICIAS LICENCIAS	0	2,161,680.00	DONACIÓN	432,336.00	2,164,680.00	20%	LINEAL
OTROS ACTIVOS INTANGIBLES	0						
TOTAL		\$2,161,680.00		\$432,336.00	\$2,164,680.00		

* Estimaciones y deterioros
Se informa los criterios utilizados para la determinación de las estimaciones:

CUENTA	CRITERIOS UTILIZADOS PARA LA DETERMINACIÓN DE LAS ESTIMACIONES
ESTIMACIONES POR PERDIDAS DE CUENTAS INCOBRABLES DE DOCUMENTOS POR COBRAR	N/A
ESTIMACIONES POR PERDIDAS DE CUENTAS INCOBRABLES DE DEUDORES DIVERSOS	N/A
ESTIMACIONES POR PERDIDA DE CUENTAS INCOBRABLES DE INGRESOS POR COBRAR	N/A
ESTIMACIONES POR PERDIDA DE CUENTAS INCOBRABLES DE PRESTAMOS OTORGADOS	N/A
ESTIMACIONES POR PERDIDA DE OTRAS CUENTAS INCOBRABLES	N/A
DETERIOR ACUMULADO DE ACTIVOS BIOLÓGICOS	N/A
DISMINUCIÓN DE BIENES POR PÉRDIDA DE VALOR	AVALÚO

Otros Activos

De las cuentas de otros activos, se informa por tipo circulante y no circulante, los montos totales asociados al 31 de diciembre del 2021 y sus características cualitativas significativas que les impacten financieramente:

(Pesos)	CUENTA	MONTO TOTAL	CARACTERÍSTICAS CUALITATIVAS QUE IMPACTEN FINANCIERAMENTE
Activo circulante			
	BIENES EN GARANTÍA	0.00	
	BIENES DERIVADOS DE EMBARGOS, DECOMISOS, ASEGURAMIENTOS Y DACIÓN EN PAGO	0.00	
	Sub-Total	\$0.00	
Activo no circulante			
	BIENES EN CONCESIÓN	0.00	
	BIENES EN ARRENDAMIENTO FINANCIERO	0.00	
	BIENES EN COMODATO	0.00	
	Sub-Total	\$0.00	
	TOTAL	\$0.00	

Pasivo [1]

Se informa el monto al 31 de diciembre del 2021 de las cuentas por pagar en una desagregación por su vencimiento en días a 90, 180, menor o igual a 365 y mayor a 365. Asimismo, se informa sobre la factibilidad del pago de dichos pasivos:

(Pesos)	CUENTAS POR PAGAR:	MONTO	FACTIBILIDAD DE PAGO
a) Menor o igual a 90 días			
	SERVICIOS PERSONALES POR PAGAR	20.16	FACTIBLE
	PROVEEDORES POR PAGAR	962,090.79	Se pagarán en el 1er trimestre del 2022
	CONTRATISTAS POR OBRAS PÚBLICAS	0.00	
	PARTICIPACIONES Y APORTACIONES	0.00	

TRANSFERENCIAS OTORGADAS	0.00
INTERESES, COMISIONES Y OTROS GASTOS DE LA DEUDA PUBLICA	0.00
RETENCIONES Y CONTRIBUCIONES POR PAGAR	2,201,391.86
DEVOLUCIONES DE LA LEY DE INGRESOS	0.00
OTRAS CUENTAS POR PAGAR	0.00
Sub-Total	\$3,163,502.81
b) Mayor a 90 días y menor o igual a 180 días	
SERVICIOS PERSONALES POR PAGAR	0.00
PROVEEDORES POR PAGAR	0.00
CONTRATISTAS POR OBRAS PUBLICAS	0.00
PARTICIPACIONES Y APORTACIONES	0.00
TRANSFERENCIAS OTORGADAS	0.00
INTERESES, COMISIONES Y OTROS GASTOS DE LA DEUDA PUBLICA	0.00
RETENCIONES Y CONTRIBUCIONES POR PAGAR	0.00
DEVOLUCIONES DE LA LEY DE INGRESOS	0.00
OTRAS CUENTAS POR PAGAR	0.00
Sub-Total	\$0.00
c) Mayor a 180 días y menor o igual a 365 días	
SERVICIOS PERSONALES POR PAGAR	0.00
PROVEEDORES POR PAGAR	0.00
CONTRATISTAS POR OBRAS PUBLICAS	0.00
PARTICIPACIONES Y APORTACIONES	0.00
TRANSFERENCIAS OTORGADAS	0.00
INTERESES, COMISIONES Y OTROS GASTOS DE LA DEUDA PUBLICA	0.00
RETENCIONES Y CONTRIBUCIONES POR PAGAR	0.00
DEVOLUCIONES DE LA LEY DE INGRESOS	0.00
OTRAS CUENTAS POR PAGAR	0.00
Sub-Total	\$0.00
d) Mayor a 365 días	
PROVEEDORES POR PAGAR	0.00
CONTRATISTAS POR OBRAS PUBLICAS	0.00
OTRAS CUENTAS POR PAGAR	41,795.05
Sub-Total	\$41,795.05
TOTAL	\$3,205,297.86
	Liquidación por pagar de empleado de 2019 (Se encuentra en litigio)

Se informa el monto al 31 de diciembre del 2021 de los documentos por pagar en una desagregación por su vencimiento en días a 90, 180, menor o igual a 365 y mayor a 365. Asimismo, se informa sobre la factibilidad del pago de dichos pasivos:

DOCUMENTOS POR PAGAR:	MONTO	FACTIBILIDAD DE PAGO
(Pesos)		
a) Menor o igual a 90 días		
DOCUMENTOS COMERCIALES	0.00	
DOCUMENTOS CON CONTRATISTAS POR OBRAS PUBLICAS	0.00	
OTROS DOCUMENTOS POR PAGAR	0.00	
Sub-Total	\$0.00	
b) Mayor a 90 días y menor o igual a 180 días		
DOCUMENTOS COMERCIALES	0.00	
DOCUMENTOS CON CONTRATISTAS POR OBRAS PUBLICAS	0.00	
OTROS DOCUMENTOS POR PAGAR	0.00	
Sub-Total	\$0.00	
c) Mayor a 180 días y menor o igual a 365 días		
DOCUMENTOS COMERCIALES	0.00	

DOCUMENTOS CON CONTRATISTAS POR OBRAS PUBLICAS	0.00
OTROS DOCUMENTOS POR PAGAR	0.00
Sub-Total	\$0.00
d) Mayor a 365 días	
DOCUMENTOS COMERCIALES	0.00
DOCUMENTOS CON CONTRATISTAS POR OBRAS PUBLICAS	0.00
OTROS DOCUMENTOS POR PAGAR	0.00
Sub-Total	\$0.00
TOTAL	\$0.00

Se informa de manera agrupada el monto al 31 de diciembre del 2021 de los recursos localizados en fondos de bienes de terceros en administración y/o garantía a corto y largo plazo. Así como la naturaleza de dichos recursos y sus características cualitativas significativas que les afecten o pudieran afectarles financieramente:

(Pesos)

A CORTO PLAZO:	MONTO	NATURALEZA	CARACTERÍSTICAS CUALITATIVAS QUE AFECTEN FINANCIERAMENTE
FONDOS EN GARANTÍA	0.00		
FONDOS EN ADMINISTRACIÓN	0.00		
FONDOS CONTINGENTES	0.00		
FONDOS DE FIDEICOMISOS	0.00		
OTROS FONDOS DE TERCEROS	0.00		
VALORES Y BIENES EN GARANTÍA	0.00		
Sub-Total	\$0.00		

A LARGO PLAZO:	MONTO	NATURALEZA	CARACTERÍSTICAS CUALITATIVAS QUE AFECTEN FINANCIERAMENTE
FONDOS EN GARANTÍA	0.00		
FONDOS EN ADMINISTRACIÓN	0.00		
FONDOS CONTINGENTES	0.00		
FONDOS DE FIDEICOMISOS	0.00		
OTROS FONDOS DE TERCEROS	0.00		
VALORES Y BIENES EN GARANTÍA	0.00		
Sub-Total	\$0.00		
TOTAL	\$0.00		

Se informa de las cuentas de los pasivos diferidos y otros, su tipo, naturaleza, y monto al 31 de diciembre del 2021. Asimismo, las características significativas que les impacten o pudieran impactarles financieramente.

(Pesos)

TIPO	MONTO	NATURALEZA	CARACTERÍSTICAS CUALITATIVAS QUE AFECTEN FINANCIERAMENTE
CREDITOS DIFERIDOS	0.00		
INTERESES COBRADOS POR ADELANTADO	0.00		
OTROS PASIVOS DIFERIDOS	0.00		
TOTAL	\$0.00		

II) Notas al Estado de Actividades
Ingresos de gestión

De los rubros de impuestos, cuotas y aportaciones de seguridad social, contribuciones de mejoras, derechos, productos, aprovechamientos, ingresos por venta de bienes y prestación de Servicios, Participaciones, aportaciones, convenios, incentivos derivados de la colaboración fiscal, Fondos distintos de aportaciones, transferencias, asignaciones, subsidios, subvenciones y pensiones y jubilaciones, Otros ingresos y beneficios, ingresos financieros, incremento por variación de inventarios, disminución del exceso de estimaciones por pérdida o deterioro u obsolescencia, disminución del exceso de provisiones, otros ingresos y beneficios varios; se informa los montos totales al 31 de diciembre del 2021 de cada clase, así como de cualquier característica significativa:

(Pesos)			
CLASE DE INGRESOS:	MONTO	CARACTERÍSTICA SIGNIFICATIVA	
INGRESOS POR VENTA DE BIENES Y SERVICIOS			
INSCRIPCIÓN DE NUEVO INGRESO, REINSCRIPCIÓN CUATRIMESTRAL	41,930,855.91	Corresponde al principal ingreso; la recaudación más importante se realiza en enero, mayo, agosto y septiembre; representa el 66% del ingreso total	
CONSTANCIA DE ESTUDIOS	119,466.00	Documento solicitado por los alumnos	
FOTOCOPIAS E IMPRESIONES	0.00	ninguna	
INSCRIPCIÓN AL PADRÓN DE PROVEEDORES	11,379.72	ninguna	
REPOSICIÓN DE CREDENCIALES	9,927.00	Documento solicitado por los alumnos	
CURSO ESPECIAL	169,892.00	Se ofertan diversos cursos a los alumnos	
SERVICIOS DE EDUCACIÓN CONTINUA	216,326.15	Se ofertan diversos cursos al personal interno y externo	
REPOSICIÓN DE BOLETA DE CALIFICACIONES	2,274.00	Documento solicitado por los alumnos	
CONVENIOS DE COLABORACIÓN ACADÉMICA	380,000.00	Se tiene en revisión	
MULTAS POR CADA DÍA DE RETRASO EN ENTREGA DE MATERIAL BIBLIOGRÁFICO	221.00	ninguna	
CERTIFICADO DE ESTUDIOS PARCIAL	13,386.00	Documento solicitado por los alumnos	
CONSTANCIA DE CRÉDITOS APROBADO	4,934.00	Documento solicitado por los alumnos	
JUSTIFICANTES	0.00	ninguna	
PROCESO DE ADMISIÓN DE ASPIRANTES DE NUEVO INGRESO	3,248,672.00	Se recauda de enero a julio principalmente	
PROCESO DE TITULACIÓN	0.00	ninguna	
EMISIÓN DE TÍTULO LICENCIATURA O PROFESIONAL ASOCIADO	703,788.00	Documento que se emite en forma digital por la entidad	
GESTIÓN ANTE LA D.E.P. DEL REGISTRO DEL TÍTULO Y EXP. DE CÉDUJA	0.00	ninguna	
OTROS INGRESOS	340,632.43	Ingresos no identificados	
CUOTA DE RECUPERACIÓN	147,706.00	Corresponde al servicio de traslado de los alumnos en diferentes rutas	
EQUIVALENCIA O REVALIDACIÓN	61,488.00	ninguna	
EVALUACIÓN A TÍTULO DE COMPETENCIA	738,754.00	Exámenes que solicitan los alumnos	
RECURSAMIENTO	1,482,282.00	Aplicable a alumnos para acreditar asignaturas pendientes	
HISTORIALES ACADÉMICOS	6,018.00	Documento solicitado por los alumnos	
EVALUACIÓN DE REUBICACIÓN DE NIVEL DE INGLÉS	22,418.00	ninguna	
KARDEX	140,439.00	Documento solicitado por los alumnos	
CERTIFICACIÓN CSW	1,094,477.00	Aplicación de exámenes a los alumnos para diversas certificaciones	
CURSO DE INDUCCIÓN	0.00	ninguna	
ARRENDAMIENTO DE ESPACIOS	17,670.28	ninguna	
DIPLICADO CERTIFICADO FINAL	521.00	ninguna	
CURSO INTENSIVO DE INGLÉS	123,908.00	Alumnos que requieren elevar en nivel de Inglés	
PROCESO DE SELECCIÓN Y ADMISIÓN POSGRADO	1,413,646.28	Ingreso a la Maestría en Sistemas Productivos e Industriales 4.0	
USO CUATRIMESTRAL DE CASILLERO	100.00	Uso de casilleros ubicados en los varios edificios	
DONATIVOS	0.00	ninguna	
INSCRIPCIÓN PRACTICANTE	4,728.00	ninguna	
CENTRO DE IDIOMAS	721,706.35	ninguna	
TOTAL	53,127,616.12		

Participaciones, Aportaciones, Convenios, Incentivos Derivados de la Colaboración Fiscal, Fondos Distintos de Aportaciones, Transferencias, Asignaciones, Subsidios y Subvenciones, y Pensiones y Jubilaciones

De los rubros de participaciones, aportaciones, convenios, incentivos derivados de la colaboración fiscal, fondos distintos de aportaciones, transferencias, asignaciones, subsidios y subvenciones, y pensiones y jubilaciones, los cuales están armonizados con los rubros del Clasificador por Rubros de Ingresos, se informarán los montos totales y cualquier característica significativa.

CONCEPTO	MONTO	CARACTERÍSTICA SIGNIFICATIVA
Participaciones, Aportaciones, Convenios, Incentivos Derivados de la Colaboración Fiscal, Fondos Distintos de Aportaciones, Transferencias, Asignaciones, Subsidios y Subvenciones, y Pensiones y Jubilaciones		
EDUCACION SUPERIOR	36,757,856.00	Recurso Estatal
SUBSIDIO FEDERAL	36,075,531.00	Recurso Federal
Subtotal	\$72,833,387.00	
TOTAL	\$125,961,003.12	

Se informa de manera agrupada, el tipo, el monto al 31 de diciembre del 2021, y naturaleza de la cuenta de otros ingresos y beneficios, asimismo se informa de sus características significativas:

(Pesos)	TIPO	MONTO	NATURALEZA
OTROS INGRESOS Y BENEFICIOS:			
INGRESOS DERIVADOS DE FINANCIAMIENTOS		0.00	0.00
INCREMENTO POR VARIACIÓN DE INVENTARIOS		0.00	0.00
DISMINUCIÓN DEL EXCESO DE ESTIMACIONES POR PÉRDIDA O DETERIORO U OBSOLESCENCIA	AVALÚO	31,579.68	VENTA DE BIENES
DISMINUCIÓN DEL EXCESO DE PROVISIONES		0.00	0.00
OTROS INGRESOS Y BENEFICIOS VARIOS		0.00	0.00
TOTAL		\$31,579.68	

Gastos y otras pérdidas

Se explican aquellas cuentas de gastos de funcionamiento, transferencias, subsidios y otras ayudas, participaciones y aportaciones, otros gastos y pérdidas extraordinarias, que en lo individual representen el 10% o más del total de los gastos al 31 de diciembre del 2021:

(Pesos)	MONTO INDIVIDUAL	MONTO TOTAL DE LOS GASTOS	MONTO INDIVIDUAL	PORCENTAJE DEL TOTAL DEL GASTO
MONTO TOTAL DE GASTOS				
Gastos de Funcionamiento:				
Servicios Personales	107,000,471.00			51.54%
Materiales y Suministros	63,034,304.79			4.52%
Servicios Generales	5,529,114.42			31.43%
Transferencias, Asignaciones, Subsidios y Otras ayudas	38,437,051.79			3.05%
Participaciones y Aportaciones	3,732,091.00			0.00%
Intereses, Comisiones y Otros Gastos de la Deuda Pública	0.00			0.00%
Otros gastos y Pérdidas extraordinarias	11,573,651.03			9.46%
Gastos y Otras Pérdidas	122,306,213.03			100.00%

CUENTA	MONTO INDIVIDUAL	MONTO TOTAL DEL GASTO	PORCENTAJE DEL TOTAL DEL GASTO
Servicios Personales			
REMUNERACIONES AL PERSONAL DE CARÁCTER PERMANENTE	33,423,638.98		53.02%
REMUNERACIONES AL PERSONAL DE CARÁCTER TRANSITORIO	10,524,070.47		16.70%
REMUNERACIONES ADICIONALES Y ESPECIALES	8,837,370.86		14.02%
Materiales y Suministros			

MATERIALES DE ADMINISTRACIÓN, EMISIÓN DE DOCUMENTOS Y ARTÍCULOS OFICIALES	1,352,398.46	24.46%
MATERIALES Y ARTÍCULOS DE CONSTRUCCIÓN Y DE REPARACIÓN	1,180,010.05	21.34%
PRODUCTOS QUÍMICOS, FARMACÉUTICOS Y DE LABORATORIO	825,476.55	14.93%
COMBUSTIBLES, LUBRICANTES Y ADITIVOS	623,195.76	11.27%
HERRAMIENTAS, REFACCIONES Y ACCESORIOS MENORES	1,055,074.02	19.08%
Servicios Generales		
SERVICIOS PROFESIONALES, CIENTÍFICOS, TÉCNICOS Y OTROS SERVICIOS	20,075,002.95	52.23%
SERVICIOS DE INSTALACIÓN, REPARACIÓN, MANTENIMIENTO Y CONSERVACIÓN	8,771,860.50	22.82%

III) **Notas al Estado de Variación en la Hacienda Pública**
Se informa de manera agrupada, acerca de las modificaciones al patrimonio contribuido por tipo, naturaleza y monto al 31 de diciembre del 2021:

CUENTA	MONTO	NATURALEZA
APORTACIONES	\$0.00	
Inversiones Financieras a Largo Plazo	0.00	
Bienes Inmuebles e Infraestructura	0.00	
Bienes Muebles	0.00	
Bienes Intangibles		
DONACIONES DE CAPITAL	\$32,491,698.23	
Inversiones Financieras a Largo Plazo	0.00	
Bienes Inmuebles e Infraestructura	27,860,162.51	Acta de Entrega-recepción de Obra No. 20FFFEQ-COPIP-050-104 por concepto de Construcción de Laboratorio Pesado.
Bienes Muebles	4,631,535.72	Acta de Entrega-recepción de Obra No. 20FFFEQ-COPIP-050-104 por concepto Equipamiento del Laboratorio Pesado por 5,793,672.20. Así también la Donación de equipo por \$61,603 de la empresa SMC CORPORATION MEXICO SA DE CV - Factura D13; La baja de bienes inmuebles por obsolescencia de los bienes registrados antes de 2013 por un total de 1,223,739.48, resultando total de afectación en las variaciones de 1,162,136.48
Bienes Intangibles	0.00	
ACTUALIZACIÓN DE LA HACIENDA PÚBLICA/PATRIMONIO	0.00	
Inversiones Financieras a Largo Plazo	0.00	
Bienes Inmuebles e Infraestructura	0.00	
Bienes Muebles	0.00	
Bienes Intangibles	0.00	

Se informa de manera agrupada, acerca del monto al 31 de diciembre del 2021, así como la procedencia de los recursos que modifican al patrimonio generado:

CUENTA	MONTO	PROCEDECIA DEL RECURSO
RESULTADO DEL EJERCICIO (AHORRO /DESAHORRO)	\$3,654,790.09	Resultado de la actividad propia de la entidad
RESULTADOS DE EJERCICIOS ANTERIORES	\$0.00	

REVALUÍOS	\$0.00	
Revalúo de Bienes Inmuebles	0	
Revalúo de Bienes Muebles	0	
Revalúo de Bienes Intangibles	0	
Otros Revalúos	0	
RESERVAS	\$0.00	
Reservas de Patrimonio	0	
Reservas Territoriales	0	
Reservas por Contingencias	0	
RECTIFICACIONES DE RESULTADOS DE EJERCICIOS ANTERIORES	\$1,061,851.19	
Cambios en Políticas Contables	0.00	
Cambios por Errores Contables	1,061,851.19	El día 11 de enero se realizó el reintegro a la TESOFE del recurso no devengado del programa PROFEXCE mas rendimientos por un total de 51,380.57. El día 21 de enero se realizó el reintegro al PEEQ del recurso no devengado y los rendimientos del programa U006 por un total de 277,999.78. El día 13 de abril, se realizó el reintegro al PEEQ del recurso no devengado y los rendimientos del programa S247, Recurso PRODEP por un total de 700,023. El día 12 de julio se realizó el reintegro al FIDEICOMISO F3578 el recurso no devengado del Programa FOINS por un total de 3,827.96. Reclasificación de Factura 5392 y O.P. 8173 del 20202 por \$58,715.23 registrado por error en activo fijo según póliza DRO20210831-110 RECLASIFICACIONES DE ACTIVO. Reclasificación de Factura 1334 y O.P. 7830 del 2020 por \$30,095.04 registrada en Gastos por error según póliza DRO20210831-111 RECLASIFICACIONES DE ACTIVO

IV) Notas al Estado de Flujos de Efectivo Efectivo y equivalentes

El análisis de los saldos inicial y final que figuran en la última parte del Estado de Flujo de Efectivo en la cuenta de efectivo y equivalentes es como sigue:

CUENTA	(Pesos)	
	dic-21	dic-20
Efectivo	25,000.00	25,000.00
Efectivo en Bancos - Tesorería	24,336,169.00	23,036,719.31
Efectivo en Bancos- Dependencias		
Inversiones Temporales (hasta 3 meses)		
Fondos con Afectación Específica		
Depósitos de Fondos de Terceros y Otros	111,351.00	4,500.00
Total de Efectivo y Equivalentes	\$24,474,520.00	\$23,066,219.31

Se detallan las adquisiciones de bienes muebles e inmuebles con su monto global al 31 de diciembre del 2021 y, en su caso, el porcentaje de estas adquisiciones que fueron realizadas mediante subsidios de capital del sector central. Adicionalmente, se revela el importe al 31 de diciembre del 2021 de los pagos que durante el ejercicio se hicieron por la compra de los elementos citados:

(Pesos)

ADQUISICIONES POR ACTIVIDADES DE INVERSIÓN	MONTO GLOBAL	PORCENTAJE DE ADQUISICIÓN CON SUBSIDIOS DE SECTOR CENTRAL	IMPORTE DE PAGOS POR LA COMPRA
Bienes Inmuebles, Infraestructura y Construcciones en Proceso	5,561,928.01	0.00%	5,561,928.01
Bienes Muebles	9,412,204.67	0.00%	9,412,204.67

A continuación, se expone la conciliación de los Flujos de Efectivos Netos de las Actividades de Operación y la cuenta de Ahorro/Desahorro antes de Rubros Extraordinarios:

(Pesos)	dic-21	dic-20
Ahorro/Desahorro antes de Rubros Extraordinarios	15,228,441.12	14,038,962.18
Movimientos de partidas (o rubros) que no afectan al efectivo		
	-\$202,792.15	\$752,380.03
Depreciación		8,032,554.75
Amortización		432,336.00
Incrementos en las provisiones	-2,811,680.85	0.00
Incremento en inversiones producido por revaluación	0.00	0.00
Ganancia/pérdida en venta de propiedad, planta y equipo	0.00	0.00
Incremento en cuentas por cobrar	2,608,888.70	-765,574.63
Partidas extraordinarias	0.00	-6,946,936.09
Flujos de Efectivo Netos de las Actividades de Operación	\$15,025,648.97	\$14,791,342.21

V) Conciliación entre los Ingresos Presupuestarios y Contables, así como entre los Egresos Presupuestarios y los Gastos Contables

La conciliación se presenta atendiendo a lo dispuesto por el Acuerdo por el que se emite el formato de conciliación entre los ingresos presupuestarios y contables, así como entre los egresos presupuestarios y los gastos contables:

(Pesos)

A. Conciliación entre los Ingresos Presupuestarios y Contables:

1. Ingresos Presupuestarios		\$125,961,003.12
2. Más Ingresos contables no presupuestarios		
Ingresos financieros	0.00	\$0.00
Incremento por variación de inventarios	0.00	
Disminución del exceso de estimaciones por pérdida o deterioro u obsolescencia	0.00	
Disminución del exceso de provisiones	0.00	
Otros ingresos y beneficios varios	0.00	
Otros ingresos contables no presupuestarios	0.00	

3. Menos Ingresos presupuestarios no contables		\$0.00
Productos de capital	0.00	
Aprovechamientos capital	0.00	
Ingresos derivados de financiamientos	0.00	
Otros ingresos presupuestarios no contables	0.00	
4. Ingresos Contables (4 = 1 + 2 - 3)		\$125,961,003.12

B. Conciliación entre los Egresos Presupuestarios y los Gastos Contables:

1. Egresos Presupuestarios			\$125,706,694.68
2. Menos egresos presupuestarios no contables			\$14,974,132.68
Materias Primas y Materiales de Producción y Comercialización	0.00		
Materiales y Suministros	0.00		
Mobiliario y Equipo de Administración	1,280,195.64		
Mobiliario y Equipo Educativo y Recreativo	493,480.98		
Equipo e Instrumental Médico y de Laboratorio	5,860,036.57		
Vehículos y Equipo de Transporte	421,900.00		
Equipo de Defensa y Seguridad	0.00		
Maquinaria, Otros Equipos y Herramientas	1,356,591.48		
Activos Biológicos	0.00		
Bienes Inmuebles	5,561,928.01		
Activos Intangibles	0.00		
Obra Pública en Bienes de Dominio Público	0.00		
Obra Pública en Bienes Propios	0.00		
Acciones y Participaciones de Capital	0.00		
Compra de Títulos y Valores	0.00		
Concesión de Préstamos	0.00		
Inversiones en Fideicomisos, Mandatos y Otros Análogos	0.00		
Provisiones para Contingencias y Otras Erogaciones Especiales	0.00		
Amortización de la Deuda Pública	0.00		
Adeudos de Ejercicios Fiscales Anteriores (ADEFAS)	0.00		
Otros Egresos Presupuestarios No Contables	0.00		
Otros Egresos Presupuestarios No Contables	0.00		
3. Más Gasto Contables No Presupuestales			\$11,573,651.03
Estimaciones, depreciaciones, deterioros, obsolescencia y amortizaciones	11,573,651.03		
Provisiones	0.00		
Disminución de inventarios	0.00		
Aumento por insuficiencia de estimaciones por pérdida o deterioro u obsolescencia	0.00		
Aumento por insuficiencia de provisiones	0.00		
Otros Gastos	0.00		
Otros Gastos Contables No Presupuestales	0.00		
4. Total de Gasto Contable (4 = 1 - 2 + 3)			\$122,306,213.03



NOTAS A LOS ESTADOS FINANCIEROS DE LA UNIVERSIDAD POLITÉCNICA DE QUERÉTARO

b) Notas de Memoria:
VI) Notas al Estado de Situación Financiera

Las cuentas de orden se utilizan para registrar movimientos de valores que no afecten o modifiquen el balance del ente contable, sin embargo, su incorporación en libros es necesaria con fines de recordatorio contable, de control y en general sobre los aspectos administrativos, o bien, para consignar sus derechos o responsabilidades contingentes que puedan, o no, presentarse en el futuro.

Las cuentas que se manejan para efectos de estas Notas son las siguientes:

Cuentas de Orden Contables y Presupuestarias:

Contables:

- Valores
- Emisión de obligaciones
- Avales y garantías
- Juicios

Contratos para Inversión Mediante Proyectos para Prestación de Servicios (PPS) y Similares
 Bienes concesionados o en comodato

Presupuestarias:

- Cuentas de ingresos
- Cuentas de egresos

Se informa, de manera agrupada, las cuentas de orden contables y cuentas de orden presupuestario:

Cuentas de orden contables

1. Los valores en custodia de instrumentos prestados a formadores de mercado e instrumentos de crédito recibidos en garantía de los formadores de mercado u otros:

(Pesos)

A. Valores:	TIPO	MONTO
Valores en Custodia	N/A	0
Instrumentos de Crédito Prestados a Formadores de Mercado	N/A	0
Instrumentos de Crédito Recibidos en Garantía de los Formadores de Mercado	N/A	0

2. Por tipo de emisión de instrumento, el monto al 31 de diciembre del 2021, tasa y vencimiento:

(Pesos)

B. Emisión de Instrumento:	TIPO	MONTO	TASA	VENCIMIENTO
Autorización para la Emisión de Bonos, Títulos y Valores de la Deuda Pública Interna	NADA QUE MANIFESTAR			
Autorización para la Emisión de Bonos, Títulos y Valores de la Deuda Pública Externa	NADA QUE MANIFESTAR			
Suscripción de Contratos de Préstamos y Otras Obligaciones de la Deuda Pública Interna	NADA QUE MANIFESTAR			
Suscripción de Contratos de Préstamos y Otras Obligaciones de la Deuda Pública Externa	NADA QUE MANIFESTAR			

3. Los contratos firmados de construcciones por tipo de contrato

4

Los avales y garantías para respaldar obligaciones no fiscales del gobierno por tipo, montoal 31 de diciembre del 2021, tasa y vencimiento:

(Pesos)

C. Avales y Garantías:		TIPO	MONTO	TASA	VENCIMIENTO
Avales Autorizados		NADA QUE MANIFESTAR			
Fianzas y Garantías Recibidas por Deudas a Cobrar		NADA QUE MANIFESTAR			
Fianzas Otorgadas para Respalidar Obligaciones no Fiscales del Gobierno		NADA QUE MANIFESTAR			

Los juicios por demanda judicial en proceso de resolución:

(Pesos)

D. Juicios:	TIPO	MONTO
Demanda Judicial en Proceso de Resolución	JUICIO LABORAL CORRESPONDIENTE A 3 EXEMPLADOS; SE REGISTRAR'N EN CUENTAS DE ORDEN EN ENERO 2022	\$411,429.64

Los contratos firmados de construcciones por tipo de contrato:

(Pesos)

E. Contratos para Inversión Mediante Proyectos para Prestación de Servicios (PPS) y Similares:

Contratos para Inversión Mediante Proyectos para Prestación de Servicios (PPS) y Similares	TIPO	MONTO	VENCIMIENTO
	NADA QUE MANIFESTAR		

Los bienes administrados en concesión o en comodato, por tipo, montoal 31 de diciembre del 2021, y vencimiento:

(Pesos)

F. Bienes en Concesión o en Comodato:

Bienes Bajo Contrato en Concesión	TIPO	MONTO	VENCIMIENTO
Bienes Bajo Contrato en Concesión	NADA QUE MANIFESTAR	0	
Bienes Bajo Contrato en Comodato	NADA QUE MANIFESTAR	0	

Atendiendo los lineamientos para el registro auxiliar sujeto a inventario de bienes arqueológicos, artísticos e históricos bajo custodia de los entes públicos a que hace referencia la LGCG:

(Pesos)

G. Bienes Arqueológicos, Artísticos e Históricos:

Bienes Arqueológicos Muebles	TIPO	MONTO	OBSERVACIÓN
Bienes Arqueológicos Muebles	NADA QUE MANIFESTAR		
Bienes Arqueológicos Inmuebles	NADA QUE MANIFESTAR		
Bienes Arqueológicos Restos Humanos, de la Flora y de la Fauna	NADA QUE MANIFESTAR		

Φ

Bienes Artísticos Muebles	NADA QUE MANIFESTAR		
Bienes Artísticos Inmuebles	NADA QUE MANIFESTAR		
Bienes Históricos Muebles	NADA QUE MANIFESTAR		
Bienes Históricos Inmuebles	NADA QUE MANIFESTAR		
Bienes Históricos Documentos y Expedientes	NADA QUE MANIFESTAR		
Bienes Históricos Colecciones	NADA QUE MANIFESTAR		

Por último, se hace referencia a las otras cuentas de orden contables:

(Pesos)

H. Otras Cuentas de Orden:	TIPO	MONTO	OBSERVACIÓN
Control y Seguimiento	NADA QUE MANIFESTAR		

Cuentas de orden presupuestario

4. El avance que se registra en las cuentas de orden presupuestarias, previo al cierre presupuestario de cada periodo que se reporte se informa del montoal 31 de diciembre del 2021, de las cuentas de orden presupuestario:

(Pesos)

A. Ingresos:	MONTO	OBSERVACIÓN
Ley de Ingresos Estimada	108.539.436.00	
Ley de Ingresos por Ejecutar	0.00	
Modificaciones a la Ley de Ingresos Estimada	17.421.567.12	
Ley de Ingresos Devengada	0.00	
Ley de Ingresos Recaudada	-125.961.003.12	
Total	0.00	

B. Egresos:

B. Egresos:	MONTO	OBSERVACIÓN
Presupuesto de Egresos Aprobado	-108.539.436.00	
Presupuesto de Egresos por Ejecutar	22.176.807.34	
Modificaciones al Presupuesto de Egresos Aprobado	-39.344.066.02	
Presupuesto de Egresos Comprometido	0.00	
Presupuesto de Egresos Devengado	0.00	
Presupuesto de Egresos Ejercido	962.085.38	
Presupuesto de Egresos Pagado	124.744.609.30	
Total	0.00	

4



NOTAS A LOS ESTADOS FINANCIEROS DE LA UNIVERSIDAD POLITÉCNICA DE QUERÉTARO

c) Notas de Gestión Administrativa:

1. Introducción

Los Estados Financieros de los entes públicos, proveen de información financiera a los principales usuarios de la misma, al Congreso y a los ciudadanos.

El objetivo del presente documento es la revelación del contexto y de los aspectos económicos-financieros más relevantes que influyeron en las decisiones del período, y que deberán ser considerados en la elaboración de los estados financieros para la mayor comprensión de los mismos y sus particularidades.

De esta manera, se informa y explica la respuesta del gobierno a las condiciones relacionadas con la información financiera de cada período de gestión, además, de exponer aquellas políticas que podrían afectar la toma de decisiones en períodos posteriores.

2. Panorama Económico y Financiero

La economía queretana se ha mantenido de pie en los últimos años debido a que el 30 % de su actividad económica total está concentrada en el sector manufacturero, que es el que más aporta al Producto Interno Bruto nacional.

México es una economía con especial fortaleza en el Sector de Servicios, al que pertenece la Universidad Politécnica de Querétaro. En el 1er Trimestre de 2021, este sector representó el 63.62% del PIB y el 61.07% de la fuerza laboral, seguido por el sector industrial con el 28.78% del PIB y el 25.12% de la fuerza laboral, y el sector primario con el 3.39% del PIB y el 13.25% de la fuerza laboral. En el periodo comprendido entre los años 2010 y 2018, la economía mexicana creció a un promedio de 2.8%, sin embargo, debido a la caída en los precios del petróleo de 2019 y la crisis económica global ocasionada por el COVID-19 en 2020, la economía se ha visto afectada en los últimos años. Se prevé que la economía mexicana crezca en 2021. La estrategia de desarrollo económico del Gobierno de México permitirán fortalecer este crecimiento, la cual contempla el fortalecimiento del consumo por el efecto de los programas sociales y una mayor inclusión financiera, el impulso a la inversión privada en infraestructura y sectores estratégicos, una mayor inversión pública y el incremento de las exportaciones como resultado de la reconfiguración de las cadenas de valor globales.

Tras el impacto por la crisis económica del COVID-19, los pronósticos de crecimiento apuntan a una recuperación durante este año.

No obstante, hay incertidumbre sobre el ritmo hacia 2022, año en el que se observaría una desaceleración económica a nivel mundial.

El 21 de diciembre de 2020 se publicó en el periódico Oficial del Gobierno del Estado de Querétaro "La Sombra de Arteaga", la Ley de Ingresos del Estado de Querétaro para el ejercicio Fiscal 2021, el Recurso Propio autorizado por \$40,000,000.00; así como, el Decreto de Presupuesto de Egresos del Estado de Querétaro para el ejercicio Fiscal 2020. El Presupuesto Estatal autorizado para la entidad por \$40,000,000.00. El presupuesto Federal asignado se incrementó en 1.06% respecto del año anterior.

Se informará sobre:

- a) Fecha de creación del ente

El 25 de octubre del año 2005 el Poder Ejecutivo del Estado de Querétaro autorizó la constitución de un Organismo público descentralizado, con personalidad jurídica y patrimonio propio, denominada "Universidad Politécnica de Querétaro" mediante decreto publicado en el Periódico Oficial del Gobierno del Estado de Querétaro, "La Sombra de Arteaga"

- b) Principales cambios en su estructura.

Se autorizó la modificación de la estructura orgánica el 16 de julio de 2021 en la Primera Sesión Ordinaria de la H. Junta Directiva de la Universidad Politécnica de Querétaro. Se anexa Organigrama autorizado.

4. Organización y Objeto Social

Se informará sobre:

- a) Objeto social.

1. Impartir Educación superior, en los niveles de licenciatura, especialización tecnológica y otros estudios de posgrado, así como cursos de actualización en sus diversas modalidades, para preparar profesionales con una sólida formación técnica y en valores, consientes del contexto nacional en lo económico y social;

4

- II. Realizar investigación aplicada y desarrollo tecnológico, pertinentes para el desarrollo económico y social del estado y del país;
 - III. Difundir el conocimiento y la cultura a través de la extensión universitaria
 - IV. Prestar servicios tecnológicos y de asesoría que contribuyan a mejorar el desempeño de las empresas y otras organizaciones del Estado, principalmente
 - V. Impartir programas de educación continua con orientación a la capacitación para el trabajo y al fomento de la cultura tecnológica en el Estado
 - VI. Cumplir con cualquier otro que permita consolidar su modelo educativo
- b) Principal actividad
- I. Funcionar de acuerdo con los planes y programas de estudio aprobados por su Junta Directiva, los cuales estarán diseñados en base a competencias profesionales, considerando las necesidades de desarrollo económico y social de la Entidad y de la Región, así como los lineamientos del programa de desarrollo educativo vigente;
 - II. Colaborar en el desarrollo de la investigación aplicada y el desarrollo tecnológico en el sector público y privado;
 - III. Contribuir a la adopción y asimilación de tecnologías de vanguardia en las empresas del sector público y privado que les permitan mejorar su competitividad;
 - IV. Impulsar, en forma permanente, mecanismos de evaluación de la calidad de la docencia, la investigación y el desarrollo tecnológico, a través de evaluaciones internas y externas a fin de lograr los más altos estándares de calidad;
 - V. Reglamentar la selección, ingreso, permanencia y egreso de los estudiantes;
 - VI. Establecer los términos del ingreso, promoción y permanencia del personal académico; así como la selección, admisión y ascenso del personal administrativo, apoyada en la reglamentación correspondiente;
 - VII. Impulsar la certificación de procesos estratégicos de gestión de los servicios y programas que apoyan las actividades académicas con el objeto de asegurar la calidad de la gestión institucional;
 - VIII. Promover y suscribir convenios con organizaciones e instituciones de los diversos sectores social, público y privado; tanto nacionales como extranjeras, para el intercambio y cooperación en programas y proyectos académicos de beneficio institucional;
 - IX. Diseñar programas educativos en base a competencias profesionales de buena calidad con una amplia aceptación social por la sólida formación técnica y en valores de sus egresados;
 - X. Planear y programar el proceso de enseñanza-aprendizaje de Educación Superior que imparta en un modelo curricular flexible;
 - XI. Expedir constancias, certificados de estudio, certificados de competencias laborales, otorgar diplomas, títulos y grados académicos; así como conferir grados honoríficos, distinciones, reconocimientos y estímulos;
 - XII. Establecer equivalencias y reconocer estudios del mismo tipo educativo realizados en otras instituciones de Educación Superior, nacionales y extranjeras;
 - XIII. Crear los mecanismos necesarios de vinculación con los sectores público, privado y social;
 - XIV. Promover y organizar programas de prestación del servicio social, residencias y estadías u otras modalidades de vinculación entre la sociedad y la Universidad, acordes a los objetivos de los programas educativos;
 - XV. Establecer órganos y mecanismos de apoyo financiero;
 - XVI. Diseñar y establecer, anualmente, su calendario escolar, en función de los programas de trabajo aprobados por los órganos competentes, en forma tal que pueda cumplir de manera eficaz las actividades académicas programadas;
 - XVII. Las demás que le confieran las normas y disposiciones reglamentarias de la Universidad.
- c) Ejercicio fiscal
Enero a diciembre 2021
- d) Régimen jurídico.
Persona Moral con fines no lucrativos
- e) Consideraciones fiscales del ente: revelar el tipo de contribuciones que esté obligado a pagar o retener.
Entero de retenciones mensuales por sueldos y salarios
Entero de retenciones mensuales por Servicios Profesionales
Impuesto al Valor Agregado por arrendamiento de espacios
- f) Estructura organizacional básica.
Rectoría, Secretaría Académica y Secretaría Administrativa. Se anexa organigrama

g) Fideicomisos, mandatos y análogos de los cuales es fideicomitente o fideicomisario.
No aplicable a la entidad

5. Bases de Preparación de los Estados Financieros

Se informará sobre:

a. Si se ha observado la normatividad emitida por el CONAC y las disposiciones legales aplicables.

Para la preparación de los presentes Estados Financieros, se han elaborado en apego a la normatividad y lineamientos vigentes, emitidos a la fecha por el Consejo Nacional de Armonización Contable.

b. La normatividad aplicada para el reconocimiento, valuación y revelación de los diferentes rubros de la información financiera, así como las bases de medición utilizadas para la elaboración de los estados financieros; por ejemplo: costo histórico, valor de realización, valor razonable, valor de recuperación o cualquier otro método empleado y los criterios de aplicación de los mismos.

En lo referente a la valuación y revaluación de diversos rubros de la información financiera, se ha considerado lo establecido en las "Principales Reglas de Registro y Valoración del Patrimonio (Elementos Generales)" así como en las "Reglas Específicas de Registro y Valoración del Patrimonio", ambas emitidas por el CONAC, tomando como base de medición para la elaboración de los estados financieros el costo histórico, dado que es el monto pagado de efectivo o equivalente por un activo o servicio al momento de su adquisición.

c. Postulados básicos.

En lo referente a los postulados básicos, estos han sido el sustento técnico del registro de las operaciones, la elaboración y presentación de los estados financieros, con la finalidad de unificar los métodos, procedimientos y prácticas contables, que dan sustento a la configuración del Sistema de Contabilidad de la Universidad Politécnica de Querétaro.

Los postulados básicos aplicables son los siguientes: 1. Sustancia Económica, 2. Ente Público, 3. Existencia Permanente, 4. Revelación Suficiente, 5. Importancia Relativa, 6. Registro e Integración Presupuestaria, 7. Consolidación de la Información Financiera, 8. Devengo Contable, 9. Valuación, 10. Dualidad Económica y 11. Consistencia

d. Normatividad supletoria. En caso de emplear varios grupos de normatividades (normatividades supletorias), deberá realizar la justificación razonable correspondiente, su alineación con los PBCG y a las características cualitativas asociadas descritas en el MCCG (documentos publicados en el Diario Oficial de la Federación, agosto 2009).

Para el caso del presente Informe de la Universidad Politécnica de Querétaro, no se ha aplicado alguna Normatividad Supletoria.

e. Para las entidades que por primera vez estén implementando la base del devengado de acuerdo a la Ley de Contabilidad, deberán:

- i. Revelar las nuevas políticas de reconocimiento;
- ii. Su plan de implementación;
- iii. Revelar los cambios en las políticas, la clasificación y medición de las mismas, así como su impacto en la información financiera, y
- iv. Presentar los últimos estados financieros con la normatividad anteriormente utilizada con las nuevas políticas para fines de comparación en la transición a la base del devengado.

e) **No aplica a la entidad**

6. Políticas de Contabilidad Significativas

Se informará sobre:

a. Actualización: se informará del método utilizado para la actualización del valor de los activos, pasivos y Hacienda Pública/Patrimonio y las razones de dicha elección. Así como informar de la desconexión o reconexión inflacionaria.

b. Informar sobre la realización de operaciones en el extranjero y de sus efectos en la información financiera gubernamental.

c. Método de valuación de la inversión en acciones de Compañías subsidiarias no consolidadas y asociadas.

d. Sistema y método de valuación de inventarios y costo de lo vendido.

e. **Beneficios a empleados: revelar el cálculo de la reserva actuarial, valor presente de los ingresos esperados comparado con el valor presente de los beneficiarios actuales como futuros.**

f. Provisiones: objetivo de su creación, monto y plazo.

g. Reservas: objetivo de su creación, monto y plazo.

h. Cambios en políticas contables y corrección de errores junto con la revelación de los efectos que se tendrá en la información financiera del ente público, ya sea retrospectivos o prospectivos.

- i. Reclasificaciones: se deben revelar todos aquellos movimientos entre cuentas por efectos de cambios en los tipos de operaciones.
- j. Depuración y cancelación de saldos.

Las principales políticas contables aplicadas por la Universidad, se muestran a continuación:

Efectivo- Se encuentra representado principalmente en depósitos bancarios en cuentas de cheques con disponibilidad inmediata, sujetos a riesgos poco significativos de cambios en valor. El efectivo se presenta a valor nominal.

Bienes inmuebles y muebles- La Universidad registra las adquisiciones y construcciones de inmuebles afectando el activo no circulante y el patrimonio. Por las adquisiciones de bienes muebles se registran las adquisiciones de acuerdo a la política de un costo mayor a 70 veces el valor de la UMA y una vida superior a un año en el activo no circulante, si no cumplen con la política son registrados en los gastos del periodo.

Depreciación contable- a partir del segundo trimestre del 2014 la Universidad reconoció la depreciación correspondiente a las adquisiciones del ejercicio 2013.

Hacienda pública- Se encuentra representado por los bienes inmuebles y los bienes muebles, estos últimos con las adquisiciones de bienes muebles hasta el cierre del ejercicio 2012.

Así mismo lo integran los resultados de los ejercicios acumulados.
Ingresos y Egresos

Los ingresos principalmente por Ingresos propios, aportaciones estatales, y federales; se registran cuando se reciben y los ingresos propios conforme se realizan, así mismo los gastos se registran cuando se devengan.

Así mismo, la Universidad Politécnica de Querétaro, no ha efectuado operaciones en el extranjero y no ha tenido efecto en la información financiera

De la misma manera no existen acciones de Compañías subsidiarias no consolidadas y asociadas. La actividad comercial que se tiene es por servicios prestados, por lo que no existe Sistema y Método de valuación de inventarios y costo de lo vendido.

En cuanto a las políticas para el cálculo de la reserva actuarial, a la fecha, no se cuenta con el estudio actuarial correspondiente.

A la fecha del presente informe, no se han generado nuevas provisiones ni reservas.

Para efecto que tiene las correcciones de errores en la información financiera, estos son revelados en las Notas de Descargo, en lo que se observa en las Notas al estado de Variación en la Hacienda Pública

En los referente a la Depuración y cancelación de saldos, se realizan en apego a lo establecido por el CONAC.

7. Posición en Moneda Extranjera y Protección por Riesgo Cambiario

Se informará sobre:

- a. Activos en moneda extranjera.
 - b. Pasivos en moneda extranjera.
 - c. Posición en moneda extranjera.
 - d. Tipo de cambio.
 - e. Equivalente en moneda nacional.
- Lo anterior, por cada tipo de moneda extranjera que se encuentre en los rubros de activo y pasivo.
Adicionalmente, se informará sobre los métodos de protección de riesgo por variaciones en el tipo de cambio.

Se informa que no existe Posición en Moneda extranjera.

8. Reporte Analítico del Activo

Debe mostrar la siguiente información:

- a. Vida útil o porcentajes de depreciación, deterioro o amortización utilizados en los diferentes tipos de activos.

CUENTA DE BIENES MUEBLES		PORCENTAJE DE DEPRECIACIÓN
MOBILIARIO Y EQUIPO DE ADMINISTRACIÓN		33.3%
MOBILIARIO Y EQUIPO EDUCACIONAL Y RECREATIVO		33.3%
EQUIPO E INSTRUMENTAL MEDICO Y DE LABORATORIO		20%
EQUIPO DE TRANSPORTE		20%

4

MAQUINARIA, OTROS EQUIPOS Y HERRAMIENTAS	10%
EDIFICIOS NO HABITACIONALES	PORCENTAJE DE DEPRECIACIÓN
	3.3%
LICENCIAS	PORCENTAJE DE DEPRECIACIÓN
	20%

- Cambios en el porcentaje de depreciación o valor residual de los activos. **Nada que manifestar**
 - Importe de los gastos capitalizados en el ejercicio, tanto financieros como de investigación y desarrollo. **Nada que manifestar**
 - Riesgos por tipo de cambio o tipo de interés de las inversiones financieras. **Nada que manifestar**
 - Valor activado en el ejercicio de los bienes construidos por la entidad. **Nada que manifestar**
 - Otras circunstancias de carácter significativo que afecten el activo, tales como bienes en garantía, señalados en embargos, litigios, títulos de inversiones entregados en garantías, baja significativa del valor de inversiones financieras, etc. **Nada que manifestar**
 - Desmantelamiento de Activos, procedimientos, implicaciones, efectos contables. **Nada que manifestar**
 - Administración de activos; planeación con el objetivo de que el ente los utilice de manera más efectiva.
- Se realizan 2 inventarios anuales para el mejor control de los activos, así como la actualización periódica de los resguardos.
- Adicionalmente, se deben incluir las explicaciones de las principales variaciones en el activo, en cuadros comparativos como sigue:
- Inversiones en valores. **Nada que manifestar**
 - Patrimonio de Organismos descentralizados de Control Presupuestario Indirecto. **Nada que manifestar**
 - Inversiones en empresas de participación mayoritaria. **Nada que manifestar**
 - Inversiones en empresas de participación minoritaria. **Nada que manifestar**
 - Patrimonio de organismos descentralizados de control presupuestario directo, según corresponda. **Nada que manifestar**

Para efecto del estado Analítico del activo se comenta lo siguiente:

En cuanto a la vida útil, porcentajes de depreciación y amortización de los diferentes tipos de activos no circulantes, se encuentran revelados en las Notas de Desglose, en particular en las Notas al Estado de Situación Financiera, en el apartado " Bienes Muebles, Inmuebles e Intangibles"

No existe ninguna otra información a revelar

9. Fideicomisos, Mandatos y Análogos

Se deberá informar:

- Por ramo administrativo que los reporta.
- Enlistar los de mayor monto de disponibilidad, relacionando aquéllos que conforman el 80% de las disponibilidades.

Se informa que no existen Fideicomisos, Mandatos y Análogos

10. Reporte de la Recaudación

- Análisis del comportamiento de la recaudación correspondiente al ente público o cualquier tipo de ingreso, de forma separada los ingresos locales de los federales.
- Proyección de la recaudación e ingresos en el mediano plazo.

INGRESOS RECAUDADOS

CLASIFICACIONES	INGRESOS RECAUDADOS												
	ENERO	FEBRERO	MARZO	ABRIL	MAYO	JUNIO	JULIO	AGOSTO	SEPTIEMBRE	OCTUBRE	NOVIEMBRE	DECEMBRE	ACUMULADO
INGRESOS POR VENTA DE BIENES Y SERVICIOS	10,204,412.00	10,555,091.00	42,814,141.00	47,439,910.00	47,439,910.00	7,702,195.50	5,335,842.20	227,485.20	541,102.40	2,389,831.20	841,102.40	2,389,831.20	41,302,412.00
INGRESOS DE LICENCIAS, RECAUDACION CULTURAL	12,480.00	3,883.00	17,700.00	1,700.00	8,188.00	1,700.00	11,200.00	6,842.00	13,200.00	8,450.00	8,450.00	2,800.00	119,400.00
CONTRATACION DE ESTUDIOS	8,000.00	8,000.00	8,000.00	8,000.00	8,000.00	8,000.00	8,000.00	8,000.00	8,000.00	8,000.00	8,000.00	8,000.00	96,000.00
FOTOCOPIAS E IMPRESIONES	8,000.00	8,000.00	8,000.00	8,000.00	8,000.00	8,000.00	8,000.00	8,000.00	8,000.00	8,000.00	8,000.00	8,000.00	96,000.00
INGRESOS POR FOMENTO DE PROFESIONES	2,418,000.00	1,180,000.00	1,180,000.00	1,180,000.00	1,180,000.00	1,180,000.00	1,180,000.00	1,180,000.00	1,180,000.00	1,180,000.00	1,180,000.00	1,180,000.00	11,800,000.00
RECAUDACION DE ORDENANZAS													

9

Consecuentemente, esta información contribuye al análisis más preciso de la situación financiera, grados y fuentes de riesgo y crecimiento potencial de negocio. Para el presente informe no existe información referente a segmentos por revelar.

15. Eventos Posteriores al Cierre

El ente público informará el efecto en sus estados financieros de aquellos hechos ocurridos en el período posterior al que informa, que proporcionan mayor evidencia sobre eventos que le afectan económicamente y que no se conocían a la fecha de cierre.

BIENES Y SERVICIOS COMPROMETIDOS NO DEVENGADOS EN 2021 QUE SE PAGARÁN EN 2022 CON RECURSO PROPIO

Número de Orden de Compra y/o Contrato	Nombre del proveedor	Importe
7122021.16	Ferreterra la Fragua SA de CV.	590.99
22112021.33	Festo Pneumatic SA.	114,935.01
22112021.32	Rinorte S de RL de CV.	99,400.40
7122021.18	Luis David Jimenez Vargas	12,152.00
28102021.43	Velaquin S de RL de CV.	33,983.36
28102021.44	Control y Medicion CMS SA de CV.	23,187.50
7122021.19	Equipos y Sistemas Raigo SA de CV.	355,579.44
10122021.12	Amplicaciones de contratos del ejercicio 2021	
10122021.13	PROTECCION Y TACTICAS ESPECIALES GERENCIALES, S. DE R.L. DE C.V.	526,640.00
10122021.14	ABASTECEDORA COMERCIAL ACESA, S.A. DE C.V.	652,848.00
10122021.14	RODOLFO HERRERO ROMERO	208,568.00
07122021.09	LEOPOLDO JUAREZ RODRIGUEZ	71,688.00
07122021.11	KOHMI, S.A. DE C.V.	174,000.00
07122021.10	AXTEL, S.A.B. DE C.V.	68,672.00
10122021.15	ESTACIONES DE SERVICIO, S.A. DE C.V.	200,000.00
	Total	2,542,244.70

Posterior al cierre del ejercicio 2020, en el presente ejercicio, se han reintegrado un total de \$1,033,231.31 (Un millón treinta y tres mil doscientos treinta y tres pesos 31/100 M.N.) correspondientes a Recursos de programas Federales; principalmente, no devengados al 31 de diciembre del año anterior.

Al 31 de diciembre del ejercicio 2021, existe un remanente pendiente de reintegrar a la Tesorería de la Federación TESOFE, correspondiente a los recursos Federales que no se devengaron, por la cantidad de \$223,498.23 (Doscientos veintitres mil cuatrocientos noventa y ocho pesos 23/100 M.N.)

16. Partes Relacionadas

Se debe establecer por escrito que no existen partes relacionadas que pudieran ejercer influencia significativa sobre la toma de decisiones financieras y operativas.

Nada que manifestar

17. Responsabilidad Sobre la Presentación Razonable de la Información Contable

La Información Contable deberá estar firmada en cada página de la misma e incluir al final la siguiente leyenda: "Bajo protesta de decir verdad declaramos que los Estados Financieros y sus notas, son razonablemente correctos y son responsabilidad del emisor". Lo anterior, no será aplicable para la información contable consolidada

Mtro. Guillermo Urbán Martínez
Encargado de despacho de la Secretaría Administrativa




C. Gloria Margarita Javier Alarcón
Jefa de Departamento de Contabilidad



UNIVERSIDAD POLITÉCNICA DE QUERÉTARO		
Relación de Bienes Muebles que componen su patrimonio		
Al 31 de diciembre 2021		
Código	Descripción del Bien	Valor en libros
12413 1.24	LAPTOP	14,471.61
12413 1.28	1.- COMPUTADORA PORTÁTIL MARCA APPLE MACINTOSH MODELO MACBOOK 2.- ADAPTADOR DVI PARA MACBOOK 3.- ADAPTADOR VGA PARA MACBOOK 4.- MOUSE INALÁMBRICO MARCA APPLE MACINTOSH MODELO MAUSE MAGIC	20,635.24
12413 1.30	COMPUTADORA PORTÁTIL DE CARGA TOSHIBA, 320 GB Y PANTALLA 15.6" (PROVEEDOR EXCELLEN TODO EN EQUIPO, S.A. DE C.V.)	18,629.60
12413 1.32	LAPTOP HP PAVILLION, PANTALLA DE 14.5" (PROVEEDOR COMPUTARE DE MEXICO, S.A. DE C.V.)	14,442.00
12413 1.33	LAPTOP HP PAVILLION, PANTALLA DE 14.5" (PROVEEDOR COMPUTARE DE MEXICO, S.A. DE C.V.)	14,442.00
12413 1.42	LAPTOP (PROVEEDOR COMPUTARE DE MEXICO, S.A. DE C.V.)	26,738.00
12413 1.44	NOTEBOOK (PROVEEDOR SALVADOR MORENO ARELLANO)	15,127.56
12413 1.52	TABLET (PROVEEDOR THOUSAND RAM, S.A. DE C.V.)	2,700.00
12413 1.54	LAP TOP (PROVEEDOR ASISCOM, S.A. DE C.V.)	14,870.04
12413 1.55	COMPUTADORA PORTÁTIL (PROVEEDOR COMPUTAD, S.A. DE C.V.)	16,907.00
12413 1.56	COMPUTADORA PORTÁTIL (PROVEEDOR COMPUTAD, S.A. DE C.V.)	16,907.00
12413 1.58	COMPUTADORA PORTÁTIL (PROVEEDOR COMPUTAD, S.A. DE C.V.)	16,907.00
12413 1.60	COMPUTADORA PORTÁTIL (COMPUACAD, S.A. DE C.V.)	12,240.32
12413 1.61	COMPUTADORA PORTÁTIL (PROVEEDOR ASISCOM, S.A. DE C.V.)	14,013.96
12413 1.63	COMPUTADORA PORTÁTIL (PROVEEDOR MORA IT, S.A. DE C.V.)	16,773.70
12413 1.64	COMPUTADORA PORTÁTIL (MORA IT, S.A. DE C.V.)	15,979.00
12413 1.65	TABLET (PROVEEDOR EDWIN GIOVANNI MARQUEZ GÓMEZ)	3,700.00
12413 1.66	TABLET (PROVEEDOR EDWIN GIOVANNI MARQUEZ GÓMEZ)	3,700.00
12413 1.68	TABLET (PROVEEDOR EDWIN GIOVANNI MARQUEZ GÓMEZ)	4,002.00
12413 1.69	TABLET (PROVEEDOR EDWIN GIOVANNI MARQUEZ GÓMEZ)	4,002.00
12413 1.78	COMPUTADORA PORTÁTIL MAC PRO (PROVEEDOR EDGAR SANTIAGO ROJAS CASTAÑEDA)	15,655.19
12413 1.79	TABLET (PROVEEDOR EDWIN GIOVANNI MARQUEZ GÓMEZ)	4,200.00
12413 1.82	COMPUTADORA PORTÁTIL (PROVEEDOR MICROZONE, S.A. DE C.V.)	22,740.64
12413 1.84	COMPUTADORA PORTÁTIL (PROVEEDOR EDGAR SANTIAGO ROJAS CASTAÑEDA)	12,180.00
12413 1.85	COMPUTADORA PORTÁTIL (PROVEEDOR EDGAR SANTIAGO ROJAS CASTAÑEDA)	12,180.00

4



UNIVERSIDAD POLITÉCNICA DE QUERÉTARO Relación de Bienes Muebles que componen su patrimonio Al 31 de diciembre 2021		
Código	Descripción del Bien	Valor en libros
12413 1.86	COMPUTADORA PORTATIL (PROVEEDOR EDGAR SANTIAGO ROJAS CASTANEDA)	12,180.00
12431 1.88	TABLET (PROVEEDOR EDGAR SANTIAGO ROJAS CASTANEDA)	3,298.00
12413 1.90	COMPUTADORA PORTATIL (MC MICROCOMPUTACIÓN, S.A. DE C.V.)	25,598.00
12413 1.91	COMPUTADORA PORTATIL (MC MICROCOMPUTACIÓN, S.A. DE C.V.)	28,000.00
12413 1.92	COMPUTADORA PORTATIL (MC MICROCOMPUTACIÓN, S.A. DE C.V.)	22,492.40
12413 1.93	COMPUTADORA PORTATIL (MC MICROCOMPUTACIÓN, S.A. DE C.V.)	22,492.40
12413 1.94	COMPUTADORA PORTATIL (MC MICROCOMPUTACIÓN, S.A. DE C.V.)	22,492.40
12413 1.95	COMPUTADORA PORTATIL (MC MICROCOMPUTACIÓN, S.A. DE C.V.)	22,492.40
12413 1.96	COMPUTADORA PORTATIL (MC MICROCOMPUTACIÓN, S.A. DE C.V.)	22,492.40
12413 1.97	COMPUTADORA PORTATIL (MC MICROCOMPUTACIÓN, S.A. DE C.V.)	22,492.40
12413 1.98	LAP TOP (PROVEEDOR MC COMPUTACIÓN, S.A. DE C.V.)	9,161.68
12413 1.99	LAP TOP (PROVEEDOR MC COMPUTACIÓN, S.A. DE C.V.)	17,574.00
12413 1.101	TABLET (PROVEEDOR ASISCOM, S.A. DE C.V.)	3,178.40
12413 1.102	TABLET (PROVEEDOR ASISCOM, S.A. DE C.V.)	3,178.40
12413 1.104	LAP TOP (ASISCOM, S.A. DE C.V.)	20,957.72
12413 1.105	LAP TOP (ASISCOM, S.A. DE C.V.)	17,888.36
12413 1.106	LAP TOP (ASISCOM, S.A. DE C.V.)	22,997.00
12413 1.108	IPAD WI-FI (PROVEEDOR MC MICROCOMPUTACIÓN, S.A. DE C.V.)	12,632.40
12413 1.109	TABLET (PROVEEDOR MC MICROCOMPUTACIÓN, S.A. DE C.V.)	3,445.20
12413 1.110	TABLET (PROVEEDOR MC MICROCOMPUTACIÓN, S.A. DE C.V.)	3,445.20
12413 1.111	MACBOOK PRO (PROVEEDOR MC MICROCOMPUTACIÓN, S.A. DE C.V.)	17,678.40
12413 1.112	LAP TOP (PROVEEDOR MC MICROCOMPUTACIÓN, S.A. DE C.V.)	10,625.60
12413 1.113	LAP TOP (PROVEEDOR MC MICROCOMPUTACIÓN, S.A. DE C.V.)	10,625.60
12413 1.114	IPAD PRO (PROVEEDOR MC MICROCOMPUTACIÓN, S.A. DE C.V.)	21,518.00
12413 1.115	TABLET (PROVEEDOR ASISCOM, S.A. DE C.V.)	4,874.32
12413 1.116	MAC BOOK AIR (PROVEEDORIMDR SOLUCIONES INFORMATICAS, S.A. DE C.V.)	18,431.82
12413 1.117	COMPUTADORA PORTATIL (PROVEEDOR VICTORINA CERVANTES RAMIREZ)	12,999.00
12413 1.118	COMPUTADORA PORTATIL (PROVEEDOR MC MICROCOMPUTACIÓN, S.A. DE C.V.)	9,999.20
12413 1.119	COMPUTADORA PORTATIL (PROVEEDOR MC MICROCOMPUTACIÓN, S.A. DE C.V.)	14,917.60
12413 1.120	IPAD (PROVEEDOR MC MICROCOMPUTACIÓN, S.A. DE C.V.)	9,958.60

Φ



UNIVERSIDAD POLITÉCNICA DE QUERÉTARO Relación de Bienes Muebles que componen su patrimonio Al 31 de diciembre 2021		
Código	Descripción del Bien	Valor en libros
12413 1.121	COMPUTADORA PORTATIL (PROVEEDOR VICTORINA CERVANTES RAMIREZ DH ELECT'RONICS)	9,860.00
12413 1.122	TABLET (PROVEEDOR EQUIPOS Y SISTEMAS RAIGO, S.A. DE C.V.)	4,742.76
12413 2.123	COMPUTADORA PORTATIL (PROVEEDOR MC MICROCOMPUTACION, S.A. DE C.V.)	19,171.32
12413 1.124	COMPUTADORA PORTATIL (PROVEEDOR MC MICROCOMPUTACION, S.A. DE C.V.)	19,171.32
12413 1.125	COMPUTADORA PORTATIL (PROVEEDOR MC MICROCOMPUTACION, S.A. DE C.V.)	19,171.32
12413 1.126	COMPUTADORA PORTATIL (PROVEEDOR MC MICROCOMPUTACION, S.A. DE C.V.)	19,171.32
12413 1.127	COMPUTADORA PORTATIL (PROVEEDOR MC MICROCOMPUTACION, S.A. DE C.V.)	19,171.32
12413 1.128	COMPUTADORA PORTATIL (PROVEEDOR MC MICROCOMPUTACION, S.A. DE C.V.)	19,171.32
12413 1.129	COMPUTADORA PORTATIL (PROVEEDOR MC MICROCOMPUTACION, S.A. DE C.V.)	19,171.32
12413 1.130	COMPUTADORA PORTATIL (PROVEEDOR MC MICROCOMPUTACION, S.A. DE C.V.)	19,171.32
12413 1.131	COMPUTADORA PORTATIL (PROVEEDOR MC MICROCOMPUTACION, S.A. DE C.V.)	19,171.32
12413 1.132	COMPUTADORA PORTATIL (PROVEEDOR MC MICROCOMPUTACION, S.A. DE C.V.)	19,171.32
12413 1.133	COMPUTADORA PORTATIL (PROVEEDOR MC MICROCOMPUTACION, S.A. DE C.V.)	19,171.32
12413 1.134	COMPUTADORA PORTATIL (PROVEEDOR MC MICROCOMPUTACION, S.A. DE C.V.)	19,171.32
12413 1.136	COMPUTADORA PORTATIL (PROVEEDOR MC MICROCOMPUTACION, S.A. DE C.V.)	19,171.32
12413 1.138	TABLET (PROVEEDOR COMUNICACION CENTRAL DE QUERÉTARO, S.A. DE C.V.)	4,025.20
12413 1.139	TABLET (PROVEEDOR COMUNICACION CENTRAL DE QUERÉTARO, S.A. DE C.V.)	4,025.20
12413 1.140	TABLET (PROVEEDOR COMUNICACION CENTRAL DE QUERÉTARO, S.A. DE C.V.)	4,025.20

Φ




UNIVERSIDAD POLITÉCNICA DE QUERÉTARO Relación de Bienes Muebles que componen su patrimonio Al 31 de diciembre 2021		
Código	Descripción del Bien	Valor en libros
12413 1.141	IPAD PRO WI FI (PROVEEDOR SOLUCIONES ORIENTADAS A SISTEMAS DE INFORMACIÓN, S.A. DE C.V.)	22,357.54
12413 1.142	IPAD PRO MINI 4 RETINA (PROVEEDOR SOLUCIONES ORIENTADAS A SISTEMAS DE INFORMACIÓN, S.A. DE C.V.)	11,717.18
12413 1.143	MACBOOK AIR (PROVEEDOR SOLUCIONES ORIENTADAS A SISTEMAS DE INFORMACIÓN, S.A. DE C.V.)	25,188.80
12413 1.144	MACBOOK AIR (PROVEEDOR SOLUCIONES ORIENTADAS A SISTEMAS DE INFORMACIÓN, S.A. DE C.V.)	25,188.80
12413 1.145	TABLET S3 9.7 W/P (PROVEEDOR SOLUCIONES ORIENTADAS A SISTEMAS DE INFORMACIÓN, S.A. DE C.V.)	13,859.10
12413 1.146	TABLET S3 9.7 W/P (PROVEEDOR SOLUCIONES ORIENTADAS A SISTEMAS DE INFORMACIÓN, S.A. DE C.V.)	13,859.10
12413 1.147	RELOJ INTELIGENTE "WATCH S3" (PROVEEDOR SOLUCIONES ORIENTADAS A SISTEMAS DE INFORMACIÓN, S.A. DE C.V.)	8,100.40
12413 1.148	RELOJ INTELIGENTE "WATCH S3" (PROVEEDOR SOLUCIONES ORIENTADAS A SISTEMAS DE INFORMACIÓN, S.A. DE C.V.)	8,100.40
12413 1.149	RELOJ INTELIGENTE "S3" (PROVEEDOR MC MICROCOMPUTACIÓN, S.A. DE C.V.)	7,839.28
12413 1.150	COMPUTADORA PORTATIL (PROVEEDOR MC MICROCOMPUTACIÓN, S.A. DE C.V.)	40,767.04
12413 1.151	COMPUTADORA PORTATIL (PROVEEDOR MC MICROCOMPUTACIÓN, S.A. DE C.V.)	40,767.04
12413 1.153	NOTEBOOK (PROVEEDOR MC MICROCOMPUTACIÓN, S.A. DE C.V.)	26,796.00
12413 1.154	NOTEBOOK (PROVEEDOR MC MICROCOMPUTACIÓN, S.A. DE C.V.)	26,796.00
12413 1.155	NOTEBOOK (PROVEEDOR MC MICROCOMPUTACIÓN, S.A. DE C.V.)	26,796.00
12413 1.156	NOTEBOOK (PROVEEDOR MC MICROCOMPUTACIÓN, S.A. DE C.V.)	26,796.00
12413 1.157	NOTEBOOK (PROVEEDOR MC MICROCOMPUTACIÓN, S.A. DE C.V.)	26,796.00
12413 1.159	NOTEBOOK (PROVEEDOR MC MICROCOMPUTACIÓN, S.A. DE C.V.)	26,796.00
12413 1.160	NOTEBOOK (PROVEEDOR MC MICROCOMPUTACIÓN, S.A. DE C.V.)	26,796.00
12413 1.161	NOTEBOOK (PROVEEDOR MC MICROCOMPUTACIÓN, S.A. DE C.V.)	26,796.00
12413 1.162	LAPTOP (PROVEEDOR SUMICOM TELEMARKETING, S.A. DE C.V.)	17,295.00
12413 1.163	LAPTOP (PROVEEDOR SUMICOM TELEMARKETING, S.A. DE C.V.)	17,295.00
12413 1.164	EQUIPO DE CÓMPUTO PORTATIL PARA ADMINISTRATIVO (PROVEEDOR MC MICROCOMPUTACIÓN, S.A. DE C.V.)	15,480.20

4



UNIVERSIDAD POLITÉCNICA DE QUERÉTARO		
Relación de Bienes Muebles que componen su patrimonio		
Al 31 de diciembre 2021		
Código	Descripción del Bien	Valor en libros
12464 1.56	EQUIPO DE AIRE ACONDICIONADO (PROVEEDOR EDGAR CRUZ CASIQUE)	10,031.68
12464 1.57	UNIDAD DE AIRE ACONDICIONADO (PROVEEDOR EDGAR CRUZ CASIQUE)	10,031.68
12464 1.58	UNIDAD DE AIRE ACONDICIONADO (PROVEEDOR EDGAR CRUZ CASIQUE)	10,031.68
12464 1.59	UNIDAD DE AIRE ACONDICIONADO (PROVEEDOR EDGAR CRUZ CASIQUE)	10,031.68
12464 1.60	EQUIPO DE AIRE ACONDICIONADO (PROVEEDOR RELACIONADO CON IIFEQ)	16,526.80
	Subtotal	97,067,770.36
	DIFERENCIA NO IDENTIFICADA	-155.98
	Total	97,067,614.38


 Mtro. Guillermo Llamas Martínez
 Encargado de despacho de la Secretaría Administrativa

4



UNIVERSIDAD POLITÉCNICA DE QUERÉTARO		
Relación de Bienes Inmuebles que componen su Patrimonio		
Al 31 de diciembre de 2021		
Código	Descripción del Bien	Valor en libros
12311.1	TERENO 200,000 ÁREA DE TERRENO CLAVE CATASTRAL 110303503031999	15,312,000.00
	TOTAL	15,312,000.00
12331.1	COLOCACION DE PISOS EN LA UNIVERSIDAD POLITÉCNICA DE QUERÉTARO, EL ROSARIO, EL MARQUES, QRO.	66,865.49
12331.2	INSTALACION DE VOZ Y DATOS (TERMINACION) EN LA UNIVERSIDAD POLITÉCNICA DE QUERÉTARO, EL ROSARIO, EL MARQUES, QRO.	9,191.92
12331.3	INSTALACION ELECTRICA ALIMENTADORES (TERMINACION), CONTACTOS E INSTALACION DE VOZ Y DATOS (1ERA ETAPA), EN LA UNIVERSIDAD POLITÉCNICA DE QUERÉTARO, EL ROSARIO, EL MARQUES, QRO.	267,546.16
12331.4	TERMINACION DE CANCELERIA, LUMINARIAS E INSTALACION ELECTRICA INTERIOR (TABLEROS B.C Y CR) EN LA CAFETERIA EN LA UNIVERSIDAD POLITÉCNICA DE QUERÉTARO, EL ROSARIO, EL MARQUES, QRO.	1,176,438.38
12331.5	INSTALACION ELECTRICA MEDIA TENSION Y ALIMENTADORES (1RA ETAPA) EN LA CAFETERIA EN LA UNIVERSIDAD POLITÉCNICA DE QUERÉTARO, EL ROSARIO, EL MARQUES, QRO.	268,871.11
12331.6	CONSTRUCCION DE CAFETERIA 2DA ETAPA EN LA UNIVERSIDAD POLITÉCNICA DE QUERÉTARO, EL ROSARIO, EL MARQUES, QRO.	4,299,748.37
12331.7	CONSTRUCCION DE ACCESO DE AUTOBUSES Y REHABILITACION DE JARDINERAS EN LA UNIVERSIDAD POLITÉCNICA DE QUERÉTARO, EL ROSARIO, EL MARQUES, QRO.	228,369.76
12331.8	OBRAS DE ILUMINACION EXTERIOR Y ADICIONAL, ANDADOR A BIBLIOTECA, RAMPA DE ACCESO A ANDADOR ESTE Y CUNETAS DE CONCRETO PONIENTE EN LA UNIVERSIDAD POLITÉCNICA DE QUERÉTARO, EL ROSARIO, EL MARQUES, RO.	322,318.92
12331.9	TERMINACION DE TRABAJOS EN CANCHA DE USOS MULTIPLES EN LA UNIVERSIDAD POLITÉCNICA DE QUERÉTARO, EL ROSARIO, EL MARQUES, RO.	315,718.17
12331.10	REMODELACION DE BIBLIOTECA 2DA ETAPA (ACABADOS, CANCELERIA, ESCALERA DE EMERGENCIA, HERRERIA E INTALACIONES EN LA UNIVERSIDAD POLITÉCNICA DE QUERÉTARO, EL ROSARIO, EL MARQUES, RO.	29,259,190.17
12331.11	CONSTRUCCION DE UNIDAD DE DOCENCIA 2 EN LA UNIVERSIDAD POLITÉCNICA DE QUERÉTARO, EL ROSARIO, EL MARQUES, RO.	486,903.35
12331.12	3RA ETAPA DE LA BIBLIOTECA (ACABADOS, CANCELERIA, Y TECHADO DE TERRAZA) EN LA UNIVERSIDAD POLITÉCNICA DE QUERÉTARO, EL ROSARIO, EL MARQUES, RO.	584,159.68
12331.13	CONCLUSION DE DIVISIONES DE ESPACIOS DE LA BIBLIOTECA EN LA UNIVERSIDAD POLITÉCNICA DE QUERÉTARO, EL ROSARIO, EL MARQUES, RO.	1,802,642.07
12331.14	CONCLUSION DE CANCHA FUT-BOL 7 EN LA UNIVERSIDAD POLITÉCNICA DE QUERÉTARO, EL ROSARIO, EL MARQUES, RO.	492,680.72



UNIVERSIDAD POLITÉCNICA DE QUERÉTARO		
Relación de Bienes Inmuebles que componen su Patrimonio		
Al 31 de diciembre de 2021		
Código	Descripción del Bien	Valor en libros
12331.15	CONEXIÓN DE REDES HIDROSANITARIAS Y ELÉCTRICAS EN LA BIBLIOTECA EN LA UNIVERSIDAD POLITÉCNICA DE QUERÉTARO, EL ROSARIO, EL MARQUES, RO.	371,799.90
12331.16	CONSTRUCCIÓN DE INSTALACIONES HIDRAULICAS Y SANITARIAS DE CONEXIÓN A EDIFICIOS Y PLANTAS DE T.A.R. EN LA UNIVERSIDAD POLITÉCNICA DE QUERÉTARO, EL ROSARIO, EL MARQUES, RO.	577,239.03
12331.17	ACONDICIONAMIENTO DE CANCHAS DEPORTIVAS EN LA UNIVERSIDAD POLITÉCNICA DE QUERÉTARO, EL ROSARIO, EL MARQUES, RO.	271,923.89
12331.18	CONSTRUCCION DE AGORA CENTRAL EN EL LABORATORIO LT-1, EN LA UNIVERSIDAD POLITÉCNICA DE QUERÉTARO, EL ROSARIO, EL MARQUES, RO.	197,458.22
12331.19	CONSTRUCCION DE PRIMERA ETAPA DE LABORATORIO TALLER, EN LA UNIVERSIDAD POLITÉCNICA DE QUERÉTARO, EL ROSARIO, EL MARQUES, RO.	13,565,756.82
12331.20	CONSTRUCCION DE BIBLIOTECA (PRIMERA ETAPA), EN LA UNIVERSIDAD POLITÉCNICA DE QUERÉTARO, EL ROSARIO, EL MARQUES, RO.	10,248,443.19
12331.21	AVALÚO DE BIENES MUEBLES	24,538,000.00
12331.22	TERMINACION D EBIBLIOTECA, EN LA UNIVERSIDAD POLITÉCNICA DE QUERÉTARO, EL ROSARIO, EL MARQUES, RO.	8,893,536.91
12331.23	CONSTRUCCION DE CAFETERIA, EN LA UNIVERSIDAD POLITÉCNICA DE QUERÉTARO, EL ROSARIO, EL MARQUES, RO.	9,627,540.56
12331.24	CONSTRUCCION DE BANDA PERIMETRAL (FACHADAPRINCIPAL UPO), EN LA UNIVERSIDAD POLITÉCNICA DE QUERÉTARO, EL ROSARIO, EL MARQUES, RO.	14,769,958.61
12331.25	CONSTRUCCION DE UNIDAD DE DOCENCIA III (PRIMERA ETAPA), EN LA UNIVERSIDAD POLITÉCNICA DE QUERÉTARO, EL ROSARIO, EL MARQUES, RO.	13,247,707.36
12331.26	CONSTRUCCION DE CULMINACION DE LA UNIDAD DE DOCENCIA III, EN LA UNIVERSIDAD POLITÉCNICA DE QUERÉTARO, EL ROSARIO, EL MARQUES, RO.	323,122.73
12331.27	TERMINACION DE TRABAJOS EN CANCHA DE USUS MULTIPLES, EN LA UNIVERSIDAD POLITÉCNICA DE QUERÉTARO, EL ROSARIO, EL MARQUES, RO.	2,992,452.12
12331.28	BAHIA DE VEHICULOS	1,189,672.06
12331.29	AMPLIACION AVENIDA Y ESTACIONAMIENTO 1ª ETAPA	2,861,233.05
12331.30	TRABAJOS REFERENTES AL EDIFICIO DE CAFETERIA	2,219,382.43
12331.31	TRABAJOS COMPLEMENTARIOS EDIFICIO BIBLIOTECA	87,183.99
12331.32	CONSTRUCCION DE LABORATORIO PESADO EN LA UNIVERSIDAD POLITÉCNICA DE QUERÉTARO	19,943,865.93
12331.33	SUMINISTRO E INSTALACION DE LONARIA PARA LA CANCHA DE BASQUETBOL EN LA UNIVERSIDAD POLITÉCNICA DE QUERÉTARO	1,165,313.62
12331.34	ANALISIS Y DISEÑO ESTRUCTURAL DE EDIFICIO DE DOS NIVELES DE LABORATORIO PESADO	74,240.00
12331.35	PAGO 1 DE PROYECTO ARQUITECTONICO DEL MEZZANINE	86,884.00

φ



UNIVERSIDAD POLITÉCNICA DE QUERÉTARO		
Relación de Bienes Inmuebles que componen su Patrimonio		
Al 31 de diciembre de 2021		
Código	Descripción del Bien	Valor en libros
12331.36	PAGO 1 DE PROYECTO ARQUITECTONICO DE LABORATORIOS PESADOS	452,400.00
12331.37	PAGO 1 DE PROYECTO MECANICA DE SUELOS	127,600.00
12331.38	CONSTRUCCIÓN DE TALLERES, BAÑOS Y VESTIDORES	4,118,802.93
12331.39	CONSTRUCCIÓN DE MEZZANINE	1,443,125.08
12331.40	CONSTRUCCIÓN DE LABORATORIO PESADO EN LA UNIVERSIDAD POLITÉCNICA DE QUERÉTARO	27,860,162.51
	TOTAL	\$200,835,469.21
	GRAN TOTAL	\$216,147,469.21

Mtro. Guillermo Llamas Martínez
Encargado de despacho de la Secretaría Administrativa

Q



RELACION DE LAS CUENTAS BANCARIAS PRODUCTIVAS, EN LAS CUALES SE DEPOSITARON LOS RECURSOS FEDERALES TRANSFERIDOS DE LA UNIVERSIDAD POLITÉCNICA DE QUERÉTARO

(Pesos)

Fondo, Programa o Convenio	Datos de la Cuenta Bancaria		Saldo al 31 de diciembre de 2021
	Institución Bancaria	Número de Cuenta	
PROGRAMA PARA EL DESARROLLO PROFESIONAL DOCENTE (PROMEP-PRODEP) CUENTA ESPECÍFICA	BBVA BANCOMER	0186008720	340,343.06
SUBSIDIOS PARA ORGANISMOS DESCENTRALIZADOS ESTATALES CUENTA ESPECÍFICA EJERCICIO 2021	BBVA BANCOMER	0116212247	1,706,390.75

4



UNIVERSIDAD POLITÉCNICA DE QUERÉTARO
Ejercicio 2021
ESQUEMAS BURSÁTILES
Del 01 de enero al 31 de diciembre de 2021
(Pesos)

NO APLICA PARA EL UNIVERSIDAD POLITÉCNICA DE QUERÉTARO



Mitro. Guillermo Llamas Martínez
Encargado de despacho de la Secretaría Administrativa



L. en C. Gloria Margarita Javier Alarcón
Jefe de Departamento de Contabilidad



UNIVERSIDAD POLITÉCNICA DE QUERÉTARO
Ejercicio 2021
COBERTURAS FINANCIERAS
Del 01 de enero al 31 de diciembre de 2021
(Pesos)

NO APLICA PARA EL UNIVERSIDAD POLITÉCNICA DE QUERÉTARO


Mtro. Guillermo Llanas Martínez
Encargado de despacho de la Secretaría Administrativa


L. en C. Gloria Margarita Javier Alarcón
Jefe de Departamento de Contabilidad



UNIVERSIDAD POLITECNICA DE QUERETARO

Ejercicio 2021
ESTADO ANALÍTICO DEL EJERCICIO DEL PRESUPUESTO DE EGRESOS
POR FONDOS

Del 01 de enero al 31 de diciembre de 2021
(Pesos)

Concepto	Egresos						Subejercicio 6 = (3 - 4)
	Aprobado	Ampliaciones / (Reducciones)	Modificado	Devengado	Pagado		
	1	2	3 = (1 + 2)	4	5		
Recurso Estatal	35,242,248	1,515,608	36,757,856	36,757,856	36,543,256	0	
01E. Subsidio estatal para la operación de programas	35,242,248	1,515,608	36,757,856	36,757,856	36,543,256	0	
Ingresos Propios Entidades	40,000,000	35,050,115	75,050,115	53,096,806	53,092,694	21,953,309	
01G. Ingresos Propios	40,000,000	34,381,435	74,381,435	52,440,660	52,436,548	21,940,775	
21G. Programa Especial de Ciencia, Tecnología e Innovación (PECITI)	0	377,848	377,848	377,848	377,848	0	
Talleres Cronikás para Profesores	0	290,832	290,832	278,298	278,298	12,535	
81I. Ramo 38. Apoyo al Programa de Nuevos Talentos Científicos y Tecnológicos	0	290,832	290,832	278,298	278,298	12,535	
Ramo 11. Educación Pública	33,297,188	2,778,343	36,075,531	35,852,033	35,108,660	223,498	
59Q. Ramo 11. Subsidios Federales para Organismos Descentralizados Estatales (U006) UPQ 2019	33,297,188	2,778,343	36,075,531	35,852,033	35,108,660	223,498	
Total	108,539,436	39,344,066	147,883,502	125,706,695	124,744,609	22,176,807	

[Handwritten signature]

L. en C. Gloria Margarita Javier Alarcón
Jefe de Departamento de Contabilidad

[Handwritten signature]

Mtro. Guillermo Llamas Martínez
Encargado de despacho de la Secretaría Administrativa

Bajo protesta de decir verdad declaramos que los Estados Financieros y sus notas, son razonablemente correctos y son responsabilidad del emisor.



UNIVERSIDAD POLITÉCNICA DE QUERÉTARO

Ejercicio 2021
ESTADO ANALÍTICO DEL EJERCICIO DEL PRESUPUESTO DE EGRESOS
CLASIFICACIÓN POR FUENTE DE FINANCIAMIENTO
 Del 01 de enero al 31 de diciembre de 2021
 (Pesos)

Concepto	Egresos						Subejercido 6 = (3 - 4)
	Aprobado	Ampliaciones / (Reducciones)	Modificado	Devengado	Pagado		
	1	2	3 = (1 + 2)	4	5		
No Etiquetado	75,242,248	36,565,723	111,807,971	89,854,662	89,635,950	21,953,309	
Recursos Fiscales	0	0	0	0	0	0	
Financiamientos Internos	0	0	0	0	0	0	
Financiamientos Externos	0	0	0	0	0	0	
Ingresos Propios	40,000,000	35,050,115	75,050,115	53,096,806	53,092,694	21,953,309	
Recursos Federales	0	0	0	0	0	0	
Recursos Estatales	35,242,248	1,515,608	36,757,856	36,757,856	36,543,256	0	
Otros Recursos de Libre Disposición	0	0	0	0	0	0	
Etiquetado	33,297,188	2,778,343	36,075,531	35,852,033	35,108,660	223,498	
Recursos Federales	33,297,188	2,778,343	36,075,531	35,852,033	35,108,660	223,498	
Recursos Estatales	0	0	0	0	0	0	
Otros Recursos de Transferencias Federales Etiquetadas	0	0	0	0	0	0	
Total del Gasto	108,539,436	39,344,066	147,883,502	125,706,695	124,744,609	22,176,807	

[Handwritten signature in blue ink]

L. en C. Gloria Margarita Javier Alarcón
 Jefe de Departamento de Contabilidad

Mtro. Guillermo Llamas Martínez
 Encargado de despacho de la Secretaría Administrativa

UNIVERSIDAD POLITÉCNICA DE QUERÉTARO
Ejercicio 2021
PARTICIPACIÓN EN LA HACIENDA PÚBLICA
Al 31 de diciembre de 2021
(Pesos)




HACIENDA PÚBLICA/PATRIMONIO
Porcentaje de participación del Poder Ejecutivo en el
Patrimonio

282,977,944
100%


Mtro. Guillermo Leñanas Martínez
Encargado del Despacho de la Secretaría Administrativa


L. en C. Gloria Margarita Javier Alarcón
Jefe del Departamento de Contabilidad

Bajo protesta de decir verdad declaramos que los Estados Financieros y sus notas, son razonablemente correctos y son responsabilidad del emisor.





Alcántara Noria y Cía., S.C.
Contadores Públicos y Consultores de Negocios



Parker Russell
INTERNATIONAL

**UNIVERSIDAD POLITÉCNICA DE QUERÉTARO
(UPQ)**

**Informe del Ejercicio
Presupuestario
al 31 de diciembre de 2021**

**UNIVERSIDAD POLITÉCNICA DE QUERÉTARO
(UPQ)**

**Informe del Ejercicio
Presupuestario
al 31 de diciembre de 2021**

**UNIVERSIDAD POLITÉCNICA DE QUERÉTARO
(UPQ)**

**Informe del Ejercicio
Presupuestario**

Al 31 de diciembre de 2021

Contenido

Informe Presupuestario del auditor independiente	3
Estados Presupuestarios:	
Estado Analítico de ingresos	6
Estado Analítico del Ejercicio de Presupuesto de Egresos:	
Clasificación Administrativa	7
Clasificación por Objeto del Gasto (Capítulo y Concepto)	8
Clasificación Económica (por tipo de gasto)	10
Clasificación Funcional (Finalidad y Función)	11
Endeudamiento Neto	12
Intereses de la Deuda	13
Información programática con la siguiente desagregación:	
Gasto por categoría programática	14
Programas y proyectos de inversión	15
Indicadores de postura fiscal	16
Indicadores de resultados (POA)	17

INFORME PRESUPUESTARIO DEL AUDITOR INDEPENDIENTE

Al Órgano de Gobierno de la
Universidad Politécnica de Querétaro

Opinión

Hemos auditado los estados e información presupuestaria de la **Universidad Politécnica de Querétaro (la Entidad)**, correspondientes al ejercicio comprendido del 1 de enero al 31 de diciembre de 2021, que comprenden el Estado Analítico de Ingresos, el Estado Analítico del Ejercicio del Presupuesto de Egresos en Clasificación por Objeto del Gasto (Capítulo y Concepto), el Estado Analítico del Ejercicio del Presupuesto de Egresos en Clasificación Económica (por tipo de gasto), el Estado Analítico del Ejercicio del Presupuesto de Egresos en Clasificación Administrativa (por unidad administrativa), el Estado Analítico del Ejercicio del Presupuesto de Egresos en Clasificación Funcional (finalidad y función), el Estado de Endeudamiento Neto, el Estado sobre Intereses de la Deuda y la información Programática con la siguiente desagregación: Gasto por Categoría Programática, Programas y proyectos de inversión e indicadores de resultados, así como los indicadores de postura fiscal y notas explicativas.

En nuestra opinión, los estados e información presupuestaria adjuntos, que se describen en el párrafo anterior, están preparados, en todos los aspectos materiales, de conformidad con las disposiciones establecidas en la Ley General de Contabilidad Gubernamental, las disposiciones normativas emitidas por el Consejo Nacional de Armonización Contable, en cuanto al registro y preparación de dichos estados e información financiera presupuestaria, así como con la Ley para el Manejo de los Recursos Públicos del Estado de Querétaro y la Ley de Adquisiciones, Enajenaciones, Arrendamientos y Contratación de Servicios del Estado de Querétaro.

Fundamento de la opinión

Hemos llevado a cabo nuestra auditoría de conformidad con las Normas Internacionales de Auditoría. Nuestras responsabilidades, de acuerdo con estas normas, se describen con más detalle en la sección "Responsabilidades del auditor para la auditoría de los estados presupuestarios" de nuestro informe. Somos independientes de la entidad de conformidad con el Código de Ética Profesional del Instituto Mexicano de Contadores Públicos, A. C. (Código de Ética Profesional), junto con los requerimientos de ética que son aplicables a nuestras auditorías de los estados presupuestarios en México, y hemos cumplido con las demás responsabilidades de ética de conformidad con esos requerimientos y con el Código de Ética Profesional. Consideramos que la evidencia de auditoría que hemos obtenido proporciona una base suficiente y adecuada para nuestra opinión.

Párrafo de énfasis base de preparación y utilización de este informe

Los estados e información financiera presupuestaria adjuntos, fueron preparados para cumplir con los requerimientos normativos gubernamentales a que está sujeta la entidad y para ser integrados en el Reporte de la Cuenta de Pública Estatal, los cuales están presentados en los formatos que para tal efecto fueron establecidos; consecuentemente, éstos pueden no ser apropiados para otra finalidad. Nuestra opinión no se modifica por esta cuestión.

Responsabilidades de la administración y de los encargados del gobierno de la entidad sobre los estados e información financiera presupuestaria

La Administración es responsable de la preparación de los estados presupuestarios adjuntos de conformidad con las disposiciones establecidas en la Ley para el Manejo de los Recursos Públicos del Estado de Querétaro; la Ley de Adquisiciones, Enajenaciones, Arrendamientos y Contratación de Servicios del Estado de Querétaro, así como con la Ley General de Contabilidad Gubernamental y las disposiciones normativas emitidas por el Consejo Nacional de Armonización Contable (CONAC), en cuanto al registro y preparación de dichos estados e información financiera presupuestaria, y del control interno que la administración consideró necesario para permitir la preparación de estados presupuestarios libres de incorrección material, debida a fraude o error.

En la preparación de los estados presupuestarios, la administración es responsable de la valoración de la capacidad de la entidad para continuar operando como una entidad en funcionamiento, revelando, en su caso, las cuestiones relativas a la entidad en funcionamiento y utilizando las bases contables aplicables a una entidad en funcionamiento, a menos que la administración tenga la intención de liquidar la entidad o cesar sus operaciones, o bien no exista una alternativa realista.

Los encargados del gobierno de la entidad son responsables de la supervisión del proceso de información presupuestaria de la entidad.

Responsabilidades del auditor sobre la auditoría de los estados e información financiera presupuestaria

Nuestros objetivos son obtener seguridad razonable sobre si los estados presupuestarios en su conjunto, se encuentran libres de incorrecciones materiales, debida a fraude o error, y emitir un informe de auditoría que contiene nuestra opinión. Seguridad razonable es un alto nivel de seguridad, pero no es una garantía, de que una auditoría realizada de conformidad con las NIA siempre detecte una incorrección material cuando existe. Las incorrecciones pueden deberse a fraude o error y son consideradas materiales si individualmente, o en su conjunto, puede preverse razonablemente que influyan en las decisiones económicas que los usuarios hacen basándose en los estados presupuestarios.

Como parte de una auditoría de conformidad con las NIA, aplicamos nuestro juicio profesional y mantenemos una actitud de escepticismo profesional durante toda la auditoría. También:

- Identificamos y evaluamos los riesgos de incorrección material en los estados presupuestarios, debida a fraude o error, diseñamos y aplicamos los procedimientos de auditoría para responder a esos riesgos y obtener evidencia de auditoría suficiente y apropiada para obtener una base para nuestra opinión. El riesgo de no detectar una incorrección material debida a fraude es mayor que en el caso de una incorrección material, ya que el fraude puede implicar colusión, falsificación, manifestaciones intencionalmente erróneas, omisiones intencionales o la anulación del control interno.
- Obtenemos conocimiento del control interno importante para la auditoría con el fin de diseñar los procedimientos de auditoría que consideramos adecuados en las circunstancias, y no con la finalidad de expresar una opinión sobre la eficacia del control interno de la entidad.
- Evaluamos lo apropiado de las políticas contables utilizadas y la razonabilidad de las estimaciones contables, así como las revelaciones hechas por la administración de la entidad.
- Concluimos sobre lo apropiado del uso de la administración de las bases contables aplicables a una entidad en funcionamiento y, con base en la evidencia de auditoría obtenida, concluimos sobre si existe o no una incertidumbre importante relacionada con eventos o con condiciones que pueden originar dudas significativas sobre la capacidad de la entidad para continuar como entidad en funcionamiento. Si concluimos que existe una incertidumbre importante, se nos requiere que llamemos la atención en nuestro informe de auditoría sobre la correspondiente información revelada en los estados presupuestarios o, si dicha revelación es insuficiente, que expresemos una opinión modificada. Nuestras conclusiones se basan en la evidencia de auditoría obtenida hasta la fecha de nuestro informe. Sin embargo, hechos o condiciones futuros pueden ser causa de que la entidad deje de ser una entidad en funcionamiento.

Nos comunicamos con los responsables del gobierno de la entidad en relación, entre otras cuestiones, con el alcance planeado y el momento de realización de la auditoría y los hallazgos importantes de la auditoría, así como cualquier deficiencia significativa en el control interno que identificamos durante nuestra auditoría.

Atentamente,
Alcántara Noria y Cía., S.C.
Miembro de Parker-Russell International



C.R.C. Fernando Alcántara Huitzache
Santiago de Querétaro, Qro., 20 enero 2022.




UNIVERSIDAD POLITÉCNICA DE QUERÉTARO

Ejercicio 2021
ESTADO ANALÍTICO DE INGRESOS
Del 01 de enero al 31 de diciembre de 2021
(Pesos)

Rubro de Ingresos	Ingreso					Diferencia (6 = 5 - 1)
	Estimado (1)	Ampliaciones y Reducciones (2)	Modificado (3 = 1 + 2)	Devengado (4)	Recaudado (5)	
Impuestos	0	0	0	0	0	0
Cuotas y Aportaciones de Seguridad Social	0	0	0	0	0	0
Contribuciones de Mejoras	0	0	0	0	0	0
Derechos	0	0	0	0	0	0
Productos	0	0	0	0	0	0
Aprovechamientos	0	0	0	0	0	0
Ingresos por Venta de Bienes, Prestación de Servicios y Otros Ingresos	40,000,000	13,127,616	53,127,616	53,127,616	53,127,616	13,127,616
Participaciones, Convenios, Incentivos Derivados de la Colaboración Fiscal y Fondos Distintos de Aportaciones	0	0	0	0	0	0
Transferencias, Asignaciones, Subsidios y Subvenciones, y Pensiones y Jubilaciones	68,539,436	4,293,951	72,833,387	72,833,387	72,833,387	4,293,951
Ingresos Derivados de Financiamientos	0	0	0	0	0	0
Total	108,539,436	17,421,567	125,961,003	125,961,003	125,961,003	17,421,567
				Ingresos excedentes		

Estado Analítico de Ingresos Por Fuente de Financiamiento	Ingreso					Diferencia (6 = 5 - 1)
	Estimado (1)	Ampliaciones y Reducciones (2)	Modificado (3 = 1 + 2)	Devengado (4)	Recaudado (5)	
Ingresos del Poder Ejecutivo Federal o Estatal y de los Municipios	0	0	0	0	0	0
Impuestos	0	0	0	0	0	0
Cuotas y Aportaciones de Seguridad Social	0	0	0	0	0	0
Contribuciones de Mejoras	0	0	0	0	0	0
Derechos	0	0	0	0	0	0
Productos ¹	0	0	0	0	0	0
Aprovechamientos ²	0	0	0	0	0	0
Participaciones, Aportaciones, Convenios, Incentivos Derivados de la Colaboración Fiscal y Fondos Distintos de Aportaciones	0	0	0	0	0	0
Transferencias, Asignaciones, Subsidios y Subvenciones, y Pensiones y Jubilaciones	0	0	0	0	0	0
Ingresos de los Entes Públicos de los Poderes Legislativo y Judicial, de los Órganos Autónomos y del Sector Paraestatal o Paramunicipal, así como de las Empresas Productivas del Estado	108,539,436	17,421,567	125,961,003	125,961,003	125,961,003	17,421,567
Cuotas y Aportaciones de Seguridad Social	0	0	0	0	0	0
Productos ¹	0	0	0	0	0	0
Ingresos por Venta de Bienes, Prestación de Servicios y Otros Ingresos ²	40,000,000	13,127,616	53,127,616	53,127,616	53,127,616	13,127,616
Transferencias, Asignaciones, Subsidios y Subvenciones, y Pensiones y Jubilaciones	68,539,436	4,293,951	72,833,387	72,833,387	72,833,387	4,293,951
Ingresos derivados de financiamientos	0	0	0	0	0	0
Ingresos Derivados de Financiamientos	0	0	0	0	0	0
Total	108,539,436	17,421,567	125,961,003	125,961,003	125,961,003	17,421,567
				Ingresos excedentes		

¹ Incluye intereses que generan las cuentas bancarias de los entes públicos en productos.
² Incluye los ingresos en el momento de la ejecución.
³ Incluye los ingresos obtenidos por las Poderes Legislativo y Judicial, los Órganos Autónomos y los entes de la administración pública paraestatal y paramunicipal, por sus actividades diversas no inherentes a su operación que generan recursos y que no sean ingresos por venta de bienes o prestación de servicios, tales como donativos en efectivo, entre otros.


 Mtro. Guillermo Lirio Martínez
 Encargado de despacho de la Secretaría Administrativa


 L. en C. Gloria Margarita Javier Alarcón
 Jefe de Departamento de Contabilidad

Bajo protesta de decir verdad declaramos que los Estados Financieros y sus notas, son razonablemente correctos y son responsabilidad del emisor.



UNIVERSIDAD POLITÉCNICA DE QUERÉTARO
Ejercicio 2021
ESTADO ANALÍTICO DEL EJERCICIO DEL PRESUPUESTO DE EGRESOS
CLASIFICACIÓN ADMINISTRATIVA
Del 01 de enero al 31 de diciembre de 2021
(Pesos)

Concepto	Egresos					Subejercicio 6 = (3 - 4)
	Aprobado	Ampliaciones / (Reducciones)	Modificado	Devengado	Pagado	
	1	2	3 = (1 + 2)	4	5	
PL00. RECTORÍA DE LA UNIVERSIDAD POLITÉCNICA DE QUERÉTARO (UPQ)	5,969,001	716,809	6,685,810	6,622,537	6,622,537	63,273
PL10. SRÍA. ADMINISTRATIVA	32,626,790	27,108,494	59,735,284	41,712,839	40,993,382	18,022,445
PL20. SRÍA. ACADÉMICA	63,490,860	10,360,506	73,851,366	70,577,722	70,498,041	3,273,644
PL30. DIR. DE VINCULACIÓN	3,218,252	619,520	3,837,772	3,567,805	3,424,211	269,966
PL40. DIR. DE TECNOLOGÍAS DE INFORMACIÓN Y COMUNICACIÓN	3,234,533	638,737	3,773,270	3,225,791	3,206,438	547,478
Total del Gasto	108,539,436	39,344,066	147,883,502	125,706,695	124,744,609	22,176,807


Mtro. Guillermo Llamas Martínez
 Encargado de despacho de la Secretaría Administrativa


L. en C. Gloria Margarita Javier Alarcón
 Jefe de Departamento de Contabilidad



UNIVERSIDAD POLITECNICA DE QUERETARO

Ejercicio 2021

ESTADO ANALÍTICO DEL EJERCICIO DEL PRESUPUESTO DE EGRESOS
CLASIFICACIÓN POR OBJETO DEL GASTO (CAPÍTULO Y CONCEPTO)

Del 01 de enero al 31 de diciembre de 2021
(Pesos)

Concepto	Egresos					Subejercicio 6 = (3 - 4)
	Aprobado	Ampliaciones / (Reducciones)	Modificado	Devengado	Pagado	
	1	2	3 = (1 + 2)	4	5	
SERVICIOS PERSONALES	68,501,643	0	68,501,643	63,034,305	63,034,305	5,467,338
REMUNERACIONES AL PERSONAL DE CARÁCTER PERMANENTE	35,888,474	475,394	36,363,868	33,386,680	33,386,680	2,977,188
REMUNERACIONES AL PERSONAL DE CARÁCTER TRANSITORIO	9,743,397	780,673	10,524,070	10,524,070	10,524,070	0
REMUNERACIONES ADICIONALES Y ESPECIALES	9,397,749	1,019,129	10,416,878	8,874,330	8,874,330	1,542,548
SEGURIDAD SOCIAL	6,754,910	18,536	6,773,446	6,133,392	6,133,392	640,054
OTRAS PRESTACIONES SOCIALES Y ECONÓMICAS	4,166,514	(514,264)	3,652,250	3,470,793	3,470,793	181,457
PREVISIONES	1,791,818	(1,791,818)	0	0	0	0
PAGO DE ESTÍMULOS A SERVIDORES PÚBLICOS	758,781	12,350	771,131	645,040	645,040	126,092
MATERIALES Y SUMINISTROS	5,208,559	320,555	5,529,114	5,529,114	5,315,698	(209)
MATERIALES DE ADMINISTRACIÓN, EMISIÓN DE DOCUMENTOS Y ARTÍCULOS OFICIALES	2,052,534	(700,136)	1,352,398	1,352,398	1,269,636	82,762
ALIMENTOS Y UTENSILIOS	469,419	(251,230)	218,189	218,189	218,189	0
MATERIAS PRIMAS Y MATERIALES DE PRODUCCIÓN Y COMERCIALIZACIÓN	0	0	0	0	0	0
MATERIALES Y ARTÍCULOS DE CONSTRUCCIÓN Y DE REPARACIÓN	622,420	557,590	1,180,010	1,180,010	1,180,010	0
PRODUCTOS QUÍMICOS, FARMACÉUTICOS Y DE LABORATORIO	203,843	621,634	825,477	825,477	825,477	0
COMBUSTIBLES, LUBRICANTES Y ADITIVOS	1,176,634	(553,438)	623,196	623,196	623,196	0
VESTUARIO, BLANCOS, PRENDAS DE PROTECCIÓN Y ARTÍCULOS DEPORTIVOS	140,208	134,563	274,771	274,771	274,771	0
MATERIALES Y SUMINISTROS PARA SEGURIDAD	0	0	0	0	0	0
HERRAMIENTAS, REFACCIONES Y ACCESORIOS MENORES	543,501	511,573	1,055,074	1,055,074	924,420	130,654
SERVICIOS GENERALES	31,414,366	10,398,030	41,812,396	38,437,052	37,986,218	3,375,345
SERVICIOS BÁSICOS	2,811,424	9,679	2,821,103	2,821,103	2,654,298	1,666,805
SERVICIOS DE ARRENDAMIENTO	2,834,212	(37,267)	2,796,945	2,796,945	2,796,945	0
SERVICIOS PROFESIONALES, CIENTÍFICOS, TÉCNICOS Y OTROS SERVICIOS	13,965,040	6,109,963	20,075,003	20,075,003	20,075,003	0
SERVICIOS FINANCIEROS, BANCARIOS Y COMERCIALES	633,744	333,112	966,856	966,856	966,856	0
SERVICIOS DE INSTALACIÓN, REPARACIÓN, MANTENIMIENTO Y CONSERVACIÓN	7,723,633	4,423,572	12,147,205	8,771,861	8,527,584	3,375,345
SERVICIOS DE COMUNICACIÓN SOCIAL Y PUBLICIDAD	338,131	261,615	599,746	599,746	599,746	0
SERVICIOS DE TRASLADO Y VIÁTICOS	597,986	(530,705)	67,281	67,281	67,281	0
SERVICIOS OFICIALES	1,253,926	(168,486)	1,085,438	1,085,438	1,047,686	38,752
OTROS SERVICIOS GENERALES	1,256,270	(3,450)	1,252,820	1,252,820	1,252,820	0
AYUDAS	3,300,000	444,626	3,744,626	3,732,091	3,732,091	12,535
TRANSFERENCIAS INTERNAS Y ASIGNACIONES AL SECTOR PÚBLICO	0	0	0	0	0	0
TRANSFERENCIAS AL RESTO DEL SECTOR PÚBLICO	0	0	0	0	0	0
SUBSIDIOS Y SUBVENCIONES	0	0	0	0	0	0
AYUDAS SOCIALES	3,300,000	444,626	3,744,626	3,732,091	3,732,091	12,535
PENSIONES Y JUBILACIONES	0	0	0	0	0	0
TRANSFERENCIAS A FIDEICOMISOS, MANDATOS Y OTROS ANALÓGOS	0	0	0	0	0	0
TRANSFERENCIAS A LA SEGURIDAD SOCIAL	0	0	0	0	0	0
DONATIVOS	0	0	0	0	0	0
TRANSFERENCIAS AL EXTERIOR	0	0	0	0	0	0



UNIVERSIDAD POLITECNICA DE QUERETARO

Ejercicio 2021
ESTADO ANALÍTICO DEL EJERCICIO DEL PRESUPUESTO DE EGRESOS
CLASIFICACIÓN POR OBJETO DEL GASTO (CAPÍTULO Y CONCEPTO)

Del 01 de enero al 31 de diciembre de 2021
(Pesos)

Concepto	Egresos					Subejercicio 6 = (3 - 4)
	Aprobado 1	Ampliaciones / (Reducciones) 2	Modificado 3 = (1 + 2)	Devengado 4	Pagado 5	
BIENES MUEBLES, INMUEBLES E INTANGIBLES	114,868	28,180,855	28,295,723	14,974,133	14,674,297	13,321,590
MOBILIARIO Y EQUIPO DE ADMINISTRACIÓN	114,868	10,289,814	10,404,682	1,280,196	1,143,308	9,124,486
MOBILIARIO Y EQUIPO EDUCACIONAL Y RECREATIVO	0	493,481	493,481	493,481	349,887	0
EQUIPO E INSTRUMENTAL MÉDICO Y DE LABORATORIO	0	10,057,140	10,057,140	5,860,037	5,860,037	4,197,104
VEHÍCULOS Y EQUIPO DE TRANSPORTE	0	421,900	421,900	421,900	421,900	0
EQUIPO DE DEFENSA Y SEGURIDAD	0	0	0	0	0	0
MAQUINARIA, OTROS EQUIPOS Y HERRAMIENTAS	0	1,356,591	1,356,591	1,356,591	1,337,238	0
ACTIVOS BIOLÓGICOS	0	0	0	0	0	0
BIENES INMUEBLES	0	5,561,928	5,561,928	5,561,928	5,561,928	0
ACTIVOS INTANGIBLES	0	0	0	0	0	0
INVERSIÓN PÚBLICA	0	0	0	0	0	0
OBRA PÚBLICA EN BIENES DE DOMINIO PÚBLICO	0	0	0	0	0	0
OBRA PÚBLICA EN BIENES PROPIOS	0	0	0	0	0	0
PROYECTOS PRODUCTIVOS Y ACCIONES DE FOMENTO	0	0	0	0	0	0
INVERSIONES FINANCIERAS Y OTRAS PROVISIONES	0	0	0	0	0	0
INVERSIONES PARA EL FOMENTO DE ACTIVIDADES PRODUCTIVAS	0	0	0	0	0	0
ACCIONES Y PARTICIPACIONES DE CAPITAL	0	0	0	0	0	0
COMPRA DE TÍTULOS Y VALORES	0	0	0	0	0	0
CONCESIÓN DE PRÉSTAMOS	0	0	0	0	0	0
INVERSIONES EN FIDEICOMISOS, MANDATOS Y OTROS ANÁLOGOS	0	0	0	0	0	0
OTRAS INVERSIONES FINANCIERAS	0	0	0	0	0	0
PROVISIONES PARA CONTINGENCIAS Y OTRAS EROGACIONES ESPECIALES	0	0	0	0	0	0
PARTICIPACIONES Y APORTACIONES	0	0	0	0	0	0
PARTICIPACIONES	0	0	0	0	0	0
APORTACIONES	0	0	0	0	0	0
CONVENIOS	0	0	0	0	0	0
DEUDA PÚBLICA	0	0	0	0	0	0
AMORTIZACIÓN DE LA DEUDA PÚBLICA	0	0	0	0	0	0
INTERESES DE LA DEUDA PÚBLICA	0	0	0	0	0	0
COMISIONES DE LA DEUDA PÚBLICA	0	0	0	0	0	0
GASTOS DE LA DEUDA PÚBLICA	0	0	0	0	0	0
COSTO POR COBERTURAS	0	0	0	0	0	0
APOYOS FINANCIEROS	0	0	0	0	0	0
ADEUDOS DE EJERCICIOS FISCALES ANTERIORES (ADEFAS)	0	0	0	0	0	0
Total del Gasto	108,539,436	39,344,066	147,883,502	125,706,695	124,744,609	22,176,807

[Handwritten signature]

Mtro. Guillermo Luján Martínez
Encargado de despacho de la Secretaría Administrativa

[Handwritten signature]

L. en C. Gloria Margarita Javier Alarcón
Jefe de Departamento de Contabilidad

Bajo protesta de decir verdad declaramos que los Estados Financieros y sus notas, son razonablemente correctos y son responsabilidad de emisor.



UNIVERSIDAD POLITÉCNICA DE QUERÉTARO

Ejercicio 2021
ESTADO ANALÍTICO DEL EJERCICIO DEL PRESUPUESTO DE EGRESOS
CLASIFICACIÓN ECONÓMICA (POR TIPO DE GASTO)
 Del 01 de enero al 31 de diciembre de 2021

(Pesos)

Concepto	Egresos					
	Aprobado	Ampliaciones / (Reducciones)	Modificado	Devengado	Pagado	Subejercicio
	1	2	3 = (1 + 2)	4	5	6 = (3 - 4)
Gasto Corriente	108,424,568	11,163,211	119,587,779	110,732,562	110,070,312	8,855,217
Gasto de Capital	114,868	28,180,855	28,295,723	14,974,133	14,674,297	13,321,590
Amortización de la deuda y disminución de pasivos	0	0	0	0	0	0
Pensiones y Jubilaciones	0	0	0	0	0	0
Participaciones	0	0	0	0	0	0
Total del Gasto	108,539,436	39,344,066	147,883,502	125,706,695	124,744,609	22,176,807

[Handwritten signature]

Mtro. Guillermo Llamas Martínez
 Encargado de despacho de la Secretaría Administrativa

L. en C. Gloria Margarita Javier Alarcón
 Jefe de Departamento de Contabilidad

Bajo protesta de decir verdad declaramos que los Estados Financieros y sus notas, son razonablemente correctos y son responsabilidad del emisor.



UNIVERSIDAD POLITECNICA DE QUERETARO

Ejercicio 2021
ESTADO ANALÍTICO DEL EJERCICIO DEL PRESUPUESTO DE EGRESOS
CLASIFICACIÓN FUNCIONAL (FINALIDAD Y FUNCIÓN)
 Del 01 de enero al 31 de diciembre de 2021
 (Pesos)

Concepto	Egresos					Subejercicio 6 = (3 - 4)
	Aprobado 1	Ampliaciones / (Reducciones) 2	Modificado 3 = (1 + 2)	Devengado 4	Pagado 5	
Gobierno	0	0	0	0	0	0
Legislación	0	0	0	0	0	0
Justicia	0	0	0	0	0	0
Coordinación de la Política de Gobierno	0	0	0	0	0	0
Relaciones Exteriores	0	0	0	0	0	0
Asuntos Financieros y Hacendarios	0	0	0	0	0	0
Seguridad Nacional	0	0	0	0	0	0
Asuntos de Orden Público y de Seguridad Interior	0	0	0	0	0	0
Otros Servicios Generales	0	0	0	0	0	0
Desarrollo Social	108,539,436	39,344,066	147,883,502	125,706,695	124,744,609	22,176,807
Protección Ambiental	0	0	0	0	0	0
Vivienda y Servicios a la Comunidad	0	0	0	0	0	0
Salud	0	0	0	0	0	0
Recreación, Cultura y Otras Manifestaciones Sociales	0	0	0	0	0	0
Educación	108,539,436	39,344,066	147,883,502	125,706,695	124,744,609	22,176,807
Protección Social	0	0	0	0	0	0
Otros Asuntos Sociales	0	0	0	0	0	0
Desarrollo Económico	0	0	0	0	0	0
Asuntos Económicos, Comerciales y Laborales en General	0	0	0	0	0	0
Agropecuaria, Silvicultura, Pesca y Caza	0	0	0	0	0	0
Combustibles y Energía	0	0	0	0	0	0
Minería, Manufacturas y Construcción	0	0	0	0	0	0
Transporte	0	0	0	0	0	0
Comunicaciones	0	0	0	0	0	0
Turismo	0	0	0	0	0	0
Ciencia, Tecnología e Innovación	0	0	0	0	0	0
Otras Industrias y Otros Asuntos Económicos	0	0	0	0	0	0
Otras no clasificadas en funciones anteriores	0	0	0	0	0	0
Transacciones de la Deuda Pública / Costo Financiero de la Deuda	0	0	0	0	0	0
Transferencias, Participaciones y Aportaciones entre Diferentes Niveles y	0	0	0	0	0	0
Órdenes de Gobierno	0	0	0	0	0	0
Saneamiento del Sistema Financiero	0	0	0	0	0	0
Adeudos de Ejercicio Fiscales Anteriores	0	0	0	0	0	0
Total del Gasto	108,539,436	39,344,066	147,883,502	125,706,695	124,744,609	22,176,807

L. en C. Gloria Margarita Javier Alarcón
 Jefe de Departamento de Contabilidad

Mtro. Guillermo Urbina Martínez
 Encargado de despacho de la Secretaría Administrativa

Bajo protesta de decir verdad declaramos que los Estados Financieros y sus notas, son razonablemente correctos y son responsabilidad del emisor.



UNIVERSIDAD POLITECNICA DE QUERETARO

Ejercicio 2021

ENDEUDAMIENTO NETO

Del 01 de enero al 31 de diciembre de 2021
(Pesos)

Identificación de Crédito o Instrumento	Contratación / Colocación		Amortización	Endeudamiento Neto C = A - B
	A	B		
Créditos Bancarios				
Total de Créditos Bancarios	0	0	0	0
Otros Instrumentos de la Deuda				
Total de Otros Instrumentos de la Deuda	0	0	0	0
TOTAL	0	0	0	0

[Signature]

Mtro. Guillermo Damián Martínez
Encargado de despacho de la Secretaría Administrativa

[Signature]

L. en C. Gloria Margarita Javier Alarcón
Jefe de Departamento de Contabilidad

Bajo protesta de decir verdad declaramos que los Estados Financieros y sus notas, son razonablemente correctos y son responsabilidad del emisor.



UNIVERSIDAD POLITECNICA DE QUERETARO

Ejercicio 2021
INTERESES DE LA DEUDA
Del 01 de enero al 31 de diciembre de 2021
(Pesos)

Identificación de Crédito o Instrumento	Devengado	Pagado
Créditos Bancarios		
Total de Intereses de Créditos Bancarios	0	0
Otros Instrumentos de la Deuda		
Total de Intereses de Otros Instrumentos de la Deuda	0	0
TOTAL	0	0

Mtro. Guillermo Luján Martínez
Encargado de despacho de la Secretaría Administrativa

L. en C. Gloria Margarita Javier Alarcón
Jefe de Departamento de Contabilidad

Bajo protesta de decir verdad declaramos que los Estados Financieros y sus notas, son razonablemente correctos y son responsabilidad del emisor.



UNIVERSIDAD POLITÉCNICA DE QUERÉTARO
Ejercicio 2021
GASTO POR CATEGORÍA PROGRAMÁTICA
Del 01 de enero al 31 de diciembre de 2021
(Pesos)

Concepto	Egresos					
	Aprobado	Ampliaciones / (Reducciones)	Modificado	Devengado	Pagado	Subejercido
	1	2	3 = (1 + 2)	4	5	6 = (3 - 4)
PROGRAMAS	108,539,436	39,344,066	147,883,502	125,706,695	124,744,609	22,176,807
Subsidios: Sector Social y Privado o Entidades Federativas y Municipios	0	0	0	0	0	0
Sujetos a Reglas de Operación	0	0	0	0	0	0
Otros Subsidios	0	0	0	0	0	0
Desempeño de las Funciones	108,539,436	39,344,066	147,883,502	125,706,695	124,744,609	22,176,807
Prestación de Servicios Públicos	108,539,436	39,344,066	147,883,502	125,706,695	124,744,609	22,176,807
Provisión de Bienes Públicos	0	0	0	0	0	0
Planeación, Seguimiento y Evaluación de Políticas Públicas	0	0	0	0	0	0
Promoción y Fomento	0	0	0	0	0	0
Regulación y Supervisión	0	0	0	0	0	0
Funciones de las Fuerzas Armadas (Únicamente Gobierno Federal)	0	0	0	0	0	0
Específicos	0	0	0	0	0	0
Proyectos de Inversión	0	0	0	0	0	0
Administrativos y de Apoyo	0	0	0	0	0	0
Apoyo al Proceso Presupuestario y para Mejorar la Eficiencia Institucional	0	0	0	0	0	0
Apoyo a la Función Pública y al Mejoramiento de la Gestión	0	0	0	0	0	0
Operaciones Ajenas	0	0	0	0	0	0
Compromisos	0	0	0	0	0	0
Obligaciones de Cumplimiento de Resolución Jurisdiccional	0	0	0	0	0	0
Desastres Naturales	0	0	0	0	0	0
Obligaciones	0	0	0	0	0	0
Pensiones y Jubilaciones	0	0	0	0	0	0
Aportaciones a la Seguridad Social	0	0	0	0	0	0
Aportaciones a Fondos de Estabilización	0	0	0	0	0	0
Aportaciones a Fondos de Inversión y Reestructura de Pensiones	0	0	0	0	0	0
Programas de Gasto Federalizado (Gobierno Federal)	0	0	0	0	0	0
Gasto Federalizado	0	0	0	0	0	0
Participaciones a Entidades Federativas y Municipios	0	0	0	0	0	0
Costo Financiero, Deuda o Apoyos a Deudores y Ahorradores de la Banca	0	0	0	0	0	0
Adeudos de Ejercicios Fiscales Anteriores	0	0	0	0	0	0
Total del Gasto	108,539,436	39,344,066	147,883,502	125,706,695	124,744,609	22,176,807


 Mtro. Guillermo Bláquez Martínez
 Encargado de despacho de la Secretaría Administrativa


 L. en C. Gloria Margarita Javier Alarcón
 Jefe de Departamento de Contabilidad

Bajo protesta de decir verdad declaramos que los Estados Financieros y sus notas, son razonablemente correctos y son responsabilidad del emisor.



Ejercicio 2021
Programas y Proyectos de Inversión
Del 1 de enero al 31 de diciembre de 2021
UNIVERSIDAD POLITÉCNICA DE QUERÉTARO

Concepto	Egresos					Subejercicio
	Aprobado	Ampliaciones/ (Reducciones)	Modificado	Devengado	Pagado	
	1	2	3 = (1 + 2)	4	5	6 = (3 - 4)
NADA QUE MANIFESTAR						
Total del Gasto	0	0	0	0	0	0

[Handwritten signature]

[Handwritten signature]
15



UNIVERSIDAD POLITECNICA DE QUERETARO

Ejercicio 2021
INDICADORES DE POSTURA FISCAL
 Del 01 de enero al 31 de diciembre de 2021
 (Pesos)

Concepto	Estimado	Devengado	Pagado ³
I. Ingresos Presupuestarios (I = 1 + 2)	108,539,436	125,961,003	125,961,003
1. Ingresos del Gobierno de la Entidad Federativa ¹	0	0	0
2. Ingresos del Sector Paraestatal ¹	108,539,436	125,961,003	125,961,003
II. Egresos Presupuestarios (II = 3 + 4)	108,539,436	125,706,695	124,744,609
3. Egresos del Gobierno de la Entidad Federativa ²	0	0	0
4. Egresos del Sector Paraestatal ²	108,539,436	125,706,695	124,744,609
III. Balance Presupuestario (Superávit o Déficit) (III = I - II)	0	254,308	1,216,394
Concepto	Estimado	Devengado	Pagado ³
III. Balance Presupuestario (Superávit o Déficit)	0	254,308	1,216,394
IV. Intereses, Comisiones y Gastos de la Deuda	0	0	0
V. Balance Primario (Superávit o Déficit) (V = III - IV)	0	254,308	1,216,394
Concepto	Estimado	Devengado	Pagado ³
A. Financiamiento	0	0	0
B. Amortización de la deuda	0	0	0
C. Endeudamiento ó desendeudamiento (C = A - B)	0	0	0

1. Los Ingresos que se presentan son los ingresos presupuestarios totales sin incluir los ingresos por financiamientos. Los Ingresos del Gobierno de la Entidad Federativa corresponden a los del Poder Ejecutivo, Legislativo Judicial y Autónomos.
 2. Los egresos que se presentan son los egresos presupuestarios totales sin incluir los egresos por amortización. Los egresos del Gobierno de la Entidad Federativa corresponden a los del Poder Ejecutivo, Legislativo, Judicial y Organos Autónomos.
 3. Para Ingresos se reportan los Ingresos recaudados; para egresos se reportan los egresos pagados.

Mtro. Guillermo Lujmas Martínez
 Encargado de despacho de la Secretaría Administrativa

L. en C. Gloria Margarita Javier Alarcón
 Jefe de Departamento de Contabilidad



GOBIERNO DEL ESTADO DE QUERÉTARO
Reporte de avance de Indicadores 2021 (4o Trím)

Dependencia / Entidad / Órgano
desconcentrado /
DENOMINACIÓN DEL

3EPQ-UNIVERSIDAD POLITÉCNICA DE QUERÉTARO

Programa de educación superior basada en competencias.

LT

NIVEL	No.	RESUMEN NARRATIVO	NOMBRE DEL INDICADOR	AGRUPACIÓN DIMENSIÓN SENTIDO EXPRESIÓN	MÉTODO DE CÁLCULO	UNIDAD DE MEDIDA	FRECUENCIA A MEDICIÓN	LÍNEA BASE	META PROGR AMADA	1er TRIM	2do TRIM	3er TRIM	4to TRIM	META ALCANZ ADA
PROPOSITO		Egresados de educación media superior del Estado de Querétaro adquieren el servicio de educación superior integral basada en competencias.	Porcentaje de eficiencia terminal por cohorte de la Universidad Politécnica de Querétaro.	Ultimo reportado Eficacia Ascendente Porcentaje	100 * (Número de alumnos egresados de la cohorte generacional n en 10 cuatrimestres / Número de alumnos inscritos a primer cuatrimestre de la cohorte generacional n)	Egresados Anual	Annual	25.00	20.00				48.14	46.14
JUSTIFICACIÓN TRIMESTRAL														
	1ro.													
	2ro.													
	3er.													
4to.		496 egresados de la cohorte generacional 15 en 10 cuatrimestres. 1075 estudiantes inscritos a primer cuatrimestre de la cohorte generacional 15.												
		Porcentaje de egreso legal por cohorte de la Universidad Politécnica de Querétaro	Ultimo reportado Eficacia Ascendente Porcentaje	100 * (Número de alumnos egresados de la cohorte generacional n en 15 cuatrimestres / Número de alumnos inscritos a primer cuatrimestre de la cohorte generacional n)	Egresados Anual	Annual		35.00					53.00	53.00
JUSTIFICACIÓN TRIMESTRAL														
	1ro.													
	2ro.													
	3er.													
4to.		557 egresados de la cohorte generacional n en 15 cuatrimestres 1051 alumnos inscritos a primer cuatrimestre de la cohorte generacional n												
		Suma de egresados en tiempo legal de la UPQ	Suma Eficacia Ascendente Porcentaje	100 * (número de alumnos titulados de la cohorte / Número de egresados dentro del plazo legal de la cohorte n)	Alumnos Anual	Annual		70.00					45.39	45.39
														Rojo

(Handwritten signature)

LIC. CARLOS ANTONIO CONTRERAS LOPEZ
RECTOR



GOBIERNO DEL ESTADO DE QUERÉTARO
Reporte de avance de Indicadores 2021 (4o Trím)

Dependencia / Entidad / Órgano
desconcentrado /

3EPQ-UNIVERSIDAD POLITÉCNICA DE QUERÉTARO

DENOMINACIÓN DEL

Programa de educación superior basada en competencias.

8 T

NIVEL	No.	RESUMEN NARRATIVO	NOMBRE DEL INDICADOR	AGRUPACIÓN DIMENSIÓN SENTIDO EXPRESIÓN	MÉTODO DE CÁLCULO DE MEDIDA	FRECUENCIA A MEDICIÓN	LÍNEA BASE	META					
								1er TRIM	2do TRIM	3er TRIM	4to TRIM	UMBRAL ALCANZADA	
COMPONENTE 1		Servicios educativos de calidad en el nivel superior	Porcentaje de matrícula inscrita en programas educativos de calidad.	Promedio Calidad Ascendente Porcentaje	(Número de alumnos inscritos en PE de calidad / Número de alumnos inscritos en PE evaluables)*100	Trimestral	100.00	100.00	100.00	100.00	99.77	99.52	Verde

JUSTIFICACIÓN TRIMESTRAL

- 1ro. _____
- 2ro. _____
- 3er. _____

4to. 1051 número de estudiantes egresados dentro del plazo legal de la cohorte generacional 13
 477 estudiantes titulados de la cohorte generacional 13

JUSTIFICACIÓN TRIMESTRAL

- 1ro. 3366 estudiantes inscritos en PE con reconocimiento de calidad. El 100% de los PE están reconocidos como PE de calidad.
- 2ro. 3047 estudiantes inscritos en PE con reconocimiento de calidad. El 100% de los PE están reconocidos como PE de calidad.
- 3er. 4189 estudiantes inscritos en PE de calidad (fecha de corte al 10 de sep)

4to. 4262 estudiantes inscritos en PE de calidad
 4272 estudiantes inscritos en PE evaluables

Promedio Eficacia Ascendente Porcentaje	Porcentaje de retención escolar cuatrimestral	100 * (Número de estudiantes que finalizaron el cuatrimestre t / Número de estudiantes que iniciaron el cuatrimestre t)						
		Trimestral	0.00	96.34	98.16	93.50	72.65	Rojo
		95.00	0.00	96.34	98.16	93.50	72.65	Rojo

JUSTIFICACIÓN TRIMESTRAL

- 1ro. El cuatrimestre finaliza en abril, por lo que no se cuenta con el número de estudiantes que lo concluyen. Iniciaron el cuatrimestre EA2021: 3366 estudiantes de licenciatura y 47 estudiantes de posgrado.
- 2ro. Iniciaron el cuatrimestre EA2021: 3414 estudiantes y se registraron 125 bajas.
- 3er. 3091 estudiantes iniciaron el cuatrimestre MA2021
 57 bajas académicas

C-1-S

LIC. CARLOS ANTONIO CONTRERAS LOPEZ

RECTOR



GOBIERNO DEL ESTADO DE QUERÉTARO
Reporte de avance de Indicadores 2021 (4o Trim)

Dependencia / Entidad / Órgano
desconcentrado /

3EPQ-UNIVERSIDAD POLITÉCNICA DE QUERÉTARO

DENOMINACIÓN DEL

Programa de educación superior basada en competencias.

61

NIVEL	No.	RESUMEN NARRATIVO	NOMBRE DEL INDICADOR	AGrupación DIMENSIÓN SENTIDO EXPRESIÓN	MÉTODO DE CÁLCULO	UNIDAD DE MEDIDA	META PROGR AMADA	1er TRIM	2do TRIM	3er TRIM	4to TRIM	META ALCANZADA		
COMPONENTE 2		Servicios de educación continua ofertados al sector productivo	Porcentaje de ingresos propios obtenidos por venta de servicios de educación continua y servicios tecnológicos otorgados por la UPQ	Suma Economía Porcentaje	100 * (Ingresos propios generados por servicios tecnológicos y educación continua / Ingresos propios autorizados en presupuesto del año t)	Pesos	0.80	1.50	0.22	0.36	0.03	0.54	1.15	Rojo
<p>4to. 4230 estudiantes iniciaron el cuatrimestre SD2021 201 bajas académicas</p>														
JUSTIFICACIÓN TRIMESTRAL														
ACTIVIDAD	12	Admisión de aspirantes a la UPQ	Porcentaje de alumado de nuevo ingreso ala UPQ con respecto a los aspirantes	Ultimo reportado Eficacia Descendente Porcentaje	100 * (Número de alumnos de nuevo ingreso en el año t / Número de aspirantes en el año t)	Alumnos / Número	64.00	45.00	53.85	0.00	55.39	54.13	54.13	Rojo
<p>1ro. Ingresos propios generados por servicios de educación continua hasta 31 de marzo de 2021: Total de 89,698.00. \$40,000,000.00 autorizados en el presupuesto para ejercicio 2021.</p> <p>2ro. Ingresos propios generados por servicios de educación continua hasta 30 de junio de 2021: \$139,849.00. \$40,000,000.00 autorizados en el presupuesto para ejercicio 2021.</p> <p>3er. Ingresos propios acumulados generados por servicios de educación continua hasta 30 agosto de 2021: \$153,527.00. \$40,000,000.00 autorizados en el presupuesto para ejercicio 2021.</p> <p>4to. Ingresos propios acumulados generados por servicios de educación continua hasta 31 de diciembre de 2021: \$216,326.15 \$40,000,000.00 autorizados en el presupuesto para el ejercicio 2021.</p>														
JUSTIFICACIÓN TRIMESTRAL														
<p>1ro. El proceso de admisión es en SD2021.</p> <p>2ro. El proceso de admisión es en SD2021. Se reportó un avance del 53.85% para el primer trimestre, siendo que este cálculo es incorrecto.</p> <p>3er. 1455 estudiantes de nuevo ingreso (fecha de corte 10 de sep) 2225 aspirantes en el proceso de admisión 21-22</p> <p>4to. 1427 estudiantes de nuevo ingreso. 2228 aspirantes en el proceso de admisión 21-22</p>														
ACTIVIDAD	13	Capacitación, selección y actualización del												

(2021-5)

LIC. CARLOS ANTONIO CONTRERAS LOPEZ

RECTOR



GOBIERNO DEL ESTADO DE QUERÉTARO
Reporte de avance de indicadores 2021 (4o Trím)

Dependencia / Entidad / Órgano
desconcentrado /

3EPQ-UNIVERSIDAD POLITÉCNICA DE QUERÉTARO

DENOMINACIÓN DEL

Programa de educación superior basada en competencias.

20

NIVEL	No.	RESUMEN NARRATIVO	NOMBRE DEL INDICADOR	AGrupación DIMENSIÓN SENTIDO EXPRESIÓN	MÉTODO DE CÁLCULO	UNIDAD DE MEDIDA	FRECUENCIA A MEDICIÓN	LÍNEA BASE	META PROGR AMADA	1er TRIM	2do TRIM	3er TRIM	4to TRIM	META UMBRAL ALCANZ ADA
		profesorado.	Porcentaje de docentes UPQ que obtienen una calificación satisfactoria en las evaluaciones docentes aplicadas	Promedio Calidad Ascendente Porcentaje	100 * (Número de docentes calificados satisfactoriamente / Número Total de docentes evaluados)	Profesores	Trimestral	80.00		0.00	92.39	89.52	95.54	92.62

JUSTIFICACIÓN TRIMESTRAL

1ro. La evaluación docente se realiza al término del primer cuatrimestre en el mes de abril.

2ro. 184 docentes en el cuatrimestre EA2021 (35 PTC, 149 PA).
 170 docentes con evaluación satisfactoria.

3er. 183 docentes en el cuatrimestre MA2021 (36 PTC, 147 PA)
 164 docentes con evaluación satisfactoria.

4to. 202 docentes en el cuatrimestre SD2021(36 PTC, 147 PA)
 193 docentes con evaluación satisfactoria

ACTIVIDAD	14	Formación del alumnado.	Último reportado de la Universidad Politécnica de Querétaro. Descendente Número absoluto	Promedio UPQ que reciben cursos de formación o desarrollo	Ascendente Porcentaje	56.00	48.91	35.87	74.09	54.46	53.60	Verde
				100 * (Número de docentes que reciben cursos de formación o desarrollo / número total de docentes del cuatrimestre)								

JUSTIFICACIÓN TRIMESTRAL

1ro. 90 docentes recibieron cursos de formación o desarrollo entre enero-marzo 2021 de 184 docentes contratados.

2ro. 66 docentes capacitados durante trimestre abril-junio 2021.

3er. 143 docentes capacitados durante el trimestre julio-septiembre 2021.

4to. 110 docentes capacitados durante el trimestre octubre-diciembre 2021.

ACTIVIDAD	14	Formación del alumnado.	Último reportado de la Universidad Politécnica de Querétaro. Descendente Número absoluto	Presupuesto final autorizado para gasto corriente de subsidio estatal pesos y federal en el año 1/Matricula de alumnos al inicio del ciclo escolar	18,791.83	17,135.04	17,307.94	16,203.18	17,049.01	17,049.01	Verde

Handwritten signature

LIC. CARLOS ANTONIO CONTRERAS LOPEZ

RECTOR



GOBIERNO DEL ESTADO DE QUERÉTARO
Reporte de avance de Indicadores 2021 (4o Trím)

Dependencia / Entidad / Órgano
desconcentrado /

3EPQ-UNIVERSIDAD POLITÉCNICA DE QUERÉTARO

DENOMINACIÓN DEL

Programa de educación superior basada en competencias.

NIVEL	No.	RESUMEN NARRATIVO	NOMBRE DEL INDICADOR	AGRUPACIÓN DIMENSION SENTIDO EXPRESION	MÉTODO DE CÁLCULO	UNIDAD DE MEDIDA	FRECUENCIA A MEDICIÓN	LÍNEA BASE	META AMADA	1er TRIM	2do TRIM	3er TRIM	4to TRIM	META UMBRAL ALCANZADA
-------	-----	-------------------	----------------------	--	-------------------	------------------	-----------------------	------------	------------	----------	----------	----------	----------	-----------------------

JUSTIFICACIÓN TRIMESTRAL

1ro.														
2ro.														
3er.														

4to.														

JUSTIFICACIÓN TRIMESTRAL

1ro.														
2ro.														
3er.														
4to.														

ACTIVIDAD	No.	RESUMEN NARRATIVO	NOMBRE DEL INDICADOR	AGRUPACIÓN DIMENSION SENTIDO EXPRESION	MÉTODO DE CÁLCULO	UNIDAD DE MEDIDA	FRECUENCIA A MEDICIÓN	LÍNEA BASE	META AMADA	1er TRIM	2do TRIM	3er TRIM	4to TRIM	META UMBRAL ALCANZADA
21		Vinculación y promoción de la universidad en el sector productivo.	Porcentaje de convenios firmados por la Universidad Politécnica de Querétaro con empresas de la industria automotriz	Promedio Eficacia Ascendente Porcentaje	100 * (Número de convenios firmados con la industria automotriz en el año t / Número total de convenios firmados por la Universidad Politécnica de Querétaro con el sector productivo en el año t)	Convenios firmados	Trimestral			0.00	50.00	50.00	300.00	60.00

JUSTIFICACIÓN TRIMESTRAL

1ro.														

(Handwritten signature)

LIC. CARLOS ANTONIO CONTRERAS LOPEZ

RECTOR



GOBIERNO DEL ESTADO DE QUERÉTARO

Reporte de avance de Indicadores 2021 (4o Trim)

**Dependencia / Entidad / Órgano
desconcentrado /**

3EPQ-UNIVERSIDAD POLITÉCNICA DE QUERÉTARO

DENOMINACIÓN DEL

Programa de educación superior basada en competencias.

22

NIVEL	No.	RESUMEN NARRATIVO	NOMBRE DEL INDICADOR	AGRUPACIÓN DIMENSION SENTIDO EXPRESIÓN	MÉTODO DE CÁLCULO	UNIDAD DE MEDIDA	FRECUENCIA A MEDICIÓN	LÍNEA BASE	META PROGR AMADA	1er TRIM	2do TRIM	3er TRIM	4to TRIM	META UMBRAL ALCANZADA	
	2ro.	10 convenios firmados con el sector productivo y 5 de ellos firmados con la industria automotriz en el periodo abril-junio 2021													
	3er.	8 convenios firmados con el sector productivo y 4 de ellos firmados con la industria automotriz en el periodo julio-septiembre 2021.													
	4to.	8 convenios firmados con el sector productivo y 2 de ellos firmados con la industria automotriz en el periodo octubre-diciembre 2021.													

Carl-S

LIC. CARLOS ANTONIO CONTRERAS LOPEZ

RECTOR

GOBIERNO DEL ESTADO DE QUERÉTARO
Reporte de avance de Indicadores 2021 (4o Trim)
3EPQ UNIVERSIDAD POLITÉCNICA DE QUERÉTARO

Dependencia / Entidad / Órgano
 desconcentrado / Fideicomiso:

DENOMINACIÓN DEL PROGRAMA

Programa de educación superior basada en competencias.

NIVEL	No.	RESUMEN NARRATIVO	NOMBRE DEL INDICADOR	MÉTODO DE CÁLCULO	FRECUENCIA MEDICIÓN	META PROGRAMA	1er TRIM	2do TRIM	3er TRIM	4to TRIM	META ALCANZADA
-------	-----	-------------------	----------------------	-------------------	---------------------	---------------	----------	----------	----------	----------	----------------

PROPOSITO	META	1er TRIM	2do TRIM	3er TRIM	4to TRIM	META ALCANZADA
Egresados de educación media superior del Estado de Querétaro adquieren el servicio de educación superior integral basada en competencias.	20.00					46.14
Porcentaje de eficiencia terminal por cohorte de la Universidad Politécnica de Querétaro.	100 * (Número de alumnos generacional n en 10 cuatrimestres / Número de alumnos inscritos a primer cuatrimestre de la cohorte generacional n)	Annual				46.14
Porcentaje de egreso legal por cohorte de la Universidad Politécnica de Querétaro	100 * (Número de alumnos egresados de la cohorte generacional n en 15 cuatrimestres / Número de alumnos inscritos a primer cuatrimestre de la cohorte generacional n)	Annual	35.00			53.00
Porcentaje de titulación de egresados en tiempo legal de la UPQ	100 * (número de alumnos titulados de la cohorte / Número de egresados dentro del plazo legal de la cohorte n)	Annual	70.00			45.39
COMPONENTE 1 Servicios educativos de calidad en el nivel superior	100.00	100.00	100.00	100.00	99.77	99.93
Porcentaje de matrícula inscrita en programas educativos de calidad.	(Número de alumnos inscritos en PE de Calidad / Número de alumnos inscritos en PE evaluables)*100	Trimestral				
Porcentaje de retención escolar cuatrimestral	100 * (Número de estudiantes que finalizaron el cuatrimestre t / Número de estudiantes que iniciaron el cuatrimestre t)	Trimestral	95.00	96.34	98.16	93.50
2 Servicios de educación continua ofertados al sector productivo	1.50	0.22	0.35	0.03	0.54	1.15
Porcentaje de ingresos propios obtenidos por venta de servicios de educación continua y servicios tecnológicos otorgados por la UPQ	100 * (Ingresos propios generados por servicios tecnológicos y educación continua / Ingresos propios autorizados en presupuesto del año t)	Trimestral				
ACTIVIDAD 1.2 Admisión de aspirantes a la UPQ	45.00	53.95	0.00	65.39	64.13	64.13
Porcentaje de alumnos de nuevo ingreso en el año t / Número de aspirantes	100 * (Número de alumnos de nuevo ingreso en el año t / Número de aspirantes en el año t)	Trimestral				
1.3 Capacitación, selección y actualización del profesorado.	80.00	0.00	92.39	89.82	95.54	92.62
Porcentaje de docentes UPQ que obtienen una calificación satisfactoria en las evaluaciones docentes aplicadas	100 * (Número de docentes calificados satisfactoriamente / Número Total de docentes evaluados)	Trimestral				
Porcentaje de docentes UPQ que reciben cursos de formación o de desarrollo (número total de docentes del cuatrimestre)	56.00	48.91	35.87	74.09	54.46	53.60
100 * (Número de docentes que reciben cursos de formación o de desarrollo / número total de docentes del cuatrimestre)		Trimestral				

Carlos

LIC. CARLOS ANTONIO CONTRERAS LOPEZ
 RECTOR

GOBIERNO DEL ESTADO DE QUERÉTARO
Reporte de avance de Indicadores 2021 (4o Trim)

Dependencia / Entidad / Órgano
 desconcentrado / Fideicomiso:

3EPQ UNIVERSIDAD POLITÉCNICA DE QUERÉTARO

DENOMINACIÓN DEL PROGRAMA

Programa de educación superior basada en competencias.

24


NIVEL	No.	RESUMEN NARRATIVO	NOMBRE DEL INDICADOR	MÉTODO DE CÁLCULO	FRECUENCIA MEDICIÓN	META PROGRA MADA	1er TRIM	2do TRIM	3er TRIM	4to TRIM	META ALCANZA DA
ACTIVIDAD	1.4	Formación del alumnado.	Costo anual por alumno de la Universidad Politécnica de Querétaro.	Presupuesto final autorizado para gasto corriente de subsidio estatal y federal en el año / Matricula de alumnos al inicio del ciclo escolar	Trimestral	17,195.00	17,307.94	17,307.94	16,203.18	17,049.01	17,049.01
			Porcentaje de alumnado UPQ que cuenta con beca institucional	100 * (Número de alumnos becados por la UPQ / Número de alumnos inscritos en el cuatrimestre)	Trimestral	10.00	32.92	35.62	7.96	7.85	19.27
	2.1	Vinculación y promoción de la universidad en el sector productivo.	Porcentaje de convenios firmados por la Universidad Politécnica de Querétaro con empresas de la industria automotriz	100 * (Número de convenios firmados con la industria automotriz en el año t / Número total de convenios firmados por la Universidad Politécnica de Querétaro con el sector productivo en el año t)	Trimestral	10.00	0.00	50.00	50.00	300.00	60.00

Carlos

LIC. CARLOS ANTONIO CONTRERAS LOPEZ

RECTOR

Porcentaje de cumplimiento de indicadores



Indicadores según umbral



■ Ideal ■ Cumplimiento

● Cumple ● Sobrecumplimiento / Cumplimiento parcial ● No cumple

Indicadores según umbral

1. Cumple	3
2. Sobrecumplimiento / Cumplimiento parcial	5
3. No cumple	4
4. Sin avance	0
Total	12


Umbral	Etiqueta	Criterio	Parámetro
● Cumple	Cumple	El valor alcanzado del indicador se encuentra en un rango por encima y por debajo de la meta programada, pero se mantiene dentro de los límites establecidos como aceptables.	+/- 10%
● Sobrecumplimiento	Sobrecumplimiento	El valor alcanzado del indicador es mayor que la meta programada pero se mantiene dentro del rango establecido.	> 10%
● Cumplimiento parcial	Cumplimiento parcial	El valor alcanzado del indicador es menor que la meta programada pero se mantiene dentro del rango establecido.	>- 10% y <- 16%
● No cumple	No cumple	El valor alcanzado del indicador está muy por debajo de la meta programada.	> - 16%

Organismo público
Nombre Programa/Proyecto

GOBIERNO DEL ESTADO DE QUERÉTARO
Gráfica de avance del cumplimiento de metas 2021
3EPQ UNIVERSIDAD POLITÉCNICA DE QUERÉTARO

41121E0103 Programa de educación superior basada en competencias.

NIVEL	No.	RESUMEN NARRATIVO	NOMBRE DEL INDICADOR	SENTIDO	META PROG.	META ALCANZADA	DIFERENCIA PORCENTUAL	SEMAFORIZACIÓN
PROPOSITO								
		Egresados de educación media superior del Estado de Querétaro adquieren el servicio de educación superior integral basada en competencias.	Porcentaje de eficiencia terminal por cohorte de la Universidad Politécnica de Querétaro.	Ascendente	20.00	46.14	130.70 %	☼ Sobrecumplimiento
			Porcentaje de egreso legal por cohorte de la Universidad Politécnica de Querétaro	Ascendente	35.00	53.00	51.42 %	☼ Sobrecumplimiento
			Porcentaje de titulación de egresados en tiempo legal de la UPQ	Ascendente	70.00	45.39	-35.16 %	● No cumple
COMPONENTE	[1]	Servicios educativos de calidad en el nivel superior	Porcentaje de matrícula inscrita en programas educativos de calidad.	Ascendente	100.00	99.93	-0.07 %	● Cumple
			Porcentaje de retención escolar cuatrimestral	Ascendente	95.00	72.65	-23.53 %	● No cumple
	[2]	Servicios de educación continua ofertados al sector productivo	Porcentaje de ingresos propios obtenidos por venta de servicios de educación continua y servicios tecnológicos otorgados por la UPQ	Ascendente	1.50	1.15	-23.41 %	● No cumple
ACTIVIDAD	[1.2]	Admisión de aspirantes a la UPQ	Porcentaje de alumnos de nuevo ingreso a la UPQ con respecto a los aspirantes	Descendente	45.00	64.13	42.52 %	● No cumple
	[1.3]	Capacitación, selección y actualización del profesorado.	Porcentaje de docentes UPQ que obtienen una calificación satisfactoria en las evaluaciones docentes aplicadas	Ascendente	80.00	92.62	15.77 %	☼ Sobrecumplimiento
	[1.4]	Formación del alumnado.	Porcentaje de docentes UPQ que reciben cursos de formación o desarrollo	Ascendente	56.00	53.60	-4.28 %	● Cumple
			Costo anual por alumno de la Universidad Politécnica de Querétaro.	Descendente	17,135.00	17,049.01	-0.50 %	● Cumple
			Porcentaje de alumnos UPQ que cuenta con beca institucional	Ascendente	10.00	19.27	92.73 %	☼ Sobrecumplimiento
	[2.1]	Vinculación y promoción de la universidad en el sector productivo.	Porcentaje de convenios firmados por la Universidad Politécnica de Querétaro con empresas de la industria automotriz	Ascendente	10.00	60.00	500.00 %	☼ Sobrecumplimiento





Alcántara Noria y Cía., S.C.
Contadores Públicos y Consultores de negocios



UNIVERSIDAD POLITÉCNICA DE QUERÉTARO

**INFORME DEL CUMPLIMIENTO DE LA
LEY DE DISCIPLINA FINANCIERA**

AL 31 DE DICIEMBRE DE 2021

UNIVERSIDAD POLITÉCNICA DE QUERÉTARO

**INFORME DEL CUMPLIMIENTO DE LA
LEY DE DISCIPLINA FINANCIERA**

AL 31 DE DICIEMBRE DE 2021

**UNIVERSIDAD POLITÉCNICA DE QUERÉTARO
(UPQ)**

**INFORME DEL CUMPLIMIENTO DE LA
LEY DE DISCIPLINA FINANCIERA (LDF)**

Al 31 de Diciembre de 2021

CONTENIDO:

Informe de los auditores independientes acerca del cumplimiento de la Ley de Disciplina Financiera de las Entidades Federativas y Municipios.	3
Estado de Situación Financiera Detallado -LDF	6
Informe Analítico de la Deuda Pública y Otros Pasivos - LDF	8
Informe Analítico de Obligaciones Diferentes de Financiamientos – LDF	9
Balance Presupuestario - LDF	10
Estado Analítico de Ingresos Detallado - LDF	11
Estado Analítico del Ejercicio del Presupuesto de Egresos Detallado (Clasificación por objeto del gasto) LDF	12
Estado Analítico del Ejercicio del Presupuesto de Egresos Detallado (Clasificación administrativa) LDF	14
Estado Analítico del Ejercicio del Presupuesto de Egresos Detallado (Clasificación Funcional) LDF	15
Estado Analítico del Ejercicio del Presupuesto de Egresos Detallado (Clasificación de Servicios Personales por Categoría) LDF	16
Guía de Cumplimiento de la Ley de Disciplina Financiera de las Entidades Federativas y los Municipios	17

**INFORME DEL AUDITOR INDEPENDIENTE
RESPECTO AL CUMPLIMIENTO DE LA LEY DE
DISCIPLINA FINANCIERA (LDF)**

**A la secretaria de la Contraloría
Del Gobierno del Estado de Querétaro**

**Al Órgano de Gobierno de la
Universidad Politécnica de Querétaro**

Opinión

Hemos auditado los estados financieros y estados presupuestarios que dan cumplimiento a la Ley de Disciplina Financiera (LDF) de las Entidades Federativas y los Municipios, de la **Universidad Politécnica de Querétaro (la Entidad)**, por el ejercicio del 1 de enero al 31 de diciembre de 2021, que comprenden el Estado de Situación Financiera Detallado - LDF, el Informe Analítico de la Deuda Pública y Otros Pasivos - LDF, el Informe Analítico de Obligaciones Diferentes de Financiamientos - LDF, el Estado Analítico de Ingresos Detallado -LDF, el Balance Presupuestario - LDF, el Estado Analítico del Ejercicio de Presupuesto de Egresos Detallado - LDF, en sus clasificaciones: por objeto del gasto LDF, administrativa - LDF, funcional - LDF, servicios personales por categoría -LDF, así como la Guía de cumplimiento de la Ley de Disciplina Financiera.

En nuestra opinión, los estados financieros y presupuestarios adjuntos que se describen en el párrafo anterior, han sido preparados, en todos los aspectos importantes, de conformidad con las disposiciones en materia de información financiera establecidas en la Ley de Disciplina Financiera de las Entidades Federativas y los Municipios, así como con la Ley General de Contabilidad Gubernamental y en las Normas emitidas por el Consejo Nacional de Armonización Contable CONAC".

Fundamento de la opinión

Hemos llevado a cabo nuestra auditoría de conformidad con las Normas Internacionales de Auditoría. Nuestras responsabilidades, de acuerdo con estas normas, se describen con más detalle en la sección "Responsabilidades del auditor para la auditoría del cumplimiento con las disposiciones establecidas en la Ley de Disciplina Financiera" de nuestro informe. Somos independientes de la entidad de conformidad con el Código de Ética Profesional del Instituto Mexicano de Contadores Públicos, A. C. (Código de Ética Profesional), junto con los requerimientos de ética que son aplicables a nuestras auditorías de los estados financieros en México, y hemos cumplido con las demás responsabilidades de ética de conformidad con esos requerimientos y con el Código de Ética Profesional. Consideramos que la evidencia de auditoría que hemos obtenido proporciona una base suficiente y adecuada para nuestra opinión.

Responsabilidades de la Administración y de los encargados del gobierno de la entidad sobre los estados financieros establecidos en la Ley de Disciplina Financiera

La Administración es responsable de la preparación de los estados e información adjuntos, de conformidad con las disposiciones establecidas en la Ley de Disciplina Financiera; la Ley para el Manejo de los Recursos Públicos del Estado de Querétaro; la Ley de Adquisiciones, Enajenaciones, Arrendamientos y Contratación de Servicios del Estado de Querétaro, así como; con la Ley General de Contabilidad Gubernamental y las disposiciones normativas emitidas por el Consejo Nacional de Armonización Contable (CONAC), en cuanto al registro y preparación de dichos estados e información financiera para el cumplimiento de la Ley de Disciplina Financiera, y del control interno que la administración consideró necesario para permitir la preparación de estados libres de incorrección material, debida a fraude o error.

En la preparación de los estados e informes para el cumplimiento de la Ley de Disciplina Financiera, la administración es responsable de la valoración de la capacidad de la entidad para continuar operando como una entidad en funcionamiento, revelando, en su caso, las cuestiones relativas a la entidad en funcionamiento y utilizando las bases contables aplicables a una entidad en funcionamiento, a menos que la administración tenga la intención de liquidar la entidad o cesar sus operaciones, o bien no exista una alternativa realista.

Los encargados del gobierno de la entidad son responsables de la supervisión del proceso de información para el cumplimiento de la Ley de Disciplina Financiera de la entidad.

Responsabilidades del auditor sobre la auditoría de cumplimiento de la Ley de Disciplina Financiera

Nuestros objetivos son obtener seguridad razonable sobre si los estados e informe, cumplen con la Ley de Disciplina Financiera en su conjunto y se encuentran libres de incorrecciones materiales, debida a fraude o error, y emitir un informe de auditoría que contiene nuestra opinión. Seguridad razonable es un alto nivel de seguridad, pero no es una garantía, de que una auditoría realizada de conformidad con las NIA siempre detecte una incorrección material cuando existe. Las incorrecciones pueden deberse a fraude o error y son consideradas materiales si individualmente, o en su conjunto, puede preverse razonablemente que influyan en las decisiones económicas que los usuarios hacen basándose en los estados e informes para el cumplimiento de la Ley de Disciplina Financiera.

Como parte de una auditoría de conformidad con las NIA, aplicamos nuestro juicio profesional y mantenemos una actitud de escepticismo profesional durante toda la auditoría. También:

- Identificamos y evaluamos los riesgos de incorrección material en los estados e informes para el cumplimiento de la Ley de Disciplina Financiera, debida a fraude o error, diseñamos y aplicamos los procedimientos de auditoría para responder a esos riesgos y obtener evidencia de auditoría suficiente y apropiada para obtener una base para nuestra opinión. El riesgo de no detectar una incorrección material debida a fraude es mayor que en el caso de una incorrección por error, ya que el fraude puede implicar colusión, falsificación, manifestaciones intencionalmente erróneas, omisiones intencionales o la anulación del control interno.

- Obtenemos conocimiento del control interno importante para la auditoría con el fin de diseñar los procedimientos de auditoría que consideramos adecuados en las circunstancias, y no con la finalidad de expresar una opinión sobre la eficacia del control interno de la entidad.
- Evaluamos lo apropiado de las políticas contables utilizadas y la razonabilidad de las estimaciones contables, así como las revelaciones hechas por la administración de la entidad.
- Concluimos sobre lo apropiado del uso de la administración de las bases contables aplicables a una entidad en funcionamiento y, con base en la evidencia de auditoría obtenida, concluimos sobre si existe o no una incertidumbre importante relacionada con eventos o con condiciones que pueden originar dudas significativas sobre la capacidad de la entidad para continuar como entidad en funcionamiento. Si concluimos que existe una incertidumbre importante, se nos requiere que llamemos la atención en nuestro informe de auditoría sobre la correspondiente información revelada en los estados e informes para el cumplimiento de la Ley de Disciplina Financiera o, si dicha revelación es insuficiente, que expresemos una opinión modificada. Nuestras conclusiones se basan en la evidencia de auditoría obtenida hasta la fecha de nuestro informe. Sin embargo, hechos o condiciones futuros pueden ser causa de que la entidad deje de ser una entidad en funcionamiento.

Nos comunicamos con los responsables del gobierno de la entidad en relación, entre otras cuestiones, con el alcance planeado y el momento de realización de la auditoría y los hallazgos importantes de la auditoría, así como cualquier deficiencia significativa en el control interno que identificamos durante nuestra auditoría.

Atentamente,

Alcántara Noria y Cía., S.C.

Miembro de Parker-Russell International



C.P.C. Fernando Alcántara Huitzache

Santiago de Querétaro, Qro., 20 enero 2022.



Ejercicio 2021
ESTADO DE SITUACIÓN FINANCIERA DETALLADO - LDF
Al 31 de diciembre de 2020 y al 31 de diciembre de 2021
(Pesos)

Concepto (c)	31 de diciembre de 2021 (d)	31 de diciembre de 2020 (e)	Concepto (c)	31 de diciembre de 2021 (d)	31 de diciembre de 2020 (e)
ACTIVO			PASIVO		
Activo Circulante			Pasivo Circulante		
a. Efectivo y Equivalentes (a=a1+a2+a3+a4+a5+a6+a7)	24,474,520	23,066,219	a. Cuentas por Pagar a Corto Plazo	3,163,503	3,585,168
A1) EFECTIVO	25,000	25,000	(a=a1+a2+a3+a4+a5+a6+a7+a8+a9)	20	20
A2) BANCOS/TESORERÍA	24,338,169	23,036,719	A1) SERVICIOS PERSONALES POR PAGAR A CORTO PLAZO	962,091	1,212,569
A3) BANCOS/DEPOSITOS Y OTROS	0	0	A2) PROVEEDORES POR PAGAR A CORTO PLAZO	0	0
A4) INVERSIONES TEMPORALES (HASTA 3 MESES)	0	0	A3) CONTRATISTAS POR OBRAS PÚBLICAS POR PAGAR A CORTO PLAZO	0	0
A5) FONDOS CON AFECTACIÓN ESPECÍFICA	0	0	A4) PARTICIPACIONES Y APORTACIONES POR PAGAR A CORTO PLAZO	0	0
A6) DEPOSITOS DE FONDOS DE TERCEROS EN GARANTÍA Y/O ADMINISTRACIÓN	111,351	4,500	A5) TRANSFERENCIAS OTORGADAS POR PAGAR A CORTO PLAZO	0	0
A7) OTROS EFECTIVOS Y EQUIVALENTES	0	0	A6) INTERESES, COMISIONES Y OTROS GASTOS DE LA DEUDA PÚBLICA POR PAGAR A CORTO PLAZO	0	0
b. Derechos a Recibir Efectivo o Equivalentes	17,603	14,467	A7) RETENCIONES Y CONTRIBUCIONES POR PAGAR A CORTO PLAZO	2,201,392	2,372,579
(b=b1+b2+b3+b4+b5+b6+b7)			A8) DEVOLUCIONES DE LA LEY DE INGRESOS POR PAGAR A CORTO PLAZO	0	0
B2) CUENTAS POR COBRAR A CORTO PLAZO	17,600	14,465	A9) OTRAS CUENTAS POR PAGAR A CORTO PLAZO	0	0
B3) DEUDORES DIVERSOS POR COBRAR A CORTO PLAZO	3	3	b. Documentos por Pagar a Corto Plazo (b=b1+b2+b3)	0	0
B4) INGRESOS POR RECUPERAR A CORTO PLAZO	0	0	B1) DOCUMENTOS COMERCIALES POR PAGAR A CORTO PLAZO	0	0
B5) DEUDORES POR ANTICIPO DE LA TESORERÍA A CORTO PLAZO	0	0	B2) DOCUMENTOS CON CONTRATISTAS POR OBRAS PÚBLICAS POR PAGAR A CORTO PLAZO	0	0
B6) PRÉSTAMOS OTORGADOS A CORTO PLAZO	0	0	B3) OTROS DOCUMENTOS POR PAGAR A CORTO PLAZO	0	0
B7) OTROS DERECHOS A RECIBIR EFECTIVO O EQUIVALENTES A CORTO PLAZO	0	0	c. Porción a Corto Plazo de la Deuda Pública a Largo Plazo (c=c1+c2)	0	0
c. Derechos a Recibir Bienes o Servicios (c=c1+c2+c3+c4+c5)	3,161,056	5,773,080	C1) PORCIÓN A CORTO PLAZO DE LA DEUDA PÚBLICA	0	0
C1) ANTICIPO A PROVEEDORES POR ADQUISICIÓN DE BIENES Y PRESTACIÓN DE SERVICIOS A CORTO PLAZO	33,983	(0)	C2) PORCIÓN A CORTO PLAZO DE ARRENDAMIENTO FINANCIERO	0	0
C2) ANTICIPO A PROVEEDORES POR ADQUISICIÓN DE BIENES INMUEBLES Y MUEBLES A CORTO PLAZO	0	0	d. Títulos y Valores a Corto Plazo	0	0
C3) ANTICIPO A PROVEEDORES POR ADQUISICIÓN DE BIENES INTANGIBLES A CORTO PLAZO	0	0	e. Pasivos Diferidos a Corto Plazo (e=e1+e2+e3)	0	0
C4) ANTICIPO A CONTRATISTAS POR OBRAS PÚBLICAS A CORTO PLAZO	3,127,072	5,773,080	E1) INGRESOS COBRADOS POR ADELANTADO A CORTO PLAZO	0	0
C5) OTROS DERECHOS A RECIBIR BIENES O SERVICIOS A CORTO PLAZO	0	0	E2) INTERESES COBRADOS POR ADELANTADO A CORTO PLAZO	0	0
d. Inventarios (d=d1+d2+d3+d4+d5)	0	0	E3) OTROS PASIVOS DIFERIDOS A CORTO PLAZO	0	0
D1) INVENTARIO DE MERCANCIAS PARA VENTA	0	0	f. Fondos y Bienes de Terceros en Garantía y/o Administración a Corto Plazo (f=f1+f2+f3+f4+f5+f6)	0	0
D2) INVENTARIO DE MERCANCIAS TERMINADAS	0	0	F1) FONDOS EN GARANTÍA A CORTO PLAZO	0	0
D3) INVENTARIO DE MERCANCIAS EN PROCESO DE ELABORACIÓN	0	0	F2) FONDOS EN ADMINISTRACIÓN A CORTO PLAZO	0	0
D4) INVENTARIO DE MATERIAS PRIMAS, MATERIALES Y SUMINISTROS PARA PRODUCCIÓN	0	0	F3) FONDOS CONTINGENTES A CORTO PLAZO	0	0
D5) BIENES EN TRANSITO	0	0	F4) FONDOS DE FIDEICOMISOS, MANDATOS Y CONTRATOS ANALÓGOS A CORTO PLAZO	0	0
e. Almacenes	0	0	F5) OTROS FONDOS DE TERCEROS EN GARANTÍA Y/O ADMINISTRACIÓN A CORTO PLAZO	0	0
f. Estimación por Pérdida o Deterioro de Activos Circulantes (f=f1+f2)	0	0	F6) VALORES Y BIENES EN GARANTÍA A CORTO PLAZO	0	0
F1) ESTIMACIONES PARA CUENTAS INCOBRABLES POR DERECHOS A RECIBIR EFECTIVO O EQUIVALENTES	0	0	g. Provisiones a Corto Plazo (g=g1+g2+g3)	41,795	41,795
F2) ESTIMACIÓN POR DETERIORO DE INVENTARIOS	0	0	G1) PROVISIÓN PARA DEMANDAS Y JUICIOS A CORTO PLAZO	0	0
g. Otros Activos Circulantes (g=g1+g2+g3+g4)	0	0	G2) PROVISIÓN PARA CONTINGENCIAS A CORTO PLAZO	0	0
G1) VALORES EN GARANTÍA	0	0	G3) OTRAS PROVISIONES A CORTO PLAZO	41,795	41,795
G2) BIENES EN GARANTÍA (EXCLUYE DEPÓSITOS DE FONDOS)	0	0	H1) INGRESOS POR CLASIFICAR	0	0
G3) BIENES DERIVADOS DE EMBARGOS, DECOMISOS, ASEGURAMIENTOS Y DACIÓN EN PAGO	0	0	H2) RECAUDACIÓN POR PARTICIPAR	0	0
G4) ADQUISICIÓN CON FONDOS DE TERCEROS	0	0	H3) OTROS PASIVOS CIRCULANTES	0	0
I.A. Total de Activos Circulantes (I.A = a + b + c + d + e + f + g)	27,653,179	28,853,767	II.A. Total de Pasivos Circulantes (II.A = a + b + c + d + e + f + g + h)	3,205,298	3,626,963

Mtro. Guillermo Llamas Martínez
Encargado de despacho de la Secretaría Administrativa

L. en C. Gloria Margarita Javier Alarcón
Jefe de Departamento de Contabilidad



UNIVERSIDAD POLITÉCNICA DE QUERÉTARO

Ejercicio 2021
ESTADO DE SITUACIÓN FINANCIERA DETALLADO - LDF
Al 31 de diciembre de 2020 y al 31 de diciembre de 2021
(Pesos)

Concepto (c)	31 de diciembre de 2021 (d)	31 de diciembre de 2020 (e)	Concepto (c)	31 de diciembre de 2021 (d)	31 de diciembre de 2020 (e)
Activo No Circulante			Pasivo No Circulante		
a. Inversiones Financieras a Largo Plazo	0	0	a. Cuentas por Pagar a Largo Plazo	0	0
b. Derechos a Recibir Efectivo o Equivalentes a Largo Plazo	0	0	b. Documentos por Pagar a Largo Plazo	0	0
c. Bienes Inmuebles, Infraestructura y Construcciones en Proceso	216,147,469	182,725,379	c. Deuda Pública a Largo Plazo	0	0
d. Bienes Muebles	97,067,654	83,192,915	d. Pasivos Diferidos a Largo Plazo	0	0
e. Activos Intangibles	2,161,680	2,161,680	e. Fondos y Bienes de Terceros en Garantía y/o en Administración a Largo Plazo	0	0
f. Depreciación, Deterioro y Amortización Acumulada de Bienes	(56,846,741)	(45,413,471)	f. Provisiones a Largo Plazo	0	0
g. Activos Diferidos	0	0	II.B. Total de Pasivos No Circulantes (II.B = a + b + c + d + e + f)	0	0
h. Estimación por Pérdida o Deterioro de Activos no Circulantes	0	0	II Total del PASIVO (II = II.A + II.B)	3,205,298	3,626,963
i. Otros Activos no Circulantes	0	0	HACIENDA PÚBLICA/PATRIMONIO		
II.B. Total de Activos No Circulantes (II.B = a + b + c + d + e + f + g + h + i)	258,530,063	222,666,503	III.A. Hacienda Pública/Patrimonio Contribuido (III.A = a + b + c)	249,646,774	216,155,076
I Total del ACTIVO (I = IA + I.B)	286,183,241	251,520,270	a. Aportaciones de Capital	0	0
			b. Donaciones de Capital	37,658,390	4,004,555
			c. Actualización de la Hacienda Pública/Patrimonio	210,988,384	212,150,521
			III.B. Hacienda Pública/Patrimonio Generado (III.B = a + b + c + d + e)	34,331,169	31,736,231
			a. Resultados del Ejercicio (Ahorro/ Desahorro)	3,654,790	5,564,393
			b. Resultados de Ejercicios Anteriores	35,669,069	30,104,675
			c. Revalúos	0	0
			d. Reservas	0	0
			e. Rectificaciones de Resultados de Ejercicios Anteriores	(4,992,689)	(3,930,838)
			III.C. Exceso o Insuficiencia en la Actualización de la Hacienda Pública/Patrimonio (III.C = a + b)	0	0
			a. Resultado por Posición Monetaria	0	0
			b. Resultado por Tenencia de Activos no Monetarios	0	0
			III. Total Hacienda Pública/Patrimonio (III = III.A + III.B + III.C)	282,977,944	247,893,307
			IV. Total del Pasivo y Hacienda Pública/Patrimonio (IV = II + III)	286,183,241	251,520,270

Mtro. Guillermo Linares Martínez
Encargado de despacho de la Secretaría Administrativa

L. en C. Gloria Margarita Javier Alarcón
Jefe de Departamento de Contabilidad

Bejo protesta de decir verdad declaramos que los Estados Financieros y sus Notas son razonablemente correctos y responsabilidad del emisor



UNIVERSIDAD POLITÉCNICA DE QUERÉTARO
Ejercicio 2021

Informe Analítico de la Deuda Pública y Otros Pasivos - LDF
Del 01 de enero al 31 de diciembre de 2021
(Pesos)

Descripción de la Deuda Pública y Otros Pasivos (c)	Saldo al 31 de diciembre de 2020 (d)	Disponiciones del Periodo (e)	Amortizaciones del Periodo (f)	Revaluaciones, Reclasificaciones y Otros Ajustes (g)	Saldo Final del Periodo (h) 1=4+e-g	Pago de Intereses del Periodo (i)	Pago de Comisiones y demás costos asociados durante el Periodo (j)
1. Deuda Pública (1=A+B)	0	0	0	0	0	0	0
A. Certe Pazo (A=1+2+3)	0	0	0	0	0	0	0
a1) Instituciones de Crédito	0	0	0	0	0	0	0
a2) Títulos y Valores	0	0	0	0	0	0	0
a3) Arrendamientos Financieros	0	0	0	0	0	0	0
B. Largo Plazo (B=4+5+6+7)	0	0	0	0	0	0	0
b1) Instituciones de Crédito	0	0	0	0	0	0	0
b2) Títulos y Valores	0	0	0	0	0	0	0
b3) Arrendamientos Financieros	0	0	0	0	0	0	0
2. Otros Pasivos	3,626,963	0	0	0	3,626,963	0	0
3. Total de la Deuda Pública y Otros Pasivos (3=1+2)	3,626,963	0	0	0	3,626,963	0	0
4. Deuda Contingente 1 (Informativa)	0	0	0	0	0	0	0
A. Deuda Contingente 1	0	0	0	0	0	0	0
B. Deuda Contingente 2	0	0	0	0	0	0	0
C. Deuda Contingente XX	0	0	0	0	0	0	0
5. Valor de Instrumentos Bono Cupón Caro 2 (Informativa)	0	0	0	0	0	0	0
A. Instrumento Bono Cupón Caro 1	0	0	0	0	0	0	0
B. Instrumento Bono Cupón Caro 2	0	0	0	0	0	0	0
C. Instrumento Bono Cupón Caro XX	0	0	0	0	0	0	0

1 Se refiere a cualquier financiamiento sin fuente o garantía de pago definida, que sea asumida de manera solidaria o subsidiaria por las Entidades Federativas con sus Municipios, organismos descentralizados y empresas de participación estadal mayoritaria y fideicomisos, locales o municipales, y por los Municipios con sus respectivos organismos descentralizados y empresas de participación municipal mayoritaria.

2 Se refiere al valor del Bono Cupón Caro que respalda el pago de los créditos asociados al mismo (Activo).

Descripción de la Deuda Pública y Otros Pasivos (c)	Saldo al 31 de diciembre de 2020 (d)	Disponiciones del Periodo (e)	Amortizaciones del Periodo (f)	Revaluaciones, Reclasificaciones y Otros Ajustes (g)	Saldo Final del Periodo (h) 1=4+e-g	Pago de Intereses del Periodo (i)	Pago de Comisiones y demás costos asociados durante el Periodo (j)
6. Obligaciones a Certe Pazo (6)	0	0	0	0	0	0	0
A. Crédito 1	0	0	0	0	0	0	0
A. Crédito 2	0	0	0	0	0	0	0
A. Crédito XX	0	0	0	0	0	0	0



Informe analítico de Obligaciones Diferentes de Financiamientos
Del 1 de enero al 31 de diciembre de 2021
(Pesos)

UNIVERSIDAD POLITÉCNICA DE QUERÉTARO

Ente:

Denominación de las Obligaciones Diferentes de Financiamiento (c)	Fecha del Contrato (d)	Fecha de inicio de operación del proyecto (e)	Fecha de vencimiento (f)	Monto de la inversión pactado (g)	Plazo pactado (h)	Monto promedio mensual del pago de la contraprestación (i)	Monto promedio mensual del pago de la contraprestación correspondiente al pago de inversión (j)	Monto pagado de la inversión (k)	Monto pagado de la inversión actualizado (l)	Saldo pendiente por pagar de la inversión (m=g-l)
A. Asociaciones Público Privadas (APPs) (A=a+b+c+d)	0	0	0	0	0	0	0	0	0	0
a) APP 1										0
b) APP 2										0
c) APP 3										0
d) APP XX										0
B. Otros Instrumentos (B=a+b+c+d)	0	0	0	0	0	0	0	0	0	0
a) Otro Instrumento 1										0
b) Otro Instrumento 2										0
c) Otro Instrumento 3										0
d) Otro Instrumento XX										0
C. Total de Obligaciones Diferentes de Financiamiento (C=A+B)	0	0	0	0	0	0	0	0	0	0

Bajo protesta de decir verdad declaramos que los Estados Financieros y sus Notas son razonablemente correctos y responsabilidad del emisor


 Guillermo Vargas Martínez
 Encargado del Despacho de la Secretaría Administrativa


 L. C. Gloria Margarita Javier Alarcón
 Jefa de Departamento de Contabilidad



Balance Presupuestario
Del 1 de enero al 31 de diciembre 2021
(Pesos)

Ente: **UNIVERSIDAD POLITÉCNICA DE QUERÉTARO**

Concepto (c)	Estimado/ Aprobado (d)	Devengado	Recaudado / Pagado
A. Ingresos Totales (A = A1+A2+A3)	108,539,436	125,961,003	125,961,003
A1. Ingresos de Libre Disposición	75,242,248	89,885,472	89,885,472
A2. Transferencias Federales	33,297,188	36,075,531	36,075,531
A3. Financiamiento Neto	0	0	0
B. Egresos Presupuestarios1 (B = B1+B2)	108,539,436	125,706,695	125,706,695
B1. Gasto No Etiquetado (sin Incluir Amortización de la Deuda Pública)	75,242,248	89,854,662	89,854,662
B2. Gasto Etiquetado (sin Incluir Amortización de la Deuda Pública)	33,297,188	35,852,033	35,852,033
C. Remanentes del Ejercicio Anterior (C = C1 + C2)	0	0	0
C1. Remanentes de Ingresos de Libre Disposición aplicados en el periodo	0	0	0
C2. Remanentes de Transferencias Federales Etiquetadas aplicados en el periodo	0	0	0
I. Balance Presupuestario (I = A – B + C)	0	254,308	254,308
II. Balance Presupuestario sin Financiamiento Neto (II = I - A3)	0	254,308	254,308
III. Balance Presupuestario sin Financiamiento Neto y sin Remanentes del Ejercicio	0	254,308	254,308
Concepto (c)	Estimado/ Aprobado (d)	Devengado	Recaudado / Pagado
E. Intereses, Comisiones y Gastos de la Deuda (E = E1+E2)	0	0	0
E1. Intereses, Comisiones y Gastos de la Deuda con Gasto No Etiquetado	0	0	0
E2. Intereses, Comisiones y Gastos de la Deuda con Gasto Etiquetado	0	0	0
IV. Balance Primario (IV = III + E)	0	254,308	254,308
Concepto (c)	Estimado/ Aprobado (d)	Devengado	Recaudado / Pagado
F. Financiamiento (F = F1 + F2)	0	0	0
F1. Financiamiento con Fuente de Pago de Ingresos de Libre Disposición	0	0	0
F2. Financiamiento con Fuente de Pago de Transferencias Federales Etiquetadas	0	0	0
G. Amortización de la Deuda (G = G1 + G2)	0	0	0
G1. Amortización de la Deuda Pública con Gasto No Etiquetado	0	0	0
G2. Amortización de la Deuda Pública con Gasto Etiquetado	0	0	0
A3. Financiamiento Neto (A3 = F – G)	0	0	0
Concepto (c)	Estimado/ Aprobado (d)	Devengado	Recaudado / Pagado
A1. Ingresos de Libre Disposición	75,242,248	89,885,472	89,885,472
A3.1. Financiamiento Neto con Fuente de Pago de Ingresos de Libre Disposición (A3.1 = F1 – G1)	0	0	0
F1. Financiamiento con Fuente de Pago de Ingresos de Libre Disposición	0	0	0
G1. Amortización de la Deuda Pública con Gasto No Etiquetado	0	0	0
B1. Gasto No Etiquetado (sin Incluir Amortización de la Deuda Pública)	75,242,248	89,854,662	89,854,662
C1. Remanentes de Ingresos de Libre Disposición aplicados en el periodo	0	0	0
V. Balance Presupuestario de Recursos Disponibles (V = A1 + A3.1 – B 1 + C1)	0	30,810	30,810
VI. Balance Presupuestario de Recursos Disponibles sin Financiamiento Neto (VI = V – A3)	0	30,810	30,810
Concepto (c)	Estimado/ Aprobado (d)	Devengado	Recaudado / Pagado
A2. Transferencias Federales Etiquetadas	33,297,188	36,075,531	36,075,531
A3.2. Financiamiento Neto con Fuente de Pago de Transferencias Federales Etiquetadas (A3.2 = F2 – G2)	0	0	0
F2. Financiamiento con Fuente de Pago de Transferencias Federales	0	0	0
G2. Amortización de la Deuda Pública con Gasto Etiquetado	0	0	0
B2. Gasto Etiquetado (sin incluir Amortización de la Deuda Pública)	33,297,188	35,852,033	35,852,033
C2. Remanentes de Transferencias Federales Etiquetadas aplicados en el periodo	0	0	0
VII. Balance Presupuestario de Recursos Etiquetados (VII = A2 + A3.2 – B2 + C2)	0	223,498	223,498
VIII. Balance Presupuestario de Recursos Etiquetados sin Financiamiento Neto (VIII = VII – A3.2)	0	223,498	223,498

Bajo protesta de decir verdad declaramos que los Estados Financieros y sus Notas son razonablemente correctos y responsabilidad del emisor


Mtro. Guillermo Llamas Martínez
Encargado de Despacho de la Secretaría Administrativa


L. en C. Gloria Margarita Javier Alarcón
Jefa del Departamento de Contabilidad



UNIVERSIDAD POLITECNICA DE QUERETARO
Ejercicio 2021
ESTADO ANALÍTICO DE INGRESOS DETALLADO - LDF
Del 01 de enero al 31 de diciembre
(Pesos)

Concepto (c)	Ingreso					Diferencia (e)
	Estimado (d)	Ampliaciones / (Reducciones)	Modificado	Devengado	Recaudado	
Ingresos de Libre Disposición						
A. Impuestos	0	0	0	0	0	0
B. Cuotas y Aportaciones de Seguridad Social	0	0	0	0	0	0
C. Contribuciones de Mejoras	0	0	0	0	0	0
D. Derechos	0	0	0	0	0	0
E. Productos	0	0	0	0	0	0
F. Aprovechamientos	0	0	0	0	0	0
G. Ingresos por Venta de Bienes, Prestación De Servicios y Otros Ingresos	40,000,000	13,127,616	53,127,616	53,127,616	53,127,616	13,127,616
H. Participaciones	0	0	0	0	0	0
(H=h1+h2+h3+h4+h5+h6+h7+h8+h9+h10+h11)						
h1) Fondo General de Participaciones	0	0	0	0	0	0
h2) Fondo de Fomento Municipal	0	0	0	0	0	0
h3) Fondo de Fiscalización y Recaudación	0	0	0	0	0	0
h4) Fondo de Compensación	0	0	0	0	0	0
h5) Fondo de Extracción de Hidrocarburos	0	0	0	0	0	0
h6) Impuesto Especial Sobre Producción y Servicios	0	0	0	0	0	0
h7) 0.136% de la Recaudación Federal Participable	0	0	0	0	0	0
h8) 3.17% Sobre Extracción de Petróleo	0	0	0	0	0	0
h9) Gasolinas y Diésel	0	0	0	0	0	0
h10) Fondo del Impuesto Sobre la Renta	0	0	0	0	0	0
h11) Fondo de Estabilización de los Ingresos de las Entidades Federativas	0	0	0	0	0	0
I. Incentivos Derivados de La Colaboración Fiscal	0	0	0	0	0	0
(I=i1+i2+i3+i4+i5)						
i1) Tenencia o Uso de Vehículos	0	0	0	0	0	0
i2) Fondo de Compensación ISAN	0	0	0	0	0	0
i3) Impuesto Sobre Automóviles Nuevos	0	0	0	0	0	0
i4) Fondo de Compensación de Repesos-Intermedios	0	0	0	0	0	0
i5) Otros Incentivos Económicos	0	0	0	0	0	0
J. Transferencias y Asignaciones	35,242,248	1,515,608	36,757,856	36,757,856	36,757,856	1,515,608
K. Convenios	0	0	0	0	0	0
k1) Otros Convenios y Subsidios	0	0	0	0	0	0
L. Otros Ingresos de Libre Disposición (L=l1+l2)	0	0	0	0	0	0
l1) Participaciones en Ingresos Locales	0	0	0	0	0	0
l2) Otros Ingresos de Libre Disposición	0	0	0	0	0	0
I. Total de Ingresos de Libre Disposición (I=A+B+C+D+E+F+G+H+I+J+K+L)	75,242,248	14,643,224	89,885,472	89,885,472	89,885,472	14,643,224
Ingresos Excedentes de Ingresos De Libre Disposición	0	0	0	0	0	0
Transferencias Federales Etiquetadas						
A. Aportaciones (A=a1+a2+a3+a4+a5+a6+a7+a8)	0	0	0	0	0	0
a1) Fondo de Aportaciones para la Nómina Educativa y Gasto Operativo	0	0	0	0	0	0
a2) Fondo de Aportaciones para los Servicios de Salud	0	0	0	0	0	0
a3) Fondo de Aportaciones para la Infraestructura Social	0	0	0	0	0	0
a4) Fondo de Aportaciones para el Fortalecimiento de los Municipios y de las Demarcaciones Territoriales del Distrito Federal	0	0	0	0	0	0
a5) Fondo de Aportaciones Múltiples	0	0	0	0	0	0
a6) Fondo de Aportaciones para la Educación Tecnológica y de Adultos	0	0	0	0	0	0
a7) Fondo de Aportaciones para la Seguridad Pública de los Estados y del Distrito Federal	0	0	0	0	0	0
a8) Fondo de Aportaciones para el Fortalecimiento de las Entidades Federativas	0	0	0	0	0	0
B. Convenios (B=b1+b2+b3+b4)	0	0	0	0	0	0
b1) Convenios de Protección Social en Salud	0	0	0	0	0	0
b2) Convenios de Descentralización	0	0	0	0	0	0
b3) Convenios de Reasignación	0	0	0	0	0	0
b4) Otros Convenios y Subsidios	0	0	0	0	0	0
C. Fondos Distintos de Aportaciones (C=c1+c2)	0	0	0	0	0	0
c1) Fondo para Entidades Federativas y Municipios Productores de Hidrocarburos	0	0	0	0	0	0
c2) Fondo Minero	0	0	0	0	0	0
D. Transferencias, Asignaciones, Subsidios y Subvenciones, y Pensiones y Jubilaciones	33,297,188	2,778,343	36,075,531	36,075,531	36,075,531	2,778,343
E. Otras Transferencias Federales Etiquetadas	0	0	0	0	0	0
II. Total de Transferencias Federales Etiquetadas (II=A+B+C+D+E)	33,297,188	2,778,343	36,075,531	36,075,531	36,075,531	2,778,343
III. Ingresos Derivados de Financiamientos (III = A)	0	0	0	0	0	0
A. Ingresos Derivados de Financiamientos	0	0	0	0	0	0
IV. Total de Ingresos (IV = I + II + III)	108,539,436	17,421,567	125,961,003	125,961,003	125,961,003	17,421,567
Datos Informativos						
1. Ingresos Derivados de Financiamientos con Fuente de Pago de Ingresos de Libre Disposición						
2. Ingresos Derivados de Financiamientos con Fuente de Pago de Transferencias Federales Etiquetadas						
3. Ingresos Derivados de Financiamientos (3 = 1 + 2)	0	0	0	0	0	0



UNIVERSIDAD POLITECNICA DE QUERETARO

Ejercicio 2021

ESTADO ANALÍTICO DEL EJERCICIO DEL PRESUPUESTO DE EGRESOS DETALLADO - LDF
CLASIFICACIÓN POR OBJETO DEL GASTO (CAPÍTULO Y CONCEPTO)

Del 01 de enero al 31 de diciembre de 2021

(Pesos)

Concepto (c)	Egresos					Subejercicio (e)
	Aprobado (d)	Ampliaciones (Reducciones)	Modificado	Devengado	Pagado	
I. GASTO NO ETIQUETADO (I=A+B+C)	75,242,248	36,565,723	111,807,971	89,854,662	89,635,950	21,953,309
A. SERVICIOS PERSONALES (A=a1+a2+a3+a4+a5+a6+a7)	58,758,246	(2,696,207)	56,062,039	50,594,701	50,594,701	5,467,338
a1) REMUNERACIONES AL PERSONAL DE CARÁCTER PERMANENTE	35,888,474	(1,046,779)	34,841,695	31,864,508	31,864,508	2,977,188
a2) REMUNERACIONES AL PERSONAL DE CARÁCTER TRANSITORIO	0	0	0	0	0	0
a3) REMUNERACIONES ADICIONALES Y ESPECIALES	9,397,749	844,182	10,241,931	8,699,382	8,699,382	1,542,548
a4) SEGURIDAD SOCIAL	6,754,910	18,536	6,773,446	6,133,392	6,133,392	640,054
a5) OTRAS PRESTACIONES SOCIALES Y ECONÓMICAS	4,166,514	(576,845)	3,589,669	3,408,211	3,408,211	181,457
a6) PREVISIONES	1,791,818	(1,791,818)	0	0	0	0
a7) PAGO DE ESTÍMULOS A SERVIDORES PÚBLICOS	758,781	(143,482)	615,299	489,208	489,208	126,092
B. MATERIALES Y SUMINISTROS (B=b1+b2+b3+b4+b5+b6+b7+b8+b9)	3,366,202	492,786	3,858,988	3,858,988	3,858,988	(0)
b1) MATERIALES DE ADMINISTRACIÓN, EMISIÓN DE DOCUMENTOS Y ARTÍCULOS OFICIALES	870,834	(139,151)	731,683	731,683	731,683	0
b2) ALIMENTOS Y UTENSILIOS	452,863	(287,238)	165,625	165,625	165,625	(0)
b3) MATERIAS PRIMAS Y MATERIALES DE PRODUCCIÓN Y COMERCIALIZACIÓN	0	0	0	0	0	0
b4) MATERIALES Y ARTÍCULOS DE CONSTRUCCIÓN Y DE REPARACIÓN	382,420	460,758	843,178	843,178	843,178	(0)
b5) PRODUCTOS QUÍMICOS, FARMACÉUTICOS Y DE LABORATORIO	107,843	553,963	661,806	661,806	661,806	0
b6) COMBUSTIBLES, LUBRICANTES Y ADITIVOS	1,176,634	(553,438)	623,196	623,196	623,196	0
b7) VESTUARIO, BLANCOS, PRENDAS DE PROTECCIÓN Y ARTÍCULOS DEPORTIVOS	119,189	152,081	271,270	271,270	271,270	0
b8) MATERIALES Y SUMINISTROS PARA SEGURIDAD	0	0	0	0	0	0
b9) HERRAMIENTAS, REFACCIONES Y ACCESORIOS MENORES	256,419	305,811	562,230	562,230	562,230	(0)
C. SERVICIOS GENERALES (C=c1+c2+c3+c4+c5+c6+c7+c8+c9)	9,702,932	10,826,975	20,529,907	17,378,061	17,159,349	3,151,846
c1) SERVICIOS BÁSICOS	0	899,239	899,239	899,239	899,239	0
c2) SERVICIOS DE ARRENDAMIENTO	102,044	1,393,033	1,495,077	1,495,077	1,495,077	0
c3) SERVICIOS PROFESIONALES, CIENTÍFICOS, TÉCNICOS Y OTROS SERVICIOS	2,592,257	2,613,146	5,205,403	5,205,403	5,205,403	0
c4) SERVICIOS FINANCIEROS, BANCARIOS Y COMERCIALES	258,772	319,394	578,166	578,166	578,166	0
c5) SERVICIOS DE INSTALACIÓN, REPARACIÓN, MANTENIMIENTO Y CONSERVACIÓN	5,739,467	4,726,513	10,465,980	7,314,133	7,099,533	3,151,846
c6) SERVICIOS DE COMUNICACIÓN SOCIAL Y PUBLICIDAD	338,131	261,615	599,746	599,746	599,746	0
c7) SERVICIOS DE TRASLADO Y VIÁTICOS	568,338	(501,057)	67,281	67,281	67,281	0
c8) SERVICIOS OFICIALES	102,505	906,928	1,009,434	1,009,434	1,009,321	(0)
c9) OTROS SERVICIOS GENERALES	1,418	208,165	209,583	209,583	209,583	0
D. TRANSFERENCIAS, ASIGNACIONES, SUBSIDIOS Y OTRAS AYUDAS (D=d1+d2+d3+d4+d5+d6+d7+d8+d9)	3,300,000	444,626	3,744,626	3,732,091	3,732,091	12,535
d1) TRANSFERENCIAS INTERNAS Y ASIGNACIONES AL SECTOR PÚBLICO	0	0	0	0	0	0
d2) TRANSFERENCIAS AL RESTO DEL SECTOR PÚBLICO	0	0	0	0	0	0
d3) SUBSIDIOS Y SUBVENCIONES	0	0	0	0	0	0
d4) AYUDAS SOCIALES	3,300,000	444,626	3,744,626	3,732,091	3,732,091	12,535
d5) PENSIONES Y JUBILACIONES	0	0	0	0	0	0
d6) TRANSFERENCIAS A FIDEICOMISOS, MANDATOS Y OTROS ANÁLOGOS	0	0	0	0	0	0
d7) TRANSFERENCIAS A LA SEGURIDAD SOCIAL	0	0	0	0	0	0
d8) DONATIVOS	0	0	0	0	0	0
d9) TRANSFERENCIAS AL EXTERIOR	0	0	0	0	0	0
E. BIENES MUEBLES, INMUEBLES E INTANGIBLES (E=e1+e2+e3+e4+e5+e6+e7+e8+e9)	114,868	27,497,542	27,612,410	14,290,820	14,290,820	13,321,590
e1) MOBILIARIO Y EQUIPO DE ADMINISTRACIÓN	114,868	10,022,517	10,137,385	1,012,899	1,012,899	9,124,486
e2) MOBILIARIO Y EQUIPO EDUCACIONAL Y RECREATIVO	0	288,240	288,240	288,240	288,240	0
e3) EQUIPO E INSTRUMENTAL MÉDICO Y DE LABORATORIO	0	9,984,060	9,984,060	5,786,957	5,786,957	4,197,104
e4) VEHÍCULOS Y EQUIPO DE TRANSPORTE	0	421,900	421,900	421,900	421,900	0
e5) EQUIPO DE DEFENSA Y SEGURIDAD	0	0	0	0	0	0
e6) MAQUINARIA, OTROS EQUIPOS Y HERRAMIENTAS	0	1,218,898	1,218,898	1,218,898	1,218,898	0
e7) ACTIVOS BIOLÓGICOS	0	0	0	0	0	0
e8) BIENES INMUEBLES	0	5,561,928	5,561,928	5,561,928	5,561,928	0
e9) ACTIVOS INTANGIBLES	0	0	0	0	0	0
F. INVERSIÓN PÚBLICA (F=f1+f2+f3)	0	0	0	0	0	0
f1) OBRA PÚBLICA EN BIENES DE DOMINIO PÚBLICO	0	0	0	0	0	0
f2) OBRA PÚBLICA EN BIENES PROPIOS	0	0	0	0	0	0
f3) PROYECTOS PRODUCTIVOS Y ACCIONES DE FOMENTO	0	0	0	0	0	0
G. INVERSIONES FINANCIERAS Y OTRAS PROVISIONES (G=g1+g2+g3+g4+g5+g6+g7)	0	0	0	0	0	0
g1) INVERSIONES PARA EL FOMENTO DE ACTIVIDADES PRODUCTIVAS	0	0	0	0	0	0
g2) ACCIONES Y PARTICIPACIONES DE CAPITAL	0	0	0	0	0	0
g3) COMPRA DE TÍTULOS Y VALORES	0	0	0	0	0	0
g4) CONCESIÓN DE PRÉSTAMOS	0	0	0	0	0	0
g5) INVERSIONES EN FIDEICOMISOS, MANDATOS Y OTROS ANÁLOGOS	0	0	0	0	0	0
g6) OTRAS INVERSIONES FINANCIERAS	0	0	0	0	0	0
g7) PROVISIONES PARA CONTINGENCIAS Y OTRAS EROGACIONES ESPECIALES	0	0	0	0	0	0
H. PARTICIPACIONES Y APORTACIONES (H=h1+h2+h3)	0	0	0	0	0	0
h1) PARTICIPACIONES	0	0	0	0	0	0
h2) APORTACIONES	0	0	0	0	0	0
h3) CONVENIOS	0	0	0	0	0	0
I. DEUDA PÚBLICA (I=i1+i2+i3+i4+i5+i6+i7)	0	0	0	0	0	0
i1) AMORTIZACIÓN DE LA DEUDA PÚBLICA	0	0	0	0	0	0
i2) INTERESES DE LA DEUDA PÚBLICA	0	0	0	0	0	0
i3) COMISIONES DE LA DEUDA PÚBLICA	0	0	0	0	0	0
i4) GASTOS DE LA DEUDA PÚBLICA	0	0	0	0	0	0
i5) COSTO POR COBERTURAS	0	0	0	0	0	0
i6) APOYOS FINANCIEROS	0	0	0	0	0	0
i7) ADEUDOS DE EJERCICIOS FISCALES ANTERIORES (ADEFAS)	0	0	0	0	0	0



UNIVERSIDAD POLITÉCNICA DE QUERÉTARO

Ejercicio 2021

ESTADO ANALÍTICO DEL EJERCICIO DEL PRESUPUESTO DE EGRESOS DETALLADO - LDF
CLASIFICACIÓN POR OBJETO DEL GASTO (CAPÍTULO Y CONCEPTO)

Del 01 de enero al 31 de diciembre de 2021

(Pesos)

Concepto (c)	Egresos					Subejercicio (e)
	Aprobado (d)	Ampliaciones (Reducciones)	Modificado	Devengado	Pagado	
II. GASTO ETIQUETADO (II=A+B+C)	33,297,188	2,778,343	36,075,531	35,852,033	35,108,660	223,498
A. SERVICIOS PERSONALES (A=a1+a2+a3+a4+a5+a6+a7)	9,743,397	2,696,207	12,439,604	12,439,604	12,439,604	0
a1) REMUNERACIONES AL PERSONAL DE CARÁCTER PERMANENTE	0	1,522,173	1,522,173	1,522,173	1,522,173	0
a2) REMUNERACIONES AL PERSONAL DE CARÁCTER TRANSITORIO	9,743,397	780,673	10,524,070	10,524,070	10,524,070	0
a3) REMUNERACIONES ADICIONALES Y ESPECIALES	0	174,947	174,947	174,947	174,947	0
a4) SEGURIDAD SOCIAL	0	0	0	0	0	0
a5) OTRAS PRESTACIONES SOCIALES Y ECONÓMICAS	0	62,581	62,581	62,581	62,581	0
a6) PREVISIONES	0	0	0	0	0	0
a7) PAGO DE ESTÍMULOS A SERVIDORES PÚBLICOS	0	155,832	155,832	155,832	155,832	0
B. MATERIALES Y SUMINISTROS (B=b1+b2+b3+b4+b5+b6+b7+b8+b9)	1,842,357	(172,231)	1,670,126	1,670,126	1,456,710	0
b1) MATERIALES DE ADMINISTRACIÓN, EMISIÓN DE DOCUMENTOS Y ARTÍCULOS OFICIALES	1,181,700	(560,985)	620,715	620,715	537,953	0
b2) ALIMENTOS Y UTENSILIOS	16,556	36,008	52,564	52,564	52,564	0
b3) MATERIAS PRIMAS Y MATERIALES DE PRODUCCIÓN Y COMERCIALIZACIÓN	0	0	0	0	0	0
b4) MATERIALES Y ARTÍCULOS DE CONSTRUCCIÓN Y DE REPARACIÓN	240,000	96,832	336,832	336,832	336,832	0
b5) PRODUCTOS QUÍMICOS, FARMACEÚTICOS Y DE LABORATORIO	96,000	67,670	163,670	163,670	163,670	0
b6) COMBUSTIBLES, LUBRICANTES Y ADITIVOS	0	0	0	0	0	0
b7) VESTUARIO, BLANCOS, PRENDAS DE PROTECCIÓN Y ARTÍCULOS DEPORTIVOS	21,019	(17,519)	3,500	3,500	3,500	0
b8) MATERIALES Y SUMINISTROS PARA SEGURIDAD	0	0	0	0	0	0
b9) HERRAMIENTAS, REFACCIONES Y ACCESORIOS MENORES	287,082	205,762	492,844	492,844	362,190	0
C. SERVICIOS GENERALES (C=c1+c2+c3+c4+c5+c6+c7+c8+c9)	21,711,434	(428,945)	21,282,489	21,058,991	20,828,869	223,498
c1) SERVICIOS BÁSICOS	2,811,424	(889,560)	1,921,864	1,921,864	1,755,059	0
c2) SERVICIOS DE ARRENDAMIENTO	2,732,168	(1,430,300)	1,301,868	1,301,868	1,301,868	0
c3) SERVICIOS PROFESIONALES, CIENTÍFICOS, TÉCNICOS Y OTROS SERVICIOS	11,372,783	3,486,817	14,869,600	14,869,600	14,869,600	0
c4) SERVICIOS FINANCIEROS, BANCARIOS Y COMERCIALES	374,972	13,718	388,690	388,690	388,690	0
c5) SERVICIOS DE INSTALACIÓN, REPARACIÓN, MANTENIMIENTO Y CONSERVACIÓN	1,984,166	(302,941)	1,681,225	1,457,727	1,428,050	223,498
c6) SERVICIOS DE COMUNICACIÓN SOCIAL Y PUBLICIDAD	0	0	0	0	0	0
c7) SERVICIOS DE TRASLADO Y VIÁTICOS	29,648	(29,648)	0	0	0	0
c8) SERVICIOS OFICIALES	1,151,421	(1,075,417)	76,004	76,004	42,364	0
c9) OTROS SERVICIOS GENERALES	1,254,852	(211,615)	1,043,237	1,043,237	1,043,237	0
D. TRANSFERENCIAS, ASIGNACIONES, SUBSIDIOS Y OTRAS AYUDAS (D=d1+d2+d3+d4+d5+d6+d7+d8+d9)	0	0	0	0	0	0
d1) TRANSFERENCIAS INTERNAS Y ASIGNACIONES AL SECTOR PÚBLICO	0	0	0	0	0	0
d2) TRANSFERENCIAS AL RESTO DEL SECTOR PÚBLICO	0	0	0	0	0	0
d3) SUBSIDIOS Y SUBVENCIONES	0	0	0	0	0	0
d4) AYUDAS SOCIALES	0	0	0	0	0	0
d5) PENSIONES Y JUBILACIONES	0	0	0	0	0	0
d6) TRANSFERENCIAS A FIDEICOMISOS, MANDATOS Y OTROS ANÁLOGOS	0	0	0	0	0	0
d7) TRANSFERENCIAS A LA SEGURIDAD SOCIAL	0	0	0	0	0	0
d8) DONATIVOS	0	0	0	0	0	0
d9) TRANSFERENCIAS AL EXTERIOR	0	0	0	0	0	0
E. BIENES MUEBLES, INMUEBLES E INTANGIBLES (E=e1+e2+e3+e4+e5+e6+e7+e8+e9)	0	683,312	683,312	683,312	383,477	0
e1) MOBILIARIO Y EQUIPO DE ADMINISTRACIÓN	0	267,297	267,297	267,297	130,409	0
e2) MOBILIARIO Y EQUIPO EDUCACIONAL Y RECREATIVO	0	205,241	205,241	205,241	61,648	0
e3) EQUIPO E INSTRUMENTAL MÉDICO Y DE LABORATORIO	0	73,080	73,080	73,080	73,080	0
e4) VEHÍCULOS Y EQUIPO DE TRANSPORTE	0	0	0	0	0	0
e5) EQUIPO DE DEFENSA Y SEGURIDAD	0	0	0	0	0	0
e6) MAQUINARIA, OTROS EQUIPOS Y HERRAMIENTAS	0	137,694	137,694	137,694	118,340	0
e7) ACTIVOS BIOLÓGICOS	0	0	0	0	0	0
e8) BIENES INMUEBLES	0	0	0	0	0	0
e9) ACTIVOS INTANGIBLES	0	0	0	0	0	0
F. INVERSIÓN PÚBLICA (F=f1+f2+f3)	0	0	0	0	0	0
f1) OBRA PÚBLICA EN BIENES DE DOMINIO PÚBLICO	0	0	0	0	0	0
f2) OBRA PÚBLICA EN BIENES PROPIOS	0	0	0	0	0	0
f3) PROYECTOS PRODUCTIVOS Y ACCIONES DE FOMENTO	0	0	0	0	0	0
G. INVERSIONES FINANCIERAS Y OTRAS PROVISIONES (G=g1+g2+g3+g4+g5+g6+g7)	0	0	0	0	0	0
g1) INVERSIONES PARA EL FOMENTO DE ACTIVIDADES PRODUCTIVAS	0	0	0	0	0	0
g2) ACCIONES Y PARTICIPACIONES DE CAPITAL	0	0	0	0	0	0
g3) COMPRA DE TÍTULOS Y VALORES	0	0	0	0	0	0
g4) CONCESIÓN DE PRÉSTAMOS	0	0	0	0	0	0
g5) INVERSIONES EN FIDEICOMISOS, MANDATOS Y OTROS ANÁLOGOS	0	0	0	0	0	0
g6) OTRAS INVERSIONES FINANCIERAS	0	0	0	0	0	0
g7) PROVISIONES PARA CONTINGENCIAS Y OTRAS EROGACIONES ESPECIALES	0	0	0	0	0	0
H. PARTICIPACIONES Y APORTACIONES (H=h1+h2+h3)	0	0	0	0	0	0
h1) PARTICIPACIONES	0	0	0	0	0	0
h2) APORTACIONES	0	0	0	0	0	0
h3) CONVENIOS	0	0	0	0	0	0
I. DEUDA PÚBLICA (I=i1+i2+i3+i4+i5+i6+i7)	0	0	0	0	0	0
i1) AMORTIZACIÓN DE LA DEUDA PÚBLICA	0	0	0	0	0	0
i2) INTERESES DE LA DEUDA PÚBLICA	0	0	0	0	0	0
i3) COMISIONES DE LA DEUDA PÚBLICA	0	0	0	0	0	0
i4) GASTOS DE LA DEUDA PÚBLICA	0	0	0	0	0	0
i5) COSTO POR COBERTURAS	0	0	0	0	0	0
i6) APOYOS FINANCIEROS	0	0	0	0	0	0
i7) ADEUDOS DE EJERCICIOS FISCALES ANTERIORES (ADEFAS)	0	0	0	0	0	0
III. Total de Egresos (III = I + II)	108,539,436	39,344,066	147,883,502	125,706,695	124,744,609	22,176,807



UNIVERSIDAD POLITECNICA DE QUERETARO
Ejercicio 2021
ESTADO ANALÍTICO DEL EJERCICIO DEL PRESUPUESTO DE EGRESOS DETALLADO - LDF
POR CLASIFICACIÓN ADMINISTRATIVA
Del 01 de enero al 31 de diciembre de 2021
(Pesos)

Concepto (c)	Egresos					Subejercicio (e) 6 = (3 - 4)
	Aprobado (d)	Ampilaciones / (Reducciones)	Modificado	Devengado	Pagado	
	1	2	3 = (1 + 2)	4	5	
I. Gasto No Etiquetado	75,242,248	36,565,723	111,807,971	88,854,662	88,635,950	21,953,309
PL00. RECTORÍA DE LA UNIVERSIDAD POLITÉCNICA DE QUERÉTARO (UPQ)	5,969,001	423,767	6,392,768	6,329,494	6,329,494	63,273
PL10. SRÍA. ADMINISTRATIVA	20,745,118	30,520,024	51,265,142	33,466,196	33,247,483	17,798,947
PL20. SRÍA. ACADÉMICA	42,392,010	4,626,506	47,018,516	43,744,872	43,744,872	3,273,644
PL30. DIR. DE VINCULACIÓN	3,140,566	376,991	3,517,557	3,247,590	3,247,590	269,966
PL40. DIR. DE TECNOLOGÍAS DE INFORMACIÓN Y COMUNICACIÓN	2,995,553	618,435	3,613,988	3,066,510	3,066,510	547,478
I. II. Gasto Etiquetado	33,297,188	2,778,343	36,075,531	35,852,033	35,108,660	223,498
PL00. RECTORÍA DE LA UNIVERSIDAD POLITÉCNICA DE QUERÉTARO (UPQ)	0	293,043	293,043	293,043	293,043	0
PL10. SRÍA. ADMINISTRATIVA	11,881,672	(3,411,531)	8,470,141	8,246,643	7,745,899	223,498
PL20. SRÍA. ACADÉMICA	21,098,850	5,734,000	26,832,850	26,832,850	26,753,169	0
PL30. DIR. DE VINCULACIÓN	77,686	242,529	320,215	320,215	176,621	0
PL40. DIR. DE TECNOLOGÍAS DE INFORMACIÓN Y COMUNICACIÓN	238,980	(79,698)	159,282	159,282	139,928	0
III Total de Egresos (III=I+II)	108,539,436	39,344,066	147,883,502	125,706,695	124,744,609	22,176,807



UNIVERSIDAD POLITÉCNICA DE QUERÉTARO
Ejercicio 2021
ESTADO ANALÍTICO DEL EJERCICIO DEL PRESUPUESTO DE EGRESOS DETALLADO - LDF
CLASIFICACIÓN FUNCIONAL (FINALIDAD Y FUNCIÓN)
Del 01 de enero al 31 de diciembre de 2021
(Pesos)

Concepto (c)	Egresos					
	Aprobado (d)	Ampliaciones / (Reducciones)	Modificado	Devengado	Pagado	Subejercicio (e)
I. GASTO NO ETIQUETADO (I=A+B+C+D)						
A. Gobierno (A=a1+a2+a3+a4+a5+a6+a7+a8)	75,242,248	36,565,723	111,807,971	89,854,662	89,635,950	21,953,309
a1) Legislación	0	0	0	0	0	0
a2) Justicia	0	0	0	0	0	0
a3) Coordinación de la Política de Gobierno	0	0	0	0	0	0
a4) Relaciones Exteriores	0	0	0	0	0	0
a5) Asuntos Financieros y Hacendarios	0	0	0	0	0	0
a6) Seguridad Nacional	0	0	0	0	0	0
a7) Asuntos de Orden Público y de Seguridad Interior	0	0	0	0	0	0
a8) Otros Servicios Generales	0	0	0	0	0	0
B. Desarrollo Social (B=b1+b2+b3+b4+b5+b6+b7)	75,242,248	36,565,723	111,807,971	89,854,662	89,635,950	21,953,309
b1) Protección Ambiental	0	0	0	0	0	0
b2) Vivienda y Servicios a la Comunidad	0	0	0	0	0	0
b3) Salud	0	0	0	0	0	0
b4) Recreación, Cultura y Otras Manifestaciones Sociales	0	0	0	0	0	0
b5) Educación	0	0	0	0	0	0
b6) Protección Social	75,242,248	36,565,723	111,807,971	89,854,662	89,635,950	21,953,309
b7) Otros Asuntos Sociales	0	0	0	0	0	0
C. Desarrollo Económico (C=c1+c2+c3+c4+c5+c6+c7+c8+c9)	0	0	0	0	0	0
c1) Asuntos Económicos, Comerciales y Laborales en General	0	0	0	0	0	0
c2) Agropecuaria, Silvicultura, Pesca y Caza	0	0	0	0	0	0
c3) Combustibles y Energía	0	0	0	0	0	0
c4) Minería, Manufacturas y Construcción	0	0	0	0	0	0
c5) Transporte	0	0	0	0	0	0
c6) Comunicaciones	0	0	0	0	0	0
c7) Turismo	0	0	0	0	0	0
c8) Ciencia, Tecnología e Innovación	0	0	0	0	0	0
c9) Otras Industrias y Otros Asuntos Económicos	0	0	0	0	0	0
D. Otros no clasificadas en funciones anteriores (D=d1+d2+d3+d4)	0	0	0	0	0	0
d1) Transacciones de la Deuda Pública / Costo Financiero de la Deuda	0	0	0	0	0	0
d2) Transferencias, Participaciones y Aportaciones entre Diferentes Niveles y Órdenes de Gobierno	0	0	0	0	0	0
d3) Saneamiento del Sistema Financiero	0	0	0	0	0	0
d4) Adeudos de Ejercicio Fiscales Anteriores	0	0	0	0	0	0
II. GASTO ETIQUETADO (II=A+B+C+D)	33,297,188	2,778,343	36,075,531	35,852,033	35,108,660	223,498
A. Gobierno (A=a1+a2+a3+a4+a5+a6+a7+a8)	0	0	0	0	0	0
a1) Legislación	0	0	0	0	0	0
a2) Justicia	0	0	0	0	0	0
a3) Coordinación de la Política de Gobierno	0	0	0	0	0	0
a4) Relaciones Exteriores	0	0	0	0	0	0
a5) Asuntos Financieros y Hacendarios	0	0	0	0	0	0
a6) Seguridad Nacional	0	0	0	0	0	0
a7) Asuntos de Orden Público y de Seguridad Interior	0	0	0	0	0	0
a8) Otros Servicios Generales	0	0	0	0	0	0
B. Desarrollo Social (B=b1+b2+b3+b4+b5+b6+b7)	33,297,188	2,778,343	36,075,531	35,852,033	35,108,660	223,498
b1) Protección Ambiental	0	0	0	0	0	0
b2) Vivienda y Servicios a la Comunidad	0	0	0	0	0	0
b3) Salud	0	0	0	0	0	0
b4) Recreación, Cultura y Otras Manifestaciones Sociales	0	0	0	0	0	0
b5) Educación	0	0	0	0	0	0
b6) Protección Social	33,297,188	2,778,343	36,075,531	35,852,033	35,108,660	223,498
b7) Otros Asuntos Sociales	0	0	0	0	0	0
C. Desarrollo Económico (C=c1+c2+c3+c4+c5+c6+c7+c8+c9)	0	0	0	0	0	0
c1) Asuntos Económicos, Comerciales y Laborales en General	0	0	0	0	0	0
c2) Agropecuaria, Silvicultura, Pesca y Caza	0	0	0	0	0	0
c3) Combustibles y Energía	0	0	0	0	0	0
c4) Minería, Manufacturas y Construcción	0	0	0	0	0	0
c5) Transporte	0	0	0	0	0	0
c6) Comunicaciones	0	0	0	0	0	0
c7) Turismo	0	0	0	0	0	0
c8) Ciencia, Tecnología e Innovación	0	0	0	0	0	0
c9) Otras Industrias y Otros Asuntos Económicos	0	0	0	0	0	0
D. Otros no clasificadas en funciones anteriores (D=d1+d2+d3+d4)	0	0	0	0	0	0
d1) Transacciones de la Deuda Pública / Costo Financiero de la Deuda	0	0	0	0	0	0
d2) Transferencias, Participaciones y Aportaciones entre Diferentes Niveles y Órdenes de Gobierno	0	0	0	0	0	0
d3) Saneamiento del Sistema Financiero	0	0	0	0	0	0
d4) Adeudos de Ejercicio Fiscales Anteriores	0	0	0	0	0	0
III. Total de Egresos (III = I + II)	108,539,436	39,344,066	147,883,502	125,706,695	124,744,609	22,176,807



Estado Analítico del Ejercicio del Presupuesto de Egresos Detallado
 Clasificación de Servicios Personales por Categoría
 Del 1 de enero al 31 de diciembre 2021
 (Pesos)

Ente: UNIVERSIDAD POLITÉCNICA DE QUERÉTARO

Concepto (c)	Egresos					Subejercicio
	Aprobado (d)	Ampliaciones/ (Reducciones)	Modificado	Devengado	Pagado	
I. Gasto No Etiquetado (II+III+IV+V+VI)						
A. Personal Administrativo y de Servicio Público	58,758,246	0	56,062,039	50,594,701	50,594,701	5,467,338
B. Magisterio	39,368,025	0	37,561,566	32,898,450	32,898,450	3,663,116
C. Servicios de Salud (C=1+2)	19,390,221	0	18,500,473	16,696,251	16,696,251	1,804,222
c1) Personal Administrativo	0	0	0	0	0	0
c2) Personal Médico, Paramédico y afín	0	0	0	0	0	0
D. Seguridad Pública	0	0	0	0	0	0
E. Gastos asociados a la implementación de nuevas leyes federales o reformas a las mismas (E = e1 + e2)	0	0	0	0	0	0
e1) Nombre del Programa o Ley 1	0	0	0	0	0	0
e2) Nombre del Programa o Ley 2	0	0	0	0	0	0
F. Sentencias laborales definitivas	0	0	0	0	0	0
II. Gasto Etiquetado (II-IV+V+VI+VII)						
A. Personal Administrativo y de Servicio Público	9,743,397	0	12,439,604	12,439,604	12,439,604	0
B. Magisterio	6,651,170	0	7,214,370	7,214,370	7,214,370	0
C. Servicios de Salud (C=1+2)	4,092,227	0	5,224,634	5,224,634	5,224,634	0
c1) Personal Administrativo	0	0	0	0	0	0
c2) Personal Médico, Paramédico y afín	0	0	0	0	0	0
D. Seguridad Pública	0	0	0	0	0	0
E. Gastos asociados a la implementación de nuevas leyes federales o reformas a las mismas (E = e1 + e2)	0	0	0	0	0	0
e1) Nombre del Programa o Ley 1	0	0	0	0	0	0
e2) Nombre del Programa o Ley 2	0	0	0	0	0	0
F. Sentencias laborales definitivas	0	0	0	0	0	0
III. Total del Gasto en Servicios Personales (III = I + II)	68,501,643	0	68,501,643	63,034,305	63,034,305	5,467,338

Bajo protesta de decir verdad declaramos que los Estados Financieros y sus Notas son razonablemente correctos y responsabilidad del emisor.


 Mtro. Guillermo Luján Martínez
 Encargado de despacho de la Secretaría Administrativa


 L. en C. Gloria Margarita Javier Alarcón
 Jefa del Departamento de Contabilidad

" GUIA DE CUMPLIMIENTO DE LA LEY DE DISCIPLINA FINANCIERA DE LAS ENTIDADES FEDERATIVAS Y LOS MUNICIPIOS "

Indicadores de Observancia (c)	NOMBRE DEL ENTE PÚBLICO (p)						Fundamento (h)	Comentarios (i)
	Guía de Cumplimiento de la Ley de Disciplina Financiera de las Entidades Federativas y Municipales							
	DOJ 1 de enero al 31 de diciembre 20XX (s)							
	Implementación		Resultado					
	SI	NO	Unidad (pesos/porcentaje) (g)	Monto o Valor (f)				
INDICADORES PRESUPUESTARIOS								
A. INDICADORES CUANTITATIVOS								
1. Balance Presupuestario Sostenible (l)								
a. Propuesto	Indicador de Ley de Ingresos y Proyecto de Presupuesto de Egresos		pesos			Art. 6 y 19 de la LDF		
b. Aprobado	Ley de Ingresos y Presupuesto de Egresos		pesos			Art. 6 y 19 de la LDF		
c. Ejercido	Cuenta Pública/ Formato 4 LDF		pesos			Art. 6 y 19 de la LDF		
2. Balance Presupuestario de Recursos Disponibles Sostenible (k)								
a. Propuesto	Indicador de Ley de Ingresos y Proyecto de Presupuesto de Egresos		pesos			Art. 6 y 19 de la LDF		
b. Aprobado	Ley de Ingresos y Presupuesto de Egresos		pesos			Art. 6 y 19 de la LDF		
c. Ejercido	Cuenta Pública/ Formato 4 LDF		pesos			Art. 6 y 19 de la LDF		
3. Financiamiento Neto dentro del Techo de Financiamiento Neto (l)								
a. Propuesto	Indicador de Ley de Ingresos		pesos			Art. 6, 19 y 46 de la LDF		
b. Aprobado	Ley de Ingresos		pesos			Art. 6, 19 y 46 de la LDF		
c. Ejercido	Cuenta Pública/ Formato 4 LDF		pesos			Art. 6, 19 y 46 de la LDF		
4. Recursos destinados a la atención de desastres naturales								
a. Asignación al Fideicomiso para desastres naturales (m)								
a. 1. Aprobado	Reporte Trim. Formato 6 a)		pesos			Art. 9 de la LDF		
a. 2. Pagado	Cuenta Pública/ Formato 6 a)		pesos			Art. 9 de la LDF		
b. Aportación promedio realizada por la Entidad Federativa durante los 5 ejercicios previos, para infraestructura dañada por desastres naturales (n)	Administración de recursos aprobados por el FONDEF		pesos			Art. 9 de la LDF		
c. Saldo del Fideicomiso para desastres naturales (o)	Cuenta Pública/ Auxiliar de Cambios		pesos			Art. 9 de la LDF		
d. Costo promedio de los últimos 5 ejercicios de la reconstrucción de infraestructura dañada por desastres naturales (p)	Autorización de recursos aprobados por el FONDEF		pesos			Art. 9 de la LDF		

5 Techo para servicios personales (q)									
Asignación en el Presupuesto de Egresos		Reporte Trm. Formato 5.g)			pesos			Art. 10 y 21 de la LDF	
b. Ejercicio		Reporte Trm. Formato 5.g)			pesos			Art. 13 frac. V y 21 de la LDF	
6 Previsiones de gasto para compromisos de pago derivado de APPS (r)									
a. Asignación en el Presupuesto de Egresos		Reporte Trm. Formato 5.g)			pesos			Art. 11 y 21 de la LDF	
7 Techo de ADEPAS para el ejercicio fiscal (s)									
a. Propuesto		Presupuesto de Egresos			pesos			Art. 12 y 20 de la LDF	
b. Aprobado		Reporte Trm. Formato 5.g)			pesos			Art. 12 y 20 de la LDF	
c. Ejercicio		Cuenta Pública (Formato 5.d)			pesos			Art. 12 y 20 de la LDF	
B. INDICADORES CUALITATIVOS									
1 Iniciativa de Ley de Ingresos y Proyecto de Presupuesto de Egresos									
a. Objetivos anuales, estrategias y metas para el ejercicio fiscal (t)		Iniciativa de Ley de Ingresos y Proyecto de Presupuesto de Egresos / Formato 7.a) y b)			pesos			Art. 5 y 18 de la LDF	
b. Proyecciones de ejercicios posteriores (u)		Iniciativa de Ley de Ingresos y Proyecto de Presupuesto de Egresos / Formato 7.c) y d)			pesos			Art. 5 y 18 de la LDF	
c. Descripción de riesgos relevantes y propuestas de acción para enfrentarlos (v)		Proyecto de Presupuesto de Egresos? Formato 8			pesos			Art. 5 y 18 de la LDF	
d. Resultados de ejercicios fiscales anteriores y el ejercicio fiscal en cuestión (w)		Reporte Trm. y Cuenta Pública			pesos			Art. 5 y 19 de la LDF	
e. Estudio actual de las pensiones de sus trabajadores (x)		Proyecto de Presupuesto			pesos			Art. 10 y 21 de la LDF	
2 Balance Presupuestario de Recursos Disponibles, en caso de ser negativo									
a. Razones excepcionales que justifican el Balance Presupuestario de Recursos Disponibles negativo (y)		Reporte Trm. y Cuenta Pública			pesos			Art. 5 y 19 de la LDF	
b. Fuente de recursos para cubrir el Balance Presupuestario de Recursos Disponibles negativo (z)		Proyecto de Presupuesto			pesos			Art. 10 y 21 de la LDF	
c. Número de ejercicios fiscales y acciones necesarias para cubrir el Balance Presupuestario de Recursos Disponibles negativo (aa)					pesos			Art. 5 y 19 de la LDF	
d. Infrimes Trimestrales sobre el avance de las acciones para recuperar el Balance Presupuestario de Recursos Disponibles (bb)					pesos			Art. 5 y 19 de la LDF	
3. Servicios Personales									
a. Remuneraciones de los servidores públicos (cc)		Proyecto de Presupuesto			pesos			Art. 10 y 21 de la LDF	
		Proyecto de Presupuesto			pesos			Art. 10 y 21 de la LDF	
INDICADORES DEL EJERCICIO PRESUPUESTARIO									
A. INDICADORES CUANTITATIVOS									
1 Ingresos Excedentes derivados de Ingresos de Libre Disposición									
a. Monto de Ingresos Excedentes derivados de ILD (ee)		Cuenta Pública/Formato 5			pesos			Art. 5 y 18 de la LDF	
b. Monto de Ingresos Excedentes derivados de ILD destinados al fin del A. 14 fracción I de la LDF (ff)		Cuenta Pública			pesos			Art. 14 y 21 de la LDF	
c. Monto de Ingresos Excedentes derivados de ILD destinados al fin del A. 14 fracción II(a) de la LDF (gg)		Cuenta Pública			pesos			Art. 14 y 21 de la LDF	
d. Monto de Ingresos Excedentes derivados de ILD destinados al fin del A. 14 fracción II(b) de la LDF (hh)		Cuenta Pública			pesos			Art. 14 y 21 de la LDF	
e. Monto de Ingresos Excedentes derivados de ILD destinados al fin del artículo noveno transitorio de la LDF (ii)		Cuenta Pública			pesos			Art. Noveno Transitorio de la LDF	
B. INDICADORES CUALITATIVOS									
1 Análisis Costo-beneficio para programas o proyectos de inversión mayores a 10 millones de UDS (jj)								Art. 13 frac. III y 21 de la LDF	
2 Análisis de conveniencia y análisis de transferencia de riesgos de los proyectos APPS (kk)								Art. 13 frac. III y 21 de la LDF	
3 Identificación de población objetivo, destino y temporalidad de subsidios (ll)								Art. 13 frac. III y 21 de la LDF	
INDICADORES DE DEUDA PÚBLICA									
A. INDICADORES CUANTITATIVOS									
a. Límite de Obligaciones a Corto Plazo (mm)		Reporte Trm. y Cuenta Pública			pesos			Art. 30 frac. I de la LDF	
b. Obligaciones a Corto Plazo (nn)		Reporte Trm. y Cuenta Pública			pesos			Art. 30 frac. I de la LDF	


* GUIA DE CUMPLIMIENTO DE LA LEY DE DISCIPLINA FINANCIERA DE LAS ENTIDADES FEDERATIVAS Y LOS MUNICIPIOS *

UNIVERSIDAD POLITÉCNICA DE QUERÉTARO						
Guía de Cumplimiento de la Ley de Disciplina Financiera de las Entidades Federativas y Municipales						
Indicadores de Observancia (c)	SI		NO		Resultado	
	Mecanismo de Verificación (d)	Fecha estimada de cumplimiento (e)	Monto o Valor (f)	Unidad (pesos/porcentaje) (g)	Fundamento (h)	Comentarios (i)
INDICADORES PRESUPUESTARIOS						
A. INDICADORES CUANTITATIVOS						
1. Balance Presupuestario Sostenible (U)						
a. Propuesto	Iniciativa de Ley de Ingresos y Proyecto de Presupuesto de Egresos	31 de octubre de 2020	0	pesos	Art. 6 y 19 de la LDF	
b. Aprobado	Ley de Ingresos y Presupuesto de Egresos	21 de diciembre de 2020	0	pesos	Art. 6 y 19 de la LDF	
c. Ejercido	Cuenta Pública/ Formato 4 LDF	31 de diciembre 2021	254,308	pesos	Art. 6 y 19 de la LDF	
Z. Balance Presupuestario de Recursos Disponibles Sostenible (X)						
a. Propuesto	Iniciativa de Ley de Ingresos y Proyecto de Presupuesto de Egresos	31 de octubre de 2020	0	pesos	Art. 6 y 19 de la LDF	
b. Aprobado	Ley de Ingresos y Presupuesto de Egresos	21 de diciembre de 2020	0	pesos	Art. 6 y 19 de la LDF	
c. Ejercido	Cuenta Pública/ Formato 4 LDF	31 de diciembre 2021	30,810	pesos	Art. 6 y 19 de la LDF	
15						
a. Propuesto	Iniciativa de Ley de Ingresos	31 de octubre de 2020	0	pesos	Art. 6, 19 y 46 de la LDF	
b. Aprobado	Ley de Ingresos	21 de diciembre de 2020	0	pesos	Art. 6, 19 y 46 de la LDF	
c. Ejercido	Cuenta Pública/ Formato 4 LDF		0	pesos	Art. 6, 19 y 46 de la LDF	
4. Recursos destinados a la atención de desastres naturales						
a. Asignación al fideicomiso para desastres naturales (m)						
a. 1. Aprobado	Reporte Trim. Formato 6 a)	N/A		pesos	Art. 9 de la LDF	
a. 2. Pagado	Cuenta Pública/ Formato 6 a)	N/A		pesos	Art. 9 de la LDF	
b. Aprobación prometida realizada por la Entidad Federativa durante los 5 ejercicios previos, para infraestructura dañada por desastres naturales (n)	Autorización de recursos aprobados por el FONDEN	N/A		pesos	Art. 9 de la LDF	
c. Saldo del fideicomiso para desastres naturales (o)	Cuenta Pública/ Auxiliar de Cuentas	N/A		pesos	Art. 9 de la LDF	
d. Costo prometido de los últimos 5 ejercicios de la reconstrucción de infraestructura dañada por desastres naturales (p)	Autorización de recursos aprobados por el FONDEN	N/A		pesos	Art. 9 de la LDF	
5. Techo para sueldos personales (q)						
a. Asignación en el Presupuesto de Egresos	Reporte Trim. Formato 6 d)	21 de diciembre de 2020	68,501,643	pesos	Art. 10 y 21 de la LDF	
b. Ejercido	Reporte Trim. Formato 6 d)	31 de diciembre 2021	63,034,395	pesos	Art. 13 Fracc. V y 21 de la LDF	
6. Provisiones de gasto para compromisos de pago derivado de Apsa (r)						
a. Asignación en el Presupuesto de Egresos	Presupuesto de Egresos	N/A		pesos	Art. 11 y 21 de la LDF	
7. Techo de ADEFAS para el ejercicio fiscal (s)						
a. Propuesto	Proyecto de Presupuesto de Egresos	N/A		pesos	Art. 12 y 20 de la LDF	
b. Aprobado	Reporte Trim. Formato 6 d)	N/A		pesos	Art. 12 y 20 de la LDF	
c. Ejercido	Cuenta Pública/ Formato 6 a)	N/A		pesos	Art. 12 y 20 de la LDF	
B. INDICADORES CUALITATIVOS						
Z. Iniciativa de Ley de Ingresos y Proyecto de Presupuesto de Egresos						
a. Objetivos anuales, estrategias y metas para el ejercicio fiscal (t)	Iniciativa de Ley de Ingresos y Proyecto de Presupuesto de Egresos	N/A		pesos	Art. 5 y 18 de la LDF	
b. Proyecciones de ejercicios posteriores (u)	Iniciativa de Ley de Ingresos y Proyecto de Presupuesto de Egresos / Formatos 7 a) y b)	Ver Formatos 7 a) y b)		pesos	Art. 5 y 18 de la LDF	

C. Descripción de riesgos relevantes y propuestas de acción para enfrentarlos (v)	Iniciativa de Ley de Ingreso y Proyecto de Presupuesto de Egresos	pesos	Art. 5 y 18 de la LDF
d. Resultados de ejercicios fiscales anteriores y el ejercicio fiscal en cuestión (w)	Iniciativa de Ley de Ingreso y Proyecto de Presupuesto de Egresos / Formatos 7 c) y d)	pesos	Art. 5 y 18 de la LDF
e. Estudio actuarial de las pensiones de sus trabajadores (x)	Proyecto de Presupuesto de Egresos 7 Formatos 8	pesos	Art. 5 y 18 de la LDF
2. Balance Presupuestario de Recursos Disponibles, en caso de ser negativo			
a. Razones excepcionales que justifican el Balance Presupuestario de Recursos Disponibles negativo (y)	Iniciativa de Ley de Ingreso y Proyecto de Presupuesto de Egresos	pesos	Art. 6 y 19 de la LDF
b. Fuente de recursos para cubrir el Balance Presupuestario de Recursos Disponibles negativo (z)	Iniciativa de Ley de Ingreso y Proyecto de Presupuesto de Egresos	pesos	Art. 6 y 19 de la LDF
c. Número de ejercicios fiscales y acciones necesarias para cubrir el Balance Presupuestario de Recursos Disponibles negativo (aa)	Iniciativa de Ley de Ingreso y Proyecto de Presupuesto de Egresos	pesos	Art. 6 y 19 de la LDF
d. Informes Trimestrales sobre el avance de las acciones para recuperar el Balance Presupuestario de Recursos Disponibles (bb)	Reporte Trim. Y Cuenta Pública	pesos	Art. 6 y 19 de la LDF
3. Servicios Personales			
a. Remuneraciones de los servidores públicos (cc)	Proyecto de Presupuesto	pesos	Art. 10 y 21 de la LDF
b. Previsiones salariales y económicas para cubrir incrementos salariales, creación de plazas y otros (dd)	Proyecto de Presupuesto	pesos	Art. 10 y 21 de la LDF
INDICADORES DEL EJERCICIO PRESUPUESTARIO			
A. INDICADORES CUANTITATIVOS			
1. Ingresos Excedentes derivados de Ingresos de Libre Disposición			
a. Monto de Ingresos Excedentes derivados de ILD (ee)	Cuenta Pública/Formato 5	pesos	Art. 5 y 18 de la LDF
b. Monto de Ingresos Excedentes derivados de ILD destinados al fin del A. 14 Fracción I de la LDF (ff)	Cuenta Pública	pesos	Art. 14 y 21 de la LDF
c. Monto de Ingresos Excedentes derivados de ILD destinados al fin del A. 14 Fracción II a) de la LDF (gg)	Cuenta Pública	pesos	Art. 14 y 21 de la LDF
d. Monto de Ingresos Excedentes derivados de ILD destinados al fin del A. 14 Fracción II b) de la LDF (hh)	Cuenta Pública	pesos	Art. 14 y 21 de la LDF
e. Monto de Ingresos Excedentes derivados de ILD destinados al fin del artículo noveno transitorio de la LDF (ii)	Cuenta Pública	pesos	Art. Noveno Transitorio de la LDF
B. INDICADORES CUALITATIVOS			
1. Análisis Costo- beneficio para programas o proyectos de inversión mayores a 10 millones de UDS (jj)	Página de Internet de la Secretaría de Finanzas o Secretaría de Finanzas o Tesorería Municipal	N/A	Art. 13 frac. III y 21 de la LDF
2. Análisis de conveniencia y análisis de transferencia de riesgos de los proyectos APPs (kk)	Página de Internet de la Secretaría de Finanzas o Tesorería Municipal	N/A	Art. 13 frac. III y 21 de la LDF
3. Identificación de población objetivo, destino y temporalidad de subsidios (ll)	N/A	N/A	Art. 13 frac. III y 21 de la LDF
INDICADORES DE DEUDA PÚBLICA			
A. INDICADORES CUANTITATIVOS			
1. Obligaciones a Corto Plazo	N/A	pesos	Art. 30 frac. I de la LDF
a. Límite de Obligaciones a Corto Plazo (mp)	N/A	pesos	Art. 30, frac. I de la LDF
b. Obligaciones a Corto Plazo (mq)	N/A	pesos	Art. 30, frac. I de la LDF

Mtro. Guillermo Llamas Martínez
Encargado de despacho de la Secretaría Administrativa

L. en C. Gloria Arriaga Álvarez Alarcón
Jefa de Departamento de Contabilidad





Alcántara Noria y Cía., S.C.
Contadores Públicos y Consultores de Negocios



Parker Russell
INTERNATIONAL

**UNIVERSIDAD POLITÉCNICA DE QUERÉTARO
(UPQ)**

**INFORME DE SEGUIMIENTO DE SALVEDADES Y
HALLAZGOS DE EJERCICIOS ANTERIORES**

AL 31 DE DICIEMBRE DE 2021

**UNIVERSIDAD POLITÉCNICA DE QUERÉTARO
(UPQ)**

**INFORME DE SEGUIMIENTO DE SALVEDADES Y
HALLAZGOS DE EJERCICIOS ANTERIORES**

AL 31 DE DICIEMBRE DE 2021

UNIVERSIDAD POLITÉCNICA DE QUERÉTARO
(UPQ)

CONTENIDO:

<i>Escrito de presentación.</i>	3
<i>I. Seguimiento a las observaciones de auditoría externa del ejercicio 2020.</i>	
<i>I. 1. Observaciones Estimaciones depreciaciones deterioros, obsolencias y amortizaciones. (Bienes muebles)</i>	5
<i>I. 2. Observaciones Estimaciones depreciaciones deterioros, obsolencias y amortizaciones. (Activos intangibles)</i>	6
<i>I. 3. Ingresos propios</i>	7
<i>I. 2. Observaciones Manuales de procedimientos</i>	8
<i>II. Seguimiento a las observaciones y/o recomendaciones a los rubros de los Estados Financieros, determinadas en el ejercicio del ejercicio 2019 y anteriores.</i>	
<i>No se tienen observaciones pendientes de solventar</i>	9

Santiago de Querétaro, a 20 de enero del 2022

Secretaría de la Contraloría del Poder
Ejecutivo del Estado de Querétaro
H. Consejo Directivo de la
Universidad Politécnica de Querétaro (UPQ)
P r e s e n t e:

En relación con nuestro examen de los estados financieros y presupuestarios de la **Universidad Politécnica de Querétaro** en adelante (**UPQ**), al 31 de diciembre de 2021, también, hemos dado seguimiento a las observaciones y hallazgos de ejercicios anteriores (2020 y anteriores) que reportaron los auditores predecesores con base en evidencia y soporte documental que la Administración de la UPQ nos proporcionó y en cumplimiento a los términos de referencia emitidos por la Secretaría de la Contraloría del Poder Ejecutivo del Estado de Querétaro. Para los trabajos de auditoría externa 2021, no se tienen observaciones y hallazgos que hayan quedado pendientes de solventarse al 31 de diciembre de 2020.


A continuación, presentamos un cuadro resumen con el estatus de las observaciones y sugerencias antes mencionadas:

Concepto	Hallazgos
Observaciones del ejercicio 2020 y anteriores, pendientes de solventarse.	4
Menos: Observaciones de 2020 atendidas por la Administración de la UPQ en el ejercicio 2021.	3
Igual: Observaciones de ejercicios anteriores pendientes de atención al cierre del ejercicio 2021.	1
TOTALES	1

Agradecemos todas las atenciones y facilidades a nuestros colaboradores para el cabal y oportuno cumplimiento de nuestro trabajo.

Quedamos a sus órdenes para proporcionar cualquier información adicional que al respecto estimen pertinente.

Atentamente,
Alcántara Noria y Cía., S.C.
Miembro de Parker-Russell Internacional



C.P.C. Fernando Alcántara Huitzache
Socio de Auditoría

UNIVERSIDAD POLITÉCNICA DE QUERÉTARO

SEGUIMIENTO A LAS OBSERVACIONES DE EJERCICIOS ANTERIORES

I. Seguimiento a las observaciones de auditoría externa del ejercicio 2020

001-2020 Estimaciones, Depreciaciones, Deterioros, Obsolescencias y Amortizaciones

OBSERVACIÓN

Durante nuestra revisión al rubro de "Bienes muebles", observamos que no se está determinado ni registrado de manera mensual la depreciación de los bienes muebles con que cuenta la UPQ; más sin embargo al cierre del ejercicio se realiza un registro que engloba la depreciación de los doce meses del ejercicio, los bienes muebles a depreciar son los que se mencionan a continuación:

- Muebles de oficina y estantería,
- Equipo de cómputo y de tecnologías de la información,
- Otros mobiliarios y equipos de administración,
- Equipos y aparatos audiovisuales,
- Cámaras fotográficas y de video,
- Otro mobiliario y equipo educacional y recreativo,
- Equipo médico y de laboratorio,
- Vehículos y equipo de transporte,
- Otros equipos de transporte,
- Sistemas de aire acondicionado,
- Calefacción y de refrigeración industrial y comercial,
- Equipo de comunicación y telecomunicación,
- Equipos de generación eléctrica,
- Aparatos y accesorios eléctricos,
- Herramientas y máquinas-herramienta.

Fundamento Legal o Técnico:

No se están realizando los registros de la depreciación del año, con base a lo establecido en el manual de contabilidad Capítulo I Aspectos Generales del Sistema de Contabilidad Gubernamental, índice "I" número 8 Devengo Contable, Los registros contables de los entes públicos se llevarán con base acumulativa. El ingreso devengado, es el momento contable que se realiza cuando existe jurídicamente el derecho de cobro de impuestos, derechos, productos, aprovechamientos y otros ingresos por parte de los entes públicos. El gasto devengado, es el momento contable que refleja el reconocimiento de una obligación de pago a favor de terceros por la recepción de conformidad de bienes, servicios y obra pública contratados; así como de las obligaciones que derivan de tratados, leyes, decretos, resoluciones y sentencias definitivas.

Recomendación

Se sugiere determinar y registrar de manera mensual el monto de la depreciación de los bienes muebles y que sirven para su operación diaria, apegándose a lo establecido en el Manual de Contabilidad Gubernamental emitido por la Secretaría de Planeación y Finanzas del Poder Ejecutivo del Estado de Querétaro.

Seguimiento Alcántara Noria en 2021

Al cierre de la información de diciembre 2021, se determinaron las depreciaciones por el ejercicio de 2021.

Conclusión

Esta observación la consideramos **SOLVENTADA**.

002-2020 Estimaciones, Depreciaciones, Deterioros, Obsolescencias y Amortizaciones

OBSERVACIÓN

Durante nuestra revisión al rubro de "Activos Intangibles", observamos que no se está determinando ni registrando de manera mensual la amortización de los bienes intangibles con que cuenta la UPQ; más sin embargo se realiza un registro al cierre del ejercicio que engloba la amortización por los doce meses del ejercicio, los activos intangibles a amortizar son los que se mencionan a continuación:

- Licencias informáticas e intelectuales.

Fundamento Legal o Técnico:

No se están realizando los registros de la amortización del año, con base a lo establecido en el manual de contabilidad Capítulo I Aspectos Generales del Sistema de Contabilidad Gubernamental, índice "I" número 8 Devengo Contable, Los registros contables de los entes públicos se llevarán con base acumulativa. El ingreso devengado, es el momento contable que se realiza cuando existe jurídicamente el derecho de cobro de impuestos, derechos, productos, aprovechamientos y otros ingresos por parte de los entes públicos. El gasto devengado, es el momento contable que refleja el reconocimiento de una obligación de pago a favor de terceros por la recepción de conformidad de bienes, servicios y obra pública contratados; así como de las obligaciones que derivan de tratados, leyes, decretos, resoluciones y sentencias definitivas.

Recomendación

Se sugiere determinar y registrar de manera mensual el monto de la amortización de los bienes muebles y que sirven para su operación diaria, apegándose a lo establecido en el Manual de Contabilidad Gubernamental emitido por la Secretaría de Planeación y Finanzas del Poder Ejecutivo del Estado de Querétaro.

Seguimiento Alcántara Noria en 2021

Al cierre de la información de diciembre 2021, se determinaron las amortizaciones por el ejercicio de 2021.

Conclusión

Esta observación la consideramos **SOLVENTADA**.

003 -2020 Ingresos Propios

OBSERVACIÓN

Durante el desarrollo de la auditoria se observó que la UPQ emite facturas por concepto de operaciones al público en general de manera mensual por los servicios estudiantiles que ofrece, los cuales los más representativos son las inscripciones y reinscripciones; de las facturas emitidas se pudo observar que no cumplen de forma integral con la regla específica emitida por el Servicio de Administración Tributaria (SAT), donde se desglosen los importes correspondientes a cada una de las operaciones realizadas con el público en general por el periodo al que corresponda, así como las fechas de emisión de dichas facturas.

Fundamento Legal o Técnico:

No se están realizando los registros de la amortización del año, con base a lo establecido en el manual de contabilidad Capítulo I Aspectos Generales del Sistema de Contabilidad Gubernamental, índice "I" número 8 Devengo Contable, Los registros contables de los entes públicos se llevarán con base acumulativa. El ingreso devengado, es el momento contable que se realiza cuando existe jurídicamente el derecho de cobro de impuestos, derechos, productos, aprovechamientos y otros ingresos por parte de los entes públicos. El gasto devengado, es el momento contable que refleja el reconocimiento de una obligación de pago a favor de terceros por la recepción de conformidad de bienes, servicios y obra pública contratados; así como de las obligaciones que derivan de tratados, leyes, decretos, resoluciones y sentencias definitivas.

Recomendación

Se sugiere determinar y registrar de manera mensual el monto de la amortización de los bienes muebles y que sirven para su operación diaria, apegándose a lo establecido en el Manual de Contabilidad Gubernamental emitido por la Secretaría de Planeación y Finanzas del Poder Ejecutivo del Estado de Querétaro.

Seguimiento Alcántara Noria en 2021

La observación fue corregida por la UPQ y el equipo de auditoría verifico dichas modificaciones en los CFDI de ingreso por este concepto en el ejercicio 2021.

Conclusión

Esta observación la consideramos **SOLVENTADA**

004 -2020 Manuales de procedimientos

OBSERVACIÓN

Durante el desarrollo de la auditoria, se observó que la UPQ no cuenta con los manuales actualizados de los departamentos de contabilidad, recursos materiales y recursos humanos como lo indica su manual de organización publicado el 22 de noviembre de 2013 en el periódico oficial "La sombra de Arteaga", debido a que no ha obtenido la autorización para su publicación por parte de la Oficialía Mayor del Estado de Querétaro.

Fundamento Legal o Técnico:

De conformidad con la Ley Orgánica de la Administración Pública del Estado de Querétaro, y la Ley de la Administración Pública Paraestatal del Estado de Querétaro Art. 54 fracc. X, establece que los órganos de gobierno de los organismos descentralizados y de las empresas de participación estatal mayoritaria, tendrán la siguiente competencia indelegable:

Aprobar manuales administrativos de la entidad que deberán ser turnados por conducto del coordinador de sector al Oficial Mayor del Poder Ejecutivo del Estado para su conocimiento y divulgación.

Recomendación

Que se realicen las acciones necesarias para obtener respuesta por parte de la Oficialía Mayor del Estado de Querétaro.

Seguimiento Alcántara Noria en 2021


Dichos manuales no han sido aprobados por la Oficialía Mayor, más sin embargo la UPQ nos proporcionó la certificación de la UPQ de la norma internacional ISO 21001:2008

Conclusión

Esta observación la consideramos **NO SOLVENTADA**

II. Seguimiento a las observaciones y/o recomendaciones a los rubros de los Estados Financieros, determinadas en el ejercicio del ejercicio 2019 y anteriores.

No se tiene observaciones pendientes de solventar.





Alcántara Noria y Cía., S.C.
Contadores Públicos y Consultores de Negocios



Parker Russell
INTERNATIONAL

**UNIVERSIDAD POLITÉCNICA DE QUERÉTARO
(UPQ)**

REPORTE DE HALLAZGOS Y RECOMENDACIONES

AL 31 DE DICIEMBRE DE 2021

**UNIVERSIDAD POLITÉCNICA DE QUERÉTARO
(UPQ)**

REPORTE DE HALLAZGOS Y RECOMENDACIONES

AL 31 DE DICIEMBRE DE 2021

UNIVERSIDAD POLITÉCNICA DE QUERÉTARO
(UPQ)

CONTENIDO:

<i>Escrito de presentación</i>	3-4
<i>I. Reporte de hallazgos y recomendaciones del ejercicio 2021.</i>	5-5
<i>I.1. Observaciones determinadas en el curso de nuestra auditoria 2021:</i>	<i>5-5</i>
<i>- DE-012 No 1 Reintegros</i>	<i>6-6</i>
<i>- DE-012 No 2 Expedición de recibos de honorarios profesionales</i>	<i>7-7</i>
<i>- DE-012 No 3 Manuales de procedimientos</i>	<i>8-8</i>



Santiago de Querétaro, Qro., a 20 de enero del 2022

Secretaría de la Contraloría del Poder
Ejecutivo del Estado de Querétaro
H. Consejo Directivo de la
Universidad Politécnica de Querétaro (UPQ)
P r e s e n t e:

En relación con nuestro examen a los estados financieros de la **Universidad Politécnica de Querétaro en adelante (UPQ)**, al 31 de diciembre de 2021 y respecto de los cuales presentamos nuestra opinión en informe por separado, también evaluamos la estructura de control interno de la UPQ como es requerido por las normas internacionales de auditoría, únicamente hasta el grado que consideramos necesario para tener una base sobre la cual determinar la naturaleza, alcance y oportunidad de nuestros procedimientos de auditoría.

Nuestra evaluación de la estructura del control interno comprendió un estudio y evaluación general de sus elementos, así como los programas de operación y ejercicio del presupuesto y, en consecuencia, no fue ejecutada con el propósito primario de evaluar la eficacia con que la estructura de control interno del UPQ, permite detectar todos los errores e irregularidades que pudieran ocurrir.

Por otra parte, nos permitimos enfatizar que nuestros comentarios son presentados a ustedes como sugerencias constructivas para la consideración de la Administración de la UPQ, como parte del proceso continuo de modificación y mejoramiento de la estructura de control interno existente y de otras prácticas y procedimientos administrativos y financieros.

A continuación, presentamos un cuadro resumen con el estatus de las observaciones y sugerencias antes mencionadas:


Concepto	HALLAZGOS
	2021
Observaciones determinadas en el ejercicio 2021.	3
Menos:	
Observaciones atendidas, en el ejercicio 2021.	0
Igual:	
Observaciones pendientes en proceso de atención.	3
TOTALES	3



Agradecemos todas las atenciones y facilidades a nuestros colaboradores para el cabal y oportuno cumplimiento de nuestro trabajo.

Quedamos a sus órdenes para proporcionar cualquier información adicional que al respecto estimen pertinente.

Atentamente,
Alcántara Noria y Cía., S.C.
Miembro de Parker Russell Internacional



C.P.C. Fernando Alcántara Huitzache
Socio de Auditoría

**UNIVERSIDAD POLITÉCNICA DE QUERÉTARO
(UPQ)**

**I. Reporte de hallazgos y recomendaciones del
ejercicio 2021**

**I.1 Observaciones determinadas en el curso de
nuestra auditoria 2021**

REPORTE DE HALLAZGOS

DE-012

No.

Nombre del ente público	Universidad Politécnica de Querétaro (UPQ)		
Ejercicio de revisión	2021		
Despacho de Auditores Externos	Alcántara Noria y Cía., S.C.		
Área o Unidad	Contabilidad y Presupuestos		
Tipo de hallazgo	<input type="checkbox"/> Económico	<input checked="" type="checkbox"/> Control Interno	
Rubro afectado	OTRAS CUENTAS POR PAGAR		
Cuenta afectada	Reintegros		

Descripción del hallazgo

Al cierre del ejercicio 2021 observamos que los reintegros realizados en el ejercicio 2022, no fueron afectados contable ni presupuestalmente en el ejercicio 2021. Al 31 de diciembre del ejercicio 2021, existe un remanente pendiente de reintegrar a la Tesorería de la Federación (TESOFE), correspondiente a los recursos Federales que no se devengaron, por la cantidad de \$223,498.23 (Doscientos veintitres mil cuatrocientos noventa y ocho pesos 23/100 M.N.)

Clasificación del hallazgo

Bajo riesgo Mediano riesgo Alto riesgo

Hallazgo recurrente

Si No
Ejercicio de origen

Hallazgo atendido

Si No
Fecha de solventación

Montos y cantidades (cifras en pesos)

Universo	Muestra	Observado	
		En relación al Universo	En relación a la Muestra
\$223,498	\$223,498	\$223,498.00	\$223,498

Fundamento específico legal y/o técnico infringido

No se están realizando las afectaciones contables y presupuestarias como lo establece el instructivo de cuentas emitido por el Consejo de Armonización Contable (CONAC).

Efectos

Que la información contable y presupuestal no refleje de manera correcta los ingresos devengados en el ejercicio.


Recomendaciones

Correctivas

Se sugiere realizar las afectaciones contables y presupuestarias como lo establece el instructivo de cuentas emitido por el Consejo de Armonización Contable (CONAC).

Preventivas

Realizar las afectaciones contables y presupuestarias por los reintegros que se van a realizar en el ejercicio siguiente, de conformidad con las reglas de operación.

 Mtro. Guillermo Harías Martínez Encargado de Despacho de la Secretaría Administrativa	 C.P. Gloria Margarita Javier Alarcón Jefa del departamento de Contabilidad	 L.C. Guillermo Israel Onofre Cruz Gerente de Firma de Auditores	 C.P.C. Fernando Alcántara Huittache Socio de Firma de Auditores
---	--	--	---

Fecha de firma: 20 enero 2022

Nota: En caso de que la entidad necesite realizar una aclaración sobre el hallazgo, se deberá adjuntar en una sola hoja por separado.

REPORTE DE HALLAZGOS

DE-012

No.

Nombre del ente público
 Ejercicio de revisión
 Despacho de Auditores Externos
 Área o Unidad
 Tipo de hallazgo: Económico Control Interno
 Rubro afectado
 Cuenta afectada

Descripción del hallazgo

Durante nuestra revisión observamos que existen recibos de honorarios que vienen fechados posteriormente al momento en que se devenga el servicio.

Clasificación del hallazgo

Bajo riesgo Mediano riesgo Alto riesgo

Hallazgo recurrente

Si No
 Ejercicio de origen

Hallazgo atendido

Si No
 Fecha de solventación

Montos y cantidades (cifras en pesos)

Universo	Muestra	Observado	
		En relación al Universo	En relación a la Muestra
<input type="text" value="\$1,300,008"/>	<input type="text" value="\$332,780"/>	<input type="text" value="\$1,300,008.00"/>	<input type="text" value="\$332,780"/>

Fundamento específico legal y/o técnico infringido

Con base a lo establecido en el manual de contabilidad Capítulo I Aspectos Generales del Sistema de Contabilidad Gubernamental, índice "I" número 8 Devengo Contable, los registros contables de los entes públicos se llevarán con base acumulativa. El ingreso devengado, es el momento contable que se realiza cuando existe jurídicamente el derecho de cobro de impuestos, derechos, productos, aprovechamientos y otros ingresos por parte de los entes públicos. El gasto devengado, es el momento contable que refleja el reconocimiento de una obligación de pago a favor de terceros por la recepción de conformidad de bienes, servicios y obra pública contratados; así como de las obligaciones que se derivan de tratados, leyes, decretos, resoluciones y sentencias definitivas.

Efectos

Que no se encuentren respaldados en el periodo que se devengaron los servicios por honorarios profesionales.

Recomendaciones

Correctivas

Se sugiere establecer una política para que los prestadores de servicios entreguen con días de anticipación su CFDI que ampare el servicio prestado para que este sea registrado y revisado oportunamente por la Universidad.

Preventivas

Establecer la política y práctica contable debidamente formalizada para que se comunique a los prestadores de servicios.

 Mtro. Guillermo Llanos Martínez Encargado de Despacho de la Secretaría Administrativa	 M.G.P. Jorge Enrique Oseguera Dávila Director Administrativo	 L.C. Guillermo Israel Onofre Cruz Gerente de Firma de Auditores	 C.P.C. Fernando Alcántara Huitzache Socio de Firma de Auditores
---	--	--	---

Fecha de firma: 20 enero 2022

Nota: En caso de que la entidad desee realizar una aclaración sobre el hallazgo, se deberá adjuntar en una sola hoja por separado.

REPORTE DE HALLAZGOS

DE-012

No.

Nombre del ente público	Universidad Politécnica de Querétaro (UPQ)		
Ejercicio de revisión	2021		
Despacho de Auditores Externos	Alcántara Noria y Cía., S.C.		
Área o Unidad	Control interno		
Tipo de hallazgo	<input type="checkbox"/> Económico	<input checked="" type="checkbox"/> Control Interno	<input type="checkbox"/>
Rubro afectado	Administrativo		
Cuenta afectada	Control Interno		

Descripción del hallazgo

Durante el desarrollo de la auditoria, se observó que la UPQ no cuenta con los manuales actualizados de los departamentos de contabilidad, recursos materiales y recursos humanos como lo indica su manual de organización publicado el 22 de noviembre de 2013 en el periódico oficial "La sombra de Arteaga", debido a que no ha obtenido la autorización para su publicación por parte de la Oficialía Mayor del Estado de Querétaro.

Clasificación del hallazgo

Bajo riesgo Mediano riesgo Alto riesgo

Hallazgo recurrente

Si No
Ejercicio de origen

Hallazgo atendido

Si No
Fecha de solventación

Montos y cantidades (cifras en pesos)

Universo	Muestra	Observado	
		En relación al Universo	En relación a la Muestra
<input type="text"/>	<input type="text"/>	<input type="text"/>	<input type="text"/>

Fundamento específico legal y/o técnico infringido

Manual de contabilidad gubernamental emitido por la secretaría de planeación y finanzas del poder ejecutivo del estado de Querétaro Capítulo I Aspectos Generales del Sistema de Contabilidad Gubernamental, índices "A", "B" y "C" que establecen que de conformidad con el artículo 1º de la Ley General de Contabilidad Gubernamental indica "es de observancia obligatoria para los poderes Ejecutivo, Legislativo y Judicial de la Federación, los estados y el Distrito Federal; los ayuntamientos de los municipios; los órganos político-administrativos de las demarcaciones territoriales del Distrito Federal; las entidades de la administración pública paraestatal, ya sean federales, estatales o municipales y los órganos autónomos federales y estatales".

Efectos

Que el personal responsable de generar la información financiera y presupuestal de la UPQ no esté ejecutando sus funciones en apego a la normatividad interna formalizada y actualizada.


Recomendaciones

Correctivas

Que se realicen las acciones necesarias para obtener respuesta por parte de la Oficialía Mayor del Estado de Querétaro.

Preventivas

Establecer un programa de trabajo que permita considerar los tiempos de autorización por parte de la Oficialía mayor para obtener una respuesta en tiempo y forma, sobre la autorización de los Manuales y en su caso girar oficios a la oficialía mayor del Estado de Querétaro que sirvan de evidencia de la autorización requerida.

	M. en A.P. Nugo Alejandro Geronés Reyes		
Mtro. Guillermo Llanas Martínez Encargado de Despacho de la Secretaría Administrativa	Abogado General	L.C. Guillermo Israel Onofre Cruz Gerente de Firma de Auditores	C.P.C. Fernando Alcántara Huitzache Socio de Firma de Auditores

Fecha de firma: 20 enero 2022

Nota: En caso de que la entidad desee realizar una aclaración sobre el hallazgo, se deberá adjuntar en una sola hoja por separado.

