

UNIVERSIDAD TECNOLÓGICA DE
QUERÉTARO

INFORME DE LOS AUDITORES INDEPENDIENTES
Y ESTADOS FINANCIEROS CONTABLES
AL 31 DE DICIEMBRE DE 2021 Y 2020

UNIVERSIDAD TECNOLÓGICA DE
QUERÉTARO

INFORME DE LOS AUDITORES INDEPENDIENTES
Y ESTADOS FINANCIEROS CONTABLES
AL 31 DE DICIEMBRE DE 2021 Y 2020

Í N D I C E

Informe de los auditores independientes

Estados financieros auditados:

Estados de actividades

Estados de situación financiera

Estados de variaciones en la hacienda pública

Estado de cambios en la situación financiera

Estados de flujos de efectivo

Estado analítico del activo

Estado analítico de la deuda y otros pasivos

Informe sobre los pasivos contingentes

Notas a los estados financieros

Anexos

- A. Relación de Bienes muebles que componen el patrimonio
- B. Relación de bienes inmuebles que componen el patrimonio
- C. Relación de cuentas bancarias productivas específicas
- D. Relación de esquemas bursátiles (cuando aplique)
- E. Coberturas financieras (cuando aplique)
- F. Participación del Poder Ejecutivo del Estado de Querétaro en el Patrimonio del Ente Público

INFORME DE LOS AUDITORES INDEPENDIENTES

Al H. Consejo Directivo de la
Universidad Tecnológica de Querétaro

www.crowe.mx

Opinión favorable

Hemos auditado los estados financieros adjuntos de la Universidad Tecnológica de Querétaro (la Entidad), que comprenden el estado de situación financiera, el estado de actividades, de variaciones en la hacienda pública, de flujos de efectivo al 31 de diciembre de 2021 y 2020 y por los ejercicios terminados en esas fechas, el estado analítico del activo, el estado analítico de la deuda y otros pasivos, el informe sobre los pasivos contingentes, y de cambios en la situación financiera al 31 de diciembre de 2021, así como las notas explicativas a los estados financieros que incluyen un resumen de las políticas contables significativas.

En nuestra opinión, los estados financieros adjuntos que se describen en el párrafo anterior, han sido preparados por la administración de la Entidad de conformidad con las disposiciones en materia de información financiera que se indica en las notas a los estados financieros que se acompañan y que están establecidas en la Ley General de Contabilidad Gubernamental, así como en la normatividad emitida por el Consejo Nacional de Armonización Contable y por el Consejo Estatal de Armonización Contable, en cuanto al registro contable y preparación de dichos estados.

Fundamento de la opinión

Hemos llevado a cabo nuestra auditoría de conformidad con las Normas Internacionales de Auditoría (NIA). Nuestras responsabilidades de acuerdo con dichas normas se describen más adelante en la sección "Responsabilidades del auditor en relación con la auditoría de los estados financieros" de nuestro informe. Somos independientes de la Entidad de conformidad con el Código de Ética Profesional del Instituto Mexicano de Contadores Públicos, A.C. (Código de Ética Profesional), junto con los requerimientos de ética que son aplicables a nuestra auditoría de los estados financieros en México, y hemos cumplido con las demás responsabilidades de ética de conformidad con esos requerimientos y con el Código de Ética Profesional. Consideramos que la evidencia de auditoría que hemos obtenido proporciona una base suficiente y adecuada para nuestra opinión.

Párrafo de énfasis

A la fecha de emisión de los presentes estados financieros, el entorno económico está siendo afectado por la Pandemia de Coronavirus (COVID-19), cuyo contagio va en aumento, situación que hace prevenir escenarios futuros que pueden incrementar los riesgos operativos y financieros de la entidad, y consecuentemente, en la operación y en los resultados financieros de la misma. En previsión de lo anterior, la Administración está en proceso de diseñar esquemas de protección de su liquidez, solvencia y estabilidad, que en conjunto con los modelos de protección que al respecto emitan las autoridades gubernamentales, regulatorias y financieras, se estima que se podrá mantener una actitud preventiva para evitar deterioro de los activos de la entidad. A la fecha de emisión de estos estados financieros, la entidad se encuentra en proceso de evaluar y determinar los efectos de esta condición en su información financiera.

Bases de preparación contable y utilización de este informe

Sin que ello implique alguna modificación en nuestra opinión, llamamos su atención sobre las notas a los estados financieros, en la que se describen las bases contables sobre las que fueron preparados y emitidos. Los estados financieros adjuntos han sido preparados para que la Entidad cumpla con los requerimientos normativos gubernamentales a los que está sujeta y para ser integrados en el Reporte de la Cuenta de la Hacienda Pública Estatal, los cuales están presentados en los formatos que para tal efecto aprobó el Consejo Nacional de Armonización Contable y el Consejo de Armonización Contable del Estado de Querétaro. En consecuencia, dichos estados financieros pueden no ser apropiados para otros fines.

Responsabilidades de la Administración y de los encargados del gobierno de la Entidad en relación con los estados financieros

La Administración es responsable de la preparación y presentación de los estados financieros adjuntos de conformidad con las disposiciones en materia de información financiera establecidas en la Ley General de Contabilidad Gubernamental que se describen en las notas de los estados financieros, y del control interno que la Administración consideró necesario para permitir la preparación de estados financieros libres de error material debido a fraude o error.

En la preparación de los estados financieros, la Administración es responsable de la evaluación de la capacidad de la Entidad para continuar operando como Entidad en funcionamiento, revelando, en su caso, las cuestiones relativas a la Entidad en funcionamiento y utilizando las bases contables aplicables a una Entidad en funcionamiento, excepto si la Administración tiene la intención de liquidar la Entidad o de cesar operaciones, o bien no exista otra alternativa realista.

Los encargados del gobierno de la Entidad son responsables de la supervisión del proceso de información financiera de la Entidad.

Responsabilidades del auditor en relación con la auditoría de los estados financieros

Nuestros objetivos son obtener una seguridad razonable de que los estados financieros en su conjunto están libres de error material, debido a fraude o error, y emitir un informe de auditoría que contiene nuestra opinión. Seguridad razonable es un alto nivel de seguridad, pero no garantiza que una auditoría realizada de conformidad con las NIA siempre detecte un error material cuando existe. Los errores pueden deberse a fraude o error y se consideran materiales si, individualmente o de forma conjunta, puede preverse razonablemente que influyan en las decisiones económicas que los usuarios toman basándose en los estados financieros.


Como parte de una auditoría de conformidad con las NIA, aplicamos nuestro juicio profesional y mantenemos una actitud de escepticismo profesional durante toda la auditoría. También:

- Identificamos y valoramos los riesgos de error material en los estados financieros, debido a fraude o error, diseñamos y aplicamos procedimientos de auditoría para responder a dichos riesgos y obtenemos evidencia de auditoría suficiente y adecuada para proporcionar una base para nuestra opinión. El riesgo de no detectar una incorrección material debida a fraude es más elevado que en el caso de una incorrección material debida a error, ya que el fraude puede implicar colusión, falsificación, omisiones deliberadas, manifestaciones intencionadamente erróneas o la elusión del control interno.

- Obtenemos conocimiento del control interno relevante para la auditoría con el fin de diseñar procedimientos de auditoría que sean adecuados en función de las circunstancias y no con la finalidad de expresar una opinión sobre la eficacia del control interno de la Entidad.
- Evaluamos lo adecuado de las políticas contables aplicadas y la razonabilidad de las estimaciones contables y la correspondiente información revelada por la Administración.
- Concluimos sobre lo adecuado de la utilización, por la Administración, de las bases contables de Entidad en funcionamiento y, con la evidencia de auditoría obtenida, concluimos sobre si existe o no una desviación material relacionada con hechos o con condiciones que pueden generar dudas significativas sobre la capacidad de la Entidad para continuar como Entidad en funcionamiento. Si concluimos que existe una incertidumbre material, se requiere que llamemos la atención en nuestro informe de auditoría sobre la correspondiente información revelada en los estados financieros o, si dichas revelaciones no son adecuadas, que expresemos una opinión modificada. Nuestras conclusiones se basan en la evidencia de auditoría obtenida hasta la fecha de nuestro informe de auditoría. Sin embargo; hechos o condiciones futuros pueden ser causa de que la Entidad deje de ser una Entidad en funcionamiento.

Comunicamos a los responsables del gobierno de la Entidad, entre otras cuestiones, el alcance planeado y el momento de realización de la auditoría y los hallazgos significativos de la auditoría, así como cualquier deficiencia significativa del control interno que identificamos durante nuestra auditoría.

GOSSLER, S.C.
Member Crowe Global



C.P.C. Félix Gustavo Rojas Salazar
Socio

Querétaro, Qro.
Enero 21, 2022

Concepto	2021	2020
INGRESOS Y OTROS BENEFICIOS		
Ingresos de Gestión	70,376,549	77,012,564
Impuestos	0	0
Cuotas y Aportaciones de Seguridad Social	0	0
Contribuciones de Mejoras	0	0
Derechos	0	0
Productos	385,610	328,959
Aprovechamientos	0	0
Ingresos por Venta de Bienes y Prestación de Servicios	69,990,940	76,683,606
Participaciones, Aportaciones, Convenios, Incentivos Derivados de la Colaboración Fiscal, Fondos Distintos de Aportaciones, Transferencias, Asignaciones, Subsidios y Subvenciones, y Pensiones y Jubilaciones	354,572,102	288,981,361
Participaciones, Aportaciones, Convenios, Incentivos Derivados de la Colaboración Fiscal y Fondos Distintos de Aportaciones	0	0
Transferencias, Asignaciones, Subsidios y Subvenciones, y Pensiones y Jubilaciones	354,572,102	288,981,361
Otros Ingresos y Beneficios	0	0
Ingresos Financieros	0	0
Incremento por Variación de Inventarios	0	0
Disminución del Exceso de Estimaciones por Pérdida o Deterioro u Obsolescencia	0	0
Disminución del Exceso de Provisiones	0	0
Otros Ingresos y Beneficios Varios	0	0
Total de Ingresos y Otros Beneficios	424,948,651	365,993,925
GASTOS y OTRAS PÉRDIDAS		
Gastos de Funcionamiento	374,868,066	321,745,889
Servicios Personales	274,629,141	262,953,841
Materiales y Suministros	4,683,695	3,775,742
Servicios Generales	95,555,229	55,016,306
Transferencias, Asignaciones, Subsidios y Otras Ayudas	50,068,025	37,396,539
Transferencias Internas y Asignaciones al Sector Público	0	0
Transferencias al Resto del Sector Público	0	0
Subsidios y Subvenciones	0	0
Ayudas Sociales	13,111,313	14,794,727
Pensionamientos y Jubilaciones	36,956,712	22,601,861
Transferencias a Fideicomisos, Mandatos y Contratos Análogos	0	0
Transferencias a la Seguridad Social	0	0
Donativos	0	0
Transferencias al Exterior	0	0
Participaciones y Aportaciones	0	0
Participaciones	0	0
Aportaciones	0	0
Convenios	0	0
Intereses, Comisiones y Otros Gastos de la Deuda Pública	0	0
Intereses de la Deuda Pública	0	0
Comisiones de la Deuda Pública	0	0
Gastos de la Deuda Pública	0	0
Costo por Coberturas	0	0
Apoyos Financieros	0	0
Otros Gastos y Pérdidas Extraordinarias	8,113,154	6,275,577
Estimaciones, Depreciaciones, Deterioros, Obsolescencia y Amortizaciones	8,113,154	6,275,577
Provisiones	0	0
Disminución de Inventarios	0	0
Aumento por Insuficiencia de Estimaciones por Pérdida o Deterioro y Obsolescencia	0	0
Aumento por Insuficiencia de Provisiones	0	0
Otros Gastos	0	0
Inversión Pública	0	0
Inversión Pública no Capitalizable	0	0
Total de Gastos y Otras Pérdidas	433,049,245	365,418,055
Resultados del Ejercicio (Ahorro/Desahorro)	(8,100,594)	575,870

M. EN C. JOSE CARLOS ARREDONDO
VELÁZQUEZ
RECTOR U.T.E.Q.

C.P. JOSE LUIS ELIZONDO MARTINEZ
JEFE DEL DEPARTAMENTO DE CONTABILIDAD


Bajo protesta de decir verdad declaramos que los Estados Financieros y sus notas, son razonablemente correctos y son responsabilidad del emisor.

Ejercicio 2021
ESTADO DE SITUACIÓN FINANCIERA
Al 31 de diciembre 2021 y 2020
(Pesos)

Concepto	2021	2020
ACTIVO		
Activo Circulante		
Efectivo y Equivalentes	8,580,313	17,801,275
Derechos a Recibir Efectivo o Equivalentes	418,166	404,761
Derechos a Recibir Bienes o Servicios	0	0
Inventarios	0	0
Almacenes	0	0
Estimación por Pérdida o Deterioro de Activos Circulantes	0	0
Otros Activos Circulantes	0	0
Total de Activos Circulantes	8,998,478	18,206,036
Activo No Circulante		
Inversiones Financieras a Largo Plazo	0	0
Derechos a Recibir Efectivo o Equivalentes a Largo Plazo	0	0
Bienes Inmuebles, Infraestructura y Construcciones en Proceso	930,918,780	914,372,753
Bienes Muebles	137,296,056	132,008,507
Activos Intangibles	6,595,046	6,190,590
Depreciación, Deterioro y Amortización Acumulada de Bienes	(51,227,705)	(43,285,730)
Activos Diferidos	0	0
Estimación por Pérdida o Deterioro de Activos no Circulantes	0	0
Otros Activos no Circulantes	0	0
Total de Activos No Circulantes	1,023,582,177	1,009,286,120
Total del Activo	1,032,580,655	1,027,492,156

Concepto	2021	2020
PASIVO		
Pasivo Circulante		
Cuentas por Pagar a Corto Plazo	11,029,035	14,136,067
Documentos por Pagar a Corto Plazo	0	0
Porción a Corto Plazo de la Deuda Pública a Largo Plazo	0	0
Títulos y Valores a Corto Plazo	0	0
Pasivos Diferidos a Corto Plazo	0	0
Fondos y Bienes de Terceros en Garantía y/o Administración a Corto Plazo	32,532	22,532
Provisiones a Corto Plazo	0	0
Otros Pasivos a Corto Plazo	0	0
Total de Pasivos Circulantes	11,061,567	14,158,599
Pasivo No Circulante		
Cuentas por Pagar a Largo Plazo	0	0
Documentos por Pagar a Largo Plazo	0	0
Deuda Pública a Largo Plazo	0	0
Pasivos Diferidos a Largo Plazo	0	0
Fondos y Bienes de Terceros en Garantía y/o en Administración a Largo Plazo	0	0
Provisiones a Largo Plazo	0	0
Total de Pasivos No Circulantes	0	0
Total del Pasivo	11,061,567	14,158,599

Concepto	2021	2020
HACIENDA PÚBLICA/PATRIMONIO		
Hacienda Pública/Patrimonio Contribuido	503,611,421	487,077,627
Aportaciones	503,099,521	486,565,727
Donaciones de Capital	511,900	511,900
Actualización de la Hacienda Pública/Patrimonio	0	0
Hacienda Pública/Patrimonio Generado	517,907,668	526,255,930
Resultados del Ejercicio (Ahorro/ Desahorro)	(8,100,594)	575,870
Resultados de Ejercicios Anteriores	136,761,835	136,185,965
Revalúos	500,702,935	500,702,935
Reservas	0	0
Rectificaciones de Resultados de Ejercicios Anteriores	(111,456,509)	(111,208,841)
Exceso o Insuficiencia en la Actualización de la Hacienda Pública/Patrimonio	0	0
Resultado por Posición Monetaria	0	0
Resultado por Tenencia de Activos no Monetarios	0	0
Total Hacienda Pública/Patrimonio	1,021,519,089	1,013,333,557
Total del Pasivo y Hacienda Pública/Patrimonio	1,032,580,655	1,027,492,156



UNIVERSIDAD TECNOLÓGICA DE QUERÉTARO

Ejercicio 2021
ESTADO DE VARIACIÓN EN LA HACIENDA PÚBLICA
Del 01 de enero al 31 de diciembre de 2021
(Pesos)

Concepto	Hacienda Pública/Patrimonio Contribuido	Hacienda Pública/Patrimonio Generado de Ejercicios Anteriores	Hacienda Pública/Patrimonio Generado del Ejercicio	Exceso o Insuficiencia en la Actualización de la Hacienda Pública / Patrimonio	Total
Hacienda Pública / Patrimonio Contribuido Neto de 2020	487,077,627	0	0	0	487,077,627
Aportaciones	486,565,727	0	0	0	486,565,727
Donaciones de Capital	511,900	0	0	0	511,900
Actualización de la Hacienda Pública/Patrimonio	0	0	0	0	0
Hacienda Pública / Patrimonio Generado Neto de 2020	0	525,680,059	575,870	0	526,255,930
Resultados del Ejercicio (Ahorro/ Desahorro)	0	0	575,870	0	575,870
Resultados de Ejercicios Anteriores	0	136,185,965	0	0	136,185,965
Revalúos	0	500,702,935	0	0	500,702,935
Reservas	0	0	0	0	0
Rectificaciones de Resultados de Ejercicios Anteriores	0	(111,208,841)	0	0	(111,208,841)
Exceso o Insuficiencia en la Actualización de la Hacienda Pública / Patrimonio Neto de 2020	0	0	0	0	0
Resultado por Posición Monetaria	0	0	0	0	0
Resultado por Tenencia de Activos no Monetarios	0	0	0	0	0
Hacienda Pública/Patrimonio Neto Final 2020	487,077,627	525,680,059	575,870	0	1,013,333,557
Cambios en la Hacienda Pública/Patrimonio Contribuido Neto de 2021	16,533,793	0	0	0	16,533,793
Aportaciones	16,533,793	0	0	0	16,533,793
Donaciones de Capital	0	0	0	0	0
Actualización de la Hacienda Pública/Patrimonio	0	0	0	0	0
Variaciones de la Hacienda Pública / Patrimonio Generado Neto de 2021	0	575,870	(8,924,132)	0	(8,348,262)
Resultados del Ejercicio (Ahorro/ Desahorro)	0	0	(8,100,594)	0	(8,100,594)
Resultados de Ejercicios Anteriores	0	575,870	(575,870)	0	0
Revalúos	0	0	0	0	0
Reservas	0	0	0	0	0
Rectificaciones de Resultados de Ejercicios Anteriores	0	0	(247,668)	0	(247,668)
Cambios en el Exceso o Insuficiencia en la Actualización de la Hacienda Pública / Patrimonio Neto de 2021	0	0	0	0	0
Resultado por Posición Monetaria	0	0	0	0	0
Resultado por Tenencia de Activos no Monetarios	0	0	0	0	0
Hacienda Pública/Patrimonio Neto Final 2021	503,611,421	526,255,930	(8,348,262)	0	1,021,519,089

M. EN C. JOSE CARLOS ARREDONDO VELÁZQUEZ
RECTOR U.T.E.Q.C.P. JOSE LUIS ELIZONDO MARTINEZ
JEFE DEL DEPARTAMENTO DE CONTABILIDAD

Bajo protesta de decir verdad declaramos que los Estados Financieros y sus notas, son razonablemente correctos y son responsabilidad del emisor.

OK



UNIVERSIDAD TECNOLÓGICA DE QUERÉTARO

Ejercicio 2021
ESTADO DE CAMBIOS EN LA SITUACIÓN FINANCIERA
 Del 31 de diciembre de 2020 al 31 de diciembre de 2021
 (Pesos)

Concepto	ORIGEN	APLICACIÓN
ACTIVO	17,162,937	22,251,437
Activo Circulante	9,220,962	13,404
Efectivo y Equivalentes	9,220,962	0
Derechos a Recibir Efectivo o Equivalentes	0	13,404
Derechos a Recibir Bienes o Servicios	0	0
Inventarios	0	0
Almacenes	0	0
Estimación por Pérdida o Deterioro de Activos Circulantes	0	0
Otros Activos Circulantes	0	0
Activo No Circulante	7,941,975	22,238,033
Inversiones Financieras a Largo Plazo	0	0
Derechos a Recibir Efectivo o Equivalentes a Largo Plazo	0	0
Bienes Inmuebles, Infraestructura y Construcciones en Proceso	0	16,546,027
Bienes Muebles	0	5,287,549
Activos Intangibles	0	404,456
Depreciación, Deterioro y Amortización Acumulada de Bienes	7,941,975	0
Activos Diferidos	0	0
Estimación por Pérdida o Deterioro de Activos no Circulantes	0	0
Otros Activos no Circulantes	0	0
PASIVO	10,000	3,107,032
Pasivo Circulante	10,000	3,107,032
Cuentas por Pagar a Corto Plazo	0	3,107,032
Documentos por Pagar a Corto Plazo	0	0
Porción a Corto Plazo de la Deuda Pública a Largo Plazo	0	0
Títulos y Valores a Corto Plazo	0	0
Pasivos Diferidos a Corto Plazo	0	0
Fondos y Bienes de Terceros en Garantía y/o Administración a Corto Plazo	10,000	0
Provisiones a Corto Plazo	0	0
Otros Pasivos a Corto Plazo	0	0
Pasivo No Circulante	0	0
Cuentas por Pagar a Largo Plazo	0	0
Documentos por Pagar a Largo Plazo	0	0
Deuda Pública a Largo Plazo	0	0
Pasivos Diferidos a Largo Plazo	0	0
Fondos y Bienes de Terceros en Garantía y/o en Administración a Largo Plazo	0	0
Provisiones a Largo Plazo	0	0
HACIENDA PÚBLICA/PATRIMONIO	17,109,664	8,924,132
Hacienda Pública/Patrimonio Contribuido	16,533,793	0
Aportaciones	16,533,793	0
Donaciones de Capital	0	0
Actualización de la Hacienda Pública/Patrimonio	0	0
Hacienda Pública/Patrimonio Generado	575,870	8,924,132
Resultados del Ejercicio (Ahorro/ Desahorro)	0	8,676,464
Resultados de Ejercicios Anteriores	575,870	0
Revalúos	0	0
Reservas	0	0
Rectificaciones de Resultados de Ejercicios Anteriores	0	247,668
Exceso o Insuficiencia en la Actualización de la Hacienda Pública/Patrimonio	0	0
Resultado por Posición Monetaria	0	0
Resultado por Tenencia de Activos no Monetarios	0	0


 M. EN C. JOSE CARLOS ARREDONDO
 VELÁZQUEZ
 RECTOR U.T.E.Q.


 C.P. JOSE LUIS ELIZONDO MARTINEZ
 JEFE DEL DEPARTAMENTO DE CONTABILIDAD

Bajo protesta de decir verdad declaramos que los Estados Financieros y sus notas, son razonablemente correctos y son responsabilidad del emisor.

OK

UNIVERSIDAD TECNOLÓGICA DE QUERÉTARO
Ejercicio 2021
ESTADO DE FLUJOS DE EFECTIVO
Del 01 de enero al 31 de diciembre de 2021 y 2020

Concepto	2021	2020	Concepto	2021	2020
Flujos de Efectivo de las Actividades de Operación			Flujos de Efectivo de las Actividades de Inversión		
<u>Origen</u>	424,948,651	367,292,761	Origen	0	-
Impuestos	0	0	0 Bienes Inmuebles, Infraestructura y Construcciones en Proceso	0	0
Cuotas y Aportaciones de Seguridad Social	0	0	0 Bienes Muebles	0	0
Contribuciones de Mejoras	0	0	0 Otros Orígenes de Inversión	0	0
Derechos	0	0	Aplicación	5,875,418	9,779,088
Productos	385,610	328,959	0 Bienes Inmuebles, Infraestructura y Construcciones en Proceso	0	0
Aprovechamientos	0	0	0 Bienes Muebles	5,875,418	9,779,088
Ingresos por Venta de Bienes y Prestación de Servicios	69,990,940	76,683,606	0 Otras Aplicaciones de Inversión	0	0
Participaciones, Aportaciones, Convenios, Incentivos Derivados de la Colaboración Fiscal y Fondos Distintos de Aportaciones			<u>Flujos Netos de Efectivo por Actividades de Inversión</u>	-	5,875,418
Transferencias, Asignaciones, Subsidios y Subvenciones, y Pensiones y Jubilaciones	354,572,102	288,981,361	AA		9,779,088
Otros Orígenes de Operación	0	1,298,836	Flujos de Efectivo de las Actividades de Financiamiento		
<u>Aplicación</u>	428,294,195	359,166,810	Origen	0	0
Servicios Personales	274,629,141	262,953,841	0 Endeudamiento Neto	0	0
Materiales y Suministros	4,683,695	3,775,742	0 Interno	0	0
Servicios Generales	95,555,229	55,016,306	0 Externo	0	0
Transferencias Internas y Asignaciones al Sector Público	0	0	0 Otros Orígenes de Financiamiento	0	0
Transferencias al Resto del Sector Público	0	0	Aplicación	0	0
Subsidios y Subvenciones	0	0	0 Servicios de la Deuda	0	0
Ayudas Sociales	13,111,313	14,794,727	0 Interno	0	0
Pensionamientos y Jubilaciones	36,956,712	22,601,861	0 Externo	0	0
Transferencias a Fideicomisos, Mandatos y Contratos Análogos	0	0	0 Otras Aplicaciones de Financiamiento	0	0
Transferencias a la Seguridad Social	0	0	<u>Flujos Netos de Efectivo por Actividades de Financiamiento</u>	<u>0</u>	<u>0</u>
Donativos	0	0			
Transferencias al Exterior	0	0	0 Incremento/Disminución Neta en el Efectivo y Equivalentes al Efectivo	-9,220,962	-1,653,137
Participaciones	0	0			
Aportaciones	0	0	0 Efectivo y Equivalentes al Inicio del Ejercicio	17,801,275	19,454,412
Convenios	0	0			
Otras Aplicaciones de Operación	3,358,104	24,332	Efectivo y Equivalente al Efectivo al Final del Ejercicio	8,580,313	17,801,275
Flujos Netos de Efectivo por Actividades de Operación	-3,345,544	8,125,951			

M. EN C. JOSE CARLOS ARREDONDO VELÁZQUEZ

RECTOR U.T.E.Q.

C.P. JOSE LUIS ELIZONDO MARTINEZ

JEFE DEL DEPARTAMENTO DE CONTABILIDAD

Bajo protesta de decir verdad declaramos que los Estados Financieros y sus Notas son razonablemente correctos y responsabilidad del emisor



UNIVERSIDAD TECNOLÓGICA DE QUERÉTARO


Ejercicio 2021
ESTADO ANALITICO DEL ACTIVO
 Del 01 de enero al 31 de diciembre de 2021
 (Pesos)

Concepto	Saldo Inicial 1	Cargos del Periodo 2	Abonos del Periodo 3	Saldo Final 4 (1+2-3)	Variación del Periodo (4 - 1)
ACTIVO	1,027,492,156	1,623,274,257	1,618,185,758	1,032,580,655	5,088,500
Activo Circulante	18,206,036	1,600,446,006	1,609,653,563	8,998,478	(9,207,558)
Efectivo y Equivalentes	17,801,275	1,481,607,944	1,490,828,906	8,580,313	(9,220,962)
Derechos a Recibir Efectivo o Equivalentes	404,761	7,851,011	7,837,607	418,166	13,404
Derechos a Recibir Bienes o Servicios	0	1,976,591	1,976,591	0	0
Inventarios	0	0	0	0	0
Almacenes	0	109,010,459	109,010,459	0	0
Estimación por Pérdida o Deterioro de Activos Circulantes	0	0	0	0	0
Otros Activos Circulantes	0	0	0	0	0
Activo No Circulante	1,009,286,120	22,828,252	8,532,194	1,023,582,177	14,296,057
Inversiones Financieras a Largo Plazo	0	0	0	0	0
Derechos a Recibir Efectivo o Equivalentes a Largo Plazo	0	0	0	0	0
Bienes Inmuebles, Infraestructura y Construcciones en Proceso	914,372,753	16,546,027	0	930,918,780	16,546,027
Bienes Muebles	132,008,507	5,707,860	420,311	137,296,056	5,287,549
Activos Intangibles	6,190,590	421,645	17,189	6,595,046	404,456
Depreciación, Deterioro y Amortización Acumulada de Bienes	(43,285,730)	152,719	8,094,694	(51,227,705)	(7,941,975)
Activos Diferidos	0	0	0	0	0
Estimación por Pérdida o Deterioro de Activos no Circulantes	0	0	0	0	0
Otros Activos no Circulantes	0	0	0	0	0

M. EN C. JOSE CARLOS ARREDONDO VELÁZQUEZ
 RECTOR U.T.E.Q.

C.P. JOSE LUIS ELIZONDO MARTINEZ
 JEFE DEL DEPARTAMENTO DE CONTABILIDAD

Bajo protesta de decir verdad declaramos que los Estados Financieros y sus notas, son razonablemente correctos y son responsabilidad del emisor.



UNIVERSIDAD TECNOLÓGICA DE QUERÉTARO

Ejercicio 2021

ESTADO ANALÍTICO DE LA DEUDA Y OTROS PASIVOS

Del 01 de enero al 31 de diciembre de 2021

(Pesos)

Denominación de las Deudas	Moneda de Contratación	Institución o País Acreedor	Saldo Inicial del Periodo	Saldo Final del Periodo
DEUDA PÚBLICA				
Corto Plazo				
Deuda Interna				
Instituciones de Crédito			0	0
Títulos y Valores			0	0
Arrendamientos Financieros			0	0
Deuda Externa				
Organismos Financieros Internacionales			0	0
Deuda Bilateral			0	0
Títulos y Valores			0	0
Arrendamientos Financieros			0	0
SubTotal Corto Plazo			0	0
Largo Plazo				
Deuda Interna				
Instituciones de Crédito			0	0
Títulos y Valores			0	0
Arrendamientos Financieros			0	0
Deuda Externa				
Organismos Financieros Internacionales			0	0
Deuda Bilateral			0	0
Títulos y Valores			0	0
Arrendamientos Financieros			0	0
SubTotal Largo Plazo			0	0
Otros Pasivos			14,158,599	11,061,567
Total Deuda y Otros Pasivos			14,158,599	11,061,567

M. EN C. JOSE CARLOS ARREDONDO VELÁZQUEZ
RECTOR U.T.E.Q.

C.P. JOSE LUIS ELIZONDO MARTINEZ
JEFE DEL DEPARTAMENTO DE CONTABILIDAD


Bajo protesta de decir verdad declaramos que los Estados Financieros y sus notas, son razonablemente correctos y son responsabilidad del emisor.

OK

UNIVERSIDAD TECNOLOGICA DE QUERETARO
Ejercicio 2021
INFORME SOBRE PASIVOS CONTINGENTES
Del 01 de Enero al 31 de Diciembre de 2021
(Pesos)


Denominación del Pasivo Contingente	Saldos Inicial 1	Movimientos del Periodo 2	Saldos Final 3=(1+2)
A FONDOS CONTINGENTES A CORTO PLAZO PROVISIONES A CORTO PLAZO	0	0	0
PROVISIÓN PARA DEMANDAS Y JUICIOS A CORTO PLAZO	0	0	0
Provisión para Demandas y Juicios a Corto Plazo	0	0	0
PROVISIÓN PARA CONTINGENCIAS A CORTO PLAZO	0	0	0
Provisión para Contingencias a Corto Plazo	0	0	0
B FONDOS CONTINGENTES A LARGO PLAZO PROVISIONES A LARGO PLAZO	0	0	0
PROVISIÓN PARA DEMANDAS Y JUICIOS A LARGO PLAZO	0	0	0
Provisión para Demandas y Juicios a Largo Plazo	0	0	0
PROVISIÓN PARA PENSIONES A LARGO PLAZO	0	0	0
Provisión para Pensiones a Largo Plazo	0	0	0
PROVISIÓN PARA CONTINGENCIAS A LARGO PLAZO	0	0	0
Provisión para Contingencias a Largo Plazo	0	0	0
TOTAL PASIVOS CONTINGENTES	0	0	0

X- El Pasivo neto proyectado al cierre del Ejercicio 2021, en relacion a la Prima de Antigüedad, esta integrado por un importe de \$ 6,118,664.12 pesos según Estudio Actuarial. **X-** El Pasivo neto proyectado al cierre del Ejercicio 2021, en relacion a Indemnizaciones, esta integrado por un importe de \$ 836,274.44 pesos segun estudio Actuarial. **X-** El pasivo neto proyectado al cierre del Ejercicio 2021, en relacion al Plan de Pensiones, esta integrado por importe de \$ 273,298,520.16 pesos, segun el estudio Actuarial. **X-** El Pasivo neto proyectado al cierre del Ejercicio Diciembre 2021, en relacion al Juicios esta integrado por un importe \$ 10,348,959.92 pesos, segun informacion proporcionada por la Direccion Juridica de la Universidad Tecnologica de Queretaro. **X-** El Pasivo neto proyectado al cierre del Ejercicio Diciembre 2021, en relacion a Fianzas esta integrado por un importe \$ 2,410,264.35 pesos segun informacion proporcionada por la Direccion Juridica de la Universidad Tecnologica de Queretaro



M. EN C. JOSE CARLOS ARREDONDO VELÁZQUEZ

RECTOR U.T.E.Q.



C.P. JOSE LUIS ELIZONDO MARTINEZ

JEFE DEL DEPARTAMENTO DE
CONTABILIDAD

Bajo protesta de decir verdad declaramos que los Estados Financieros y sus Notas son razonablemente correctos y responsabilidad del emisor

UNIVERSIDAD TECNOLÓGICA DE QUERÉTARO

OK

**NOTAS A LOS ESTADOS FINANCIEROS DE LA UNIVERSIDAD TECNOLÓGICA DE QUERÉTARO
AL 31 DE DICIEMBRE DEL 2021**

Con el propósito de dar cumplimiento a los artículos 46 y 49 de la Ley General de Contabilidad Gubernamental (LGCG), así como a la normatividad emitida por el Consejo Nacional de Armonización Contable (CONAC), en seguida, se presentan las notas a los estados financieros correspondientes al 31 de diciembre del 2021, teniendo presente los postulados de revelación suficiente e importancia relativa con la finalidad de que la información sea de mayor utilidad para los usuarios. Los tres tipos de notas que acompañan a los estados financieros, son:

- a) Notas de Desglose
- b) Notas de Memoria
- c) Notas de Gestión Administrativa

a) **Notas de Desglose:**

l) **Notas al Estado de Situación Financiera**

Activo

- **Efectivo y equivalentes**
 1. En este apartado se informa el tipo y monto de los fondos con afectación específica al cierre del periodo

(Pesos)

FONDOS CON AFECTACIÓN ESPECÍFICA:	TIPO	MONTO
11I2144 BBVA ETIQUETADO0110968919	FONDO FEDERAL PRODEP 2017	1,500,136.55
11I2188 BBVA ETIQUETADO0111393545	FONDO FEDERAL SEGUNDA ADMINISTRACION DIOXIDO DE TITANIO	24,513.05
11I2195 BBVA ETIQUETADO 0113804763	FEDERAL	118,741.98
11I2620 BBVA ETIQUETADO 0112411962	PROPIOS PLATAFORMA DIGITAL AIDE DIR. DE EDUCACION GEQ	0.00
11I2629 BBVA ETIQUETADO 0113216276	RECURSO ESTATAL	2,206.00
11I2633 BBVA ETIQUETADO 01133733262	PROPIOS PEDETI PROGRAMA ESTATAL PARA EL PROGRAMA DE INNOVACION	0
11I2634 BBVA ETIQUETADO 0114059875	PROPIOS FORMACION DE EMPRENDEDORES A TRAVES DE UN PROGRAMA DE CONSULTORIA	0.00
11I2635 BBVA ETIQUETADO 0113966372	PROPIOS DIPLOMADO INDUSTRIA 4.0 SEGUNDA GENERACION	0.00
11I2640 BBVA ETIQUETADO 0114747011	RECURSOS PROPIOS	0.00
11I2641 BBVA ETIQUETADO 0115112699	RECURSOS PROPIOS	0.00
11I2646 BBVA PPTO CORRIENTE 011594458	RECURSO PROPIO	0.00
11I2647 BBVA PROPIO ETIQUETADO 0115283736	RECURSO PROPIO	182,183.20
11I2648 BBVA ETIQUETADO 0115323088	RECURSO PROPIO	100.00
11I2649 BBVA ETIQUETADO 0115503388	RECURSO PROPIO	0.00
11I2660 ETIQUETADO 0115503353	RECURSO PROPIO	0.00
11I2661BBVA ETIQUETADO 0115937140	RECURSO PROPIO	0.00
11I2662 BBVA ETIQUETADO 0115503353	RECURSO PROPIO	0.00
11I2663BBVA ETIQUETADO 0116057470	RECURSO PROPIO	0.00
11I2664 BBVA ETIQUETADO 0116727743 REC PRO	RECURSO PROPIO	0.00
11I2665 BBVA ETIQUETADO 0117105258 REC PRO	RECURSO PROPIO	0.00
11I2666 BBVA ETIQUETADO 0117053746	RECURSO PROPIO	0.00
11I2667 BBVA ETIQUETADO 0117153309	RECURSO PROPIO	0.00
11I2668 BBVA PPTO. ETIQUETADO CH-0117366078	RECURSO ETIQUETADO	6.64
11I2669 BBVA PPTO. ETIQUETADO CH-0117333471	RECURSO ETIQUETADO	0.00
11I2670 BBVA PPTO. ETIQUETADO CH-0117425805	RECURSO ETIQUETADO	0.00
11I2672 BBVA PPTO. ETIQUETADO CH-0117948913	RECURSO ETIQUETADO	2,000,000.00
11L2101 HSBC ETIQUETADO 146463/62881234705	FEDERAL PROMEP 2 FIDEICOMISO	34,363.64
TOTAL		3,862,251.06

1. Asimismo, se informa el tipo, el monto y el plazo de las inversiones temporales menores a tres meses al cierre del periodo

(Pesos)

	TIPO	MONTO	PLAZO
11I2144 BBVA ETIQUETADO 0110968919	FEDERAL ETIQUETADO PRODEP INVERSION	0	3 MESES
11I3107 BBVA PPTO. CORRIENTECH-0116295061	PTTO CORRIENTE	0	3 MESES
11I3312 BBVA PPTO. CORRIENTE CH-0116217273	PTTO CORRIENTE	0	3 MESES
11I3604 BBVA PPTO. CORRIENTE CH-0113804682/	PTTO CORRIENTE	0	3 MESES
11L3601 HSBC PPTO. CORRIENTE CH-4022160964/	PTTO CORRIENTE	0	3 MESES
TOTAL		0	

Derechos a recibir efectivo o equivalentes y bienes o servicios a recibir:

2. Corresponde integrar en este apartado, por tipo de contribución, los montos al cierre del periodo se encuentran pendientes de cobro y por recuperar de hasta cinco ejercicios anteriores. Asimismo, se informa los montos sujetos a algún tipo de juicio con una antigüedad mayor a cinco ejercicios anteriores y la factibilidad de cobro:

(Pesos)

CONTRIBUCIÓN PENDIENTE DE COBRO Y DE RECUPERAR HASTA POR CINCO EJERCICIOS:	TIPO	MONTO	MONTO SUJETO A JUICIO MAYOR A CINCO EJERCICIOS	FACTIBILIDAD DE COBRO
IMPUESTOS		N/A		
CUOTAS Y APORTACIONES DE SEGURIDAD		N/A		
CONTRIBUCIONES DE MEJORAS		N/A		
DERECHOS		N/A		
PRODUCTOS		N/A		
APROVECHAMIENTOS		N/A		
INGRESOS POR VENTAS DE BIENES Y SERVICIOS		N/A		
PARTICIPACIONES Y APORTACIONES		N/A		
TRANSFERENCIAS, ASIGNACIONES, SUBSIDIOS Y OTRAS AYUDAS		N/A		
TOTAL				

3. Se informa de manera agrupada, el monto al cierre del periodo de los derechos a recibir efectivo y equivalentes (excepto cuentas por cobrar de contribuciones o fideicomisos que se encuentran dentro de inversiones financieras, participaciones y aportaciones de capital) en una desagregación por su vencimiento en días a 90, 180, menor o igual a 365 y mayor a 365. Adicionalmente se informa de las características cualitativas relevantes que les afectan a estas cuentas:

UNIVERSIDAD TECNOLÓGICA DE QUERETARO

(Pesos)

DERECHOS A RECIBIR EFECTIVO O EQUIVALENTES (excepto cuentas por cobrar de contribuciones o fideicomisos que se encuentran dentro de inversiones financieras, participaciones y aportaciones de capital):	MONTO	CARACTERÍSTICAS CUALITATIVAS
a) Menor o igual a 90 días		
CUENTAS POR COBRAR	0	
DEUDORES DIVERSOS POR COBRAR	418,165.54	CORRESPONDEN AL PERSONAL DE LA UTEQ QUE NO CUMPLIERON CON EL TIEMPO ESTABLECIDO EN LA NORMATIVIDAD PARA EL PRESUPUESTO EN EL APARTADO DE COMPROBACION DE VIATICO EN UN PLAZO NO MAYOR DE 90 DIAS, CON FACTIBILIDAD DE COBRO AL 100% A EXCEPCIÓN DE LOS CASOS QUE A LA FECHA ESTAN EN PROCESO DE LITIGIO, QUE SON POR UN IMPORTE DE \$ 392,415.54
DEUDORES POR ANTICIPOS DE LA TESORERÍA		
PRESTAMOS OTORGADOS		
CONTRIBUCIONES POR COBRAR		
Sub-Total	418,165.54	
b) Mayor a 90 días y menor o igual a 180 días		
CUENTAS POR COBRAR		
DEUDORES DIVERSOS POR COBRAR		
DEUDORES POR ANTICIPOS DE LA TESORERÍA		
PRESTAMOS OTORGADOS		
OTROS DERECHOS A RECIBIR EFECTIVO		
Sub-Total	\$	
c) Mayor a 180 días y menor o igual a 365 días		
CUENTAS POR COBRAR		
DEUDORES DIVERSOS POR COBRAR		
DEUDORES POR ANTICIPOS DE LA TESORERÍA		
PRESTAMOS OTORGADOS		
OTROS DERECHOS A RECIBIR EFECTIVO		
Sub-Total	\$	
d) Mayor a 365 días		
DOCUMENTOS POR COBRAR		
DEUDORES DIVERSOS		
PRESTAMOS OTORGADOS		
OTROS DERECHOS A RECIBIR EFECTIVO		
Sub-Total	\$	
TOTAL	\$ 418,165.54	

Se informa de manera agrupada, el monto al cierre del periodo de los derechos a recibir bienes o servicios (excepto cuentas por cobrar de contribuciones o fideicomisos que se encuentran dentro de inversiones financieras, participaciones y aportaciones de capital) en una desagregación por su vencimiento en días a 90, 180, menor o igual a 365 y mayor a 365. Adicionalmente se informa de las características cualitativas relevantes que les afectan a estas cuentas:

(Pesos)

DERECHOS A RECIBIR BIENES O SERVICIOS:	MONTO	CARACTERÍSTICAS CUALITATIVAS
a) Menor o igual a 90 días		
ANTICIPO A PROVEEDORES POR ADQUISICIÓN DE BIENES Y PRESTACIÓN DE SERVICIOS	0	
ANTICIPO A PROVEEDORES POR ADQUISICIÓN DE BIENES INMUEBLES Y MUEBLES		
ANTICIPO A PROVEEDORES POR ADQUISICIÓN DE BIENES INTANGIBLES		
ANTICIPO A CONTRATISTAS POR OBRAS PUBLICAS		
OTROS DERECHOS A RECIBIR BIENES O SERVICIOS		
Sub-Total	\$0	
b) Mayor a 90 días y menor o igual a 180 días		
ANTICIPO A PROVEEDORES POR ADQUISICIÓN DE BIENES Y PRESTACIÓN DE SERVICIOS		
ANTICIPO A PROVEEDORES POR ADQUISICIÓN DE BIENES INMUEBLES Y MUEBLES		
ANTICIPO A PROVEEDORES POR ADQUISICIÓN DE BIENES INTANGIBLES		
ANTICIPO A CONTRATISTAS POR OBRAS PUBLICAS		
OTROS DERECHOS A RECIBIR BIENES O SERVICIOS		
Sub-Total	\$ 0.00	
c) Mayor a 180 días y menor o igual a 365 días		
ANTICIPO A PROVEEDORES POR ADQUISICIÓN DE BIENES Y PRESTACIÓN DE SERVICIOS		
ANTICIPO A PROVEEDORES POR ADQUISICIÓN DE BIENES INMUEBLES Y MUEBLES		
ANTICIPO A PROVEEDORES POR ADQUISICIÓN DE BIENES INTANGIBLES		
ANTICIPO A CONTRATISTAS POR OBRAS PUBLICAS		
OTROS DERECHOS A RECIBIR BIENES O SERVICIOS		
Sub-Total	\$ 0.00	
TOTAL	\$0	

- **Bienes disponibles para su transformación o consumo (Inventarios)**

4. Se clasifican como bienes disponibles para su transformación, aquellos que se encuentran dentro de la cuenta de inventarios. En esta nota, se informa del sistema de conteo y el método de valuación aplicado a los inventarios, así como la conveniencia de su aplicación dada la naturaleza de los mismos. Adicionalmente se revela el impacto en la información financiera por cambios en el método o sistema:

UNIVERSIDAD TECNOLÓGICA DE QUERETARO

A la fecha la Universidad no cuenta con estimaciones y deterioros para este apartado.

CUENTA DE INVENTARIO DE ARTÍCULOS DE TRANSFORMACIÓN Y/O ELABORACIÓN	SISTEMA DE COSTEO	MÉTODO DE VALUACIÓN	CONVENIENCIA DEL MÉTODO	IMPACTO FINANCIERO POR CAMBIO DE MÉTODO
INVENTARIO DE MERCANCÍAS PARA VENTA		N/A		
INVENTARIO DE MERCANCÍAS TERMINADAS		N/A		
INVENTARIO DE MERCANCÍAS EN PROCESO DE ELABORACIÓN		N/A		
INVENTARIO DE MATERIAS PRIMAS, MATERIALES Y SUMINISTROS PARA PRODUCCIÓN		N/A		
BIENES EN TRANSITO		N/A		

5. De la cuenta de almacén se informa acerca del método de valuación, así como la conveniencia de su aplicación. Adicionalmente, se revela el impacto en la información financiera por cambios en el método:

CUENTA DE ALMACÉN	MÉTODO DE VALUACIÓN	CONVENIENCIA DEL MÉTODO	IMPACTO FINANCIERO POR CAMBIO DE MÉTODO
MATERIALES DE ADMINISTRACIÓN, EMISIÓN DE DOCUMENTOS Y ARTÍCULOS OFICIALES	N/A		
ALIMENTOS Y UTENSILIOS	N/A		
MATERIALES Y ARTÍCULOS DE CONSTRUCCIÓN Y DE REPARACIÓN	N/A		
PRODUCTOS QUÍMICOS, FARMACÉUTICOS Y DE LABORATORIO	N/A		
COMBUSTIBLES, LUBRICANTES Y ADITIVOS	N/A		
VESTUARIO, BLANCOS, PRENDAS DE PROTECCIÓN Y ARTÍCULOS DEPORTIVOS	N/A		
MATERIALES Y SUMINISTROS DE SEGURIDAD	N/A		
HERRAMIENTAS, REFACCIONES Y ACCESORIOS MENORES PARA CONSUMO	N/A		

- Inversiones Financieras**

6. De la cuenta de inversiones financieras, que considera los fideicomisos, se informa de éstos, los recursos asignados por tipo, monto al cierre del periodo, características significativas que tengan o puedan tener alguna incidencia en las mismas:

(Pesos)

FIDEICOMISO	TIPO	MONTO	CARACTERÍSTICAS SIGNIFICATIVAS
FIDEICOMISOS, MANDATOS Y CONTRATOS ANÁLOGOS DEL PODER EJECUTIVO	N/A		
FIDEICOMISOS, MANDATOS Y CONTRATOS ANÁLOGOS DEL PODER LEGISLATIVO	N/A		
FIDEICOMISOS, MANDATOS Y CONTRATOS ANÁLOGOS DEL PODER JUDICIAL	N/A		
FIDEICOMISOS, MANDATOS Y CONTRATOS ANÁLOGOS PÚBLICOS NO EMPRESARIALES Y NO FINANCIEROS	N/A		
FIDEICOMISOS, MANDATOS Y CONTRATOS ANÁLOGOS PÚBLICOS EMPRESARIALES Y NO FINANCIEROS	N/A		
FIDEICOMISOS, MANDATOS Y CONTRATOS ANÁLOGOS PÚBLICOS FINANCIEROS	N/A		
FIDEICOMISOS, MANDATOS Y CONTRATOS ANÁLOGOS DE ENTIDADES FEDERATIVAS	N/A		
FIDEICOMISOS, MANDATOS Y CONTRATOS ANÁLOGOS DE MUNICIPIOS	N/A		
FIDEICOMISOS, MANDATOS Y CONTRATOS ANÁLOGOS DE EMPRESAS PRIVADAS Y PARTICULARES	N/A		
TOTAL		\$ 0.00	

7. Se informa de las inversiones financieras, los saldos al cierre del periodo de las participaciones y aportaciones de capital:

(Pesos)

PARTICIPACIONES Y APORTACIONES DE CAPITAL	SALDO
PARTICIPACIONES Y APORTACIONES DE CAPITAL A LARGO PLAZO EN EL SECTOR PÚBLICO	N/A
PARTICIPACIONES Y APORTACIONES DE CAPITAL A LARGO PLAZO EN EL SECTOR PRIVADO	N/A
PARTICIPACIONES Y APORTACIONES DE CAPITAL A LARGO PLAZO EN EL SECTOR EXTERNO	N/A
TOTAL	\$ 0.00

- Bienes muebles, inmuebles e intangibles**

8. Se informa de manera agrupada por cuenta, los rubros de bienes muebles, el monto al cierre del periodo de la depreciación del ejercicio y la acumulada, el método de depreciación, tasas aplicadas y los criterios de aplicación de los mismos. Asimismo, se informa de las características significativas del estado en que se encuentran los activos: La Universidad no realiza la depreciación de las adquisiciones de activos fijos adquiridos de 1994 a 2012.
- 9.

UNIVERSIDAD TECNOLÓGICA DE QUERETARO

(Pesos)

CUENTA DE BIENES MUEBLES	MONTO DE DEPRECIACIÓN DEL EJERCICIO	MONTO DE DEPRECIACIÓN ACUMULADA	MÉTODO DE DEPRECIACIÓN	TASA APLICADA	CRITERIO DE APLICACIÓN	CARACTERÍSTICAS SIGNIFICATIVAS DEL ESTADO EN QUE ENCUENTREN
MOBILIARIO Y EQUIPO DE ADMINISTRACIÓN	3,449,178.42	24,297,220.41	SE CALCULA POR EL METODO DE LINEA RECTA, CON BASE EN LAS VIDAS UTILES, EMITIDAS POR EL CONAC.	10% Y 33%	LA UTEQ APLICA LOS PARAMETROS DE ESTIMACION DE VIDA UTIL EMITIDOS POR EL CONSEJO DE ARMONIZACION CONTABLE (CONAC) DE CONFORMIDAD A LAS PRINCIPALES REGLAS DE REGISTRO Y VALORACION DEL PATRIMONIO (ELEMENTOS GENERALES) PUBLICADAS EN EL DIARIO OFICIAL DE LA FEDERACION (DOF) PUBLICADAS EL 27 DE DICIEMBRE DE 2010, Y CON LAS REGLAS ESPECIFICAS DEL REGISTRO Y VALORACION DEL PATRIMONIO PUBLICADAS EN EL DOF EL 13 DE DICIEMBRE DE 2011	COMO TODO EQUIPO DE COMPUTO TIENE UN DESGASTE MAYOR QUE OTROS ACTIVOS, PERO SE ENCUENTRA EN GESTION DE NUEVA ADQUISICION.
MOBILIARIO Y EQUIPO EDUCACIONAL Y RECREATIVO	775,071.83	7,060,762.36	SE CALCULA POR EL METODO DE LINEA RECTA, CON BASE EN LAS VIDAS UTILES, EMITIDAS POR EL CONAC.	10% Y 33%	LA UTEQ APLICA LOS PARAMETROS DE ESTIMACION DE VIDA UTIL EMITIDOS POR EL CONSEJO DE ARMONIZACION CONTABLE (CONAC) DE CONFORMIDAD A LAS PRINCIPALES REGLAS DE REGISTRO Y VALORACION DEL PATRIMONIO (ELEMENTOS GENERALES) PUBLICADAS EN EL DIARIO OFICIAL DE LA FEDERACION (DOF) PUBLICADAS EL 27 DE DICIEMBRE DE 2010, Y CON LAS REGLAS ESPECIFICAS DEL REGISTRO Y	EN BUEN ESTADO

					VALORACION DEL PATRIMONIO PUBLICADAS EN EL DOF EL 13 DE DICIEMBRE DE 2011	
EQUIPO E INSTRUMENTAL MEDICO Y DE LABORATORIO	154,515.11	672,816.42	SE CALCULA POR EL METODO DE LINEA RECTA, CON BASE EN LAS VIDAS UTILES, EMITIDAS POR EL CONAC.	20%	LA UTEQ APLICA LOS PARAMETROS DE ESTIMACION DE VIDA UTIL EMITIDOS POR EL CONSEJO DE ARMONIZACION CONTABLE (CONAC) DE CONFORMIDAD A LAS PRINCIPALES REGLAS DE REGISTRO Y VALORACION DEL PATRIMONIO (ELEMENTOS GENERALES) PUBLICADAS EN EL DIARIO OFICIAL DE LA FEDERACION (DOF) PUBLICADAS EL 27 DE DICIEMBRE DE 2010, Y CON LAS REGLAS ESPECIFICAS DEL REGISTRO Y VALORACION DEL PATRIMONIO PUBLICADAS EN EL DOF EL 13 DE DICIEMBRE DE 2011	EN BUEN ESTADO
EQUIPO DE TRANSPORTE	164,731.41	1,470,631.78	SE CALCULA POR EL METODO DE LINEA RECTA, CON BASE EN LAS VIDAS UTILES, EMITIDAS POR EL CONAC.	20%	LA UTEQ APLICA LOS PARAMETROS DE ESTIMACION DE VIDA UTIL EMITIDOS POR EL CONSEJO DE ARMONIZACION CONTABLE (CONAC) DE CONFORMIDAD A LAS PRINCIPALES REGLAS DE REGISTRO Y VALORACION DEL PATRIMONIO (ELEMENTOS GENERALES) PUBLICADAS EN EL DIARIO OFICIAL DE LA FEDERACION (DOF) PUBLICADAS EL 27 DE DICIEMBRE DE 2010, Y CON LAS REGLAS ESPECIFICAS DEL REGISTRO Y VALORACION DEL PATRIMONIO PUBLICADAS EN EL	REGULAR

UNIVERSIDAD TECNOLÓGICA DE QUERETARO

					DOF EL 13 DE DICIEMBRE DE 2011	
EQUIPO DE DEFENSA Y SEGURIDAD						
MAQUINARIA, OTROS EQUIPOS Y HERRAMIENTAS	1,242,369.16	6,696,049.16	SE CALCULA POR EL METODO DE LINEA RECTA, CON BASE EN LAS VIDAS UTILES, EMITIDAS POR EL CONAC.	10%	LA UTEQ APLICA LOS PARAMETROS DE ESTIMACION DE VIDA UTIL EMITIDOS POR EL CONSEJO DE ARMONIZACION CONTABLE (CONAC) DE CONFORMIDAD A LAS PRINCIPALES REGLAS DE REGISTRO Y VALORACION DEL PATRIMONIO (ELEMENTOS GENERALES) PUBLICADAS EN EL DIARIO OFICIAL DE LA FEDERACION (DOF) PUBLICADAS EL 27 DE DICIEMBRE DE 2010, Y CON LAS REGLAS ESPECIFICAS DEL REGISTRO Y VALORACION DEL PATRIMONIO PUBLICADAS EN EL DOF EL 13 DE DICIEMBRE DE 2011	EN BUEN ESTADO
DISMINUCION POR PERDIDA DE BIENES, OBSOLETOS	18,460.03					
TOTAL	\$ 5,804,325.96	\$ 40,197,480.13				

10. Se informa de manera agrupada por cuenta, los rubros de bienes inmuebles, el monto al cierre del periodo de la depreciación del ejercicio y la acumulada, el método de depreciación, tasas aplicadas y los criterios de aplicación de los mismos. Asimismo, se informa de las características significativas del estado en que se encuentran los activos:

(Pesos)

CUENTA DE BIENES INMUEBLES	MONTO DE DEPRECIACIÓN DEL EJERCICIO	MONTO DE DEPRECIACIÓN ACUMULADA	MÉTODO DE DEPRECIACIÓN	TASA APLICADA	CRITERIO DE APLICACIÓN	CARACTERÍSTICAS SIGNIFICATIVAS DEL ESTADO EN QUE ENCUENTREN
VIVIENDAS						
EDIFICIOS NO HABITACIONALES	1,767,138.77	7,365,451.28	SE CALCULA POR EL METODO DE LINEA RECTA, CON BASE EN LAS VIDAS UTILES, EMITIDAS POR EL CONAC.	3.3%	LA UTEQ APLICA LOS PARAMETROS DE ESTIMACION DE VIDA UTIL EMITIDOS POR EL CONSEJO DE ARMONIZACION CONTABLE (CONAC)	EN BUEN ESTADO

					DE CONFORMIDAD A LAS PRINCIPALES REGLAS DE REGISTRO Y VALORACION DEL PATRIMONIO (ELEMENTOS GENERALES) PUBLICADAS EN EL DIARIO OFICIAL DE LA FEDERACION (DOF) PUBLICADAS EL 27 DE DICIEMBRE DE 2010, Y CON LAS REGLAS ESPECIFICAS DEL REGISTRO Y VALORACION DEL PATRIMONIO PUBLICADAS EN EL DOF EL 13 DE DICIEMBRE DE 2011	
INFRAESTRUCTURA						
OTROS BIENES INMUEBLES						
TOTAL	1,767,138.77	7,365,451.28				

Se informa de manera agrupada por cuenta, los rubros de activos intangibles y diferidos, su monto al cierre del periodo, naturaleza, amortización del ejercicio, amortización acumulada, tasa y método aplicados:

(Pesos)

CUENTA DE ACTIVOS INTANGIBLES	MONTO	NATURALEZA	AMORTIZACIÓN ACUMULADA DEL EJERCICIO	AMORTIZACIÓN ACUMULADA	TASA APLICADA	MÉTODO APLICADO
SOFTWARE	6,595,046.05		541,689.44	3,664,773.85	33.3%	LA UTEQ APLICA LOS PARAMETROS DE ESTIMACION DE VIDA UTIL EMITIDOS POR EL CONSEJO DE ARMONIZACION CONTABLE (CONAC) DE CONFORMIDAD A LAS PRINCIPALES REGLAS DE REGISTRO Y VALORACION DEL PATRIMONIO (ELEMENTOS GENERALES) PUBLICADAS EN EL DIARIO OFICIAL DE LA FEDERACION (DOF) PUBLICADAS EL 27 DE DICIEMBRE DE 2010, Y CON LAS REGLAS ESPECIFICAS DEL REGISTRO Y VALORACION DEL

UNIVERSIDAD TECNOLÓGICA DE QUERETARO

					PATRIMONIO PUBLICADAS EN EL DOF EL 13 DE DICIEMBRE DE 2011
PATENTES, MARCAS Y DERECHOS					
CONCESIONES Y FRANQUICIAS					
LICENCIAS					
OTROS ACTIVOS INTANGIBLES					
TOTAL	\$ 6,595,046.05		\$541,689.44	\$3,664,773.85	

- Estimaciones y deterioros**

11. Se informa los criterios utilizados para la determinación de las estimaciones:

CUENTA	CRITERIOS UTILIZADOS PARA LA DETERMINACIÓN DE LAS ESTIMACIONES
ESTIMACIONES POR PERDIDAS DE CUENTAS INCOBRABLES DE DOCUMENTOS POR COBRAR	N/A
ESTIMACIONES POR PERDIDAS DE CUENTAS INCOBRABLES DE DEUDORES DIVERSOS	N/A
ESTIMACIONES POR PERDIDA DE CUENTAS INCOBRABLES DE INGRESOS POR COBRAR	N/A
ESTIMACIONES POR PERDIDA DE CUENTAS INCOBRABLES DE PRESTAMOS OTORGADOS	N/A
ESTIMACIONES POR PERDIDA DE OTRAS CUENTAS INCOBRABLES	N/A
DETERIOR ACUMULADO DE ACTIVOS BIOLÓGICOS	N/A

- Otros Activos**

12. De las cuentas de otros activos, se informa por tipo circulante y no circulante, los montos totales asociados al cierre del periodo y sus características cualitativas significativas que les impacten financieramente:

(Pesos)

CUENTA	MONTO TOTAL	CARACTERÍSTICAS CUALITATIVAS QUE IMPACTEN FINANCIERAMENTE
Activo circulante		
BIENES EN GARANTÍA		
BIENES DERIVADOS DE EMBARGOS, DECOMISOS, ASEGURAMIENTOS Y DACIÓN EN PAGO		
Sub-Total	\$ 0.00	

Activo no circulante

BIENES EN CONCESIÓN		
BIENES EN ARRENDAMIENTO FINANCIERO		
BIENES EN COMODATO		
Sub-Total		\$ 0.00
TOTAL		\$ 0.00

Pasivo¹

1. Se informa el monto al cierre del periodo de las cuentas por pagar en una desagregación por su vencimiento en días a 90, 180, menor o igual a 365 y mayor a 365. Asimismo, se informa sobre la factibilidad del pago de dichos pasivos:

(Pesos)		
Cuentas por pagar:	Monto	Factibilidad de pago
a) Menor o igual a 90 días		
SERVICIOS PERSONALES POR PAGAR	653,044.59	La UTEQ cuenta con factibilidad de pago al 100%
PROVEEDORES POR PAGAR	0	
CONTRATISTAS POR OBRAS PUBLICAS	0	
PARTICIPACIONES Y APORTACIONES	0	
TRANSFERENCIAS OTORGADAS	0	
INTERESES, COMISIONES Y OTROS GASTOS DE LA DEUDA PUBLICA	0	
RETENCIONES Y CONTRIBUCIONES POR PAGAR	10,375,990.24	OBLIGACIONES CONTRACTUALES TALES COMO ISR RET POR SALARIOS, RETENCION ASUELDOS ASIMILADOS, RETENCIONES ISN, RETENCIONES DE IMSS A UN PLAZO NO MAYOR DE 90 DIAS. La UTEQ cuenta con factibilidad de pago al 100%
DEVOLUCIONES DE LA LEY DE INGRESOS	0	
OTRAS CUENTAS POR PAGAR	0	
Sub-Total	\$	
b) Mayor a 90 días y menor o igual a 180 días		
SERVICIOS PERSONALES POR PAGAR	0	
PROVEEDORES POR PAGAR	0	
CONTRATISTAS POR OBRAS PUBLICAS	0	
PARTICIPACIONES Y APORTACIONES	0	
TRANSFERENCIAS OTORGADAS	0	
INTERESES, COMISIONES Y OTROS GASTOS DE LA DEUDA PUBLICA	0	
RETENCIONES Y CONTRIBUCIONES POR PAGAR	0	
DEVOLUCIONES DE LA LEY DE INGRESOS	0	
OTRAS CUENTAS POR PAGAR	0	
Sub-Total	\$ 0.00	

¹ Con respecto a la información de la deuda pública, ésta se incluye en el informe de deuda pública en la nota 11 "información sobre la Deuda y el Reporte Analítico de la Deuda" de las notas de Gestión Administrativa

UNIVERSIDAD TECNOLÓGICA DE QUERETARO

SERVICIOS PERSONALES POR PAGAR	0	
PROVEEDORES POR PAGAR	0	
CONTRATISTAS POR OBRAS PUBLICAS	0	
PARTICIPACIONES Y APORTACIONES		
TRANSFERENCIAS OTORGADAS	0	
INTERESES, COMISIONES Y OTROS GASTOS DE LA DEUDA PUBLICA	0	
RETENCIONES Y CONTRIBUCIONES POR PAGAR	0	
DEVOLUCIONES DE LA LEY DE INGRESOS	0	
OTRAS CUENTAS POR PAGAR	0	
Sub-Total	\$ 0.00	

d) Mayor a 365 días

PROVEEDORES POR PAGAR	0	
CONTRATISTAS POR OBRAS PUBLICAS	0	
Sub-Total	\$ 0.00	
TOTAL	\$ 11,029,034.83	

Se informa el monto cierre del periodo de los documentos por pagar en una desagregación por su vencimiento en días a 90, 180, menor o igual a 365 y mayor a 365. Asimismo, se informa sobre la factibilidad del pago de dichos pasivos:

(Pesos)

DOCUMENTOS POR PAGAR:	MONTO	FACTIBILIDAD DE PAGO
a) Menor o igual a 90 días		
DOCUMENTOS COMERCIALES	0	
DOCUMENTOS CON CONTRATISTAS POR OBRAS PUBLICAS	0	
OTROS DOCUMENTOS POR PAGAR	0	
Sub-Total	\$ 0.00	
b) Mayor a 90 días y menor o igual a 180 días		
DOCUMENTOS COMERCIALES	0	
DOCUMENTOS CON CONTRATISTAS POR OBRAS PUBLICAS	0	
OTROS DOCUMENTOS POR PAGAR	0	
Sub-Total	\$ 0.00	
c) Mayor a 180 días y menor o igual a 365 días		
DOCUMENTOS COMERCIALES		
DOCUMENTOS CON CONTRATISTAS POR OBRAS PUBLICAS		
OTROS DOCUMENTOS POR PAGAR		
Sub-Total	\$ 0.00	

d) Mayor a 365 días

DOCUMENTOS COMERCIALES	0
DOCUMENTOS CON CONTRATISTAS POR OBRAS PUBLICAS	0
OTROS DOCUMENTOS POR PAGAR	0
Sub-Total	\$ 0.00
TOTAL	\$ 0.00

2. Se informa de manera agrupada el monto al cierre del periodo, de los recursos localizados en fondos de bienes de terceros en administración y/o garantía a corto y largo plazo. Así como la naturaleza de dichos recursos y sus características cualitativas significativas que les afecten o pudieran afectarles financieramente:

3. (Pesos)

A CORTO PLAZO:	MONTO	NATURALEZA	CARACTERÍSTICAS CUALITATIVAS QUE AFECTEN FINANCIERAMENTE
FONDOS EN GARANTÍA	0		
FONDOS EN ADMINISTRACIÓN	32,532.02		PROGRAMA DE COEPES LA UTEQ CUENTA CON FACTIBILIDAD DE PAGO AL 100%
FONDOS CONTINGENTES	0		
FONDOS DE FIDEICOMISOS	0		
OTROS FONDOS DE TERCEROS	0		
VALORES Y BIENES EN GARANTÍA	0		
Sub-Total	32,532.02		

A LARGO PLAZO:	MONTO	NATURALEZA	CARACTERÍSTICAS CUALITATIVAS QUE AFECTEN FINANCIERAMENTE
FONDOS EN GARANTÍA	0		
FONDOS EN ADMINISTRACIÓN	0		
FONDOS CONTINGENTES	0		
FONDOS DE FIDEICOMISOS	0		
OTROS FONDOS DE TERCEROS	0		
VALORES Y BIENES EN GARANTÍA	0		
Sub-Total	\$0		
TOTAL	\$0		

- 3 Se informa de las cuentas de los pasivos diferidos y otros, su tipo, naturaleza, y monto al cierre del periodo. Asimismo, las características significativas que les impacten o pudieran impactarles financieramente.

(Pesos)

TIPO	MONTO	NATURALEZA	CARACTERÍSTICAS CUALITATIVAS QUE AFECTEN FINANCIERAMENTE
CRÉDITOS DIFERIDOS	0		
INTERESES COBRADOS POR ADELANTADO	0		
OTROS PASIVOS DIFERIDOS	0		
TOTAL	\$ 0.00		

II) Notas al Estado de Actividades

Ingresos de gestión

1.- De los rubros de impuestos, cuotas y aportaciones de seguridad social, contribuciones de mejoras, derechos, productos, aprovechamientos, y de ingresos por venta de bienes y prestación de servicios, los cuales están armonizados con los rubros del Clasificador por Rubro de Ingresos, se informarán los montos totales y cualquier característica significativa.

Participaciones, Aportaciones, Convenios, Incentivos Derivados de la Colaboración Fiscal, Fondos Distintos de Aportaciones, Transferencias, Asignaciones, Subsidios y Subvenciones, y Pensiones y Jubilaciones.

2.- De los rubros de participaciones, aportaciones, convenios, incentivos derivador de la colaboración fiscal, fondos distintos de aportaciones, transferencias, asignaciones, subsidios y subvenciones, y pensiones y jubilaciones, los cuales están armonizados con los rubros del Clasificador por Rubros de Ingresos, se informarán los montos totales y cualquier característica significativa.

OTROS INGRESOS Y BENEFICIOS

3.- De los rubros de Ingresos Financieros, Incremento por Variación de Inventarios, Disminución del Exceso de Estimaciones por Pérdida o Deterioro u Obsolescencia, Disminución del Exceso de Provisiones, y de Otros Ingresos y Beneficios Varios, se informarán los montos totales y cualquier característica significativa.

(Pesos)

INGRESOS DE LA GESTION	MONTO	CARACTERÍSTICA SIGNIFICATIVA
Productos		
Otros productos		
Productos	385,609.65	Productos Financieros
Ingresos por Venta de Bienes, Prestación de Servicios y otros ingresos		
Ingresos por Venta de Bienes, Prestación de Servicios y otros ingresos	69,990,939.58	Ingresos Propios
TOTAL	\$ 70,376,549.23	

PARTICIPACIONES, APORTACIONES, CONVENIOS, INCENTIVOS DERIVADOS DE LA COLABORACION FISCAL, FONDOS DISTINTOS DE APORTACIONES, TRANSFERENCIAS, ASIGNACIONES, SUBSIDIOS Y SUBVENCIONES, Y PENSIONES Y JUBILACIONES	MONTO	CARACTERÍSTICA SIGNIFICATIVA
TRANSFERENCIAS, ASIGNACIONES, SUBSIDIOS Y SUBVENCIONES, Y PENSIONES Y JUBILACIONES		
TRANSFERENCIAS, ASIGNACIONES, SUBSIDIOS Y SUBVENCIONES, Y PENSIONES Y JUBILACIONES	354,572,101.99	La UTEQ al 31 de diciembre del 2021 a recibido radicaciones Estatales por medio del Poder Ejecutivo del Estado de Querétaro por un importe de \$ 270,372,751.99 y por parte de la federación \$ 84,019,350.00 así mismo se recibió por parte de la federación \$ 180,000.00 del proyecto BIOPOLIMEROS

Gastos y otras pérdidas

1. Se explican aquellas cuentas de gastos de funcionamiento, transferencias, subsidios y otras ayudas, participaciones y aportaciones, otros gastos y pérdidas extraordinarias, que en lo individual representen el 10% o más del total de los gastos al cierre del periodo. Para este apartado se considera el plan de cuentas

GASTOS Y OTRAS PERDIDAS PLAN DE CUENTAS 51110

Representa el importe de los gastos y otras perdidas de la Universidad incurridos por gastos de funcionamiento, intereses, transferencias, participaciones, aportaciones otorgadas, otras pérdidas de la gestión y extraordinarias entre otras.

UNIVERSIDAD TECNOLÓGICA DE QUERETARO

(Pesos)

MONTO TOTAL DE GASTOS	\$ 433,049,245.12
------------------------------	-------------------

CUENTA	MONTO INDIVIDUAL	PORCENTAJE DEL TOTAL DEL GASTO
51110 REMUNERACION AL PERSONAL DE CARÁCTER PERMANENTE	139,833,944.55	32.29%
51130 REMUNERACIONES ADICIONALES Y ESPECIAL	46,021,239.01	10.63%
51150 OTRAS PRESTACIONES SOCIALES Y ECONOMICAS	47,119,887.44	10.88%
51390 OTROS SERVICIOS GENERALES	51,643,029.50	11.93%

Las remuneraciones al personal con carácter permanente corresponden a los sueldos y salarios, prestaciones que la Universidad, tiene obligación de pagar de acuerdo al contrato colectivo de trabajo.

Otras prestaciones sociales y económicas corresponden al importe del gasto a favor al personal de la Universidad de acuerdo con las disposiciones legales vigentes y/o acuerdos contractuales respectivos.

III. Notas al Estado de Variación en la Hacienda Pública

1. Se informa de manera agrupada, acerca de las modificaciones al patrimonio contribuido por tipo, naturaleza y monto al cierre del periodo

(Pesos)

CUENTA	MONTO	NATURALEZA
APORTACIONES	16,533,793.40	
Inversiones Financieras a Largo Plazo		
Bienes Inmuebles e Infraestructura	16,546,027.45	ACREEDORA
Bienes Muebles	12,234.05	DEUDORA
Bienes Intangibles	0	
DONACIONES DE CAPITAL	0	
Inversiones Financieras a Largo Plazo	0	
Bienes Inmuebles e Infraestructura	0	
Bienes Muebles	0	
Bienes Intangibles	0	
ACTUALIZACIÓN DE LA HACIENDA PUBLICA/PATRIMONIO	0	
Inversiones Financieras a Largo Plazo	0	

Bienes Inmuebles e Infraestructura		
Bienes Muebles	0	
Bienes Intangibles	0	

2. Se informa de manera agrupada, acerca del monto al cierre del periodo, así como la procedencia de los recursos que modifican al patrimonio generado:

(Pesos)

CUENTA	MONTO	PROCEDENCIA DEL RECURSO
RESULTADO DEL EJERCICIO	\$- 8,100,593.90	EL RESULTADO CORRESPONDE A QUE NO SE CUMPLIO CON LA META ESTABLECIDA DE RECAUDACION DE INGRESOS PROPIOS, DERIVADO DE LA PANDEMIA DE ENFERMEDA POR EL VIRUS SARS-CoV2 (COVID-19).
RESULTADOS DE EJERCICIOS ANTERIORES	\$575,870.43	EL RESULTADO CORRESPONDE A INGRESOS PROPIOS GENERADOS POR LA UNIVERSIDAD. Y A RECURSOS ETIQUETADOS
REVALÚOS	\$	
Revalúo de Bienes Inmuebles		
Revalúo de Bienes Muebles	0	
Revalúo de Bienes Intangibles		
Otros Revalúo	0	
RESERVAS	\$ 0.00	
Reservas de Patrimonio	0	
Reservas Territoriales	0	
Reservas por Contingencias	0	
RECTIFICACIONES DE RESULTADOS DE EJERCICIOS ANTERIORES	\$ 247,668.00	DEUDORA
Cambios en Políticas Contables		
Cambios por Errores Contables	\$247,668.00	DEUDORA

el importe por la cantidad de \$ 247,668.00 corresponde a un reintegro de recursos no ejercido del programa de fortalecimiento a la excelencia educativa (PROFEXCE), dicho reintegro a la TESOFE se realizó en el mes de febrero 2021. PLAN DE CUENTAS (32521)

IV. Notas al Estado de Flujos de Efectivo

UNIVERSIDAD TECNOLÓGICA DE QUERETARO

Efectivo y equivalentes

1. El análisis de los saldos inicial y final que figuran en la última parte del Estado de Flujo de Efectivo en la cuenta de efectivo y equivalentes es como sigue:

(Pesos)

CUENTA	diciembre 2021	diciembre 2020
Efectivo	25,090.00	17,728.00
Efectivo en Bancos –Tesorería	4,692,971.48	13,465,581.66
Inversiones Temporales (hasta 3 meses)	0	1,566,627.16
Fondos con Afectación Especifica	3,862,251.06	2,751,337.84
Total de Efectivo y Equivalentes	8,580,312.54	17,801,274.66

2. Detallar las adquisiciones de bienes muebles e inmuebles con su monto global al cierre del ejercicio, y en su caso, el porcentaje de ciertas adquisiciones que fueron realizadas mediante subsidios de capital del sector central. Adicionalmente, se revela el importe al cierre del ejercicio, de los pagos que durante el ejercicio se hicieron por la compra de los elementos citados.

Se informa que la Universidad al mes de diciembre adquirió el siguiente equipo

ADQUISICIONES POR ACTIVIDADES DE INVERSION	MONTO GLOBAL	PORCENTAJE DE ADQUISICION CON SUBSIDIOS DEL SECTOR CENTRAL	IMPORE DE PAGOS POR LA COMPRA
Bines Inmuebles, Infraestructura y Construcciones en proceso	0		
Bienes Muebles	\$5,875,418.00	ADQUISICION DE BIENES MUEBLES CON RECURSOS PROPIOS ACUMULADOS DEL 01 DE ENERO AL 31 DE DICIEMBRE POR UN IMPORTE DE \$5,875,418.00 PORCENTAJE AL 100%	\$5,875,418.00
TOTAL	\$5,875,418.00		\$5,875,418.00

3. A continuación, se expone la conciliación de los Flujos de Efectivos Netos de las Actividades de Operación y la cuenta de Ahorro/Desahorro antes de Rubros Extraordinarios:

(Pesos)

	diciembre 2021	diciembre2020
Ahorro/ Desahorro antes de Rubros Extraordinarios	\$ - 8,100,593.90	\$575,870.43
Estimaciones, depreciaciones, deterioros, obsolescencia y amortizaciones	- 8,113,154.17	(6,275,576.62)
Ahorro/desahorro antes de rubros extraordinarios	12,560.27	6,851,447.05
OTROS ORIGENES DE OPERACIÓN		
<i>Cuentas de Activo Circulante</i>		
Cuentas de activo derechos a recibir efectivo o equivalentes		
Cuentas de pasivo		247,070
Rubro de Pasivo Cuentas por Pagar a Corto Plazo		(1,051,766))
Cuentas de Patrimonio		
Resultado de ejercicios anteriores		(23,332.00)
OTRAS APLICACIONES DE OPERACIÓN		
<i>Cuentas de Activo Circulante</i>		
Cuentas de Activo Derechos a Recibir Efectivo o Equivalentes	13,404.00	
<i>Cuentas de Pasivo</i>		
Rubro de Pasivo Cuentas por Pagar a Corto Plazo	3,095,601.00	
Cuentas de Patrimonio		
Rectificaciones de Resultados de Ejercicios Anteriores	247,668	
Bienes Muebles adquiridos por donación aportaciones (31131)		
Flujos de Efectivo Netos de las Actividades de Operación	- 3,345,544.00	8,125,951

V. Conciliación entre los Ingresos Presupuestarios y Contables, así como ente los Egresos Presupuestarios y los Gastos Contables

La conciliación se presenta atendiendo a lo dispuesto por el Acuerdo por el que se emite el formato de conciliación entre los ingresos presupuestarios y contables, así como entre los egresos presupuestarios y los gastos contables:

UNIVERSIDAD TECNOLÓGICA DE QUERÉTARO

Universidad Tecnológica de Querétaro
 Conciliación entre los Ingresos Presupuestarios y Contables:
 Correspondiente del 1 de diciembre al 31 de diciembre de 2021
 (Cifras en Pesos)

1. Ingresos Presupuestarios		424,948,651.22
------------------------------------	--	----------------

2. Más ingresos contables no presupuestarios		\$ 0.00
Ingresos Financieros		
Incremento por variación de inventarios		
Disminución del exceso de estimaciones por pérdida o deterioro u obsolescencia		
Disminución del exceso de provisiones		
Otros ingresos y beneficios varios		
Otros ingresos contables no presupuestarios		

3. Menos ingresos presupuestarios no contables		0
Aprovechamientos capital		
Ingresos derivados de financiamientos		
Otros Ingresos presupuestarios no contables		

4. Ingresos Contables (4 = 1 + 2 – 3)		424,948,651.22
--	--	----------------

Universidad Tecnológica de Querétaro
 Conciliación entre los Egresos Presupuestarios y los Gastos Contables
 Correspondientes del 1 de diciembre al 31 de diciembre del 2021
 (Cifras en Pesos)

1. Egresos Presupuestarios		430,811,509.12
-----------------------------------	--	----------------

2. Menos egresos presupuestarios no contables		\$5,875,418.17
Materias Primas y Materiales de Producción y Comercialización		
Materiales y Suministros		
Mobiliario y equipo de administración	4,192,699.50	
Mobiliario y equipo educacional y recreativo	900,158.72	
Equipo e instrumental médico y de laboratorio	53,225.21	
Vehículos y equipo de transporte		

Equipo de defensa y seguridad		
Maquinaria, otros equipos y herramientas	324,878.53	
Activos Intangibles	404,456.21	
Activos biológicos		
Bienes inmuebles		
Activos intangibles		
Obra pública en bienes de dominio público		
Obra pública en bienes propios		
Acciones y participaciones de capital		
Compra de títulos y valores		
Concesión de préstamos		
Inversiones en fideicomisos, mandatos y otros análogos		
Provisiones para contingencias y otras erogaciones especiales		
Amortización de la deuda publica		
Adeudos de ejercicios fiscales anteriores (ADEFAS)		
Otros Egresos Presupuestales No Contables		
3. Más Gasto Contables No Presupuestales		8,113,154.17
Estimaciones, depreciaciones, deterioros, obsolescencia y amortizaciones	8,113,154.17	
Provisiones		
Disminución de inventarios		
Aumento por insuficiencia de estimaciones por pérdida o deterioro u obsolescencia		
Aumento por insuficiencia de provisiones		
Otros Gastos		
Otros Gastos Contables No Presupuestales		
4. Total de Gasto Contable (4 = 1 – 2 + 3)		\$ 433,049,245.12

- Otros ingresos Contables no Presupuestario: no se cuenta con concepto alguna al cierre del periodo.
- Otros ingresos Presupuestarios no Contable: no se cuenta con concepto alguna al cierre del periodo.
- Otros Egresos Presupuestarios no Contables: adquisición de activo fijo, el cual se encuentran detallados dentro de la conciliación.
- Otros gastos Contables no presupuestarios: es la depreciación al cierre del periodo de los bienes muebles e inmuebles.

UNIVERSIDAD TECNOLÓGICA DE QUERETARO

b. Notas de Memoria:

Las cuentas de orden se utilizan para registrar movimientos de valores que no afecten o modifiquen el balance del ente contable, sin embargo, su incorporación en libros es necesaria con fines de recordatorio contable, de control y en general sobre los aspectos administrativos, o bien, para consignar sus derechos o responsabilidades contingentes que puedan, o no, presentarse en el futuro.

Las cuentas que se manejan para efectos de estas Notas son las siguientes:

Cuentas de Orden Contables y Presupuestarias:

Las cuentas de Orden Contables tales como; Valores, Emisión de Obligaciones, Contratos para Inversión Mediante Proyectos para Prestación de Servicios (PPS) y similares, Bienes concesionados o en comodato, no aplican para la Universidad.

Contables:

Valores

Emisión de obligaciones

Las garantías son las siguientes:

No	CONTRATO	FIANZA CUMPLIMIENTO	FIANZAS VICIOS OCULTOS	MONTO
2021				
1	CONT/RP/001/2021	ASERTA 3029026990	N/A	\$441,087.58
2	CONT/RP/002/2021	SOFIMEX 2539276	N/A	\$ 65,854.00
3	CONT/RP/003/2021	SOFIMEX 2539418	SOFIMEX 2539419	\$226,362.63
4	CONT/RP/004/2021	SOFIMEX 2539421	SOFIMEX 2539422	\$472,303.01
5	CONT/RP/005/2021	DORAMA 1409100	DORAMA 1409197	\$412,612.00
6	CONT/RP/006/2021	TOKIO MARINE 019955	TOKIO MARINE 019953	\$55,880.75
7	CONT/RP/007/2021	TOKIO MARINE 019961	TOKIO MARINE 019958	\$51,397.28
8	CONT/RP/008/2021	TOKIO MARINE 019966	TOKIO MARINE 019964	\$23,245.03
9	CONT/RP/009/2021	BERKLEY MEXICO BKY00370078023	N/A	\$88,071.87
10	CONT/RP/010/2021	CHEQUE CERTIFICADO CITIBANAMEX 21083	N/A	\$48,272.24
11	CONT/RP/011/2021	ASERTA 1093038840	ASERTA 1093038835	\$195,277.95

12	CONT/RP/012/2021	SOFIMEX 2592675	SOFIMEX 2592666	\$69,207.10
13	CONT/RP/013/2021	SOFIMEX 2591580	SOFIMEX 2591587	\$52,405.32
14	CONT/RP/014/2021	ASERTA 3561005965	ASERTA 3561005972	\$39,811.20
15	CONT/RP/016/2021	SOFIMEX 2600660		\$21,229.53
16	CONT/RP/016/2021	SOFIMEX 2600660		\$21,229.53
17	CONT/RP/015/2021	CHUBB 2139689		\$39,852.03
18	CONT/RP/001/2021	DORAMA 1517156		\$24,000.00
19	CONT/RP-017/2021	BBVA 1895	BBVA 1894	\$28,763.59
20	CONT/RF-002/2021		BBVA 33105134	\$19,829.71
20	CONT/RF-001/2021	BBVA 0001892	BBVA 0001891	\$13,572.00
			TOTAL	\$ 2,410,264.35

Juicios: A continuación, se mencionan los juicios laborales que a la fecha están en litigio por parte de la Universidad. Y que a la fecha no se han pagado. No se registran contablemente dentro del estado financiero ya que a la fecha no se sabe si se vaya a ganar o a perder la demanda.

UNIVERSIDAD TECNOLÓGICA DE QUERETARO

RELACION DE JUICIOS

	Fecha de corte (último día del mes que se reporta)	Tipo de Contingencia		Importe	Narrativa del proceso jurídico como estatus actual	Observación
1	31 DE DICIEMBRE DE 2021	LABORAL	MARCOS YOSHIO BETANCOURT LOZA	\$505,973.34	EXP. 391/2016/2 Y ACUM 781/2016/ LAUDO CONDENATORIO	EN EL SISTEMA APARECIO QUE EL TRABAJADOR PROMOVIÓ AMPARO EN EL EXP 391/2016/2. LAUDO CONDENATORIO POR 505,973.34; SE PROCEDERÁ A JUICIO DE AMPARO
2	31 DE DICIEMBRE DE 2021	LABORAL	YESENIA BLAS VILLEGAS	\$418,552.92	EXP. 5958/2014/2/1 AUDIENCIA DE LEY	
3	31 DE DICIEMBRE DE 2021	LABORAL	KAREN DEL RIO SANCHEZ	\$1,615,596.83	EXP. 211/2017/2 DESAHOGO DE PRUEBAS EN JUL/21	EN ESPERA DEL INFORME DEL SAT
4	31 DE DICIEMBRE DE 2021	LABORAL	ANA GLORIA GONZALEZ ALVARADO	\$373,268.61	EXP. 675/2017/2 SE DETERMINÓ CERRADA LA INSTRUCCIÓN	
5	31 DE DICIEMBRE DE 2021	LABORAL	RAUL IGLESIAS FLORES	\$1'442,423.09	EXP. 034/2016/2 LAUDO ABSOLUTORIO PARA REINSTALACION Y CONDENATORIO PARA PAGO DE INDEMNIZACION	PROMOVIMOS JUICIO DE AMPARO; SE DIO CUMPLIMIENTO A LA SUBSISTENCIA POR \$274,221.54
6	31 DE DICIEMBRE DE 2021	LABORAL	CLAUDIA LOANA LOPEZ AGUILERA	\$1,027,566.10	EXP. 389/2018/2 Y 596/2018/2 RESERVA DE PRUEBAS	
7	31 DE DICIEMBRE DE 2021	LABORAL	EUNICE MORALES FLORES	\$1,500,514.85	EXP. 1891/2015/2 POR DICTARSE LAUDO	
8	31 DE DICIEMBRE DE 2021	LABORAL	LUIS ARMANDO NAVA CEDANO	\$514,402.66	EXP. 355/2016/2 ALEGATOS Y CIERRE DE INSTRUCCIÓN	
9	31 DE DICIEMBRE DE 2021	LABORAL	JOSE LUIS RAMIREZ MENDOZA	\$268,661.74	EXP. 1205/2017/2 OFRECIMIENTO Y ADMISION DE PRUEBAS	
10	31 DE DICIEMBRE DE 2021	LABORAL	JOSE ANTONIO SANCHEZ GUEVARA	\$403,562.07	EXP. 1957/2016/2 AMPARO	SE DIO CUMPLIMIENTO A LA SUBSISTENCIA POR \$69,080.40
11	31 DE DICIEMBRE DE 2021	LABORAL	CESAR RODRIGUEZ JIMENEZ		EXP 1495/2018/1 OFRECIMIENTO Y ADMISION DE PRUEBAS	ASIGNACION DE PLAZA
12	31 DE DICIEMBRE DE 2021	LABORAL	ROBERTO VILLALVAZO TORRES	\$761,292.83	EXP. 099/2020/2 AUDIENCIA INCIDENTAL DE COMPETENCIA	
13	31 DE DICIEMBRE DE 2021	LABORAL	XIMENA GUADALUPE VILLASEÑOR SANTIAGO	\$112,184.29	EXP. 03360/2019/5/1 AUDIENCIA DE LEY	PERSONAL DE CAFETERIA, PATRON GERMÁN A. SANCHEZ JARAMILLO.
14	31 DE DICIEMBRE DE 2021	LABORAL	SALVADOR SOLORIZANO MARTINEZ		EXP. 1183/2020/2 AUDIENCIA DE LEY	RECONOCIMIENTO DE ANTIGÜEDAD
15	31 DE DICIEMBRE DE 2021	LABORAL	GABRIEL RAMIREZ POLO	\$983,230.42	EXP. 244/2020/1 AUDIENCIA DE LEY	NO FUE TRABAJADOR DE LA UNIVERSIDAD

16	31 DE DICIEMBRE DE 2021	LABORAL	LEOCADIO MORALES BECERRA Y OTROS	\$136,581.17	2349/2021/6/1 AUDIENCIA DE LEY	4 ACTORES, TRABAJADORES DE EMPRESA DE SEGURIDAD PRIVADA
17	31 DE DICIEMBRE DE 2021	LABORAL	JULIO CESAR GUTIERREZ VILLARREAL	\$285,149.00	EXP. 1235/2021/2 AUDIENCIA LEY	
18	31 DE DICIEMBRE DE 2021	LABORAL	ALEJANDRA HERRERA LECHUGA		EXP. 718/2021/2	ASIGNACION DE PLAZA
19	31 DE DICIEMBRE DE 2021	LABORAL	LUIS ADOLFO GUTIERREZ PEREZ		EXP. 1219/2021 JUICIO DE AMPARO	
20	31 DE DICIEMBRE DE 2021	LABORAL	COMITÉ PREHUELGA		EXP. 2003/2021/2	PLIEGO PETITORIO
TOTAL				\$ 10,348,959.02		

Se anexa una relacion de litigios resueltos en el periodo y las obligaciones o derechos generados con tal motivo, los mismos se detallas a continuación:

A.- FRANCISCO ELIZALDE VILLEDA VS UNIVERSIDAD TECNOLÓGICA DE QUERÉTARO (COMO OBLIGADA SOLIDARIA) EXPEDIENTE: 00283/2016/1/1. JUICIO LABORAL POR PAGO DE INDEMNIZACION Y DE ACCESORIAS. SE REALIZÓ CONVENIO Y SE PAGARON \$6,500.00. EL DEMANDANTE NO COBRÓ POR FALLECIMIENTO.

B.- MA. CONCEPCIÓN HERNÁNDEZ SÁNCHEZ VS ACROLI S.A DE C.V. Y A LA UNIVERSIDAD TECNOLÓGICA DE QUERÉTARO (RESPONSABLE SOLIDARIA). EXPEDIENTE: 304/2014/3/1. JUICIO POR INDEMNIZACIÓN CONSTITUCIONAL Y PAGO DE ACCESORIAS. SE REALIZO CONVENIO POR LA SUMA DE \$5,000.00. SE ENCUENTRA ARCHIVADO.

C.- JOSÉ LUIS TORAL LUNA VS UNIVERSIDAD TECNOLÓGICA DE QUERÉTARO. EXPEDIENTE: 579/2015/2. TRIBUNAL DE CONCILIACION Y ARBITRAJE EN EL ESTADO. JUICIO LABORAL DONDE SE RECLAMA EL PAGO DE PRESTACIONES AGUINALDO, DESPENSA ESPECIAL, GASTOS MÉDICOS, ETC. SE DICTO LAUDO ABSOLUTORIO PARA LA UTEQ, EL TRABAJADOR SE AMPARÓ, EL TRIBUNAL COLEGIADO RESOLVIO QUE LA VIA EJERCITADA ERA IMPROCEDENTE, DEJANDO A SALVO LOS DERECHOS DE LOS TRABAJADORES, PROBABLE RESULTADO: LAUDO ABSOLUTORIO. MONTO ESTIMADO DE LA OBLIGACION: NINGUNA

D.- CARLOS HERRERA VELASCO, EDUARDO ESTRADA, ELIAS LOMELÍ, RENE MEJIA VAZQUEZ Y MARIO ALEJANDRO FERNANDEZ RODRIGUEZ VS. UNIVERSIDAD TECNOLÓGICA DE QUERÉTARO. EXPEDIENTE 464/2015/2 J. TRIBUNAL DE CONCILIACION Y ARBITRAJE EN EL ESTADO. JUICIO LABORAL DONDE SE RECLAMA EL PAGO DE PRESTACIONES AGUINALDO, DESPENSA ESPECIAL, GASTOS MÉDICOS, ETC. SE DICTO LAUDO ABSOLUTORIO PARA LA UTEQ, LOS TRABAJADORES SE AMPARÓ, EL TRIBUNAL COLEGIADO RESOLVIO QUE LA VIA EJERCITADA ERA IMPROCEDENTE, DEJANDO A SALVO LOS DERECHOS DE LOS TRABAJADORES, PROBABLE RESULTADO: LAUDO ABSOLUTORIO. MONTO ESTIMADO DE LA OBLIGACION NINGUNA

E.- JOSE FRANCISCO GUILLERMO ALCOCER ARANDA VS. UNIVERSIDAD TECNOLÓGICA DE QUERÉTARO. EXPEDIENTE 780/2019/1. JUICIO LABORAL POR RECONOCIMIENTO DE ANTIGÜEDAD. PROBABLE RESULTADO: DESISTIMIENTO. MONTO ESTIMADO DE LA OBLIGACION: NINGUNA

UNIVERSIDAD TECNOLÓGICA DE QUERÉTARO

F.- VERONICA OFELIA BAÑUELOS MOSSO VS. UNIVERSIDAD TECNOLÓGICA DE QUERÉTARO. EXPEDIENTE 598/2021-II. JUICIO DE AMPARO POR OTORGAMIENTO DE PENSION POR VEJEZ Y PRIMA DE PAGO DE ANTIGÜEDAD. PROBABLE RESULTADO: RESOLUCION ADVERSA PARA LA UTEQ. MONTO ESTIMADO DE LA OBLIGACION:

G.- BENEF. DE ADRIANA HUERTA RESENDIZ VS UNIVERSIDAD TECNOLÓGICA DE QUERÉTARO. EXPEDIENTE: 1256/2021/2 PAGO DE MARCHA Y DECLARACION DE BENEFICIARIO. TRIBUNAL DE CONCILIACION Y ARBITRAJE EN EL ESTADO PROBABLE RESULTADO: CONVENIO. MONTO ESTIMADO DE LA OBLIGACION \$226,039.96

H.- ELSA JEANNETTE FLORES MAILLARD VS UNIVERSIDAD TECNOLÓGICA DE QUERÉTARO. EXPEDIENTE: 1160/2016/2 Y 1092/2016/2. JUICIO LABORAL POR OTORGAMIENTO DE PLAZA Y REINSTALACION PROBABLE RESULTADO: ABSOLUTORIO PARA LA UTEQ. MONTO ESTIMADO DE LA OBLIGACION: NINGUNA.

I.- JOSE FRANCISCO GUILLERMO ALCOCER ARANDA VS UNIVERSIDAD TECNOLÓGICA DE QUERÉTARO

EXPEDIENTE: 780/2019/1 JUICIO LABORAL POR RECONOCIMIENTO DE ANTIGÜEDAD. PROBABLE RESULTADO: ABSOLUTORIO PARA LA UTEQ. MONTO ESTIMADO: NINGUNA

J.- ADELINA MORITA ALEXANDER VS RECTOR DE LA UNIVERSIDAD TECNOLÓGICA DE QUERÉTARO EXPEDIENTE: 1674/2019/III JUICIO DE AMPARO POR DERECHO DE PETICION PROBABLE RESULTADO: FAVORABLE MONTO ESTIMADO DE LA OBLIGACION: NINGUNO

K.- HILDA LOPEZ RUIZ VS SUBDIRECCION DE RECURSOS HUMANOS DE LA UNIVERSIDAD TECNOLÓGICA DE QUERÉTARO EXPEDIENTES 84/2020-I, 897/2020 Y 395/2021.- JUICIOS DE AMPARO POR OTORGAMIENTO DE JUBILACION Y PAGO DE PRIMA DE ANTIGÜEDAD. PROBABLE RESULTADO: CONDENATORIO PARA LA UNIVERSIDAD. MONTO ESTIMADO DE LA OBLIGACION: 100% DE PENSION Y PAGO DE ANTIGÜEDAD POR \$581,528.55

L.- JOSE CRUZ MORALES AVILEZ VS LEGISLATURA DEL ESTADO DE QUERETARO y UNIVERSIDAD TECNOLÓGICA DE QUERÉTARO. EXPEDIENTE 0746/2020-VI JUICIO DE AMPARO POR MODIFICACION DEL PORCENTAJE DE PENSION POR APLICACION DEL CONVENIO CGT. PROBABLE RESULTADO: ADVERSO PARA LA UNIVERSIDAD MONTO ESTIMADO DE LA OBLIGACION: DE UN 50 % DE PENSION SE SUBIO AL 53%

M.- ROSA MARIA VELAZQUEZ ACOSTA VS LEGISLATURA DEL ESTADO DE QUERETARO Y UNIVERSIDAD TECNOLÓGICA DE QUERÉTARO EXPEDIENTE 1016/2020. JUICIO DE AMPARO POR MODIFICACION DEL PORCENTAJE DE PENSION POR APLICACIÓN DEL CONVENIO DE CGT. PROBABLE RESULTADO: FAVORABLE PARA LA TRABAJADORA. MONTO ESTIMADO DE LA OBLIGACION: NINGUNA

N.- LUIS ADOLFO GUTIERREZ PEREZ VS LEGISLATURA DEL ESTADO DE QUERETARO Y UNIVERSIDAD TECNOLÓGICA DE QUERÉTARO EXPEDIENTE 1022/2020-I. JUICIO DE AMPARO POR MODIFICACION DEL PORCENTAJE DE PENSION POR APLICACIÓN DEL CONVENIO DE CGT. PROBABLE RESULTADO: ADVERSO PARA LA UNIVERSIDAD MONTO ESTIMADO DE LA OBLIGACION: NINGUNA

Contratos para Inversión Mediante Proyectos para Prestación de Servicios (PPS) y Similares

Bienes concesionados o en comodato

Presupuestarias:

Cuentas de ingresos

Cuentas de egresos

1. Los valores en custodia de instrumentos prestados a formadores de mercado e instrumentos de crédito recibidos en garantía de los formadores de mercado u otros no aplican para la Universidad.

VALORES	TIPO	MONTO
Valores en custodia	0	0
Instrumentos de crédito prestados a formadores de mercado	0	0
Instrumentos de crédito recibidos en garantía de los formadores de mercado	0	0

2. Por tipo de emisión de instrumento, el monto al cierre del periodo, tasa y vencimiento: No aplican para la Universidad.

EMISION DE OBLIGACIONES	TIPO	MONTO	TASA	VENCIMEINTO
Autorización para la emisión de bonos, títulos y valores de la deuda pública interna	0	0		
Autorización para la emisión de bonos, títulos y valores de la deuda pública externa				
Suscripción de contratos de préstamos y otras obligaciones de la deuda pública interna	0	0		
Suscripción de contratos de préstamos y otras obligaciones de la deuda pública externa	0	0		

3. Los contratos firmados de construcciones por tipo de contrato al cierre del periodo: No aplican para la Universidad

Contratos para la inversión mediante proyectos para la prestación de servicios (PPS) y similares	TIPO	MONTO	VENCIMIENTO
Contratos para inversión mediante proyectos para prestación de servicios (PPS) y similares		0	0

UNIVERSIDAD TECNOLÓGICA DE QUERÉTARO

1. El avance que se registra en las cuentas de orden presupuestarias, previo al cierre presupuestario de cada periodo que se reporte al cierre del periodo(Pesos)

A. Ingresos:

	MONTO	OBSERVACIÓN
Ley de Ingresos Estimada	362,474,695.00	
Ley de Ingresos por Ejecutar	0	
Modificaciones a la Ley de Ingresos Estimada	62,473,956.22	
Ley de Ingresos Devengada	0	
Ley de Ingresos Recaudada	424,948,651.22	
Total	0	

B. Egresos:

	MONTO	OBSERVACIÓN
Presupuesto de Egresos Aprobado	-364,714,695.00	
Presupuesto de Egresos por Ejercer	3,677,755.22	
Modificaciones al Presupuesto de Egresos Aprobado	- 69,774,569.34	
Presupuesto de Egresos Comprometido	0	
Presupuesto de Egresos Devengado	0	
Presupuesto de Egresos Ejercido	0	
Presupuesto de Egresos Pagado	430,811,509.12	
Total	0	

Notas de Gestión Administrativa:

1. Introducción

La Universidad Tecnológica de Querétaro a 25 años de creación se consolida como la segunda universidad pública más grande de nuestro estado, siendo semillero de profesionistas que contribuyen al desarrollo económico de la Entidad y de la apertura de nuevas instituciones de educación superior: UTSJR, UNAQ, UPQ, UTC.

Al ser una institución de educación pública, se alinea a los objetivos plasmados en el orden nacional dentro del Programa Sectorial de Educación 2013-2018 publicados en el Diario Oficial de la Federación el 13 de diciembre de 2013 y en el orden estatal a los planteados por el Poder Ejecutivo en el Plan Estatal de Desarrollo Querétaro 2016-2021.

El Plan Institucional de Desarrollo de la UTEQ 2016-2020, se convierte en el instrumento rector, que direcciona la estructura de la Universidad al cumplimiento de la estrategia institucional, conformada por proyectos estratégicos que permitan dar cumplimiento a la misión de la Universidad.

El PIDE 2016-2020 es un instrumento en constante revisión que indica la estrategia a seguir por parte de la Universidad en el periodo de 5 años, sin embargo, el contexto en el que se encuentra ubicada la Institución y los proyectos que está impulsando el Ejecutivo Estatal, hacen necesario que se realice una redefinición al Programa Institucional. Por tal motivo, mediante un ejercicio de planeación participativa, en enero de 2019 se realizó una reflexión integral que permitió redefinir el rumbo de la UTEQ hacia la industria 4.0 con una visión al 2030.

Con el despliegue estratégico de 39 proyectos se atienden los 7 objetivos estratégicos de la Institución, que permiten brindar una adecuada rendición de cuentas a los ciudadanos, mediante la revisión periódica del avance de los proyectos y las evidencias de los mismos

2. Panorama Económico y Financiero.

Las aportaciones Estatales y Federales que recibe la Universidad Tecnológica de Querétaro básicamente, provienen de los recursos presupuestarios previstos en el Presupuesto de Egresos de la Federación

Destinada para tal efecto, de acuerdo con las fechas establecidas en el calendario correspondiente. Así mismo las ministraciones estatales que recibe la UTEQ son por medio del Poder Ejecutivo del Estado de Querétaro.

Así mismo la Universidad genera Ingresos propios bajo los siguientes conceptos: Servicios Escolares: Trámite de admisión TSU, licenciaturas, inscripciones, reinscripciones, constancias de estudios, reposición de credencial de alumnos, kardex, exámenes a título suficiencia, examen extraordinario, examen última asignatura, certificado parcial, duplicado de certificado final, certificación de títulos de estudios, multa de biblioteca, emisión de título profesional, gestión de equivalencia, constancia de estudios, trámite de admisión a licenciatura, curso de inducción a ingenierías, seguro de estadías, examen de colocación de idiomas, trámite de reincorporación, Diplomados, Cursos especiales a empresas,

Inscripción académica deportiva, mensualidad académica deportiva, ingresos por servicios de Peugeot: Organizados y coordinados por la Secretaría de Vinculación de la Universidad, Otros Ingresos: cooperación de cafetería, ingresos por registro al padrón de proveedores, otros ingresos SAF.

Los ingresos por venta de bienes y servicios representan cuotas escolares cobradas a los educandos y las mismas son determinadas por la UTEQ y autorizadas por Consejo Directivo.

La operación Financiera de la Universidad actualmente es sana de tal manera que cuenta con el recurso para cubrir sus erogaciones, pasivos y sus obligaciones fiscales.

Derivado de la epidemia de enfermedad por el virus SARS-CoV2 (COVID-19) en México, la Universidad puede estar en riesgo en sus operaciones financieramente dentro del rubro de sus ingresos propios, por la situación económica que está pasando nuestro país.

3 Autorización e Historia:

La Universidad Tecnológica de Querétaro (UTEQ), es un Organismo Público Descentralizado del Estado de Querétaro con personalidad Jurídica y Patrimonio propio, creado mediante la "Ley Orgánica de la Universidad Tecnológica de Querétaro" publicada en el Periódico Oficial del Estado de Querétaro "La sombra de Arteaga" el día 9 de junio de 1994, misma que tuvo modificaciones posteriores publicadas en el periódico Oficial "La sombra de Arteaga" con fecha 11 de noviembre de 2011.

Con fundamento en el artículo 54 fracciones VIII y X, de la Ley de la Administración Pública Paraestatal del Estado de Querétaro, el H. Consejo Directivo aprueba el Manual de Organización y la Estructura Orgánica de la Universidad Tecnológica de Querétaro, e instruye al Rector para que inicie los trámites de registro y divulgación ante las instancias correspondientes. El detalle de la Estructura Orgánica y las hojas de firmas de Autorización del Manual de Organización están contenidos en el Anexo 5 que forma parte del Acta de la presente sesión. CD01/5.7/2018 Primera Sesión Ordinaria del 28 de febrero de 2018.

Los principales cambios que se realizaron son: ordenar la estructura a la operación de la organización en el 2017 y ligar los centros de costos con cada unidad administrativa, además de establecer nombres y funciones de los órganos como están operando en la Universidad, es por eso que uno de los cambios fue establecer un orden en la unidad administrativas tal y como se especifican en el manual de organización en el apartado IV ESTRUCTURA ORGÁNICA DE LA UNIVERSIDAD, siendo actualmente la siguiente:

UNIVERSIDAD TECNOLÓGICA DE QUERÉTARO

CONSEJO DIRECTIVO

PC50 RECTORIA DE LA UNIVERSIDAD TECNOLÓGICA DE QUERÉTARO
(UTEQ)

PC51 Oficina del C. Rector(a) de la UTEQ
Departamento de Prensa y Difusión

PC52 Órgano Interno de Control

PC60 DIRECCIONES GENERALES

PC61 Dirección de Planeación y Evaluación
Coordinación de Calidad
Departamento de Información y Estadística
Departamento de Evaluación y Desarrollo

PC62 Dirección Jurídica
Oficina del C. Director(a) Jurídica

PC63 Dirección de Tecnologías de la Información
Departamento de Desarrollo de Sistemas
Departamento de Telecomunicaciones y Soporte Técnico

PC70 SECRETARÍA DE ADMINISTRACIÓN Y FINANZAS

PC71 Oficina del C. Secretario(a) de Administración y Finanzas

PC72 Subdirección de Recursos Materiales y Servicios
Departamento de Adquisiciones de Bienes y Servicios
Departamento de Mantenimiento y Servicios

PC73 Subdirección de Recursos Humanos
Departamento de Administración de Nomina

PC74 Subdirección de Recursos Financieros
Departamento de Programación y Presupuesto
Departamento de Contabilidad y Pagos

PC80 SECRETARÍA DE VINCULACIÓN

PC81 Oficina del C. Secretario(a) de Vinculación

PC82 Dirección de Integración y Extensión Universitaria
Departamento de Actividades Culturales

Departamento de Actividades Deportivas
Departamento de Enlace Comunitario
PC83 Subdirección de Vinculación Académica
Departamento de Desempeño de Egresados

Departamento de Vinculación Estudiantil

PC84 Subdirección de Vinculación Empresarial
Departamento de Incubación de Empresas
Departamento de Servicios al Sector Productivo

PC85 Subdirección de Soluciones de la Industria 4.0

PC90 SECRETARÍA ACADÉMICA

PC91 Oficina del C. Secretario(a) Académico.

PC92 Subdirección de Servicios Escolares

PC93 Subdirección de Laboratorios
Departamento de Laboratorios

PC94 Subdirección de Desarrollo Académico
Departamento de Servicios Bibliotecarios
Departamento de Servicios Médicos

PC95 Dirección de Innovación y Desarrollo Tecnológico

PD00 DIRECCIONES ACADÉMICAS

PD01 Dirección de la División Económica Administrativa

PD02 Dirección de la División Industrial

PD03 Dirección de la División de Tecnologías de Automatización e Información

PD04 Dirección de la División de Tecnología Ambiental

PD05 Dirección de la División de Idiomas

El manual de organización también Implico alinear:

- Las administrativas o centros de costos
- Las plazas con las administrativas o centros de costos
- Identificación de plazas académicas, técnico de apoyo y administrativo como se establece en el artículo 20 del decreto de creación de la Universidad Tecnológica de Querétaro.

Otros cambios relevantes son:

- Identificar y diferenciar las Direcciones Generales de las Direcciones de Divisiones Académicas, ya que esto estaba generando conflicto en la definición de puestos administrativos y de puestos que atienden a la razón de ser "la academia", por ejemplo se presentaba un conflicto entre las asistentes de dirección general ya que las funciones de estas son totalmente administrativas, y las asistentes de dirección académica sus funciones se involucran con la matrícula registrada para realizar trámites de alumnos con la División Académica correspondiente.
- Se movió el Departamento de Prensa y Difusión a Rectoría para desde el nivel estratégico se realice difusión a los medios de comunicación en el ámbito académico
- Se movió el departamento de Coordinación de Calidad a la Dirección de Planeación y Evaluación.
- Se creó la Subdirección de Soluciones de la Industria 4.0 para atender la nueva fase industrial que se enfoca en gran medida en la interconectividad, la automatización, el aprendizaje automatizado y los datos en tiempo real, esto derivado del modelo educativo que opera la universidad siendo esta Subdirección un puente entre la universidad y la industria para crear un ecosistema más holístico y mejor conectado para las compañías que se enfocan en la manufactura y la administración de la cadena de suministro, siendo eso de los retos derivados de la acción laboral virtual conectada con la productividad.
- En algún momento de la historia de universidad, la Subdirección de Recursos Humanos también administraba los recursos financieros, derivados del crecimiento de matrícula que tiene como consecuencia administrar más recursos de cualquier tipo esta Subdirección solo se quedó administrando exclusivamente los

Recursos humanos, sin embargo, era necesario la coordinación de las tres secciones que conforman la parte recursos financieros, es por eso que se creó la Subdirección de Recursos Financieros quedando a cargo de los Departamentos de Programación y Presupuesto, Contabilidad y Tesorería.

- Derivado de la gran labor que tiene la Universidad para hacer extensiva la educación a la sociedad vinculando acciones coordinadas con otros organismos, por ejemplo, el caso del Municipio de Querétaro, entre otros, se creó el Departamento de Enlace Comunitario como un nuevo mecanismo de extensión universitaria para generar nuevas estrategias que permitan apoyar a la sociedad proporcionando alguna fuente de aprendizaje a través de centros comunitarios, entre otros elementos de enlace.
- Se eliminaron los Centro de Formación Nacional Peugeot ya que parte de esta facultad de formar la absorbe la Subdirección de Industria 4.0 como la Subdirección de Vinculación Empresarial.

4 Organización y Objeto Social

a) Objeto social.

- I. Impartir educación superior en los niveles de técnico superior universitario, licenciatura y posgrado, con el objeto de preparar profesionales aptos para la aplicación de conocimientos y la solución creativa de problemas con un sentido de innovación e incorporando avances científicos y tecnológicos en beneficio de los sectores públicos, privado y social;
- II. Realizar estudios, proyectos e investigaciones en las áreas de su competencia, que se traduzcan en aportaciones concretas que contribuyan al mejoramiento y eficiencia de la producción industrial y de servicios, así como a elevar la calidad de vida de la comunidad;
- III. Desarrollar programas de apoyo tecnológico en beneficio de la comunidad;
- IV. Fomentar el desarrollo de nuevos perfiles académicos en la educación superior, en el ámbito de la ciencia y la tecnología, con el fin de formar profesionales capaces, que participen en el desarrollo que precise la Entidad;
- V. Promover la cultura científica y tecnológica en el Estado, mediante la investigación aplicada y el intercambio académico con otras instituciones educativas estatales, nacionales o extranjeras; y
- VI. Desarrollar las funciones de vinculación con los sectores público, privado y social, para contribuir al desarrollo tecnológico y social de la comunidad.

b) Principal actividad.

Formar Técnicos Superiores Universitarios e Ingenieros que hayan egresado del bachillerato, aptos para la aplicación de conocimientos y la solución creativa de problemas con sentido de innovación y la incorporación de los avances científicos y tecnológicos.

c) Ejercicio fiscal: 2021

d) Régimen jurídico. La Institución es un Organismo Público Descentralizado de Gobierno del Estado de Querétaro, con personalidad y patrimonio propio.

El marco jurídico en el que la UTEQ se desenvuelve, es apegándose principalmente a los siguientes ordenamientos:

Constitución Política de los Estados Unidos Mexicanos

Constitución Política del Estado de Querétaro.

Ley Estatal de Acceso a la Información Gubernamental en el Estado de Querétaro

Ley General de Contabilidad Gubernamental

Ley de Disciplina Financiera

Ley de Ingresos del Estado de Querétaro.

Decreto de Presupuesto de Egresos del Estado de Querétaro

Ley de Adquisiciones, Enajenaciones, Arrendamientos y Contratación de Servicios del Estado de Querétaro.

e) Consideraciones fiscales del ente: revelar el tipo de contribuciones que esté obligado a pagar o retener. La Institución tributa bajo el Título III del régimen fiscal de Personas Morales con fines no lucrativos (NO CONTRIBUYENTES) de la Ley del Impuesto Sobre la Renta.

f) Estructura Organizacional Básica. Organigrama

1. Consejo directivo

2. Rectoría

3. Órgano Interno de Control

4. Direcciones Generales

- Dirección de Planeación y Evaluación
- Dirección Jurídica
- Dirección de Tecnologías de la Información

5. Secretarías

- Secretaría de Administración y Finanzas
- Secretaría de Vinculación
- Secretaría Académica
 - Direcciones Académicas

g) Fideicomisos, mandatos y análogos de los cuales es fideicomitente o fideicomisario. (No aplica para la Universidad)

5 Bases de Preparación de los Estados Financieros

- a. Para la preparación de los Estados Financieros, se han elaborado en apego a la normatividad y lineamientos vigentes, emitidos a la fecha por el Consejo Nacional de Armonización Contable (CONAC).
- b. En lo referente a la valuación y revelación de diversos rubros de la información financiera, se ha considerado lo establecido en las " Principales Reglas de Registro y Valuación del Patrimonio (Elementos Generales)" así como en la "Reglas Especificas de Registro y Valuación del Patrimonio ", ambas emitidas por la CONAC, tomando como base de medición para la elaboración de los estados financieros el costo histórico, dado que es el monto pagado de efectivo o equivalentes por un activo o servicio al momento de su adquisición.
- c. En lo referente a los postulados básicos, estos han sido el sustento técnico del registro de las operaciones, la elaboración y presentación de los estados financieros, con la finalidad de uniformar los métodos, procedimientos y prácticas contables, que dan sustento a la configuración del Sistema de Contabilidad Gubernamental de la Universidad Tecnológica de Querétaro.
- d. Para el caso del presente informe de la Universidad Tecnológica de Querétaro, no se ha aplicado alguna Normatividad Supletoria
- e. Para las entidades que por primera vez estén implementando la base del devengado de acuerdo a la Ley de Contabilidad, deberán: (NO aplica a la Institución)
 - i. Revelar las nuevas políticas de reconocimiento;
 - ii. Su plan de implementación;
 - iii. Revelar los cambios en las políticas, la clasificación y medición de las mismas, así como su impacto en la información financiera, y
 - iv. Presentar los últimos estados financieros con la normatividad anteriormente utilizada con las nuevas políticas para fines de comparación en la transición a la base del devengado.

6 Políticas de Contabilidad Significativas

- a. En cuanto a las políticas contables, se comenta lo siguiente:

Atendiendo a lo estipulado en las "Principales Reglas Especificas del Registro y Valuación del Patrimonio" que refiere a que el Índice Nacional de Precios al consumidor acumulado durante el periodo de tres años sea igual o superior al 100% a la fecha de la emisión del informe, no ha excedido de tal porcentaje, por lo cual no se ha realizado actualización alguna en ningún rubro del Activo, Pasivo y Hacienda Pública.

- b) La universidad Tecnológica de Querétaro, no ha efectuado operaciones en el extranjero y no ha tenido efecto alguno en la información financiera gubernamental.
- c) Método de valuación de la inversión en acciones en el sector paraestatal. No aplica para la UTEQ.
- d) Sistema y método de valuación de inventarios. No aplica para la UTEQ.
- e) Beneficios a empleados: La Universidad si cuenta con un estudio actuarial, sin embargo, no se tiene un plan de beneficios.
- f) Provisiones: La Institución no tiene creadas provisiones económicas reales, solamente registra la depreciación acumulada presentándola restando al valor de los bienes, con el fin de dar cumplimiento a la Ley General de Contabilidad Gubernamental.

UNIVERSIDAD TECNOLÓGICA DE QUERETARO

- g) Reservas: La Institución no cuenta con reserva alguna, toda vez que no genera normalmente remanentes al estar sujeta a un presupuesto base cero. Sin embargo, el remanente corresponde a proyectos etiquetados multianuales.
- h) No existieron durante el ejercicio 2021 cambios en políticas contables.
- i) Reclasificaciones: Al cierre del periodo la Universidad realizó una reclasificación donde se afectó contablemente cuentas de activo fijo contra gasto, ya que había partidas que no cumplían con las especificaciones para que se considerara un activo fijo el valor son 2 activos fijos con un valor de \$ 3,489.80. Para que se considere activo debe cumplir con 70 UMAS con un valor de \$ 6,273.40 para el ejercicio 2021. EJEMPLO PD-03-C RECLASIFICACION DE ACTIVO FIJO.
- j) Depuración y cancelación de saldos, a la fecha la UTEQ no ha tenido depuración y cancelación de saldos.

PLAN DE PRIMA DE ANTIGÜEDAD				
	31/12/2019	31/12/2020	31/12/2021	31/12/2022
	Real	Real	Real	Proyectado
PARTIDAS EN EL ESTADO DE LA SITUACIÓN FINANCIERA				
OBLIGACIÓN POR BENEFICIOS DEFINIDOS (OBD)	(3,631,914.67)	(5,238,861.68)	(6,118,664.12)	(6,683,855.03)
VALOR DE LOS ACTIVOS DEL PLAN (AP)	0.00	0.00	0.00	0.00
SUPERÁVIT (DÉFICIT) DEL PLAN Y PASIVO NETO POR BENEFICIOS DEFINIDOS (PNBD) RECONOCIDO	(3,631,914.67)	(5,238,861.68)	(6,118,664.12)	(6,683,855.03)

El pasivo neto proyectado en relación a Indemnizaciones está integrado es por un importe de \$ 836,274.44 Según estudio actuarial

PLAN DE INDEMNIZACIÓN LEGAL				
	31/12/2019	31/12/2020	31/12/2021	31/12/2022
	Real	Real	Real	Proyectado
PARTIDAS EN EL ESTADO DE LA SITUACIÓN FINANCIERA				
OBLIGACIÓN POR BENEFICIOS DEFINIDOS (OBD)	(732,867.23)	(898,435.64)	(836,274.44)	(767,066.89)
VALOR DE LOS ACTIVOS DEL PLAN (AP)	0.00	0.00	0.00	0.00
SUPERÁVIT (DÉFICIT) DEL PLAN Y PASIVO NETO POR BENEFICIOS DEFINIDOS (PNBD) RECONOCIDO	(732,867.23)	(898,435.64)	(836,274.44)	(767,066.89)

7 **Posición en Moneda Extranjera y Protección por Riesgo Cambiario:** al cierre del periodo la Universidad no tiene activos, ni pasivos en moneda extranjera

8 **Reporte Analítico del Activo:**

a. Vida útil o porcentajes de depreciación, deterioro o amortización utilizados en los diferentes tipos de activos.

Los porcentajes de depreciación aplicados en la Institución se realizan de acuerdo a los establecidos por el CONAC, y que se publicaron en el DOF el 27 de diciembre de 2010y con las Reglas Específicas del Registro y Valoración del Patrimonio publicadas en el DOF el 13 de diciembre de 2011.

"Guía de Vida Útil Estimada y Porcentajes de Depreciación"

Cuenta	Concepto	Años de vida útil	% de depreciación anual
1.2.3	BIENES INMUEBLES, INFRAESTRUCTURA Y CONSTRUCCIONES EN PROCESO		

UNIVERSIDAD TECNOLÓGICA DE QUERETARO

Cuenta	Concepto	Años de vida útil	% de depreciación anual
1.2.3.2	Viviendas	50	2
1.2.3.3	Edificios No Habitacionales	30	3.3
1.2.3.4	Infraestructura	25	4
1.2.3.9	Otros Bienes Inmuebles	20	5
1.2.4 BIENES MUEBLES			
1.2.4.1	Mobiliario y Equipo de Administración		
1.2.4.1.1	Muebles de Oficina y Estantería	10	10
1.2.4.1.2	Muebles, Excepto De Oficina Y Estantería	10	10
1.2.4.1.3	Equipo de Cómputo y de Tecnologías de la Información	3	33.3
1.2.4.1.9	Otros Mobiliarios y Equipos de Administración	10	10
1.2.4.2	Mobiliario y Equipo Educativo y Recreativo		
1.2.4.2.1	Equipos y Aparatos Audiovisuales	3	33.3
1.2.4.2.3	Cámaras Fotográficas y de Video	3	33.3

Cuenta	Concepto	Años de vida útil	% de depreciación anual
1.2.4.2.9	Otro Mobiliario y Equipo Educativo y Recreativo	5	20
1.2.4.3	Equipo e Instrumental Médico y de Laboratorio		
1.2.4.3.1	Equipo Médico y de Laboratorio	5	20
1.2.4.3.2	Instrumental Médico y de Laboratorio	5	20
1.2.4.4	Equipo de Transporte		
1.2.4.4.1	Automóviles y Equipo Terrestre	5	20
1.2.4.4.2	Carrocerías y Remolques	5	20
1.2.4.4.3	Equipo Aeroespacial	5	20
1.2.4.4.4	Equipo Ferroviario	5	20
1.2.4.4.5	Embarcaciones	5	20
1.2.4.4.9	Otros Equipos de Transporte	5	20

UNIVERSIDAD TECNOLÓGICA DE QUERETARO

Cuenta	Concepto	Años de vida útil	% de depreciación anual
1.2.4.5	Equipo de Defensa y Seguridad ¹	*	*
1.2.4.6	Maquinaria, Otros Equipos y Herramientas		
1.2.4.6.1	Maquinaria y Equipo Agropecuario	10	10
1.2.4.6.2	Maquinaria y Equipo Industrial	10	10
1.2.4.6.3	Maquinaria y Equipo de Construcción	10	10
1.2.4.6.4	Sistemas de Aire Acondicionado, Calefacción y de Refrigeración Industrial y Comercial	10	10
1.2.4.6.5	Equipo de Comunicación y Telecomunicación	10	10
1.2.4.6.6	Equipos de Generación Eléctrica, Aparatos y Accesorios Eléctricos	10	10
1.2.4.6.7	Herramientas y Máquinas-Herramienta	10	10
1.2.4.6.9	Otros Equipos	10	10
1.2.4.8	Activos Biológicos		

¹ *De acuerdo a las características de los bienes de referencia en la presente Guía.

Cuenta	Concepto	Años de vida útil	% de depreciación anual
1.2.4.8.1	Bovinos	5	20
1.2.4.8.2	Porcinos	5	20
1.2.4.8.3	Aves	5	20
1.2.4.8.4	Ovinos y Caprinos	5	20
1.2.4.8.5	Peces y Acuicultura	5	20
1.2.4.8.6	Equinos	5	20
1.2.4.8.7	Especies Menores y de Zoológico	5	20
1.2.4.8.8	Árboles y Plantas	5	20
1.2.4.8.9	Otros Activos Biológicos	5	20

- b. Al cierre del periodo, no se presentaron cambios en los porcentajes de depreciación.
- c. Al cierre del periodo, no se realizaron gastos de capitalización, tanto financieros como de investigación y desarrollo.
- d. La Universidad no tiene riesgos por tipo de cambio o por tipo de interés de las inversiones financieras.
- e. Valor activado en el ejercicio de los bienes construidos por la entidad: No aplica para la Universidad
- f. Al cierre del periodo, no hubo circunstancias de carácter significativo que afecten el activo, tales como bienes en garantía, señalados en embargos, litigios, títulos de inversiones entregados en garantías, baja significativa del valor de inversiones financieras etc.
- g. al cierre del periodo la Universidad, no tuvo desmantelamiento de activos.
- h. Administración de activos; planeación con el objetivo de que el ente los utilice de manera más efectiva. La UTEQ en la Dirección de Tecnologías de las Información si cuenta con un Programa Anual de Mantenimiento de Equipo de Cómputo. Para un mejor aprovechamiento de los equipos.

Adicionalmente, se deben incluir las explicaciones de las principales variaciones en el activo, en cuadros comparativos como sigue:

- a. Inversiones en valores: No aplica este punto para la UTEQ ya que no cuenta con inversiones y valores
- b. Patrimonio de Organismos descentralizados de Control Presupuestario Indirecto. (Este apartado no aplica para la Universidad).
- c. Inversiones en empresas de participación mayoritaria. (Este apartado no aplica para la Universidad).
- d. Inversiones en empresas de participación minoritaria. (Este apartado no aplica para la Universidad).
- e. Patrimonio de organismos descentralizados de control presupuestario directo, según corresponda. (Este apartado no aplica para la Universidad).

9 Fideicomisos, Mandatos y Análogos:

(Este apartado no aplica para la Universidad).

10 Reporte de la Recaudación

- a. Análisis del comportamiento de la recaudación del ente publico

INGRESOS PROPIOS :al cierre del periodo la Universidad genero ingresos propios por un importe de \$ 70,376,549.23 bajo los siguientes conceptos: Servicios Escolares: exámenes de admisión y extraordinarios, inscripciones, reinscripciones, reposiciones de credenciales, constancias, certificados parciales, titulaciones, seguro de estadía, multas de biblioteca, kardex, certificado parcial, gestión de equivalencia, taller de regularización, curso de inducción a ingenierías, congresos, diplomados, cisco, eventos especiales DIDET, cursos de idiomas, incubadora de empresas, curso cuatrimestre cero, inscripción académica deportiva, mensualidad académica deportiva, otros ingresos SAF, etc.

Se informa que hubo una reclasificación en el mes de diciembre a los ingresos propios por un importe de \$ 2,600,000.00 al haberlo considerado de inicio en el mes de noviembre como un ingreso propio, sin embargo, al realizar una consulta a la SEP se determinó que era un Recurso Federal por otro Organismo.

PLAN DE CUENTAS: 41730

Al cierre del periodo se cuenta con un 91.88 % de la calendarización del presupuesto de egresos aprobado por el H. Legislatura del Estado para el ejercicio 2021, con respecto a ingresos propios. No se cumple con la meta establecida de recaudación de ingresos propios, derivado de la pandemia de enfermedad por el VIRUS SARS-CoV2 (COVID-19)

INGRESOS PROPIOS APROBADO EN LA LEY DE INGRESOS DEL ESTADO DE QUERETARO, PARA EL EJERCICIO FISCAL 2021 EN LA SOMBRA DE ARTEAGA EL 21 DE DICIEMBRE DE 2020.	\$ 76,600,000.00
INGRESOS PROPIOS RECAUDADOS AL 31 DE DICIEMBRE DEL 2021	\$ 70,376,549.23
INGRESOS PROPIOS POR RECAUDAR A DICIEMBRE DE 2021	\$ 6,223,450.77

SUBSIDIO ESTATAL

Cuenta 4910199. Plan de Cuentas.42210.

Al cierre del periodo, la Universidad ha recibido radicaciones estatales por parte de Gobierno del Estado de Querétaro que ascienden a \$ 195,921,394.00 de los cuales se detallan de la siguiente manera:

Al cierre del periodo se cuenta con un 102.51 % con la calendarización del presupuesto de egresos aprobado por el H. Legislatura del Estado para el ejercicio 2021, con respecto al subsidio estatal. El excedente corresponde a una ampliación presupuestal por medio de Estado.

<i>M E S</i>	<i>I M P O R T E</i>
ENERO	14,000,000.00
FEBRERO	15,000,000.00
MARZO	10,000,000.00
ABRIL	17,000,000.00
MAYO	8,786,010.00
JUNIO	16,713,990.00
JULIO	22,000,000.00
AGOSTO	28,713,990.00
SEPTIEMBRE	8,786,010.00
OCTUBRE	19,000,000.00
NOVIEMBRE	28,500,000.00
DICIEMBRE	23,263,016.00
TOTAL	\$ 211,763,016.00

INGRESOS ESTATALES APROBADO EN LA LEY DE INGRESOS DEL ESTADO DE QUERETARO, PARA EL EJERCICIO FISCAL 2021 EN LA SOMBRA DE ARTEAGA EL 21 DE DICIEMBRE DE 2020	\$ 206,573,159.00
INGRESOS ESTATALES RECAUDADO AL 31 DE DICIEMBRE DEL 2021	\$ 211,763,016.00
INGRESOS ESTATALES POR RECAUDAR AL 31 DE DICIEMBRE DEL 2021	\$ 0

Al cierre del periodo la Universidad recibió un importe de \$ 46, 101,441.49 (Cuarenta y seis millones ciento unos mil cuatrocientos cuarenta y unos pesos 49/100 MN) bajo el concepto de Apoyo Extraordinario no regularizable, Fortalecimiento Financiero. Según oficio

Al cierre del periodo la Universidad recibió un importe de \$ 11,900,000.00 (Veintisiete millones setecientos cuarenta y un mil seiscientos veintidós pesos 00/100 MN) Bajo el concepto de Apoyo Extraordinario no regularizable, Fortalecimiento Financiero.

Al cierre del periodo la Universidad recibió un importe de \$ 608,294.50 (Seiscientos ocho mil doscientos noventa y cuatro pesos 50/100 MN) bajo el concepto de Apoyo Extraordinario no regularizable, Fortalecimiento Financiero

SUBSIDIO FEDERAL

Cuenta 4910191. Plan de Cuenta.42210.

Al cierre del periodo, la Universidad ha recibido radicaciones federales por parte de Gobierno del Estado de Querétaro que ascienden a \$ 84,019,350.00 de los cuales se detallan de la siguiente manera

Al cierre del periodo se cuenta con un 102.67 % con la calendarización del presupuesto de egresos aprobado por el H. Legislatura del Estado para el ejercicio 2021, con respecto al subsidio federal. El excedente corresponde a una ampliación presupuestal de la Federación.

UNIVERSIDAD TECNOLÓGICA DE QUERETARO

AL Cierre del periodo no se ha reintegrado algún monto a la TESOFE

M E S	I M P O R T E
ENERO	0
FEBRERO	8,786,010.00
MARZO	8,786,010.00
ABRIL	8,786,010.00
MAYO	8,786,010.00
JUNIO	8,786,010.00
JULIO	8,786,010.00
AGOSTO	8,786,010.00
SEPTIEMBRE	8,786,010.00
OCTUBRE	4,536,010.00
NOVIEMBRE	4,477,446.00
DICIEMBRE	4,717,814.00
TOTAL	\$ 84,019,350.00

Al cierre del periodo, la Universidad recibió raditaciones federales por parte de la Federación por un importe de \$ 2,600,000.00 (PROYECTO MATEMATICAS)

Al cierre del periodo, la Universidad recibió raditaciones federales por parte de la Federación por un importe de \$ 180,000.00. (PROYECTO BIOPOLIMEROS)

PROYECTO BIOPOLIMEROS	\$ 180,000.00
CONVENIO ESPECIFICO PARA LA ASIGNACION DE RECURSOS FINANCIEROS PARA LA OPERACIÓN DE LAS UNIVERSIDADES TECNOLOGICAS DEL ESTADO DE QUERETARO PARA EL EJERCICIO FISCAL 2021	\$ 79,301,536.00
CONVENIO MODIFICATORIO AL CONVENIO ESPECIFICO PARA LA ASIGNACION DE RECURSOS FINANCIEROS PARA LA OPERACIÓN DE LAS UNIVERSIDADES TECNOLOGICAS DEL ESTADO DE QUERETARO PARA EL EJERCICIO FISCAL 2021	2,117,814.00
TOTAL DE INGRESOS DE LA FEDERACION	\$ 81,419,350.00
INGRESOS FEDERAL RECAUDADO AL 31 DE DICIEMBRE DEL 2021	\$ 81,419,350.00
INGRESOS FEDERALES POR RECAUDAR AL 31 DE DICIEMBRE DEL 2021	\$ 0
TOTAL DE INGRESOS RECAUDADOS SEGÚN ESTADOS DE ACTIVIDADES AL 31 DE DICIEMBRE DEL 2021	\$ 424,948,651.22

b. Proyección de la recaudación e ingresos en el mediano plazo. La Universidad lleva recaudados al mes de diciembre 91.88 % de ingresos propios.

- 11 Información sobre la Deuda y el Reporte Analítico de la Deuda (Este apartado no aplica para la Universidad).
- 12 Calificaciones Otorgadas (Este apartado no aplica para la Universidad)
- 13 Proceso de Mejora

- a. Durante el periodo que se informa, se atendieron diversas observaciones y recomendaciones emitidas por parte de entidades fiscalizadoras, lo que ha dado como resultado, una mejora en los procesos de control interno, con la finalidad de alcanzar un mejor desempeño y transparencia en las actividades de la Universidad, actualmente la UTEQ está trabajando en la actualización de los Manuales de procedimientos, M
- b. está trabajando en la actualización de los manuales de procedimientos.
- c. La Universidad cuenta con indicadores de desempeño, metas y alcance, mismos que son establecidos por la Dirección de Planeación y Evaluación.

14 Información por Segmentos (Este apartado no aplica para la Universidad.)

15 Eventos Posteriores al Cierre: Al cierre del periodo la Universidad no tuvo eventos posteriores que pudieran afectar económicamente los Estados Financieros.


16 Partes Relacionadas: La Universidad no tiene partes relacionadas que pudieran ejercer influencia significativa sobre la toma de decisiones financieras y operativas

17 Responsabilidad Sobre la Presentación Razonable de la Información Contable

La Información Contable de la Institución, cumple con la disposición de estar firmada en cada página de la misma e incluir al final la siguiente leyenda: "Bajo protesta de decir verdad declaramos que los Estados Financieros y sus notas, son razonablemente correctos y son responsabilidad del emisor". Lo anterior, no será aplicable para la información contable consolidada



M.C. José Carlos Arredondo Velázquez
Rector



C.P. José Luis Elizondo Martínez
Jefe del Departamento de Contabilidad



UNIVERSIDAD TECNOLÓGICA DE QUERÉTARO

Ejercicio 2021

FUENTES DE FINANCIAMIENTO

Del 01 de Enero al 31 de Diciembre de 2021

(Pesos)

Denominación de las Obligaciones Diferentes de Financiamiento (c)	Fecha del Contrato (d)	Fecha de inicio de operación del proyecto (e)	Fecha de vencimiento (f)	Monto de la inversión pactado (g)	Plazo pactado (h)	Monto promedio mensual del pago de la contraprestación (i)	Monto promedio mensual del pago de la contraprestación correspondiente al pago de inversión (j)	Monto pagado de la inversión al 31 de Diciembre 2021 (k)	Monto pagado de la inversión actualizado 31 de Diciembre 2021 (l)	Saldo pendiente por pagar de la inversión al 31 de Diciembre (m = g - l)
A. Asociaciones Público Privadas (APP's) (A=a+b+c+d)	0	0	0	0	0	0	0	0	0	0
a) APP 1	0	0	0	0	0	0	0	0	0	0
b) APP 2	0	0	0	0	0	0	0	0	0	0
c) APP 3	0	0	0	0	0	0	0	0	0	0
d) APP XX	0	0	0	0	0	0	0	0	0	0
B. Otros Instrumentos (B=a+b+c+d)	0	0	0	0	0	0	0	0	0	0
a) Otro Instrumento 1	0	0	0	0	0	0	0	0	0	0
b) Otro Instrumento 2	0	0	0	0	0	0	0	0	0	0
c) Otro Instrumento 3	0	0	0	0	0	0	0	0	0	0
d) Otro Instrumento XX	0	0	0	0	0	0	0	0	0	0
C. Total de Obligaciones Diferentes de Financiamiento (C=A+B)	0	0	0	0	0	0	0	0	0	0

NO APLICA

M. EN C. JOSE CARLOS ARREDONDO VELÁZQUEZ
Rector

C.P. JOSE LUIS ELIZONDO MARTINEZ
Contador General

"Bajo protesta de decir verdad declaramos que los Estados Financieros y sus notas, son razonablemente correctos y son responsabilidad del emisor"



UNIVERSIDAD TECNOLÓGICA DE QUERÉTARO

OK

Ejercicio 2021
ENDEUDAMIENTO NETO
 Del 01 de enero al 31 de diciembre de 2021
 (Pesos)

Identificación de Crédito o Instrumento	Contratación / Colocación	Amortización	Endeudamiento Neto
	A	B	C = A - B
Créditos Bancarios			
Total de Créditos Bancarios	0	0	0
Otros Instrumentos de la Deuda			
Total de Otros Instrumentos de la Deuda	0	0	0
TOTAL	0	0	0

4

 M. EN C. JOSE CARLOS ARREDONDO VELÁZQUEZ
 RECTOR U.T.E.Q.


 C.P. JOSE LUIS ELIZONDO MARTINEZ
 JEFE DEL DEPARTAMENTO DE CONTABILIDAD

Bajo protesta de decir verdad declaramos que los Estados Financieros y sus notas, son razonablemente correctos y son responsabilidad del emisor.



UNIVERSIDAD TECNOLÓGICA DE QUERÉTARO

32

Ejercicio 2021
INTERESES DE LA DEUDA
Del 01 de enero al 31 de diciembre de 2021
(Pesos)

Identificación de Crédito o Instrumento	Devengado	Pagado
Créditos Bancarios		
Total de Intereses de Créditos Bancarios	0	0
Otros Instrumentos de la Deuda		
Total de Intereses de Otros Instrumentos de la Deuda	0	0
TOTAL	0	0


M. EN C. JOSE CARLOS ARREDONDO VELÁZQUEZ
RECTOR U.T.E.Q.


C.P. JOSE LUIS ELIZONDO MARTINEZ
JEFE DEL DEPARTAMENTO DE CONTABILIDAD

Bajo protesta de decir verdad declaramos que los Estados Financieros y sus notas, son razonablemente correctos y son responsabilidad del emisor.

UNIVERSIDAD TECNOLÓGICA DE QUERETARO

Relación de cuentas bancarias productivas específicas recursos federales
Mes de Diciembre de 2021

Referencia A-4

Fondo, Programa o Convenio	Datos de la Cuenta Bancaria	
	Institución Bancaria	Número de Cuenta
BBVA PPTO. CORRIENTE CH-0116295061/INV-2051738828 REC FED ADMIN SUBSIDIO FED P/ORGANISMOS DESCENTRALIZADOS ESTATALES 2021 U006	BBVA BANCOMER S.A.	1113107
BBVA PPTO. CORRIENTE CH-0116295061/INV-2051738828 REC FED ADMIN SUBSIDIO FED P/ORGANISMOS DESCENTRALIZADOS ESTATALES 2021 U006 INV	BBVA BANCOMER S.A.	1113107
BBVA ETIQUETADO 2047902824 ETIQUETADO FEDERAL PRODEP INVERSION	BBVA BANCOMER S.A.	1112144
BBVA ETIQUETADO 0110968919 FEDERAL PRODEP CHEQUES	BBVA BANCOMER S.A.	1112144
BBVA ETIQUETADO 0111393545 FEDERAL 2A MINISTRACIÓN DIOXIDO DE TITANIO CHEQUES	BBVA BANCOMER S.A.	1112188
BBVA ETIQUETADO 0113804763 FEDERAL PRODUCCION DE POLIMEROS PARA LA APLICACIÓN EN AREA BIOMEDICA	BBVA BANCOMER S.A.	1112195
HSBC ETIQUETADO 146463/62881234705 FEDERAL PROMEP 2 FIDEICOMISO	HSBC México, S.A.	11L2101

AUTORIZA

Secretario de Administración y finanzas

MDCO. APOLINAR VILLEGAS ARCOS

ELABORO


Jefe de Tesorería
C.P. SERGIO ENRIQUE MARIN
CONTRERAS

"Bajo protesta de decir verdad declaramos que los Estados Financieros y sus notas, son razonablemente correctos y son responsabilidad del emisor"

1D71002	BASES P/ MICROFONO DE MESA SIN MODELO	1
1D71002	PEDESTAL DE MICROFONO SIN MODELO	1
1D71002	BASE DE MONITOR DE SONIDO JBL	1
1D71002	BASE DE MONITOR DE SONIDO JBL	1
1D71002	ACORDEON HONNER	16,742
1D71002	TECLADO YAMAHA; PSR-1000	11,236
1D71002	CONSOLA YAC 12 /4 YAMAHA	4,870
1D71002	BATERIA MAPEX (5PZAS)	7,940
1D71002	MONITOR DE BAJO PEAVEY	1
1D71002	GITARRA FEDER STRATO	2,645
1D71002	BAJO ELECTRICO FENDER	3,220
1D71002	GITARRA ELECTRICA YAMAHA	1,771
1D71002	BAJO ELECTRICO LYON	1
1D71002	BASES P/MONITOR SIN MODELO	1
1D71002	BASES P/MONITOR SIN MODELO	1
1D71002	MEZCLADORA YAMAHA; GF 24/12	13,444
1D71002	BASES P/ TOMS	1
1D71002	SNAKE HORIZONTAL	7,694
1D71002	ATRIL SIN MODELO	1
1D71002	ATRIL SIN MODELO	1
1D71002	ATRIL DE TECLADO SENCILLO PROEL	1
1D71002	COMBO YAMAHA F20	1,215
1D71002	PROCESADOR ALESIS; MIDIVERB	4,037
1D71002	ATRIL PARA TOMS YAMAHA	1,015
1D71002	TECLADO YAMAHA; 530	6,045
1D71002	TRANSFORMADOR DE TECLADOS YAMAHA PA-6	1
1D71002	BOMBO SIN MODELO	1,240
1D71002	PEDESTAL DE MICROFONO SIN MODELO	1
1D71002	PEDESTAL DE MICROFONO SIN MODELO	1
1D71002	PEDESTAL DE MICROFONO SIN MODELO	1
1D71002	PEDESTAL DE MICROFONO SIN MODELO	1
1D71002	PEDESTAL DE MICROFONO SIN MODELO	1
	TOTAL	137,295,638



Ing. José Luis López Garfias
Subdirector de Recursos Materiales y Servicios
Materiales y Servicios



C. Juan Carlos Sánchez Soria
Técnico Administrativo de
Inventario de Bienes Muebles

OK

Con el proposito de dar cumplimiento al artículo 23 de la Ley General de Contabilidad Gubernamental (LGCG) en seguida, se presenta la relación de bienes inmuebles al 31 de Diembre de 2021 que componen el patrimonio del presente organismo:

Universidad Tecnológica de Querétaro		
Relación de bienes Inmuebles que componen su patrimonio		
Período del 1 de Enero al 31 de Diembre 2021		
CUENTA	DESCRIPCIÓN	IMPORTE
1C11001	TERRENOS	539,361,303.00
1C310001	EDIFICIO "A" RECTORIA	1,692,278.00
1C310002	EDIFICIO "B" VINCULACIÓN	3,971,980.96
1C310003	EDIFICIO "C" ADMININSTRACIÓN	2,933,957.00
1C310004	EDIFICIO "F" MANTENIMIENTO	3,348,226.00
1C310005	EDIFICIO "G" PROCESO DE PRODUCCION	6,839,094.00
1C310006	EDIFICIO "H" TECNOLOGIA AMBIENTAL	9,065,759.00
1C310007	EDIFICIO "K" TELEMATICA	5,050,236.00
1C310008	EDIFICIO "M" BIBLIOTECA	4,163,033.00
1C310009	EDIFICIO LABORATORIO DE MEDIOS	7,078,709.00
1C310010	LAB "D" Y "E" 7/EE MANTENIMIENTO	1,512,219.00
1C310011	LAB "I" 7/EE SISTEMAS	3,427,316.00
1C310012	LAB "J" 7/EE PEUGEOT	5,812,548.00
1C310013	TALLER "R" MANTENIMIENTO/ALMACEN	2,308,848.00
1C310014	LAB "H" DE TECNOLOGIA AMBIENTAL	6,468,228.00
1C310015	MODULO DE SANITARIOS (LAB)	381,102.00
1C310016	MODULO DE SANITARIOS CANCHA	452,803.00
1C310017	CAFETERIA	628,204.00
1C310018	BODEGA	161,852.00
1C310019	ESTACIONAMIENTOS	1,801,052.00
1C310020	AREAS VERDES	72,416.00
1C310021	PLAZAS	91,734.00
1C310022	ANDADORES	1,878,368.00

1C310023	CANCHA DE FUTBOL Y PISTA	3,340,271.00
1C310024	FUENTES	535,468.00
1C310025	SUB-ESTACIONES Y REDES	1,766,004.00
1C310026	CISTERNAS	97,745.00
1C310027	CENTRO DE ACOPIO DE BASURA	77,982.00
1C310028	ACCESO PERIMETRAL	313,652.00
1C310029	MALLA CICLONICA	918,620.00
1C310030	VARIOS/INFRAESTRUCTURA	2,052,401.00
1C310031	SALON DE DANZA	242,550.00
1C310032	ADEC. LAB. PESADO PEI-BA	1,780,597.00
1C310033	BARDA Y REJA DE ACCESO	92,026.00
1C310034	ILUMINACION Y CANC. LAB. 4 Y 7EJES	185,283.00
1C310035	ACCESO	352,749.00
1C310036	MODULO DE ENFERMERIA Y AMP	1,498,499.00
1C310037	AMPLIACION DE MEZANINE YADECUCACION INST.	1,617,435.00
1C310038	BARDA DE BAHIA PARA BUSES	191,721.00
1C310039	ALMACEN RESIDUOS PELIGROSOS	339,895.00
1C310040	AUDITORIO DE USOS MULTIPLE	22,939,411.00
1C310041	ESTACION METEREOLOGICA	43,573.00
1C310042	BAÑOS	222,499.00
1C310043	REVALUACION CATASTRAL BIENES	191,233,335.00
1C310044	EDIFICIO DE NANO TECNOLOGIA 2 NIVELES	12,149,231.00
1C310045	EDFICIO DE UNIDAD DE DOCENCIA 2 NIVEL	14,873,458.00
1C310046	EDFICIO DE DOCENCIA 2 NIVELES	14,533,481.00
1C310047	EDFICIO DE DOCENCIA DE DOS NIVELES 3	32,876,866.00
1C310048	CANCHA MULTIUSOS BASQUET BALL Y VOL	447,881.00
1C310049	CANCHA DE FUTBOL 7	1,158,000.00
1C310050	ARCO TECHO	1,990,375.00
1C310051	PISTA DE ATLETISMO	4,199,784.00
1C310052	REGENERACIÓN DE ACCESO A LA UTEQ	4,662,718.00
1C310053	ADEUCACION A LA PISTA DE ATLETISMO	5,684,000.00
	TOTAL	930,918,775.96



Ing. José Luis López Garfias

Subdirector de Recursos Materiales y Servicios

Materiales y Servicios



C. Juan Carlos Sánchez Soria

Técnico Administrativo de
Inventario de Bienes Muebles



UNIVERSIDAD TECNOLÓGICA DE QUERÉTARO
Ejercicio 2021
COBERTURAS FINANCIERAS
Del 01 de enero al 31 de diciembre de 2021
(Pesos)

NO APLICA PARA EL UNIVERSIDAD TECNOLÓGICA DE QUERÉTARO

M. EN C. JOSE CARLOS ARREDONDO VELÁZQUEZ
RECTOR U.T.E.Q.

C.P. JOSE LUIS ELIZONDO MARTINEZ
JEFE DEL DEPARTAMENTO DE CONTABILIDAD

Bajo protesta de decir verdad declaramos que los Estados Financieros y sus notas, son razonablemente correctos y son responsabilidad del emisor.



UNIVERSIDAD TECNOLÓGICA DE QUERÉTARO
Ejercicio 2021
ESQUEMAS BURSÁTILES
Del 01 de enero al 31 de diciembre de 2021
(Pesos)

OK

NO APLICA PARA EL UNIVERSIDAD TECNOLÓGICA DE QUERÉTARO

M. EN C. JOSE CARLOS ARREDONDO VELÁZQUEZ
RECTOR U.T.E.Q.

C.P. JOSE LUIS ELIZONDO MARTINEZ
JEFE DEL DEPARTAMENTO DE CONTABILIDAD

Bajo protesta de decir verdad declaramos que los Estados Financieros y sus notas, son razonablemente correctos y son responsabilidad del emisor.

UNIVERSIDAD TECNOLÓGICA DE QUERETARO

OK

Ejercicio 2021
PARTICIPACIÓN EN LA HACIENDA PÚBLICA
Al 31 de diciembre de 2021
(Pesos)

HACIENDA PÚBLICA/PATRIMONIO	1,021,519,089
Porcentaje de participación del Poder Ejecutivo en el Patrimonio	100 %


M. EN C. JOSÉ CARLOS ARREDONDO VELÁZQUEZ
RECTOR U.T.E.Q.


C.P. JOSÉ LUIS ELIZONDO MARTÍNEZ
JEFE DEL DEPARTAMENTO DE CONTABILIDAD

Bajo protesta de decir verdad declaramos que los Estados Financieros y sus notas, son razonablemente correctos y son responsabilidad del emisor.

UNIVERSIDAD TECNOLÓGICA DE
QUERÉTARO

INFORME DE LOS AUDITORES INDEPENDIENTES
Y ESTADOS FINANCIEROS PRESUPUESTARIOS
AL 31 DE DICIEMBRE DE 2021

UNIVERSIDAD TECNOLÓGICA
DE QUERÉTARO

INFORME DE LOS AUDITORES INDEPENDIENTES
Y ESTADOS FINANCIEROS PRESUPUESTARIOS
AL 31 DE DICIEMBRE DE 2021

Í N D I C E

1. Informe de los auditores independientes

Estados financieros presupuestarios auditados:

2. Estado analítico de ingresos clasificación por Rubro de Ingresos y Fuente de Financiamiento
3. Estado analítico del ejercicio del presupuesto de egresos con las siguientes clasificaciones:
 - A. Por objeto del gasto (capítulo y concepto)
 - B. Económica (por tipo de gasto)
 - C. Administrativa (por unidad administrativa)
 - D. Funcional (finalidad y función)
4. Endeudamiento neto
5. Intereses de la deuda
6. Información programática con la siguiente desegregación
 - A. Gasto por categoría programática
 - B. Programas y proyectos de inversión
 - C. Indicadores de resultados
 - D. Indicadores de postura fiscal



INFORME DE LOS AUDITORES INDEPENDIENTES

Al H. Consejo Directivo de la
Universidad Tecnológica de Querétaro

Gossler, S.C.

1. **Oficina Ciudad de México**
Av. Miguel de Cervantes Saavedra
No. 193, Piso 7-702
Col. Granada, 11520
Miguel Hidalgo, Ciudad de México
Tel +52 (55) 5344 5413

www.crowe.mx

Opinión

Hemos auditado los estados e información financiera presupuestaria de la Universidad Tecnológica de Querétaro (la Entidad), correspondientes al ejercicio presupuestario comprendido del 1° de enero al 31 de diciembre de 2021, que comprenden el estado analítico de ingresos clasificación por rubro de ingresos y fuente de financiamiento; el estado analítico del ejercicio del presupuesto de egresos (incluye clasificaciones: por objeto del gasto, económica, administrativa y funcional); endeudamiento neto; intereses de la deuda; gasto por categoría programática; programas y proyectos de inversión; indicadores de resultados e indicadores de postura fiscal, así como las notas explicativas a los estados e información financiera presupuestaria que incluyen un resumen de las políticas presupuestarias significativas.

En nuestra opinión, los estados e información financiera presupuestaria adjuntos que se describen en el párrafo anterior, están preparados, en todos los aspectos materiales, de conformidad con las disposiciones establecidas en la Ley General de Contabilidad Gubernamental (LGCG), así como en la normatividad emitida por el Consejo Nacional de Armonización Contable (CONAC), en cuanto al registro y preparación de dichos estados e información.

Fundamento de la opinión

Hemos llevado a cabo nuestra auditoría de conformidad con las Normas Internacionales de Auditoría. Nuestras responsabilidades, de acuerdo con estas normas, se describen con más detalle en la sección "*Responsabilidades del auditor para la auditoría de los estados e información financiera presupuestaria*" de nuestro informe. Somos independientes de la Entidad de conformidad con el Código de Ética Profesional del Instituto Mexicano de Contadores Públicos A.C., junto con los requerimientos de ética que son aplicables a nuestra auditoría de los estados financieros presupuestarios en México y hemos cumplido con las demás responsabilidades de ética de conformidad con esos requerimientos y con el Código de Ética Profesional. Consideramos que la evidencia de auditoría que hemos obtenido proporciona una base suficiente y adecuada para nuestra opinión favorable.

Bases de preparación y utilización de este informe

Sin que ello implique alguna modificación en nuestra opinión, llamamos la atención sobre las Notas de los estados e información financiera presupuestaria adjuntos, en la que se describen las bases contables utilizadas en su preparación. Los estados e información financiera presupuestaria adjuntos, fueron preparados para cumplir con los requerimientos normativos gubernamentales a que está sujeta la Entidad y para ser integrados en el Reporte de la Cuenta Pública Estatal, los cuales están presentados en los formatos que para tal efecto fueron establecidos por la LGCG y el CONAC; consecuentemente, dichos estados e información financiera presupuestaria pueden no ser apropiados para otros fines.

Otras cuestiones

La administración de la Entidad ha preparado un juego de estados financieros por los años terminados el 31 de

diciembre de 2021 y 2020 de conformidad con las disposiciones en materia de información financiera que están establecidas en la LGCG, así como en la normatividad emitida por el CONAC, por el Consejo de Armonización Contable del Estado de Querétaro, en cuanto al registro contable y preparación de dichos estados, sobre los cuales emitimos una opinión sin salvedades con fecha 21 de enero de 2022, conforme a las Normas Internacionales de Auditoría.

Responsabilidades de la administración y de los encargados del gobierno de la Entidad sobre los estados e información financiera presupuestaria

La administración es responsable de la preparación de los estados e información financiera presupuestaria adjuntos de conformidad con las disposiciones establecidas en la LGCG, así como en la normatividad emitida por el CONAC, en cuanto al registro y preparación de dichos estados e información, y del control interno que la administración consideró necesario para permitir la preparación de los estados e información financiera presupuestaria libre de errores materiales debido a fraude o error.

Los encargados del gobierno de la Entidad son responsables de la supervisión del proceso de información financiera presupuestaria de la Entidad.

Responsabilidades del auditor sobre la auditoría de los estados e información financiera presupuestaria

Nuestros objetivos son obtener una seguridad razonable respecto a que los estados e información financiera presupuestaria, en su conjunto se encuentran libres de error material, debido a fraude o error, y emitir un informe de auditoría que contiene nuestra opinión. Seguridad razonable es un alto nivel de seguridad, pero no es una garantía, de que una auditoría realizada de conformidad con las Normas Internacionales de Auditoría siempre detecte un error material cuando existe. Las incorrecciones pueden deberse a fraude o error y son consideradas materiales si individualmente o en su conjunto, puede preverse razonablemente que influyan en las decisiones económicas que los usuarios toman basándose en los estados e información financiera presupuestaria.

Como parte de una auditoría de conformidad con las Normas Internacionales de Auditoría, aplicamos nuestro juicio profesional y mantenemos una actitud de escepticismo profesional durante toda la auditoría. También:

- Identificamos y evaluamos los riesgos de error material en los estados financieros presupuestarios, debido a fraude o error, diseñamos y aplicamos los procedimientos de auditoría para responder a esos riesgos y obtener evidencia de auditoría suficiente y apropiada para obtener una base para nuestra opinión. El riesgo de no detectar una incorrección material debida a fraude es mayor que en el caso de una incorrección material debida a error, ya que el fraude puede implicar colusión, falsificación, manifestaciones intencionalmente erróneas omisiones intencionales o la anulación del control interno.
- Obtenemos conocimiento del control interno importante para la auditoría con el fin de diseñar los procedimientos de auditoría que consideramos adecuados en las circunstancias, y no con la finalidad de expresar una opinión sobre la eficacia del control interno de la Entidad.
- Evaluamos lo adecuado de las políticas contables aplicadas y la correspondiente información revelada por la Administración.

Comunicamos a los responsables del gobierno de la Entidad, entre otras cuestiones, el alcance planeado y el

momento de realización de la auditoría y los hallazgos importantes de la auditoría, así como cualquier deficiencia significativa en el control interno que identificamos durante nuestra auditoría.

GOSSLER, S.C.
Member Crowe Global



C.P.C. Félix Gustavo Rojas Salazar
Socio

Querétaro, Qro.
Enero 21, 2022

Ejercicio 2021
ESTADO ANALÍTICO DE INGRESOS
 Del 01 de enero al 31 de diciembre de 2021
 (Pesos)

Rubro de Ingresos	Ingreso					Diferencia (6 = 5 - 1)
	Estimado	Ampliaciones y Reducciones	Modificado	Devengado	Recaudado	
	(1)	(2)	(3 = 1 + 2)	(4)	(5)	
Impuestos	0	0	0	0	0	0
Cuotas y Aportaciones de Seguridad Social	0	0	0	0	0	0
Contribuciones de Mejoras	0	0	0	0	0	0
Derechos	0	0	0	0	0	0
Productos	600,000	(214,390)	385,610	385,610	385,610	(214,390)
Aprovechamientos	0	0	0	0	0	0
Ingresos por Venta de Bienes, Prestación de Servicios y Otros Ingresos	76,000,000	(6,009,060)	69,990,940	69,990,940	69,990,940	(6,009,060)
Participaciones, Aportaciones, Convenios, Incentivos Derivados de la Colaboración Fiscal y Fondos Distintos de Aportaciones	0	0	0	0	0	0
Transferencias, Asignaciones, Subsidios y Subvenciones, y Pensiones y Jubilaciones	285,874,695	68,697,407	354,572,102	354,572,102	354,572,102	68,697,407
Ingresos Derivados de Financiamientos	0	0	0	0	0	0
Total	362,474,695	62,473,956	424,948,651	424,948,651	424,948,651	62,473,956
				Ingresos excedentes		

Estado Analítico de Ingresos Por Fuente de Financiamiento	Ingreso					Diferencia (6 = 5 - 1)
	Estimado	Ampliaciones y Reducciones	Modificado	Devengado	Recaudado	
	(1)	(2)	(3 = 1 + 2)	(4)	(5)	
Ingresos del Poder Ejecutivo Federal o Estatal y de los Municipios	0	0	0	0	0	0
Impuestos	0	0	0	0	0	0
Cuotas y Aportaciones de Seguridad Social	0	0	0	0	0	0
Contribuciones de Mejoras	0	0	0	0	0	0
Derechos	0	0	0	0	0	0
Productos ¹	0	0	0	0	0	0
Aprovechamientos ²	0	0	0	0	0	0
Participaciones, Aportaciones, Convenios, Incentivos Derivados de la Colaboración Fiscal y Fondos Distintos de Aportaciones	0	0	0	0	0	0
Transferencias, Asignaciones, Subsidios y Subvenciones, y Pensiones y Jubilaciones	0	0	0	0	0	0
Ingresos de los Entes Públicos de los Poderes Legislativo y Judicial, de los Órganos Autónomos y del Sector Paraestatal o Paramunicipal, así como de las Empresas Productivas del Estado	362,474,695	62,473,956	424,948,651	424,948,651	424,948,651	62,473,956
Cuotas y Aportaciones de Seguridad Social	0	0	0	0	0	0
Productos ¹	600,000	(214,390)	385,610	385,610	385,610	(214,390)
Ingresos por Venta de Bienes, Prestación de Servicios y Otros Ingresos ³	76,000,000	(6,009,060)	69,990,940	69,990,940	69,990,940	(6,009,060)
Transferencias, Asignaciones, Subsidios y Subvenciones, y Pensiones y Jubilaciones	285,874,695	68,697,407	354,572,102	354,572,102	354,572,102	68,697,407
Ingresos derivados de financiamientos	0	0	0	0	0	0
Ingresos Derivados de Financiamientos	0	0	0	0	0	0
Total	362,474,695	62,473,956	424,948,651	424,948,651	424,948,651	62,473,956
				Ingresos excedentes		

¹ Incluye intereses que generan las cuentas bancarias de los entes públicos en productos.

² Incluye donativos en efectivo del Poder Ejecutivo, entre otros aprovechamientos.

³ Se refiere a los ingresos propios obtenidos por los Poderes Legislativo y Judicial, los Órganos Autónomos y las entidades de la administración pública paraestatal y paramunicipal, por sus actividades diversas no inherentes a su operación que generan recursos y que no sean ingresos por venta de bienes o prestación de servicios, tales como donativos en efectivo, entre otros.

M. EN C. JOSE CARLOS ARREDONDO VELÁZQUEZ
 RECTOR U.T.E.Q.

C.P. JOSE LUIS ELIZONDO MARTINEZ
 JEFE DEL DEPARTAMENTO DE CONTABILIDAD

Bajo protesta de decir verdad declaramos que los Estados Financieros y sus notas, son razonablemente correctos y son responsabilidad del emisor.



UTEQ
UNIVERSIDAD TECNOLÓGICA
DE QUERÉTARO

UNIVERSIDAD TECNOLÓGICA DE QUERÉTARO

Ejercicio 2021
ESTADO ANALÍTICO DEL EJERCICIO DEL PRESUPUESTO DE EGRESOS
CLASIFICACIÓN POR OBJETO DEL GASTO (CAPÍTULO Y CONCEPTO)
Del 01 de enero al 31 de diciembre de 2021
(Pesos)

Concepto	Egresos					Subejercicio 6 = (3 - 4)
	Aprobado	Ampliaciones / (Reducciones)	Modificado	Devengado	Pagado	
	1	2	3 = (1 + 2)	4	5	
SERVICIOS PERSONALES	281,941,202	(7,312,061)	274,629,141	274,629,141	274,629,141	0
REMUNERACIONES AL PERSONAL DE CARÁCTER PERMANENTE	135,423,288	4,410,657	139,833,945	139,833,945	139,833,945	0
REMUNERACIONES AL PERSONAL DE CARÁCTER TRANSITORIO	5,000,000	119,187	5,119,187	5,119,187	5,119,187	0
REMUNERACIONES ADICIONALES Y ESPECIALES	46,654,489	(633,250)	46,021,239	46,021,239	46,021,239	0
SEGURIDAD SOCIAL	29,700,000	843,459	30,543,459	30,543,459	30,543,459	0
OTRAS PRESTACIONES SOCIALES Y ECONÓMICAS	43,454,489	3,665,398	47,119,887	47,119,887	47,119,887	0
PREVISIONES	15,958,936	(15,958,936)	0	0	0	0
PAGO DE ESTÍMULOS A SERVIDORES PÚBLICOS	5,750,000	241,424	5,991,424	5,991,424	5,991,424	0
MATERIALES Y SUMINISTROS	5,035,668	(286,688)	4,748,980	4,683,695	4,683,695	65,285
MATERIALES DE ADMINISTRACIÓN, EMISIÓN DE DOCUMENTOS Y ARTÍCULOS OFICIALES	1,100,000	(236,185)	863,815	863,815	863,815	0
ALIMENTOS Y UTENSILIOS	276,000	(204,990)	71,010	71,010	71,010	0
MATERIAS PRIMAS Y MATERIALES DE PRODUCCIÓN Y COMERCIALIZACIÓN	0	0	0	0	0	0
MATERIALES Y ARTÍCULOS DE CONSTRUCCIÓN Y DE REPARACIÓN	850,000	355,730	1,205,730	1,197,670	1,197,670	8,060
PRODUCTOS QUÍMICOS, FARMACEÚTICOS Y DE LABORATORIO	336,360	290,899	627,259	570,034	570,034	57,224
COMBUSTIBLES, LUBRICANTES Y ADITIVOS	950,000	(380,383)	569,617	569,617	569,617	0
VESTUARIO, BLANCOS, PRENDAS DE PROTECCIÓN Y ARTÍCULOS DEPORTIVOS	800,000	(28,866)	771,134	771,134	771,134	0
MATERIALES Y SUMINISTROS PARA SEGURIDAD	0	0	0	0	0	0
HERRAMIENTAS, REFACCIONES Y ACCESORIOS MENORES	723,308	(82,893)	640,415	640,415	640,415	0
SERVICIOS GENERALES	39,446,257	58,227,092	97,673,349	95,555,229	95,555,229	2,118,120
SERVICIOS BÁSICOS	5,260,000	(2,267,934)	2,992,066	2,992,066	2,992,066	0
SERVICIOS DE ARRENDAMIENTO	2,438,637	507,510	2,946,147	2,946,147	2,946,147	0
SERVICIOS PROFESIONALES, CIENTÍFICOS, TÉCNICOS Y OTROS SERVICIOS	14,900,000	10,452,972	25,352,972	25,333,917	25,333,917	19,055
SERVICIOS FINANCIEROS, BANCARIOS Y COMERCIALES	1,100,000	95,398	1,195,398	1,121,334	1,121,334	74,065
SERVICIOS DE INSTALACIÓN, REPARACIÓN, MANTENIMIENTO Y CONSERVACIÓN	8,497,620	3,365,477	11,863,097	9,863,097	9,863,097	2,000,000
SERVICIOS DE COMUNICACIÓN SOCIAL Y PUBLICIDAD	200,000	(177,082)	22,918	22,918	22,918	0
SERVICIOS DE TRASLADO Y VIÁTICOS	500,000	(272,320)	227,680	227,680	227,680	0
SERVICIOS OFICIALES	1,250,000	180,041	1,430,041	1,405,041	1,405,041	25,000
OTROS SERVICIOS GENERALES	5,300,000	46,343,030	51,643,030	51,643,030	51,643,030	0
TRANSFERENCIAS, ASIGNACIONES, SUBSIDIOS Y OTRAS AYUDAS	29,967,624	20,141,323	50,108,947	50,068,025	50,068,025	40,922
TRANSFERENCIAS INTERNAS Y ASIGNACIONES AL SECTOR PÚBLICO	0	0	0	0	0	0
TRANSFERENCIAS AL RESTO DEL SECTOR PÚBLICO	0	0	0	0	0	0
SUBSIDIOS Y SUBVENCIONES	0	0	0	0	0	0
AYUDAS SOCIALES	10,500,000	2,652,235	13,152,235	13,111,313	13,111,313	40,922
PENSIONES Y JUBILACIONES	19,467,624	17,489,088	36,956,712	36,956,712	36,956,712	0
TRANSFERENCIAS A FIDEICOMISOS, MANDATOS Y OTROS ANÁLOGOS	0	0	0	0	0	0
TRANSFERENCIAS A LA SEGURIDAD SOCIAL	0	0	0	0	0	0
DONATIVOS	0	0	0	0	0	0
TRANSFERENCIAS AL EXTERIOR	0	0	0	0	0	0

M. EN C. JOSE CARLOS ARREDONDO VELÁZQUEZ
RECTOR U.T.E.Q.

DR. JOSE LUIS ELIZONDO MARTINEZ
JEFE DEL DEPARTAMENTO DE CONTABILIDAD

Bajo protesta de decir verdad declaramos que los Estados Financieros y sus notas, son razonablemente correctos y son responsabilidad del emisor.



UTEQ
UNIVERSIDAD TECNOLÓGICA
DE QUERÉTARO

UNIVERSIDAD TECNOLÓGICA DE QUERÉTARO

Ejercicio 2021
ESTADO ANALÍTICO DEL EJERCICIO DEL PRESUPUESTO DE EGRESOS
CLASIFICACIÓN POR OBJETO DEL GASTO (CAPÍTULO Y CONCEPTO)
Del 01 de enero al 31 de diciembre de 2021
(Pesos)

OK

Concepto	Egresos					Subejercicio 6 = (3 - 4)
	Aprobado	Ampliaciones / (Reducciones)	Modificado	Devengado	Pagado	
	1	2	3 = (1 + 2)	4	5	
BIENES MUEBLES, INMUEBLES E INTANGIBLES	8,323,944	(995,097)	7,328,847	5,875,418	5,875,418	1,453,429
MOBILIARIO Y EQUIPO DE ADMINISTRACIÓN	2,427,775	1,764,925	4,192,700	4,192,700	4,192,700	0
MOBILIARIO Y EQUIPO EDUCACIONAL Y RECREATIVO	2,983,000	(647,388)	2,335,612	900,159	900,159	1,435,453
EQUIPO E INSTRUMENTAL MÉDICO Y DE LABORATORIO	200,000	(128,799)	71,201	53,225	53,225	17,976
VEHÍCULOS Y EQUIPO DE TRANSPORTE	834,600	(834,600)	0	0	0	0
EQUIPO DE DEFENSA Y SEGURIDAD	0	0	0	0	0	0
MAQUINARIA, OTROS EQUIPOS Y HERRAMIENTAS	534,700	(209,821)	324,879	324,879	324,879	0
ACTIVOS BIOLÓGICOS	0	0	0	0	0	0
BIENES INMUEBLES	0	0	0	0	0	0
ACTIVOS INTANGIBLES	1,343,869	(939,413)	404,456	404,456	404,456	0
INVERSIÓN PÚBLICA	0	0	0	0	0	0
OBRA PÚBLICA EN BIENES DE DOMINIO PÚBLICO	0	0	0	0	0	0
OBRA PÚBLICA EN BIENES PROPIOS	0	0	0	0	0	0
PROYECTOS PRODUCTIVOS Y ACCIONES DE FOMENTO	0	0	0	0	0	0
INVERSIONES FINANCIERAS Y OTRAS PROVISIONES	0	0	0	0	0	0
INVERSIONES PARA EL FOMENTO DE ACTIVIDADES PRODUCTIVAS	0	0	0	0	0	0
ACCIONES Y PARTICIPACIONES DE CAPITAL	0	0	0	0	0	0
COMPRA DE TÍTULOS Y VALORES	0	0	0	0	0	0
CONCESIÓN DE PRÉSTAMOS	0	0	0	0	0	0
INVERSIONES EN FIDEICOMISOS, MANDATOS Y OTROS ANÁLOGOS	0	0	0	0	0	0
OTRAS INVERSIONES FINANCIERAS	0	0	0	0	0	0
PROVISIONES PARA CONTINGENCIAS Y OTRAS EROGACIONES ESPECIALES	0	0	0	0	0	0
PARTICIPACIONES Y APORTACIONES	0	0	0	0	0	0
PARTICIPACIONES	0	0	0	0	0	0
APORTACIONES	0	0	0	0	0	0
CONVENIOS	0	0	0	0	0	0
DEUDA PÚBLICA	0	0	0	0	0	0
AMORTIZACIÓN DE LA DEUDA PÚBLICA	0	0	0	0	0	0
INTERESES DE LA DEUDA PÚBLICA	0	0	0	0	0	0
COMISIONES DE LA DEUDA PÚBLICA	0	0	0	0	0	0
GASTOS DE LA DEUDA PÚBLICA	0	0	0	0	0	0
COSTO POR COBERTURAS	0	0	0	0	0	0
APOYOS FINANCIEROS	0	0	0	0	0	0
ADEUDOS DE EJERCICIOS FISCALES ANTERIORES (ADEFAS)	0	0	0	0	0	0
Total del Gasto	364,714,695	69,774,569	434,489,264	430,811,509	430,811,509	3,677,755

M. EN C. JOSE CARLOS ARREDONDO VELÁZQUEZ
RECTOR U.T.E.Q.

C.P. JOSE LUIS ELIZONDO MARTINEZ
JEFE DEL DEPARTAMENTO DE CONTABILIDAD

Bajo protesta de decir verdad declaramos que los Estados Financieros y sus notas, son razonablemente correctos y son responsabilidad del emisor.

UNIVERSIDAD TECNOLÓGICA DE QUERETARO

Ejercicio 2021
ESTADO ANALÍTICO DEL EJERCICIO DEL PRESUPUESTO DE EGRESOS
CLASIFICACIÓN ECONÓMICA (POR TIPO DE GASTO)

Del 01 de enero al 31 de diciembre de 2021

(Pesos)



Concepto	Egresos					Subejercicio
	Aprobado	Ampliaciones / (Reducciones)	Modificado	Devengado	Pagado	
	1	2	3 = (1 + 2)	4	5	
Gasto Corriente	336,923,127	53,280,578	390,203,705	387,979,379	387,979,379	2,224,326
Gasto de Capital	8,323,944	(995,097)	7,328,847	5,875,418	5,875,418	1,453,429
Amortización de la deuda y disminución de pasivos	0	0	0	0	0	0
Pensiones y Jubilaciones	19,467,624	17,489,088	36,956,712	36,956,712	36,956,712	0
Participaciones	0	0	0	0	0	0
Total del Gasto	364,714,695	69,774,569	434,489,264	430,811,509	430,811,509	3,677,755

M. EN C. JOSE CARLOS ARREDONDO VELÁZQUEZ
RECTOR U.T.E.Q.

C.P. JOSE LUIS ELIZONDO MARTINEZ
JEFE DEL DEPARTAMENTO DE CONTABILIDAD

Bajo protesta de decir verdad declaramos que los Estados Financieros y sus notas, son razonablemente correctos y son responsabilidad del emisor.



OK

UNIVERSIDAD TECNOLÓGICA DE QUERÉTARO
Ejercicio 2021
ESTADO ANALÍTICO DEL EJERCICIO DEL PRESUPUESTO DE EGRESOS
CLASIFICACIÓN ADMINISTRATIVA
Del 01 de enero al 31 de diciembre de 2021
(Pesos)

Concepto	Egresos					Subejercicio 6 = (3 - 4)
	Aprobado 1	Ampliaciones / (Reducciones) 2	Modificado 3 = (1 + 2)	Devengado 4	Pagado 5	
PC50. RECTORIA DE LA UNIVERSIDAD TECNOLÓGICA DE QUERÉTARO (UTEQ)	8,316,985	131,619	8,448,604	8,448,604	8,448,604	0
PC60. DIRECCIONES GENERALES	23,107,053	1,080,116	24,187,169	24,187,169	24,187,169	0
PC70. SECRETARÍA DE ADMINISTRACIÓN Y FINANZAS	104,363,812	52,610,497	156,974,310	156,974,310	156,974,310	0
PC80. SECRETARÍA DE VINCULACIÓN	30,937,101	5,609,413	36,546,513	34,546,513	34,546,513	2,000,000
PC90. SECRETARÍA ACADÉMICA	37,993,641	258,771	38,252,412	36,574,657	36,574,657	1,677,755
PD00. DIRECCIONES ACADÉMICAS	159,996,104	10,084,153	170,080,256	170,080,256	170,080,256	0
Total del Gasto	364,714,695	69,774,569	434,489,264	430,811,509	430,811,509	3,677,755

M. EN C. JOSE CARLOS ARREDONDO
 VELÁZQUEZ
 RECTOR U.T.E.Q.

C.P. JOSE LUIS ELIZONDO MARTINEZ
 JEFE DEL DEPARTAMENTO DE CONTABILIDAD

Bajo protesta de decir verdad declaramos que los Estados Financieros y sus notas, son razonablemente correctos y son responsabilidad del emisor.

Ejercicio 2021
ESTADO ANALÍTICO DEL EJERCICIO DEL PRESUPUESTO DE EGRESOS
CLASIFICACIÓN FUNCIONAL (FINALIDAD Y FUNCIÓN)
 Del 01 de enero al 31 de diciembre de 2021
 (Pesos)

Concepto	Egresos					Subejercicio 6 = (3 - 4)
	Aprobado	Ampliaciones / (Reducciones)	Modificado	Devengado	Pagado	
	1	2	3 = (1 + 2)	4	5	
Gobierno	0	0	0	0	0	0
Legislación	0	0	0	0	0	0
Justicia	0	0	0	0	0	0
Coordinación de la Política de Gobierno	0	0	0	0	0	0
Relaciones Exteriores	0	0	0	0	0	0
Asuntos Financieros y Hacendarios	0	0	0	0	0	0
Seguridad Nacional	0	0	0	0	0	0
Asuntos de Orden Público y de Seguridad Interior	0	0	0	0	0	0
Otros Servicios Generales	0	0	0	0	0	0
Desarrollo Social	364,714,695	69,774,569	434,489,264	430,811,509	430,811,509	3,677,755
Protección Ambiental	0	0	0	0	0	0
Vivienda y Servicios a la Comunidad	0	0	0	0	0	0
Salud	0	0	0	0	0	0
Recreación, Cultura y Otras Manifestaciones Sociales	0	0	0	0	0	0
Educación	364,714,695	69,774,569	434,489,264	430,811,509	430,811,509	3,677,755
Protección Social	0	0	0	0	0	0
Otros Asuntos Sociales	0	0	0	0	0	0
Desarrollo Económico	0	0	0	0	0	0
Asuntos Económicos, Comerciales y Laborales en General	0	0	0	0	0	0
Agropecuaria, Silvicultura, Pesca y Caza	0	0	0	0	0	0
Combustibles y Energía	0	0	0	0	0	0
Minería, Manufacturas y Construcción	0	0	0	0	0	0
Transporte	0	0	0	0	0	0
Comunicaciones	0	0	0	0	0	0
Turismo	0	0	0	0	0	0
Ciencia, Tecnología e Innovación	0	0	0	0	0	0
Otras Industrias y Otros Asuntos Económicos	0	0	0	0	0	0
Otras no clasificadas en funciones anteriores	0	0	0	0	0	0
Transacciones de la Deuda Pública / Costo Financiero de la Deuda	0	0	0	0	0	0
Transferencias, Participaciones y Aportaciones entre Diferentes Niveles y Órdenes de Gobierno	0	0	0	0	0	0
Saneamiento del Sistema Financiero	0	0	0	0	0	0
Adeudos de Ejercicio Fiscales Anteriores	0	0	0	0	0	0
Total del Gasto	364,714,695	69,774,569	434,489,264	430,811,509	430,811,509	3,677,755

M. EN C. JOSE CARLOS ARREDONDO VELÁZQUEZ
 RECTOR U.T.E.Q.

C.P. JOSE LUIS ELIZONDO MARTINEZ
 JEFE DEL DEPARTAMENTO DE CONTABILIDAD

Bajo protesta de decir verdad declaramos que los Estados Financieros y sus notas, son razonablemente correctos y son responsabilidad del emisor.





UTEQ
UNIVERSIDAD TECNOLÓGICA
DE QUERÉTARO

UNIVERSIDAD TECNOLÓGICA DE QUERÉTARO

Ejercicio 2021
ENDEUDAMIENTO NETO
Del 01 de enero al 31 de diciembre de 2021
(Pesos)

Identificación de Crédito o Instrumento	Contratación / Colocación	Amortización	Endeudamiento Neto
	A	B	C = A - B
Créditos Bancarios			
Total de Créditos Bancarios	0	0	0
Otros Instrumentos de la Deuda			
Total de Otros Instrumentos de la Deuda	0	0	0
TOTAL	0	0	0


M. EN C. JOSE CARLOS ARREDONDO VELÁZQUEZ
RECTOR U.T.E.Q.


C.P. JOSE LUIS ELIZONDO MARTINEZ
JEFE DEL DEPARTAMENTO DE CONTABILIDAD

Bajo protesta de decir verdad declaramos que los Estados Financieros y sus notas, son razonablemente correctos y son responsabilidad del emisor.



UNIVERSIDAD TECNOLÓGICA DE QUERÉTARO

Ejercicio 2021
INTERESES DE LA DEUDA
Del 01 de enero al 31 de diciembre de 2021
(Pesos)

Identificación de Crédito o Instrumento	Devengado	Pagado
Créditos Bancarios		
Total de Intereses de Créditos Bancarios	0	0
Otros Instrumentos de la Deuda		
Total de Intereses de Otros Instrumentos de la Deuda	0	0
TOTAL	0	0

M. EN C. JOSE CARLOS ARREDONDO VELÁZQUEZ
RECTOR U.T.E.Q.

C.P. JOSE LUIS ELIZONDO MARTINEZ
JEFE DEL DEPARTAMENTO DE CONTABILIDAD

Bajo protesta de decir verdad declaramos que los Estados Financieros y sus notas, son razonablemente correctos y son responsabilidad del emisor.

Ejercicio 2021
GASTO POR CATEGORÍA PROGRAMÁTICA
Del 01 de enero al 31 de diciembre de 2021

(Pesos)

Concepto	Egresos					Subejercido 6 = (3 - 4)
	Aprobado	Ampliaciones / (Reducciones)	Modificado	Devengado	Pagado	
	1	2	3 = (1 + 2)	4	5	
PROGRAMAS	364,714,695	69,774,569	434,489,264	430,811,509	430,811,509	3,677,755
Subsidios: Sector Social y Privado o Entidades Federativas y Municipios	0	0	0	0	0	0
Sujetos a Reglas de Operación	0	0	0	0	0	0
Otros Subsidios	0	0	0	0	0	0
Desempeño de las Funciones	364,714,695	69,774,569	434,489,264	430,811,509	430,811,509	3,677,755
Prestación de Servicios Públicos	364,714,695	69,774,569	434,489,264	430,811,509	430,811,509	3,677,755
Provisión de Bienes Públicos	0	0	0	0	0	0
Planeación, Seguimiento y Evaluación de Políticas Públicas	0	0	0	0	0	0
Promoción y Fomento	0	0	0	0	0	0
Regulación y Supervisión	0	0	0	0	0	0
Funciones de las Fuerzas Armadas (Únicamente Gobierno Federal)	0	0	0	0	0	0
Específicos	0	0	0	0	0	0
Proyectos de Inversión	0	0	0	0	0	0
Administrativos y de Apoyo	0	0	0	0	0	0
Apoyo al Proceso Presupuestario y para Mejorar la Eficiencia Institucional	0	0	0	0	0	0
Apoyo a la Función Pública y al Mejoramiento de la Gestión	0	0	0	0	0	0
Operaciones Ajenas	0	0	0	0	0	0
Compromisos	0	0	0	0	0	0
Obligaciones de Cumplimiento de Resolución Jurisdiccional	0	0	0	0	0	0
Desastres Naturales	0	0	0	0	0	0
Obligaciones	0	0	0	0	0	0
Pensiones y Jubilaciones	0	0	0	0	0	0
Aportaciones a la Seguridad Social	0	0	0	0	0	0
Aportaciones a Fondos de Estabilización	0	0	0	0	0	0
Aportaciones a Fondos de Inversión y Reestructura de Pensiones	0	0	0	0	0	0
Programas de Gasto Federalizado (Gobierno Federal)	0	0	0	0	0	0
Gasto Federalizado	0	0	0	0	0	0
Participaciones a Entidades Federativas y Municipios	0	0	0	0	0	0
Costo Financiero, Deuda o Apoyos a Deudores y Ahorradores de la Banca	0	0	0	0	0	0
Adeudos de Ejercicios Fiscales Anteriores	0	0	0	0	0	0
Total del Gasto	364,714,695	69,774,569	434,489,264	430,811,509	430,811,509	3,677,755



M. EN C. JOSE CARLOS ARREDONDO VELÁZQUEZ
RECTOR U.T.E.Q.

C.P. JOSE LUIS ELIZONDO MARTINEZ
JEFE DEL DEPARTAMENTO DE CONTABILIDAD

Bajo protesta de decir verdad declaramos que los Estados Financieros y sus notas, son razonablemente correctos y son responsabilidad del emisor.

OK

Universidad Tecnológica de Querétaro Programa y proyecto de inversión Del 1 de enero al 31 de Diciembre 2021						
Concepto	Egresos					Subejercicio
	Aprobado	Ampliaciones/ (Reducciones)	Modificado	Devengado	Pagado	
	1	2	3=(1+2)	4	5	6=(3-4)
Programas						
Prestación de Servicios Públicos						
Bienes muebles	8,323,944	-995,097	7,328,847	5,875,418	5,875,418	1,453,429
Total del Gasto	8,323,944	-995,097	7,328,847	5,875,418	5,875,418	1,453,429

 M. EN C. JOSE CARLOS ARREDONDO VELÁZQUEZ RECTOR U.T.E.Q.	 C.P. JOSE LUIS ELIZONDO MARTINEZ JEFE DEL DEPARTAMENTO DE CONTABILIDAD
"Bajo protesta de decir verdad declaramos que los Estados Financieros y sus notas, son razonablemente correctos y son responsabilidad del emisor"	

Querétaro, Qro. a 03 de enero del 2022.
UTEQ/REC/001/2022

Asunto: Avance de Tercer Cuatrimestre
Programa Operativo Anual 2021.

Dr. Herminio Baltazar Cisneros
Dirección General de Universidades
Tecnológicas y Politécnicas (DGUTyP)
PRESENTE

Por este conducto me permito enviarle el Programa Operativo Anual (Tercer Cuatrimestre 2021) de la Universidad Tecnológica de Querétaro.

Sin otro asunto de momento, agradezco la atención que se sirva brindar al presente y le reitero la seguridad de mi más distinguida consideración.

Atentamente




M. en C. José Carlos Arredondo Velázquez
Rector

c.c.p Mtra. Nancy Jeaneth Meneses Duran, Directora de Planeación Evaluación e Informática/DGUTyP
Lic. Juan Alberto Juárez Sosa, Subdirector de Planeación/ DGUTyP
M.D.C.O. Ma. De los Ángeles Jiménez del Castillo, Titular del Órgano Interno de Control/UTEQ
M.D.C.O. Jesús Alejandro Cravioto Lebrija, Secretario Académico/UTEQ
M.D.C.O. Apolinar Villegas Arcos, Secretario de Administración y Finanzas/UTEQ
M. en A. Macario Valdez Reséndiz, Secretario de Vinculación/UTEQ
M.D.C.O. Ezequiel Aguilar Bernal, Encargado de la Dirección de Planeación y Evaluación /UTEQ
Archivo.

OK

Programa Operativo Anual Federal

1



Septiembre - Diciembre 2021

**Avance cuatrimestral POA Federal 2021
Periodo Septiembre - Diciembre 2021**

Contenido	Página
I. Informe Cualitativo	3
II. Avance de procesos	33
1. Académico	
2. Vinculación	
3. Gestión	
4. Equidad	

2


Informe Cualitativo Avance Cuatrimestral del POA 2021 Septiembre - Diciembre 2021.

Mediante el presente documento se presenta el avance cuatrimestral del cumplimiento de las metas establecidas en el Programa Operativo Anual 2021 (POA 2021) de la Universidad Tecnológica de Querétaro. Al cierre del cuatrimestre, muestra un cumplimiento de indicadores de 77.78% de igual forma se incluye la información de las acciones relevantes realizadas en el periodo septiembre-diciembre 2021.

1.-Proceso Académico

3


Para el presente cuatrimestre se contó con una matrícula de 5,108 estudiantes, de ellos el 58.31% (3,384) corresponde a la matrícula inscrita en Técnico Superior Universitario, 40.92% (2,374) a Licenciatura e Ingeniería, y 0.78% (45) Maestría. En cuanto a la distribución por género se encuentra que el 54.86% corresponde a género masculino y 43.52% a femenino.



MATRICULA TOTAL
SEPTIEMBRE - DICIEMBRE 2021

División académica Programa Educativo	Modalidad	Nuevo ingreso			Reingreso			Matrícula total
		Hombres	Mujeres	Total	Hombres	Mujeres	Total	
Div. Económica-Adva.		156	290	446	429	953	1,382	1,828
Administración área Capital Humano	TSU	32	102	134	43	141	184	318
D.N. área Mercadotecnia	TSU	80	97	177	79	140	219	396
D.N. área Servicio de Posventa Automotriz	TSU	6	9	15	7	8	15	30
Logística área Cadena de Suministros	TSU	38	82	120	61	106	167	287
Licenciatura en Diseño y Gestión de Redes Logísticas	LIC			0	77	132	209	209
Licenciatura en Gestión del Capital Humano	LIC			0	54	205	259	259
Licenciatura en innovación de Negocios y Mercadotecnia	LIC			0	101	215	316	316
Maestría en Economía Circular	MAESTRIA			0	7	6	13	13
Div. Industrial		465	176	641	1,286	570	1,856	2,497
Mantenimiento área Industrial	TSU	140	22	162	202	22	224	386
Mecánica área Automotriz	TSU	113	18	131	120	13	133	264
Mecánica área Moldes y Troqueles	TSU	25	2	27	17	1	18	45
Nanotecnología	TSU	47	39	86	61	47	108	194
Procesos Industriales área Manufactura	TSU	115	81	196	161	134	295	491
Procesos Industriales área Plásticos	TSU	25	14	39	17	15	32	71
Ingeniería en Mantenimiento Industrial	ING			0	215	39	254	254
Ingeniería en Nanotecnología	ING			0	34	50	84	84
Ingeniería Industrial	ING			0	304	228	532	532
Ingeniería en Metal Mecánica	ING			0	129	15	144	144
Maestría en Ingeniería para la Manufactura Inteligente Línea Terminal Manufactura Inteligente	MAESTRIA			0	16	4	20	20
Maestría en Ingeniería para la Manufactura Inteligente Línea Terminal Integración de Tecnologías	MAESTRIA			0	10	2	12	12
Div. Tec. de la Aut. e Infor.		332	71	403	408	111	519	922
Mecatrónica área Automatización	TSU	138	24	162	146	24	170	332
Ti área Infraestructura de Redes Digitales	TSU	35	15	50	17	4	21	71
Ti área Desarrollo de Software Multiplataforma	TSU	58	22	80	62	26	88	168
Ingeniería en Tecnologías de Automatización	ING	101	10	111	81	22	103	214
Ingeniería en Desarrollo y Gestión de Software	ING			0	69	16	85	85
Ingeniería en Redes Inteligentes y Ciberseguridad	ING			0	33	19	52	52
Div. Idiomas		9	21	30	14	36	50	80
Lengua Inglesa	TSU	9	21	30	14	36	50	80
Div. Ambiental		45	55	100	133	242	375	475
Química área Tecnología Ambiental	TSU	26	52	78	20	83	103	181
Energías Renovables área Calidad y Ahorro de Energía	TSU	19	3	22	23	12	35	57
Energías Renovables área Energía Solar	TSU			0	9	3	12	12
Ingeniería Ambiental	ING			0	22	102	124	124
Ingeniería en Energías Renovables	ING			0	59	42	101	101
UTEQ		1,007	613	1,620	2,270	1,912	4,182	5,802

El Secretario de Educación, encabezó el inicio del ciclo escolar 2021-2022, con el que arrancaron formalmente los trabajos académicos de la institución. En esta ceremonia invitó a los presentes a reflexionar sobre cómo honrar a la patria, pues existen varios motivos para hacerlo: por los héroes de la pandemia COVID (todo el personal de salud que ha estado al frente de esta batalla sanitaria), los elementos del Ejército Mexicano, que hoy atiende inundaciones, y a toda la población que lucha cada día por construir un mejor país.



UTEQ inició formalmente el ciclo escolar 2021-2022

Presidida por el rector se llevó a cabo la jornada de inducción para estudiantes de nuevo ingreso, organizada por la Subdirección de Desarrollo Académico con el fin de brindar a los alumnos una "carta de bienvenida" además de presentarles los servicios, programas y áreas de la universidad.

La matrícula de nuevo ingreso para el cuatrimestre septiembre-diciembre 2021 es de mil 490 estudiantes, quienes conforman a la generación número 46. A ellos expuso que la UTEQ es la segunda institución de educación superior pública más grande del estado por su número de alumnos; ocupa el primer lugar de las Universidades Tecnológicas del país, según el ranking 2020 de UniRank; el 75 por ciento de los programas de TSU están acreditados por organismos certificadores.



Jornada de inducción a estudiantes de nuevo ingreso

Dentro de las actividades de inicio de ciclo escolar, el rector sostuvo un diálogo con padres de alumnos de nuevo ingreso, durante la jornada, la coordinadora de Tutoría, habló sobre el acompañamiento que docentes de la universidad dan a los alumnos durante su formación y por parte de la Comisión de Salud se expusieron las acciones que la Comisión de salud de la UTEQ ha implementado.



5

Diálogo con padres de familia

Como parte de las actividades académicas que se reinician de manera escalonada y cauta de forma presencial, el rector de la UTEQ, conversó con estudiantes de las divisiones Industrial, Ambiental y de Idiomas, a quienes invitó a continuar con los cuidados que recomiendan las autoridades sanitarias para hacer frente a la COVID-19.

Lo anterior, luego de afirmar que hay una gran labor de planeación, preparación y ejecución por parte del personal de la universidad para que fuera posible este retorno seguro, cauto y voluntario dentro de los laboratorios y aulas, por lo que reconoció todo el trabajo realizado.



El Rector de la UTEQ conversa con alumnos que realizan actividades presenciales

A través de dos sesiones virtuales, jefes de grupo de ambos turnos sostuvieron un diálogo con directivos de la institución, a fin de que las autoridades universitarias conocieran las inquietudes de los estudiantes, así como para resolver dudas específicas y de interés general.

Durante ambas reuniones, fue realizado un ejercicio de preguntas y respuestas en el que los estudiantes plantearon las dudas de sus compañeros, una dinámica en la aplicación Mentimeter, reflexionaron sobre el video “Aleta de compensación”, presentaron el mapa interactivo de la universidad, entre otras actividades. Estuvieron presentes los secretarios, directores, subdirectores, jefes de área y responsables de servicios estudiantiles.



6

Jefes de grupo sostuvieron diálogo con autoridades universitarias

Estudiantes de la UTEQ participaron en el conversatorio virtual “Hablemos de salud mental”, desarrollado por la Secretaría de la Juventud a través de la Coordinación de Innovación en Gestión Emocional, con el fin de visualizar y crear conciencia sobre las problemáticas que afectan a las juventudes respecto al tema.

En este encuentro fueron abordados los temas “¿Me identifico con mis emociones durante mi crecimiento?” y “El poder de las emociones: tabúes y realidades en la actualidad”.



Conversatorio con estudiantes sobre salud mental

A través de la Subdirección de Desarrollo Académico, se realizó un homenaje a la labor de profesores que fueron ganadores de la convocatoria “**Reconoce a un Docente de tu División 2021**”, que emitió la Coordinación de Evaluación Académica por cuarto año consecutivo, mediante la cual la comunidad universitaria (alumnos y compañeros de trabajo) postuló a 781 candidatos.

Fueron propuestos candidatos destacados por la asesoría que brindan tanto en lo académico como en lo personal a sus estudiantes, por su responsabilidad y

profesionalismo, por la apertura para escuchar ideas, por su disposición a resolver dudas y por el trabajo colaborativo con sus compañeros de división.



Homenaje a docentes por su labor en la UTEQ

La universidad participa en la cuarta jornada de redacción de artículos científicos efectuada con el fin de fortalecer las habilidades de los participantes en este tema, para difundir los resultados de sus proyectos de investigación.

Se trata de la cuarta Jornada organizada por la UPSRJ y la segunda en la que la UTEQ participa como parte del Comité Organizador y con maestros que estarán desarrollando productos académicos del tipo artículo científico. En esta edición participan 96 profesores, cuerpos académicos y estudiantes de posgrados de 18 universidades y centros de investigación de Querétaro.

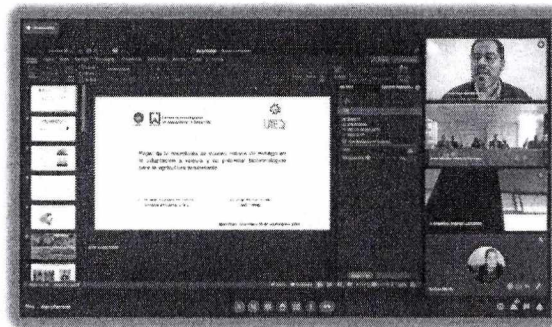


Cuarta jornada de redacción de artículos científicos

Profesores de la UTEQ expusieron los resultados y productos académicos generados a partir de su estancia tecnológica efectuada en diversas instituciones durante el cuatrimestre mayo-agosto 2021, a través de la División de Innovación y Desarrollo Tecnológico.

La presentación fue realizada ante el Comité de Evaluación de proyectos y procesos de formación para la I+DT+I, integrado por los titulares de las secretarías Académica y de Vinculación, de la División de Innovación y Desarrollo Tecnológico, de las divisiones

académicas y de la subdirección de Desarrollo Académico, quienes fueron acompañados por el rector de la UTEQ, MAE Agustín Casillas Gutiérrez.



Presentación de resultados de estancias tecnológicas

Los Comités del Consejo de Acreditación de la Enseñanza de la Ingeniería (CACEI) llevan a cabo la evaluación de dos programas educativos de la UTEQ: **TSU en Mecatrónica área Automatización** y de **TSU en Química área Tecnología Ambiental**, todo ello de forma virtual.

Dentro de los objetivos estratégicos de la institución, está contemplado tener un alto porcentaje de la matrícula estudiando en programas acreditados, por lo que tanto la academia como las áreas involucradas en estos procesos han trabajado fuerte para que la evaluación sea clara, objetiva y que permita tener claridad en el rumbo que tiene marcado la universidad.




Evalúan programas educativos de la UTEQ

La alianza que la universidad ha mantenido por 20 años con la empresa CISCO, a través del programa Networking Academy, ha resultado en la capacitación de más de 7 mil 600 alumnos y más de 300 instructores, lo que se refleja en desarrollo profesional, el incremento en oportunidades de empleo y, sobre todo, un impacto económico de la fuerza laboral en el sector productivo de la región.

En 2001 la UTEQ inició su colaboración con CISCO, primero mediante los roles de Academia y Academia Regional y, en 2013 se convirtió en Centro de Soporte (ASC) y Centro de Entrenamiento (ITC). Como parte de estos trabajos estudiantes de la División de Tecnologías de Automatización e Información presentaron los proyectos desarrollados


durante su estadía en el Instituto Mexicano del Transporte, como parte del programa de estancias IMT-CONCYTEQ-UTEQ, a través del área de Talentos y Desarrollo de Proyectos de la Dirección de Innovación y Desarrollo Tecnológico.

Es un convenio que se lleva a cabo entre la UTEQ y el CONCYTEQ, a través del cual se generan espacios con centros de investigación o empresas y se coordina esta estadía o estancia para los alumnos.



Alianza UTEQ con CISCO ha capacitado a más de 7 mil 600 jóvenes

La universidad capacitó a 21 docentes del Colegio de Estudios Científicos y Tecnológicos (CECYTEQ) Querétaro, a quienes entregó constancia por haber concluido el curso **“Aplicaciones web con PHP+MySQL+JavaScript+CSS+BootStrap”**, impartido por la División de Tecnologías de Automatización e Información.



Capacitación a docentes de CECYTEQ en desarrollo de software

Autoridades universitarias participaron en diversas actividades de la Cumbre de Educación Dual, efectuada en el marco de la feria Hannover Messe 2021 en la ciudad de León, Guanajuato, con el fin de fortalecer y promover este modelo de formación entre estudiantes de los niveles medio y superior, así como en la iniciativa privada.

Fue organizado por el Clúster de Tecnologías de la Información de Guanajuato (CLUTIG) para conocer las buenas prácticas de la industria y de la academia, además de las contribuciones de la educación dual para el desarrollo del país.



Cumbre de Educación Dual

El rector de la UTEQ, acudió al lanzamiento de la Alianza empresarial para la Educación Dual Centro-Bajío-Occidente, evento encabezado por el gobernador del estado, Lic. Mauricio Kuri González. Dicha vinculación beneficiará a los estudiantes y las empresas de la región (Querétaro, San Luis Potosí, Aguascalientes, Guanajuato y Jalisco), al brindar un modelo de formación en el que el alumno se prepara en la universidad y en el sector productivo.

De manera virtual, el presidente nacional de COPARMEX, reconoció la importancia de contar con este tipo de alianzas. “Con la implementación de la formación dual ganamos todos: los jóvenes estudiantes mexicanos que participan en él aseguran un empleo apropiado en su campo de conocimiento y las empresas que los contratan aumentan su productividad y reducen el costo de reclutamiento e inducción”.



Lanzamiento de la Alianza empresarial para la Educación Dual Centro-Bajío Occidente

Con el fin de promover el emprendimiento y los nuevos modelos de negocio con perspectiva de Industria 4.0 en el estado (aprovechando las ventajas competitivas del entorno tecnológico y la ola de innovación presente), la División Económico-Administrativa de

la UTEQ desarrolla la segunda edición del Congreso Conecta2, en el que participan alrededor de mil estudiantes.

Durante el congreso, los estudiantes conocieron las más recientes tendencias respecto al desarrollo de nuevos modelos de negocio e Industria 4.0 (principalmente en materia de emprendimiento, logística, industria automotriz y administración.

El congreso fue desarrollado de forma virtual e incluyó conferencias, talleres y sesiones de Networking con temas como: comercio digital, ventas online industria automotriz y logística, inteligencia artificial y realidad virtual, plataformas digitales, cadena de suministro, tecnologías digitales y línea de adaptación en la era postcovid, administración: gestión de proyectos, propiedad intelectual y derechos de autor, ciberseguridad en la era digital, entre otros.



Concluyó congreso Conecta2

Con el fin de desarrollar proyectos conjuntos enfocados al aprendizaje de un segundo idioma, así como movilidad estudiantil y docente, las Universidades Tecnológicas de Querétaro y de San Juan del Río firmaron un convenio de colaboración.

Este acuerdo fortalecerá la enseñanza y certificación del inglés a través del Centro de Idiomas de la UTSJR, por medio de cursos y certificaciones TOEFL, Cambridge y exámenes de comprensión lectora.




UTEQ y UTSJR firmaron convenio de colaboración

Representantes de la Embajada de Canadá en México y directivos de la universidad sostuvieron una reunión en la que entablaron temas de interés común, para reactivar y reformular una agenda de colaboración entre la UTEQ y el sector educativo del estado con el país norteamericano, además de explorar la posibilidad de formalizar vinculaciones.

Entre las materias puestas sobre la mesa, se habló sobre la posibilidad de retomar el vínculo con las universidades canadienses, concretamente de corte tecnológico, con las cuales la UTEQ pueda reavivar alianzas en temas estratégicos.

Cabe señalar que dentro de los proyectos que se venían desarrollando en conjunto, a través de la División de Idiomas y de la Jefatura de Desempeño de egresados de la UTEQ, se encuentran dos iniciativas de becas/movilidad para el fortalecimiento del idioma inglés de estudiantes y profesores del estado.



Colaboración Querétaro-Canadá

Derivado de la alianza que el gobernador del Estado, Mauricio Kuri González, busca fortalecer con Corea en ámbitos como cultura, desarrollo económico y agropecuario, educación, entre otros, la Universidad Tecnológica de Querétaro proyecta la instalación de un Centro de Idioma y Cultura Coreana que atienda a toda la entidad.

El proyecto consiste en un espacio de enseñanza que se encuentre anidado en el Centro de Idiomas de la UTEQ, el cual basará su funcionamiento en la experiencia de la Universidad Autónoma de Nayarit, específicamente de la Dirección de Asuntos Internacionales.

A raíz de ello, directivos de ambas casas de estudios sostuvieron una reunión de trabajo en la que el rector de la UTEQ, M. en C. José Carlos Arredondo Velázquez, apuntó la trascendencia del proyecto: el cuarto país al que el estado le compra es precisamente Corea y del cual existe una comunidad con presencia muy fuerte en Querétaro.



Buscan instalar un Centro de Idioma y Cultura Coreano para Querétaro

13

Organizado por los estados de Querétaro y Sonora, a través de sus clústeres de Energía, así como la UTEQ y el Tecnológico Nacional de México campus Hermosillo, se organizó el Primer Congreso de Innovación energética, este evento tuvo ponencias de instituciones como la Universidad Nacional Autónoma de México (UNAM), la Asociación Mexicana de Hidrógeno, Universidad Estatal de Arizona, Universidad Autónoma de Querétaro, Universidad de Guanajuato, entre otras, las cuales enriquecerán el quehacer de esta casa de estudios.



Primer Congreso de Innovación Energética


Como parte del Global Digital Program - Aldeas digitales (el cual es llevado a cabo por la Universidad en conjunto con ALIBABA Group y la Secretaría de la Juventud), la Dirección de Innovación y Desarrollo Tecnológico de la UTEQ realiza el Hakathon de transformación digital con alumnos de la División Económico-Administrativa, evento que se desarrolló durante dos días con la participación de 46 estudiantes.



Realizan Hakathon de Transformación digital

Se presentó el avance de la investigación sobre las dinámicas del bien común en universidades (los datos obtenidos en las 8 instituciones participantes: 7 de Querétaro y 1 de Puebla, a raíz de lo cual se generó una discusión académica para interpretar dicha información), además de un capítulo del libro que resultará de este trabajo.

Luego de presentar a los investigadores que han estado trabajando con el tema de medir las dinámicas de bien común, el director del Centro para el Desarrollo Sostenible y Bien Común (CEDS) de la UTEQ, Dr. Alejandro Gutiérrez González, explicó que la idea de este día es que puedan tener un espacio de reflexión, discusión académica.



14

Presentación de resultados de la métrica del Bien Común en universidades

Como parte de las acciones de la universidad se inauguró el Reto de Innovación Circular, en el que participaron docentes y alumnos de la UTEQ para realizar el diagnóstico de necesidades y diseño de soluciones frente a los desafíos que vive la comunidad de Menchaca; programa que desarrolla como parte de su responsabilidad social.

Este Reto es parte del proyecto de intervención comunitaria en dicha colonia, que implementa la Universidad a través del Centro para el Desarrollo Sostenible y el Bien Común (CEDS) y el Centro de Innovación y Creatividad (CIC), en conjunto con la asociación Tikkum Olam Makers (TOM) y el Programa de las Naciones Unidas para el Desarrollo (PNUD).

Los alumnos, docentes y personas de la comunidad de Menchaca forman equipos de trabajo interdisciplinarios, y participan en un proceso de formación compuesto por talleres y pláticas para la detección de necesidades e interacción con la comunidad, diseño de soluciones y la innovación circular.



Reto de Innovación Circular

15

La división Industrial desarrolló la Primera Jornada de Seguridad e Higiene 2021 en formato híbrido (virtual y presencial), con el objetivo de enriquecer la formación de los estudiantes mediante conferencias técnicas y práctica, para ampliar sus referencias respecto al mundo laboral actual. En ella se contó con la participación de más de 300 alumnos y docentes que imparten la materia.

Fue realizada por medio de la Academia de Seguridad e Higiene de los Programas Educativos de Procesos Industriales y Mantenimiento, se realizaron 5 conferencias especializadas en temas técnicos, con expositores que colaboran en organizaciones como: Omega, Sicapre, American Industries de Querétaro, entre otras a fin de que los alumnos conozcan la experiencia dentro de la industria.



Primera Jornada de Seguridad e Higiene de la División Industrial


La UTEQ logró su pase a la etapa nacional con el proyecto “Fábrica de jabón”, luego de participar en la Expo Ciencias Querétaro 2021, el proyecto consistió en realizar el diseño de una máquina automática que replica el proceso natural de fabricación de jabón desde el hogar, de forma segura, mediante la integración de componentes y su programación, para reciclar aceite vegetal convirtiéndolo de forma eficiente en un producto capaz de disminuir los niveles de contaminación de agua y tierra.



UTEQ a ExpoCiencias Nacional

La Comisión de Planeación de la Educación Superior (COEPES), a través de la Universidad, se sumó a la celebración del Día Nacional del Maíz, declarado en 2019 con la intención de reconocer el papel relevante que esta planta juega en la economía nacional, en la alimentación y la cultura del país.

A través de un evento académico y cultural, diversas instituciones de educación superior de la entidad participaron en este festejo, realizado de forma virtual y que fue inaugurado por el secretario de Educación, quien subrayó la importancia del maíz en la vida de los mexicanos.



Día Nacional del Maíz

Con la participación de la Asociación MUCCAM fue desarrollado y transmitido virtualmente el conversatorio “Vivir sin cáncer de seno está en tus manos”, en el marco del mes internacional para la prevención de dicho padecimiento.


Organizado por el Departamento de Servicio Médico, adscrito a la Subdirección de Desarrollo Académico de la UTEQ, este evento se desarrolló con el fin de sensibilizar a la comunidad estudiantil sobre la detección temprana de cáncer de seno.



Llaman a la detección oportuna de cáncer de seno

La universidad a través del Departamento de Servicios Bibliotecarios de la Subdirección de Desarrollo Académico, fue sede de "**Leer engrandece a México**", evento en el cual alumnos y personal de la UTEQ leyeron fragmentos del libro "La Independencia de México", del autor José Manuel Villalpando, así como el poema "El Credo", de Ricardo López Méndez, para conmemorar al mes patrio

Dicha sala de lectura es efectuada por quinto año consecutivo por la Red de Bibliotecas de la Región Centro-Sur de la ANUIES.



Compartieron lecturas con motivo del mes patrio

La Subdirección de Desarrollo Académico premió a los ganadores de los 3 concursos que realizó con motivo del Día de Muertos: calaveritas literarias, video "Honrar a nuestros antepasados" y altares, en los que participaron casi 500 alumnos de las distintas divisiones académicas de forma individual o por equipos.

En el certamen de calaveritas literarias participaron casi 180 trabajos; cabe señalar que el evento fue realizado de forma Híbrida (presencial y virtual).



Ganadores de concurso por el Día de Muertos

2.-Proceso de Vinculación

El Gobernador del Estado, atestiguó la firma del convenio entre la UTEQ y Grupo STELLANTIS (que aglomera a Peugeot, Chrysler, FIAT, RAM, Alfa Romeo, Jeep y Dodge), con el cual será creado un Centro de Capacitación de clase mundial en el que se formará a personal de dichas marcas y permitirá el fortalecimiento del sector automotriz a nivel nacional desde la institución educativa.

El Centro promoverá la formación integral de alumnos acorde a los grandes retos que demanda la industria, al contar con tecnología de punta, vehículos y herramientas acordes con las necesidades y el reto que traerá la nueva era de movilidad sustentable.

La firma del convenio se dió en el marco de la TechWeek by Brose 2021, que inició en la Universidad Tecnológica de Querétaro con el objetivo de fortalecer la relación de Brose con los actores de la triple hélice (academia, industria y gobierno) para crear vínculos de valor agregado en la industria automotriz y seguir posicionando a Querétaro como punta de lanza en innovación, tecnología y desarrollo.

19



Se creará Centro de Capacitación de clase mundial en la UTEQ

El gobernador del Estado, inauguró la TechWeek by Brose desde la UTEQ, al ser esta institución una de las sedes del evento que durante tres días contó con conferencias, paneles, ponencias y exposiciones de tecnología, así como temas pertinentes a la innovación y desarrollo de la industria automotriz, para universidades, clientes y proveedores. A ella se registraron alrededor de 900 participantes.

La TechWeek by BROSE es organizada con la colaboración de la Secretaría de Educación, la UTEQ, UPQ, ITESM, Universidad Anáhuac y el Clúster Automotriz. Cuenta con conferencias presenciales y virtuales con exposición de equipos que desarrolla y fabrica la empresa BROSE (aliado estratégico de la UTEQ).


Como parte de las actividades de la TechWeek by Brose 2021, el rector de la UTEQ, fue ponente en el panel "México-Corea, grandes oportunidades de colaboración", en el que compartió escenario – de forma virtual – con su Excelencia señor Embajador Suh Jeong-in, embajador de Corea en nuestro país.



Inauguraron la TechWeek by BROSE desde la UTEQ

Como parte de su ecosistema de innovación en Industria 4.0, la universidad, en colaboración con la empresa FORTINET, contará con un centro de excelencia especializado en ciberseguridad para el entrenamiento de capital humano, que permeará no solo en la institución educativa, sino en el estado y la región. Lo anterior, luego de que ambas instancias firmaron un convenio de colaboración.

Con este centro – que se instalará en el Centro de Innovación y Creatividad (CIC) –, se generará oferta de capacitación y entrenamiento en las tecnologías de ciberseguridad para los sectores académicos y productivos de la región y del país; un espacio de formación colaborativa a distancia, mediante el aprovechamiento de la nube privada de la UTEQ; un programa permanente de Train the Trainers en colaboración FORTINET para la academia e industria.



Crearán centro especializado en ciberseguridad UTEQ-FORTINET

La Universidad fue sede del II Foro de Vinculación para la Educación Dual, el Emprendimiento Asociativo y Servicio Social de la Región Bajío-Occidente, durante el cual instituciones educativas dialogan y construyen iniciativas de estos temas que beneficien a la formación de los jóvenes en el nivel de educación superior.

Es un foro promovido por la Secretaría de Educación Pública (SEP) a través de la Subsecretaría de Educación Superior, la Asociación Nacional de Universidades e Instituciones de Educación Superior (ANUIES) y la Fundación Educación Superior-Empresa (FESE). Participan instituciones de los estados de: Aguascalientes, Colima, Guanajuato, Jalisco, Querétaro, Michoacán y San Luis Potosí.



En Querétaro, analizan temas de educación superior del bajo y occidente

El Municipio de Corregidora y la Universidad Tecnológica de Querétaro concluyeron el plan de fortalecimiento a 11 proyectos inscritos en el programa “**Emprende Corregidora**” (esquema impulsado por ambas instancias), con el cual la universidad brindó asesorías en diversos rubros mediante su proceso de Incubación; en la ceremonia de clausura, fueron premiados 3 emprendedores, quienes recibieron apoyos económicos.


Se trata de la generación 44 de la Incubadora de Empresas de la UTEQ y la primera del programa “Emprende Corregidora”. Cabe señalar que el 29 de marzo pasado fue firmado un convenio de colaboración entre la UTEQ y el Municipio de Corregidora, con el objetivo de otorgar becas económicas a 11 emprendedores de esa demarcación, para su proceso de incubación en nuestra universidad.



Concluyó proceso de incubación de 11 proyectos de Corregidora

Representantes de la UTEQ y del Colegio Nacional de Educación Profesional Técnica (CONALEP) Querétaro sostuvieron una reunión de trabajo en la que sentaron las bases para una futura alianza educativa que promueva el desarrollo humano y técnico entre las instituciones de educación media y superior.

Desde el aula Design Thinking del CIC, fue presentada la propuesta de la alianza además de que se generó el compromiso de firmar un convenio y trabajar sobre cuatro líneas estratégicas. Cabe señalar que el interés del CONALEP II fue fortalecer su carrera automotriz a través de la vinculación con la UTEQ.



Afianzarán alianza educativa UTEQ-CONALEP

La universidad realizó la Séptima Feria de Empleo, que por segunda ocasión tiene formato virtual, a través de la cual vincula a egresados y estudiantes con alrededor de 80 oportunidades laborales que brindan las 20 empresas participantes.

Algunas de las firmas que participan en este evento son: NISSAN AUTOCOM, Yanfeng Automotive, Harman, CREU, ZF GROUP, Deloitte ARDC, BALLUFF, Torrecid México, EPAM SYSTEMS MÉXICO, Ericsson, MANN+HUMMEL y Mission Hills.

Se trata de un nuevo reto en términos de seguimiento y colocación de egresados, por lo que se tendrán que generar procesos virtuosos, estar cerca de las empresas y adaptar los programas educativos.

Rango	Fabricante	País	Ventas (mln)	Crecimiento (%)
1	Volkswagen Group	Alemania	307 mln	9.22
2	Ford Group	Japón	300 mln	7.20
3	Stellantis (Fiat Chrysler - PSA)	Italia / USA / Francia	300 mln	6.68
4	Renault Group (Nissan-Jeep)	Francia	450 mln	4.87
5	General Motors	USA	150 mln	6.76
6	Hyundai-Kia	Corea del Sur	242 mln	6.67
7	Ford Group	USA	148 mln	3.67
8	Mercedes-Benz	Alemania	217 mln	1.84
9	Daimler AG	Alemania	208 mln	2.43
10	Bosch	Alemania	203 mln	46.32
11	Sony	Japón	151 mln	41.13
12	ZF Friedrichshafen	Alemania	150 mln	33.4
13	Infineon	Corea del Sur	147 mln	32.15
14	Audi-Saks	Japón	125 mln	31.94
15	Continental	Alemania	124 mln	29.85

* Millones de vehículos
 ** Datos de millones de Dólares

UTEQ vincula a egresados y alumnos con oportunidades laborales

La Universidad Tecnológica de Querétaro organizó el foro de Participación Ciudadana en Educación Superior, Ciencia y Tecnología, realizado con el fin de que las autoridades gubernamentales tomen decisiones correctas en las políticas públicas a favor de la educación. El arranque de los trabajos fue encabezado por la secretaria de Educación, Dra. Martha Elena Soto Obregón.

Desarrollado en el Centro de Negocios de la UAQ, este espacio forma parte del trabajo de la Secretaría de Planeación para la elaboración del Plan Estatal de Desarrollo 2021-2027. A él también acudió el rector de la UTEQ y coordinador Ejecutivo de la COEPES, M. en C. José Carlos Arredondo Velázquez.

En su intervención, el secretario de Planeación y Participación Ciudadana, Lic. Luis Antonio Rangel Méndez, enfatizó que el foro es un espacio para compartir soluciones y caminar juntos en materia educativa para las generaciones presentes y futuras.




23

UTEQ organizó foro de Participación Ciudadana en Educación Superior

Durante la Semana Nacional de Educación Financiera, la UTEQ fue anfitriona de 3 conferencias brindadas a estudiantes por parte de BanCoppel, la Asociación Mexicana de Instituciones de Seguros (AMIS) y el Banco de México (BANXICO); además, docentes impartieron ponencias a diversas instituciones educativas.

Lo anterior se dio en la edición número 14 (con formato virtual) de esta jornada que organiza la Comisión Nacional para la Protección y Defensa de los Usuarios de Servicios Financieros (CONDUSEF), en la cual la UTEQ ha tenido presencia desde el primer año



Semana Nacional de Educación Financiera

La institución conmemoró el Bicentenario de la Consumación de la Independencia de México, a través de una ceremonia híbrida (presencial y virtual) presidida por el secretario de Educación, quien hizo un llamado a la unidad.

Esta plática y el acto protocolario se desarrollaron luego de rendir Honores a la Bandera de México, a cargo de la escolta y banda de guerra de la XVII Zona Militar. La estudiante de Ingeniería en Energías Renovables, Montserrat Ángeles Ortiz, leyó la efeméride de la fecha y el director de Planeación, Ing. Ezequiel Aguilar Bernal, declamó un poema alusivo a este día. El Himno Nacional fue dirigido por el Mtro. Jesús Garduño Mejía.




UTEQ conmemoró 200 años de la consumación de la Independencia de México

El Director de Integración y Extensión Universitaria, M. en E. Carlos Alberto Echeverría Bucio, encabezó la premiación a los tres primeros lugares del concurso de Catrinas y Catrines, que efectuó la Universidad como una de las actividades con motivo de la celebración del Día de Muertos.

El primer lugar fue para Esmeralda Cárdenas González, estudiante de Desarrollo de Negocios; en segundo sitio se colocó Damaris Iturbide Muñoz, alumna de Tecnologías de la Información, y el tercer peldaño fue obtenido por Leonardo Maldonado Luna, quien se forma en la carrera de Mecatrónica área Automatización.

Durante la premiación, el Mtro. Echeverría Bucio se dijo contento de entregar los premios a la imaginación y al esfuerzo que imprimió cada uno de los ganadores. Además, enfatizó la importancia de participar en las convocatorias ya que ayudan a la formación integral.




Premiaron a ganadores del concurso de Catrinas y Catrines

Como parte de las acciones realizadas por la Secretaría de Vinculación se desarrolló la reactivación física en la cancha de fútbol con la participación de trabajadores directivos y administrativos de la UTEQ, quienes realizaron calentamiento, dieron vueltas a la pista de tartán, realizaron estiramiento y posteriormente tuvieron una actividad recreativa de soccer.

Fueron más de 60 minutos los que miembros de la comunidad universitaria convivieron en esta reactivación, que se dio en el contexto del escenario A de la pandemia Covid 19 y que encabezó el rector. Cabe destacar que esta actividad se está institucionalizando ya que se ha venido realizando de manera regular los viernes.

25



Trabajadores de la UTEQ convivieron en reactivación física

Después de año y medio de la pandemia por COVID-19, que obligó a suspender actividades deportivas, fue realizado el primer encuentro de soccer universitario entre la UTEQ y la UPQ, en las instalaciones de la universidad, partido amistoso que resultó con un marcador de 3-2 a favor de los visitantes.

Este primer juego se dio como preparación y visorias para el equipo representativo de la UTEQ.




UTEQ y UPQ disputaron encuentro amistoso de soccer

Damián Becerra, alumno de Desarrollo de Negocios en la Universidad Tecnológica de Querétaro, obtuvo medalla de oro en el estilo libre en la categoría de 97 kg, durante el Campeonato Nacional de Lucha Universitaria 2021 del Consejo Nacional del Deporte de la Educación (CONDDE), realizado en Oaxtepec, Morelos.

En el mismo torneo, sus compañeros universitarios Fátima Ramírez Ortiz (libre femenino, 59 kg) y Ulises Ramírez Ortiz (categoría 60 kg, estilo grecorromano), ambos estudiantes de Licenciatura en Gestión y Redes Logísticas, ganaron medalla de plata.

Por otro lado, Nancy Parra Luna (menos de 49 kg) y Salvador Gutiérrez Macedo (menos de 80 kg), alumnos de esta casa de estudios, obtuvieron el bronce de su categoría durante el Preselectivo Nacional de Adultos de Taekwondo realizado en Oaxaca, el cual fue el primer filtro para el Campeonato Mundial de 2022.



26

UTEQ cosechó medallas en torneos nacionales

Alumnos, docentes y administrativos de la UTEQ participaron en la Carrera de Aniversario de las Universidades Tecnológicas del país, la cual fue desarrollada de forma simultánea por todas las instituciones de este subsistema nacional que cumple 30 años de trabajo educativo en México.

Se trató de un recorrido de 5 kilómetros, que en la UTEQ inició con una vuelta en la pista de atletismo (la cual fue estrenada formalmente con este evento), para posteriormente realizar un circuito al interior de la institución y concluir en la misma pista de tartán, informó el coordinador del Deporte de la Tecnológica de Querétaro, Prof. David Landa Mejía.

Este evento deportivo fue convocado por la Asociación Nacional de Universidades Tecnológicas (ANUT), en coordinación con el Comité Técnico Nacional (COTENDCUT), y se pudo desarrollar de forma presencial y virtual.



Comunidad universitaria se sumó a la Carrera de Aniversario UUTT

Desde la Plaza de Armas de la ciudad, se desarrolló la salida de la carrera "Ruta de la Independencia" 2021, en la que participaron las universidades Tecnológicas de Querétaro y Guanajuato (UTEQ, UNAQ, UTSJR, UTSOE, UTL, UTS, UTNG y UTSMA), a fin de conmemorar el inicio de la justa libertaria de nuestro país con el mensaje que envió la corregidora Josefa Ortiz de Domínguez para alertar sobre la conspiración descubierta.


La carrera tiene el fin de contribuir a la práctica deportiva para propiciar la formación integral del alumnado y se enmarca en el XXX Aniversario de la Dirección General de Universidades Tecnológicas y Politécnicas.



Desarrollaron carrera Ruta de la Independencia

En la UTEQ se efectuaron encuentros de voleibol, futbol siete y atletismo, en las ramas varonil y femenil, como parte de la jornada deportiva y cultural regional de Universidades Tecnológicas denominada TRY O-UT, que se desarrolló como preparativo de cara a los próximos encuentros regionales y nacionales.

Las instituciones que se dieron cita en nuestra casa de estudios son: UT del Norte de Guanajuato, UT del Suroeste de Guanajuato, UNAQ, UT de San Miguel de Allende, UT de San Juan del Río y UTEQ, con la participación de entre 200 y 250 estudiantes.



UTEQ reunió a deportistas de la región

La UTEQ se coronó campeona absoluta del encuentro deportivo para trabajadores "Try O-UT", en el que se disputaron las disciplinas de Fútbol 7 y Básquetbol ramas femenil y varonil, con sede en la Universidad Tecnológica de San Miguel de Allende (UTSMA).

El representativo de Fútbol 7 varonil ganó a la Universidad Tecnológica del Suroeste de Guanajuato (UTSOE) 6 tantos a 3 y a la UTSMA 7 frente a 4. En básquetbol femenil, el conjunto de la UTEQ se alzó 26 a 10 ante la UTSMA; mientras que en el baloncesto varonil, el equipo de nuestra institución venció a la UTSMA con un marcador de 47 a 36 puntos.

Esta justa entre colaboradores universitarios se dio con el fin de efectuar una activación física, en un ambiente de sana convivencia y como parte de las actividades deportivas de la región 6 del subsistema de universidades tecnológicas.



UTEQ, campeona absoluta de torneo para trabajadores

3.-Gestión

El rector de la universidad, fue elegido como coordinador de la Comisión de Reinstalación y Fortalecimiento de las COEPES e Instancias de Vinculación, Consulta y Participación Social, perteneciente al Consejo Nacional para la Coordinación de la Educación Superior (CONACES).

Este nombramiento se dio durante la sesión de instalación de dicha comisión – conformada por 46 miembros – en cumplimiento al acuerdo establecido de integrar y conformar comisiones de trabajo del CONACES, propuestas por la Subsecretaría de Educación Superior en el Programa Anual de Trabajo.

La propuesta deriva de la experiencia del Mtro. José Carlos Arredondo Velázquez en el ámbito educativo estatal, al desempeñarse actualmente como rector de la UTEQ y coordinador ejecutivo de la COEPES Querétaro, además de haber sido secretario de educación del estado.


29



Rector de la UTEQ preside Comisión nacional para reinstalación y fortalecimiento de las COEPES

El rector de la UTEQ y coordinador de la Comisión Nacional para la Reinstalación y Fortalecimiento de las COEPES e Instancias de Vinculación, Consulta y Participación social, presentó la propuesta de plan de trabajo de este organismo, a fin de contribuir al establecimiento de las COEPES en todos los estados de la República Mexicana.

Dicho plan incluyó el fundamento de las COEPES, el diagnóstico 2021 y la ruta de trabajo, además, el rector también presentó documentos basados en aportes de los integrantes de la Comisión.



Presentación del plan de trabajo de la comisión nacional para reinstalación y fortalecimiento de las COEPES

El rector de la UTEQ, presentó los trabajos que ha efectuado la Comisión Nacional para la Reinstalación y Fortalecimiento de las COEPES e Instancias de Vinculación, Consulta y Participación social, durante la segunda sesión ordinaria del Consejo Nacional para la Coordinación de la Educación Superior (CONACES).

Lo anterior se dio en su carácter de coordinador de la Comisión, la cual tiene la finalidad de lograr el establecimiento de las COEPES en cada estado de la República, así como constituir el espacio de deliberación nacional antes de que culmine 2021, por lo que el Mtro. Arredondo manifestó que brindarán acompañamiento a las entidades federativas en el logro de este objetivo.


Los documentos presentados fueron: el Instrumento jurídico para la integración de las COEPES, que recoge las propuestas vertidas en la Ley y otras (producto de la experiencia y colaboración de los participantes en la comisión), así como los Lineamientos para la operación y funcionamiento del espacio de deliberación de las COEPES.



Presenta ante CONACES los avances para la instalación de las COEPES

El rector de la UTEQ, y la titular de la Oficina de Enlace Educativo de la SEP, sostuvieron un primer encuentro en el que tendieron puentes de colaboración para beneficio de la comunidad estudiantil de la universidad y del nivel superior, a través de la Comisión Estatal para la Planeación de la Educación Superior (COEPES).


Se trataron temas de vinculación, del sector educativo estatal del nivel superior, relaciones internacionales, la Nueva Escuela Mexicana, responsabilidad social, proyectos de impacto social, entre otros, así como una agenda de trabajo conjunta.



Se reunieron rector de la UTEQ y titular de la oficina de enlace educativo de la SEP

Con el objetivo de intercambiar experiencias en temas de desarrollo social, económico y educativo, así como identificar oportunidades de colaboración, los alcaldes electos de Poza Rica de Hidalgo, Cazones de Herrera, Coatzintla, Papantla de Olarte y Tihuatlán, municipios del estado de Veracruz, además de empresarios de esas demarcaciones y el Instituto Tecnológico Superior de Poza Rica, visitaron la Universidad Tecnológica de Querétaro.

Luego de destacar la importancia de que empresa, educación y gobierno (añadiendo a la ciudadanía) vayan juntos en el objetivo común del desarrollo y mejora de las condiciones sociales, el Rector de la UTEQ explicó que es la segunda institución más grande del estado, que tiene un fuerte posicionamiento a nivel nacional, con un entorno de la Industria 4.0 y con una gran vinculación.



Buscan oportunidades de colaboración entre la UTEQ y municipios de Veracruz


La UTEQ fue sede de la evaluación a los seis finalistas del premio al Policía del Año 2021, que otorga la Cámara Nacional de Comercio, Servicios y Turismo (CANACO) Querétaro, para reconocer el esfuerzo e integridad de los elementos de las corporaciones policiacas del estado. Aquí, los elementos que llegaron a esta última etapa presentaron un proyecto al jurado conformado por directivos y personal de la institución.

La convocatoria inició con más de 300 participantes de todo el estado. La UTEQ es la última Institución de Educación Superior que participa en el proceso, el cual involucró a 13 universidades.



Evaluaron en la UTEQ a finalistas del Premio al Policía del año

Durante la tercera reunión de revisión por la dirección al Sistema de Gestión para Organizaciones Educativas ISO 21001:2018, se presentó el estado de las acciones de las revisiones por la dirección previas, los cambios en las cuestiones externas e internas que sean pertinentes al Sistema, información sobre el desempeño y la eficacia del SGOE, adecuación de los recursos, oportunidades de mejora continua, entre otros.



3a Reunión de Revisión por la Dirección

Avance de procesos Septiembre-Diciembre 2021

**Concentrado de cumplimiento de indicadores
POA Federal 2021
Cuatrimestre Septiembre-Diciembre 2021**

No. Indicador	Académico	Vinculación	Gestión	Equidad
1				
2				
3				
4				
5				
6				
7				
8				
9				
10				
11				
12				
13				
14				
15				

Cumplimiento de indicadores					
Programa Operativo Anual Federal 2021	Académico	Vinculación	Gestión	Equidad	Total
Cierre arriba meta comprometida	50.00%	62.50%	0.00%	0.00%	37.04%
Cumplimiento de meta	33.33%	12.50%	0.00%	83.33%	40.74%
No alcanza meta por menos de 5%	0.00%	0.00%	0.00%	16.67%	3.70%
Incumplimiento de meta	16.67%	25.00%	100.00%	0.00%	18.52%
Total	100.00%	100.00%	100.00%	100.00%	100.00%

Programa Operativo Anual Federal 2021	Académico	Vinculación	Gestión	Equidad	Total
% de cumplimiento	10 de 12	6 de 8	0 de 1	5 de 6	21 de 27
	83.33%	75.00%	0.00%	83.33%	77.78%

**Concentrado de cumplimiento de metas
POA Federal 2021
Cuatrimestre Septiembre-Diciembre 2021**

No. Indicador	Académico	Vinculación	Gestión	Equidad
1				
2				
3				
4				
5				
6				
7				
8				

35

Programa Operativo Anual Federal 2021	Cumplimiento de Metas				
	Académico	Vinculación	Gestión	Equidad	Total
Cierte ambas meta comprometida	12.50%	25.00%	0.00%	20.00%	18.18%
Cumplimiento de meta	37.50%	37.50%	100.00%	0.00%	31.82%
No alcanza meta por menos de 5%	12.50%	12.50%	0.00%	80.00%	27.27%
Incumplimiento de meta	37.50%	25.00%	0.00%	0.00%	22.73%
Total	100.00%	100.00%	100.00%	100.00%	100.00%

Programa Operativo Anual Federal 2021	Académico	Vinculación	Gestión	Equidad	Total
% de cumplimiento	4 de 8	5 de 8	1 de 1	1 de 5	11 de 22
	50.00%	62.50%	100.00%	20.00%	50.00%

PROGRAMA OPERATIVO ANUAL AÑO 2021

FORMATO 01 "DESARROLLO DE PROCESOS"

UNIVERSIDAD: TECNOLÓGICA DE QUERÉTARO

DENOMINACIÓN DEL PROCESO: VINCULACIÓN	NUM. DE PROCESO	TIPO DE PROCESO (3)
	2	Vinculación

ÁREA RESPONSABLE(4)

Dirección de Integración y Extensión Universitaria

INDICADORES (5)

NOMBRE DEL INDICADOR (5.1)	FÓRMULA	UNIDAD DE MEDIDA	META INSTITUCIONAL A 2024 PROGRAMA INSTITUCIONAL DE DESARROLLO DE LA UNIVERSIDAD	CONTEXTO ACTUAL Y A FUTURO DEL INDICADOR (5.2)				Total alcanzado (Se reporta en el tercer cuatrimestre) (5.3)	
				2020		2021		Número alcanzado	Porcentaje alcanzado
				Número actual	Porcentaje actual	Número a lograr	Porcentaje a lograr		
Número de estudiantes inscritos en programas de intercambio o movilidad en instituciones extranjeras	Número de estudiantes inscritos en programas de intercambio o movilidad en instituciones extranjeras	Estudiantes	40	60		20		11	
NOMBRE DEL INDICADOR (5.1)	FÓRMULA	UNIDAD DE MEDIDA	META INSTITUCIONAL A 2024 PROGRAMA INSTITUCIONAL DE DESARROLLO DE LA UNIVERSIDAD	CONTEXTO ACTUAL Y A FUTURO DEL INDICADOR (5.2)				Total alcanzado (Se reporta en el tercer cuatrimestre) (5.3)	
				2020		2021		Número alcanzado	Porcentaje alcanzado
				Número actual	Porcentaje actual	Número a lograr	Porcentaje a lograr		
Número de programas de lengua extranjera que se imparten en la institución	Número de programas de lengua extranjera que se imparten en la institución	Programas	3	3		3		3	

OBJETIVO AL QUE ATIENDE DE ACUERDO AL PSE 2020-2024 (6)

2. *Garantizar el derecho de la población en México a una educación de excelencia, pertinente y relevante, en los diferentes tipos, niveles y modalidades del Sistema Educativo Nacional.*

CALENDARIZACIÓN Y SEGUIMIENTO DE LAS PRINCIPALES ACTIVIDADES (7)

ACTIVIDADES	UNIDAD DE MEDIDA	META ANUAL	CALENDARIO 2021 CUATRIMESTRAL												JUSTIFICACIÓN DE LAS DESVIACIONES POSITIVAS O NEGATIVAS (8)	ÁREA EJECUTORA (9)
			1				2				3					
			PROG	ALC	PROG	ALC	PROG	ALC	PROG	ALC	PROG	ALC	PROG	ALC		
#	%	#	%	#	%	#	%	#	%	#	%	#	%			
Participar en convocatorias de movilidad	Convocatorias (#)	20					18	90	20	100	4	20	Se cuenta con un acumulado anual de 22 convocatorias en las que se participó.	Departamento de Desempeño de Egresados		
Realizar reuniones de difusión de Convocatorias de movilidad a alumnos	Reuniones (#)	5							5	100	3	60	Se reportan en tercer cuatrimestre las 3 difusión de convocatorias de movilidad.	Departamento de Desempeño de Egresados		

DESCRIPCIÓN DEL ALCANCE DEL INDICADOR Y EFECTO SOCIOECONOMICO (10)

M. en C. José Carlos Arredondo Velázquez
Rector

M. en E. Carlos Alberto Echeverría Bucio
Encargado de la Dirección de Integración y Extensión Universitaria

PROGRAMA OPERATIVO ANUAL AÑO 2021																	
FORMATO 01 "DESARROLLO DE PROCESOS"																	
UNIVERSIDAD: TECNOLÓGICA DE QUERÉTARO																	
DENOMINACIÓN DEL PROCESO:								NUM. DE PROCESO		TIPO DE PROCESO (3)							
VINCULACIÓN								2		Vinculación							
ÁREA RESPONSABLE (4)																	
<i>Dirección de Integración y Extensión Universitaria</i>																	
INDICADORES (5)																	
NOMBRE DEL INDICADOR (5.1)	FÓRMULA	UNIDAD DE MEDIDA	META INSTITUCIONAL A 2024 PROGRAMA INSTITUCIONAL DE DESARROLLO DE LA UNIVERSIDAD	CONTEXTO ACTUAL Y A FUTURO DEL INDICADOR (5.2)				Total alcanzado (Se reporta en el tercer cuatrimestre) (5.3)									
				2020		2021		Número alcanzado	Porcentaje alcanzado								
Presentaciones artísticas y culturales	Número de presentaciones anuales de danza, música, teatro, festivales, entre otros	Presentaciones	200	Número actual	Porcentaje actual	Número a lograr	Porcentaje a lograr			43							
				16		50											
NOMBRE DEL INDICADOR (5.1)	FÓRMULA	UNIDAD DE MEDIDA	META INSTITUCIONAL A 2024 PROGRAMA INSTITUCIONAL DE DESARROLLO DE LA UNIVERSIDAD	CONTEXTO ACTUAL Y A FUTURO DEL INDICADOR (5.2)				Total alcanzado (Se reporta en el tercer cuatrimestre) (5.3)									
				2020		2021		Número alcanzado	Porcentaje alcanzado								
Alumnos que participan en actividades culturales y artísticas	Número de alumnos que participan en actividades culturales y artísticas/ total de alumnos*100	Alumnos	400	Número actual	Porcentaje actual	Número a lograr	Porcentaje a lograr			317	5.46						
				267	4.41	300	4.91										
OBJETIVO AL QUE ATIENDE DE ACUERDO AL PSE 2020-2024 (6)		1.- Garantizar el derecho de la población en México a una educación equitativa, inclusiva, intercultural, e integral que tenga como eje principal el interés superior de las niñas, niños, adolescentes y jóvenes.															
CALENDARIZACIÓN Y SEGUIMIENTO DE LAS PRINCIPALES ACTIVIDADES (7)																	
ACTIVIDADES	UNIDAD DE MEDIDA	META ANUAL	CALENDARIO 2021												JUSTIFICACIÓN DE LAS DESVIACIONES POSITIVAS O NEGATIVAS (8)	ÁREA EJECUTORA (9)	
			CUATRIMESTRAL														
			1				2				3						
			PROG		ALC		PROG		ALC		PROG		ALC				
#	%	#	%	#	%	#	%	#	%	#	%	#	%				
Implementar talleres de actividades artísticas y culturales. Esta actividad se realiza al 100% cada cuatrimestre	Talleres (#)	11		11	100	12	109	11	100	15	136	11	100	16	145	El Departamento de Actividades Culturales cuenta con un total de 16 de actividades, siendo las siguientes: Escritura Creativa: Iniciación Musical, Instrumento Musical, - Computación Musical, - Danzas Urbanas, - Historia del Arte, - Rondalla, - Guitarra Clásica, Canto, - Teatro, - Danza Folklórica, Pintura y Dibujo, - Ritmos Latinos, - Oratoria, - Danzas del Vientre y - Danzas Polinesias.	Departamento de Actividades Culturales
DESCRIPCIÓN DEL ALCANCE DEL INDICADOR Y EFECTO SOCIOECONOMICO (10)																	
M. en C. José Carlos Arredondo Velázquez Rector						M. en E. Carlos Alberto Echeverría Bucio Encargado de la Dirección de Integración y Extensión Universitaria											

PROGRAMA OPERATIVO ANUAL AÑO 2021

FORMATO 01 "DESARROLLO DE PROCESOS"

UNIVERSIDAD: TECNOLÓGICA DE QUERÉTARO

DENOMINACIÓN DEL PROCESO: VINCULACIÓN	NUM. DE PROCESO	TIPO DE PROCESO (3)
	2	Vinculación

ÁREA RESPONSABLE (4)

Dirección de Integración y Extensión Universitaria

INDICADORES (5)

NOMBRE DEL INDICADOR (5.1)	FÓRMULA	UNIDAD DE MEDIDA	META INSTITUCIONAL A 2024 PROGRAMA INSTITUCIONAL DE DESARROLLO DE LA UNIVERSIDAD	CONTEXTO ACTUAL Y A FUTURO DEL INDICADOR (5.2)				Total alcanzado (Se reporta en el tercer cuatrimestre) (5.3)	
				2020		2021		Número alcanzado	Porcentaje alcanzado
				Número actual	Porcentaje actual	Número a lograr	Porcentaje a lograr		
Torneos deportivos	Número de torneos deportivos anuales internos y externos en los que participará la institución	Torneos	80	20		20		21	
Participantes en torneos deportivos	Número de alumnos que participarán en los torneos internos y externos en los que participará la institución/ total de alumnos *100	Alumnos	2000	414	6.84	500	8.18	441	7.60

OBJETIVO AL QUE ATIENDE DE ACUERDO AL PSE 2020-2024 (6) *5.- Garantizar el derecho a la cultura física y a la práctica del deporte en la población en México, con énfasis en la integración de las comunidades escolares, la inclusión social y la promoción de estilos de vida saludables.*

CALENDARIZACIÓN Y SEGUIMIENTO DE LAS PRINCIPALES ACTIVIDADES (7)

ACTIVIDADES	UNIDAD DE MEDIDA	META ANUAL	CALENDARIO 2021 CUATRIMESTRAL												JUSTIFICACIÓN DE LAS DESVIACIONES POSITIVAS O NEGATIVAS (8)	ÁREA EJECUTORA (9)
			1				2				3					
			PROG	ALC	PROG	ALC	PROG	ALC	PROG	ALC	PROG	ALC	PROG	ALC		
Conformar equipos deportivos de la Universidad	Equipos (#)	15	15	100	11	73.3	15	100	12	80	15	100	11	73.3	Las 11 disciplinas deportivas que realizaron actividades de manera híbrida asistiendo 2 veces a la semana a la universidad de manera voluntaria y dos veces en forma híbrida. Las disciplinas son las siguientes: Atletismo, ajedrez, TKD, Judo, Fútbol Soccer varonil, fútbol 7 y rápido varonil, fútbol femenino, voley bol femenino y varonil, basquet bol varonil y femenino y acondicionamiento físico. Por cuestión de cumplimiento de protocolos sanitarios no se impartió beisbol.	Departamento de Actividades Deportivas
Promover el calendario de las actividades deportivas dentro de la Comunidad Universitaria	Promoción	15	5	33.3	11	73.3	5	33.3	12	79.9	5	33.3	11	73.3	Se realizó la promoción para cada una de las disciplinas deportivas por medio de las redes de comunicación de la universidad, de igual forma se brindó información a los jefes de grupo con los datos de cada uno de los profesores (correo y teléfono personal) así como el calendar.	Departamento de Actividades Deportivas

DESCRIPCIÓN DEL ALCANCE DEL INDICADOR Y EFECTO SOCIOECONOMICO (10)

M. en C. José Carlos Arredondo Velázquez
Rector

M. en E. Carlos Alberto Echeverría Bucio
Encargado de la Dirección de Integración y Extensión Universitaria

PROGRAMA OPERATIVO ANUAL AÑO 2021

FORMATO 01 "DESARROLLO DE PROCESOS"
UNIVERSIDAD: TECNOLÓGICA DE QUERÉTARO

DENOMINACIÓN DEL PROCESO: VINCULACIÓN	NUM. DE PROCESO	TIPO DE PROCESO (3)
	2	Vinculación

ÁREA RESPONSABLE(4)

Secretaría de Vinculación

INDICADORES (5)

NOMBRE DEL INDICADOR (5.1)	FÓRMULA	UNIDAD DE MEDIDA	META INSTITUCIONAL A 2024 PROGRAMA INSTITUCIONAL DE DESARROLLO DE LA UNIVERSIDAD	CONTEXTO ACTUAL Y A FUTURO DEL INDICADOR (5.2)				Total alcanzado (Se reporta en el tercer cuatrimestre) (5.3)	
				2020		2021		Número alcanzado	Porcentaje alcanzado
				Número actual	Porcentaje actual	Número a lograr	Porcentaje a lograr		
Número de empresas generadas anualmente, derivadas de los proyectos incubados en la Universidad sin importar cuántos se hayan incubado en total	Número total de empresas generadas anualmente, sin importar cuántos proyectos se hayan incubado en total	Empresas	25	19	95	19	100	22	115.79

NOMBRE DEL INDICADOR (5.1)	FÓRMULA	UNIDAD DE MEDIDA	META INSTITUCIONAL A 2024 PROGRAMA INSTITUCIONAL DE DESARROLLO DE LA UNIVERSIDAD	CONTEXTO ACTUAL Y A FUTURO DEL INDICADOR (5.2)				Total alcanzado (Se reporta en el tercer cuatrimestre) (5.3)	
				2020		2021		Número alcanzado	Porcentaje alcanzado
				Número actual	Porcentaje actual	Número a lograr	Porcentaje a lograr		
Porcentaje de colocación de los egresados en su área de competencia	(Número de egresados que tienen trabajo en su área de competencia / número de egresados que tienen empleo) * 100	Alumnos	970	252	21	728	60	365	70.50

OBJETIVO AL QUE ATIENDE DE ACUERDO AL PSE 2020-2024 (6)
1 - Garantizar el derecho a la población en México a una educación equitativa, inclusiva, intercultural e integral, que tenga como eje principal el interés superior de las niñas, niños, adolescentes y jóvenes.

CALENDARIZACIÓN Y SEGUIMIENTO DE LAS PRINCIPALES ACTIVIDADES (7)

ACTIVIDADES	UNIDAD DE MEDIDA	META ANUAL	CALENDARIO 2021 CUATRIMESTRAL												JUSTIFICACIÓN DE LAS DESVIACIONES POSITIVAS O NEGATIVAS (8)	ÁREA EJECUTORA (9)
			1				2				3					
			PROG	ALC	PROG	ALC	PROG	ALC	PROG	ALC	PROG	ALC	PROG	ALC		
Análisis de los ingresos por servicios de Vinculación en el año.	Análisis (#)	6	2	33.3	2	33.3	2	33.3	2	33.3	2	33.4	2	33.4	Se realizó la revisión de los meses de septiembre, octubre, noviembre y diciembre 2021.	Secretaría de Vinculación
Aplicación de encuesta a los clientes que calificaron como satisfactorios los Servicios Tecnológicos y de Educación Continua que les brindó la Universidad Tecnológica de Querétaro. Esta Actividad se realiza al 100% cada cuatrimestre.	Encuesta satisfactoria	98.5	98.5	100	98.5	100	98.5	100	99	100	98.5	100	98.8	100	Se cuenta con un acumulado de 190 cursos de enero a diciembre, brindando servicios a Kellogg, Instituto Queretano de la Mujer, Nexteer, entre otros. En cuanto al IQM se brindaron cursos de electricidad, plomería, carpintería, pastelería, entre otros para que las mujeres puedan insertarse a la vida laboral a través de un empleo. Se hace ajuste en el mes de diciembre y se reportan los cursos que no se habían incluido. En idiomas de 719 usuarios encuestados, que corresponden a 60 grupos, 58 grupos contestaron como	Secretaría de Vinculación
Colocar egresados en un empleo a través de la bolsa de trabajo	Egresados Contratados (#)	80	10	12.5	0	0	50	62.5	80	100	20	25	12	15	La información registrada es con corte al 06 de diciembre de 2021.	Departamento de Desempeño de Egresados

DESCRIPCIÓN DEL ALCANCE DEL INDICADOR Y EFECTO SOCIOECONÓMICO (10)

M. en C. José Carlos Arredondo Velázquez
Rector

M. en A. Macario Valdez Reséndiz
Secretario de Vinculación

PROGRAMA OPERATIVO ANUAL AÑO 2021

FORMATO 01 "DESARROLLO DE PROCESOS"
UNIVERSIDAD: TECNOLÓGICA DE QUERÉTARO

DENOMINACIÓN DEL PROCESO: <u>ACADÉMICO</u>	NUM. DE PROCESO	TIPO DE PROCESO (3)
	<u>1</u>	<u>Eficiencia</u>

ÁREA RESPONSABLE (4)

Secretaría Académica

INDICADORES (5)

NOMBRE DEL INDICADOR (5.1)	FÓRMULA	UNIDAD DE MEDIDA	META INSTITUCIONAL A 2024 PROGRAMA INSTITUCIONAL DE DESARROLLO DE LA UNIVERSIDAD	CONTEXTO ACTUAL Y A FUTURO DEL INDICADOR (5.2)				Total alcanzado (Se reporta en el tercer cuatrimestre) (5.3)	
				2020		2021		Número alcanzado	Porcentaje alcanzado
				Número actual	Porcentaje actual	Número a lograr	Porcentaje a lograr		
Porcentaje de programas evaluables de TSU certificados en el nivel 1 de CIEES y/o acreditados por algún organismo reconocido por el COPAES	(Número de programas evaluables de TSU certificados en el nivel 1 de CIEES y/o acreditados por organismos reconocidos por el COPAES/ Total de programas de TSU evaluables)*100	PE	14	9	75.00	11	91.67	11	84.62
Porcentaje de programas evaluables de licenciatura certificados en el nivel 1 de CIEES y/o acreditados por algún organismo reconocido por el COPAES	(Número de programas evaluables de licenciatura certificados en el nivel 1 de CIEES y/o acreditados por organismos reconocidos por el COPAES/ Total de programas de Licenciatura evaluables)*100	PE	8	1	12.5	7	87.5	3	42.86
OBJETIVO AL QUE ATIENDE DE ACUERDO AL PSE 2020-2024 (6)	2.-Garantizar el derecho de la población en México a una educación de excelencia, pertinente y relevante en los diferentes tipos, niveles y modalidades del Sistema Educativo Nacional.								

CALENDARIZACIÓN Y SEGUIMIENTO DE LAS PRINCIPALES ACTIVIDADES (7)

ACTIVIDADES	UNIDAD DE MEDIDA	META ANUAL	CALENDARIO 2021 CUATRIMESTRAL												JUSTIFICACIÓN DE LAS DESVIACIONES POSITIVAS O NEGATIVAS (8)	ÁREA EJECUTORA (9)		
			1				2				3							
			PROG		ALC		PROG		ALC		PROG		ALC					
			#	%	#	%	#	%	#	%	#	%	#	%				
Reporte de seguimiento a recomendaciones por parte de organismos acreditadores a la institución.	Reporte realizado	1									1	100	1	100			Se reportó en el segundo cuatrimestre.	Dirección de Planeación y Evaluación / Coordinación de Calidad
Recomendaciones atendidas correspondientes a la categoría de Estudiantes e Infraestructura realizadas por parte de los organismos acreditadores	Acciones realizadas	69					14	20	69	100	26	37.68			Las causas principales por las que no se alcanzó la meta son las siguientes: a)Falta de recursos económicos para generación de plaras, b)las limitaciones de asistencia física a la universidad limitó que se pudieran fortalecer los equipos representativos de la institución, entre otras.	Secretaría Académica		

DESCRIPCIÓN DEL ALCANCE DEL INDICADOR Y EFECTO SOCIOECONÓMICO (10)

M. en C. José Carlos Arredondo Velázquez
Rector

M.D.C.O Jesús Alejandro Cravioto Lebrija
Secretario Académico

PROGRAMA OPERATIVO ANUAL AÑO 2021

FORMATO 01 "DESARROLLO DE PROCESOS"

UNIVERSIDAD: TECNOLÓGICA DE QUERÉTARO

DENOMINACIÓN DEL PROCESO: <i>ACADEMICO</i>	NUM. DE PROCESO <i>1</i>	TIPO DE PROCESO (3) <i>Eficacia</i>
---	-----------------------------	--

ÁREA RESPONSABLE(4)

Secretaría Académica

INDICADORES (5)

NOMBRE DEL INDICADOR (5.1)	FÓRMULA	UNIDAD DE MEDIDA	META INSTITUCIONAL A 2024 PROGRAMA INSTITUCIONAL DE DESARROLLO DE LA UNIVERSIDAD	CONTEXTO ACTUAL Y A FUTURO DEL INDICADOR (5.2)				Total alcanzado (Se reporta en el tercer cuatrimestre) (5.3)	
				2020		2021			
				Número actual	Porcentaje actual	Número a lograr	Porcentaje a lograr	Número alcanzado	Porcentaje alcanzado
Número de estudios de trayectoria y de egresados llevados a cabo en el Año	Número de estudios de trayectoria y de egresados llevados a cabo en el año	Estudios	5	5	100	5	100	4	80
Porcentaje de programas educativos con Análisis Situacional del Trabajo (AST)	(Programas educativos en la institución con AST vigentes/ total de programas educativos en la institución)*100	Análisis	31	32	100	31	100	31	100

OBJETIVO AL QUE ATIENDE DE ACUERDO AL PSE 2020-2024 (6) *2.-Garantizar el derecho de la población en México a una educación de excelencia, pertinente y relevante en los diferentes tipos, niveles y modalidades del Sistema Educativo Nacional.*

CALENDARIZACIÓN Y SEGUIMIENTO DE LAS PRINCIPALES ACTIVIDADES (7)

ACTIVIDADES	UNIDAD DE MEDIDA	META ANUAL	CALENDARIO 2021 CUATRIMESTRAL												JUSTIFICACIÓN DE LAS DESVIACIONES POSITIVAS O NEGATIVAS (8)	ÁREA EJECUTORA (9)
			1				2				3					
			PROG	ALC	#	%	PROG	ALC	#	%	PROG	ALC	#	%		
Implementar programa cuatrimestre cero para aspirantes a ingresar a la institución	Programa (#)	1					1	100	1	100					Se realizó en el periodo marzo a mayo 2021.	Secretaría Académica
Registro de programa de servicio social para aplicación de encuestas dirigidas al egresado	Programa (#)	1					1	100	0	0					Con motivo de la pandemia se canceló el programa de Servicio Social ya que los alumnos realizaban las llamadas telefónicas desde la universidad.	Departamento de Desempeño de Egresados
Medir a través de una encuesta el grado de satisfacción de empleadores con el desempeño de egresados	Encuesta	91.00									91	100	100	100	El 100% de los jefes de egresados encuestados se encuentran satisfechos y muy satisfechos.	Departamento de Desempeño de Egresados
Medir a través de una encuesta el grado de satisfacción de egresados con la formación recibida	Encuesta	90.00									90	100	90.07	100.08		Departamento de Desempeño de Egresados

DESCRIPCIÓN DEL ALCANCE DEL INDICADOR Y EFECTO SOCIOECONÓMICO (10)

M. en C. José Carlos Arredondo Velázquez
Rector

M.D.C.O. Jesús Alejandro Cravioto Lebrija
Secretario Académico

PROGRAMA OPERATIVO ANUAL AÑO 2021

FORMATO 01 "DESARROLLO DE PROCESOS"

UNIVERSIDAD: TECNOLÓGICA DE QUERÉTARO

DENOMINACIÓN DEL PROCESO: <u>ACADÉMICO</u>	NUM. DE PROCESO	TIPO DE PROCESO (3)
	1	Eficacia

ÁREA RESPONSABLE (4)

Secretaría Académica

INDICADORES (5)

NOMBRE DEL INDICADOR (5.1)	FÓRMULA	UNIDAD DE MEDIDA	META INSTITUCIONAL A 2024 PROGRAMA INSTITUCIONAL DE DESARROLLO DE LA UNIVERSIDAD	CONTEXTO ACTUAL Y A FUTURO DEL INDICADOR (5.2)				Total alcanzado (Se reporta en el tercer cuatrimestre) (5.3)	
				2020		2021			
				Número actual	Porcentaje actual	Número a lograr	Porcentaje a lograr	Número alcanzado	Porcentaje alcanzado
Tasa de egreso por cohorte generacional de TSU	(Número de estudiantes de TSU por cohorte que egresan/ Total de estudiantes de TSU de la cohorte)*100	Estudiantes	64.7	1264	56.6	1349	60.5	1594	62.41
Tasa de egreso por cohorte generacional de Licenciatura	(Número de estudiantes de Licenciatura por cohorte que egresan/ Total de estudiantes de Licenciatura de la cohorte)*100	Estudiantes	87.5	1282	79.6	1370	85.0	1131	81.66

OBJETIVO AL QUE ATIENDE DE ACUERDO AL PSE 2020-2024 (6) *2.-Garantizar el derecho de la población en México a una educación de excelencia, pertinente y relevante en los diferentes tipos, niveles y modalidades del Sistema Educativo Nacional.*

CALENDARIZACIÓN Y SEGUIMIENTO DE LAS PRINCIPALES ACTIVIDADES (7)

ACTIVIDADES	UNIDAD DE MEDIDA	META ANUAL	CALENDARIO 2021 CUATRIMESTRAL												JUSTIFICACIÓN DE LAS DESVIACIONES POSITIVAS O NEGATIVAS (8)	ÁREA EJECUTORA (9)
			1				2				3					
			PROG	ALC	PROG	ALC	PROG	ALC	PROG	ALC						
Identificar el grado de aprovechamiento final de Técnico Superior Universitario en la institución	Calificaciones	8.97	8.97	100	9.16	107.1	8.97	100	9.1	102	8.97	100	9.13	101.77		Secretaría Académica
Identificar el grado de aprovechamiento final de Ingeniería en la Institución	Calificaciones	8.98	8.98	100	9.30	103.54	8.98	100	9.3	104	8.98	100	9.39	104.61		Secretaría Académica
Títulos registrados en la Dirección General de Profesiones	Expedición de documento	90	90	100	97.85	108.7	90	100	93	103	90	100	97.3	108.062	Promedio de registros ante la DGP: 17 ING, 38 TSU, 18 ING, 13 TSU FLEX, 39 TSU, 19 ING, 40 TSU, 14 TSU FLEX, 20 ING, 41 TSU	Subdirección de Servicios Escolares

DESCRIPCIÓN DEL ALCANCE DEL INDICADOR Y EFECTO SOCIOECONOMICO (10)

M. en C. José Carlos Arredondo Velázquez
Rector

M.D.C.O. Jesús Alejandro Cravioto Lebría
Secretario Académico

X

PROGRAMA OPERATIVO ANUAL AÑO 2021

FORMATO 01 "DESARROLLO DE PROCESOS"

UNIVERSIDAD: TECNOLÓGICA DE QUERÉTARO

DENOMINACIÓN DEL PROCESO: <u>ACADÉMICO</u>	NUM. DE PROCESO	TIPO DE PROCESO (3)
	1	Eficacia

ÁREA RESPONSABLE (4)

Secretaría Académica

INDICADORES (5)

NOMBRE DEL INDICADOR (5.1)	FÓRMULA	UNIDAD DE MEDIDA	META INSTITUCIONAL A 2024 PROGRAMA INSTITUCIONAL DE DESARROLLO DE LA UNIVERSIDAD	CONTEXTO ACTUAL Y A FUTURO DEL INDICADOR (5.2)				Total alcanzado (Se reporta en el tercer cuatrimestre) (5.3)	
				2020		2021		Número alcanzado	Porcentaje alcanzado
Porcentaje de profesores de tiempo completo que imparten tutorías	(Número de profesores de tiempo completo que imparten tutorías/ número de profesores de tiempo completo)*100	Profesores	100	Número actual	Porcentaje actual	Número a lograr	Porcentaje a lograr	89	100
				96	100	96	100		
Programas de Tutorías	Número de programas de tutorías que tiene la institución	Programas de Tutorías	1	Número actual	Porcentaje actual	Número a lograr	Porcentaje a lograr	1	100
				1	100	1	100		

OBJETIVO AL QUE ATIENDE DE ACUERDO AL PSE 2020-2024 (6) 2.-Garantizar el derecho de la población en México a una educación de excelencia, pertinente y relevante en los diferentes tipos, niveles y modalidades del Sistema Educativo Nacional.

CALENDARIZACIÓN Y SEGUIMIENTO DE LAS PRINCIPALES ACTIVIDADES (7)

ACTIVIDADES	UNIDAD DE MEDIDA	META ANUAL	CALENDARIO 2021 CUATRIMESTRAL												JUSTIFICACIÓN DE LAS DESVIACIONES POSITIVAS O NEGATIVAS (8)	ÁREA EJECUTORA (9)
			1				2				3					
			PROG	ALC	PROG	ALC	PROG	ALC	PROG	ALC						
Porcentaje de Desempeño docente de los Profesores de la Universidad Tecnológica de Querétaro. Esta actividad se realiza al 100% cada cuatrimestre y corresponde al nivel de satisfacción cuatrimestral	Calificaciones	90	#	%	#	%	#	%	#	%	#	%	#	%	Se realizan acciones de seguimiento académico con los profesores que no logran resultado satisfactorio, así como la actualización continua.	Subdirección de Desarrollo Académico
Realizar diagnóstico de aprovechamiento escolar de TSU en la UTEQ.	Diagnóstico (#)	3	1	100	1	100	1	100	1	100	1	100	1	100	Se realizó diagnóstico, las materias con mayor reprobación son: Integración de capital humano, Sueldos y salarios I, Administración de organizaciones, Contabilidad básicas, Sistemas eléctricos, Cálculo diferencial, Álgebra lineal, Instrumentación Industrial, y Análisis de Circuitos Eléctricos; entre otros.	Subdirección de Servicios Escolares
Realizar diagnóstico de aprovechamiento escolar de Ingeniería en la UTEQ.	Diagnóstico (#)	3	1	100	1	100	1	100	1	100	1	100	1	100	Se realizó diagnóstico, las materias con mayor reprobación son: Instrumentación virtual, Tópicos de diseño mecánico, Estadística aplicada a la Ingeniería y Dispositivos digitales programables entre otros.	Subdirección de Servicios Escolares

DESCRIPCIÓN DEL ALCANCE DEL INDICADOR Y EFECTO SOCIOECONOMICO (10)

M. en C. José Carlos arredondo Velázquez
Rector

M.D.C.O Jesús Alejandro Cravioto Lebrón
Secretario Académico

PROGRAMA OPERATIVO ANUAL AÑO 2021

FORMATO 01 "DESARROLLO DE PROCESOS"
UNIVERSIDAD: TECNOLÓGICA DE QUERÉTARO

DENOMINACIÓN DEL PROCESO: GESTIÓN	NUM. DE PROCESO	TIPO DE PROCESO (3)
	13	Eficiencia

ÁREA RESPONSABLE(4)

Dirección de Tecnologías de la Información

INDICADORES (5)

NOMBRE DEL INDICADOR (5.1)	FORMULA	UNIDAD DE MEDIDA	META INSTITUCIONAL A 2024 PROGRAMA INSTITUCIONAL DE DESARROLLO DE LA UNIVERSIDAD	CONTEXTO ACTUAL Y A FUTURO DEL INDICADOR (5.2)				Total alcanzado (Se reporta en el tercer cuatrimestre) (5.3)	
				2020		2021		Número alcanzado	Porcentaje alcanzado
Cobertura en red inalámbrica y conexión a internet	Porcentaje de cobertura en red inalámbrica y conexión a internet en la institución	Cobertura de red inalámbrica e internet	95	Número actual	Porcentaje actual	Número a lograr	Porcentaje a lograr		
								85	

NOMBRE DEL INDICADOR (5.1)	FORMULA	UNIDAD DE MEDIDA	META INSTITUCIONAL A 2024 PROGRAMA INSTITUCIONAL DE DESARROLLO DE LA UNIVERSIDAD	CONTEXTO ACTUAL Y A FUTURO DEL INDICADOR (5.2)				Total alcanzado (Se reporta en el tercer cuatrimestre) (5.3)	
				2020		2021		Número alcanzado	Porcentaje alcanzado

OBJETIVO AL QUE ATIENDE DE ACUERDO AL PSE 2020-2024 (6) *4.- Generar entornos favorables para el proceso de enseñanza aprendizaje en los diferentes tipos, niveles y modalidades del Sistema Educativo Nacional.*

CALENDARIZACIÓN Y SEGUIMIENTO DE LAS PRINCIPALES ACTIVIDADES (7)

ACTIVIDADES	UNIDAD DE MEDIDA	META ANUAL	CALENDARIO 2021												JUSTIFICACIÓN DE LAS DESVIACIONES POSITIVAS O NEGATIVAS (8)	ÁREA EJECUTORA (9)						
			1						2								3					
			PROG		ALC		PROG		ALC		PROG		ALC				PROG		ALC			
			#	%	#	%	#	%	#	%	#	%	#	%			#	%	#	%		
Adquirir puntos de acceso para red inalámbrica	Puntos de acceso (#)	2																	No hay suficiencia presupuestal para atender la compra de los puntos de acceso.	Departamento de Telecomunicaciones y Soporte Técnico		

DESCRIPCIÓN DEL ALCANCE DEL INDICADOR Y EFECTO SOCIOECONOMICO (10)

M. en C. José Carlos Arredondo Velázquez
Rector

M. en A. Armando Galo Vega Adams
Director de Tecnologías de la Información

PROGRAMA OPERATIVO ANUAL AÑO 2021

FORMATO 01 "DESARROLLO DE PROCESOS"
UNIVERSIDAD: TECNOLÓGICA DE QUERÉTARO

DENOMINACIÓN DEL PROCESO: EQUIDAD + GRUPOS VULNERABLES	NUM. DE PROCESO	TIPO DE PROCESO (3)
	4	Equidad de Género

Área ejecutora (4)

Dirección de Integración y Extensión Universitaria

INDICADORES (5)

NOMBRE DEL INDICADOR (5.1)	FORMULA	UNIDAD DE MEDIDA	META INSTITUCIONAL A 2024 PROGRAMA INSTITUCIONAL DE DESARROLLO DE LA UNIVERSIDAD	CONTEXTO ACTUAL Y A FUTURO DEL INDICADOR (5.2)				Total alcanzado (Se reporta en el tercer cuatrimestre) (5.3)	
				2020		2021			
Indicador: Porcentaje de estudiantes mujeres becadas	(Número de estudiantes mujeres becadas/ número total de estudiantes mujeres en la institución)*100	Mujeres becadas	1174	Número actual	Porcentaje actual	Número a lograr	Porcentaje a lograr	Número alcanzado	Porcentaje alcanzado
				836	32.60	894	34.83	1002	39.68
Indicador: Porcentaje de estudiantes mujeres atendidas en la institución	(Número de estudiantes mujeres atendidas en la institución/ número total de estudiantes en la institución)*100	Mujeres atendidas	2600	Número actual	Porcentaje actual	Número a lograr	Porcentaje a lograr	Número alcanzado	Porcentaje alcanzado
				2541	41.97	2567	41.98	2525	43.52


OBJETIVO AL QUE ATIENDE DE ACUERDO AL PSE 2020-2024 (6)
1.- Garantizar el derecho de la población en México a una educación equitativa, inclusiva, intercultural e integral, que tenga como eje principal el interés superior de las niñas, niños, adolescentes y jóvenes.

CALENDARIZACIÓN Y SEGUIMIENTO DE LAS PRINCIPALES ACTIVIDADES (7)

ACTIVIDADES	UNIDAD DE MEDIDA	META ANUAL	CALENDARIO 2021												JUSTIFICACIÓN DE LAS DESVIACIONES POSITIVAS O NEGATIVAS (8)	ÁREA EJECUTORA (9)						
			1						2								3					
			PROG		ALC		PROG		ALC		PROG		ALC				PROG		ALC			
#	%	#	%	#	%	#	%	#	%	#	%	#	%	#	%	#	%					
Implementar programas de becas para mujeres	Programas de becas (#)	1																		Se postula a 5 candidatas mediante el programa de becas "Apoyo a madres mexicanas jefas de familia para fortalecer su desarrollo profesional"	Departamento de Vinculación Estudiantil	
Llevar a cabo actividades para captación de mujeres en el Programa de Captación de Alumnos	Actividades (#)	1																		Dentro del programa de captación de alumnos se atiende de manera igualitaria la difusión para hombres y mujeres.	Departamento de Vinculación Estudiantil	

DESCRIPCIÓN DEL ALCANCE DEL INDICADOR Y EFECTO SOCIOECONOMICO (10)


M. en C. José Carlos Arredondo Velázquez
Rector


M. en E. Carlos Alberto Echeverría Bucio
Encargado de la Dirección de Integración y Extensión Universitaria

PROGRAMA OPERATIVO ANUAL AÑO 2021

FORMATO 01 "DESARROLLO DE PROCESOS"

UNIVERSIDAD: TECNOLÓGICA DE QUERETARO

DENOMINACIÓN DEL PROCESO: EQUIDAD + GRUPOS VULNERABLES	NUM. DE PROCESO 4	TIPO DE PROCESO (3) Equidad de Género
---	----------------------	--

ÁREA EJECUTORA(4)

Dirección de Integración y Extensión Universitaria

INDICADORES (5)


NOMBRE DEL INDICADOR (5.1)	FORMULA	UNIDAD DE MEDIDA	META INSTITUCIONAL A 2024 PROGRAMA INSTITUCIONAL DE DESARROLLO DE LA UNIVERSIDAD	CONTEXTO ACTUAL Y A FUTURO DEL INDICADOR (5.2)				Total alcanzado (Se reporta en el tercer cuatrimestre) (5.3)	
				2020		2021		Número alcanzado	Porcentaje alcanzado
Número de alumnos atendidos con algún tipo de discapacidad	(Número de alumnos con algún tipo de discapacidad en el año / número total de estudiantes en el año) * 100	Alumnos	40	Número actual 14	Porcentaje actual 0.23	Número a lograr 20	Porcentaje a lograr 0.33	Número alcanzado 3	Porcentaje alcanzado 0.05
NOMBRE DEL INDICADOR (5.1)	FORMULA	UNIDAD DE MEDIDA	META INSTITUCIONAL A 2024 PROGRAMA INSTITUCIONAL DE DESARROLLO DE LA UNIVERSIDAD	CONTEXTO ACTUAL Y A FUTURO DEL INDICADOR (5.2)				Total alcanzado (Se reporta en el tercer cuatrimestre) (5.3)	
				2020		2021			
				Número actual	Porcentaje actual	Número a lograr	Porcentaje a lograr	Número alcanzado	Porcentaje alcanzado

OBJETIVO AL QUE ATIENDE DE ACUERDO AL PSE 2020-2024 (6)
1.- Garantizar el derecho de la población en México a una educación equitativa, inclusiva, intercultural e integral, que tenga como eje principal el interés superior de las niñas, niños, adolescentes y jóvenes.

CALENDARIZACIÓN Y SEGUIMIENTO DE LAS PRINCIPALES ACTIVIDADES (7)

ACTIVIDADES	UNIDAD DE MEDIDA	META ANUAL	CALENDARIO 2021 CUATRIMESTRAL												JUSTIFICACIÓN DE LAS DESVIACIONES POSITIVAS O NEGATIVAS (8)	AREA EJECUTORA (9)
			1				2				3					
			PROG	ALC	PROG	ALC	PROG	ALC	PROG	ALC	PROG	ALC	PROG	ALC		
Otorgar becas a alumnos con alguna discapacidad	Becas	7			5	71			2	29	7	100	1	14	De una totalidad de 3 alumnos con discapacidad, 1 obtuvo beca	Departamento de Vinculación Estudiantil
Organizar difusiones de becas a alumnos con alguna discapacidad	Reuniones (#)	1									1	100	1	100	Mediante las convocatorias de Becas Externas para iniciar titulación, por haber concluido titulación y para apoyo a la manutención 2021-11 se prioriza la atención de los grupos indígenas y de personas con capacidades diferentes.	Departamento de Vinculación Estudiantil

DESCRIPCIÓN DEL ALCANCE DEL INDICADOR Y EFECTO SOCIOECONOMICO (10)


M. en C. José Carlos Arredondo Velázquez
Rector


M. en E. Carlos Alberto Echeverría Bucio
Encargado de la Dirección de Integración y Extensión Universitaria

PROGRAMA OPERATIVO ANUAL AÑO 2021

FORMATO 01 "DESARROLLO DE PROCESOS"

UNIVERSIDAD: TECNOLÓGICA DE QUERÉTARO

DENOMINACIÓN DEL PROCESO: EQUIDAD + GRUPOS VULNERABLES	NUM. DE PROCESO 4	TIPO DE PROCESO (3) Equidad de Género
---	----------------------	--

ÁREA EJECUTORA(4)

Dirección de Integración y Extensión Universitaria

INDICADORES (5)


NOMBRE DEL INDICADOR (5.1)	FORMULA	UNIDAD DE MEDIDA	META INSTITUCIONAL A 2024 PROGRAMA INSTITUCIONAL DE DESARROLLO DE LA UNIVERSIDAD	CONTEXTO ACTUAL Y A FUTURO DEL INDICADOR (5.2)				Total alcanzado (Se reporta en el tercer cuatrimestre) (5.3)	
				2020		2021		Número alcanzado	Porcentaje alcanzado
Porcentaje de alumnos de origen indígena becados	(Número de alumnos de origen indígena becados/ número de alumnos)*100	Alumnos	82	Número actual 69	Porcentaje actual 39.66	Número a lograr 70	Porcentaje a lograr 38.89	54	34.39
Número de alumnos de origen indígena atendidos en la institución	(Número de alumnos de origen indígena en el año / número total de alumnos en el año)*100	Alumnos	210	Número actual 174	Porcentaje actual 2.87	Número a lograr 180	Porcentaje a lograr 2.94	157	2.71


OBJETIVO AL QUE ATIENDE DE ACUERDO AL PSE 2020-2024 (6)
1.- Garantizar el derecho de la población en México a una educación equitativa, inclusiva, intercultural e integral, que tenga como eje principal el interés superior de las niñas, niños, adolescentes y jóvenes.

CALENDARIZACIÓN Y SEGUIMIENTO DE LAS PRINCIPALES ACTIVIDADES (7)

ACTIVIDADES	UNIDAD DE MEDIDA	META ANUAL	CALENDARIO 2021 CUATRIMESTRAL												JUSTIFICACIÓN DE LAS DESVIACIONES POSITIVAS O NEGATIVAS (8)	AREA EJECUTORA (9)	
			1		2		3		4								
			PROG	ALC	PROG	ALC	PROG	ALC	PROG	ALC							
Organizar actividades para Captación de estudiantes de origen indígena en el programa de Captación de Alumnos	Actividades (#)	1														Se realizó difusión con los planteles de Amealco y Toluimán de IEMS que tienen población de origen indígena, con instituciones como COBAQ y Conalep.	Departamento de Vinculación Estudiantil
Organizar reuniones de difusión de becas a alumnos de origen indígena	Reuniones (#)	1														Mediante las convocatorias de Becas Externas para iniciar titulación, por haber concluido titulación y para apoyo a la manutención 2021-11 se prioriza la atención de los grupos indígenas y de personas con capacidades	Departamento de Vinculación Estudiantil

DESCRIPCIÓN DEL ALCANCE DEL INDICADOR Y EFECTO SOCIOECONOMICO (10)

M. en C.  Carlos Arredondo Velázquez
Rector

M. en E.  Carlos Alberto Echeverría Bucio
Encargado de la Dirección de Integración y Extensión Universitaria

Querétaro, Qro. a 06 enero del 2022.
 UTEQ/REC/006/2022.


C.P Adalberto Hernández Issasi
Director de Presupuesto "A"
Secretaría de Finanzas
Presente

Adjunto al presente me permito informarle que la Matriz de Indicadores de Resultados 2021 correspondiente al Cuarto Trimestre, se encuentra debidamente cargada en el Sistema de Información Estratégica para la Gestión del Gobierno del Estado de Querétaro (SIEGGEQv2).


Sin otro asunto de momento, agradezco la atención que se sirva brindar al presente y le reitero la seguridad de mi más distinguida consideración.



Atentamente



M. en C. José Carlos Arredondo Velázquez
Rector



c.c.p Lic. Fernando Paredes Ramírez, Director de Planeación y Evaluación Educativa/SEDEO.
 Lic. David Medina Díaz, Coordinador de Programación Presupuestal/Secretaría de Finanzas
 Act. Brenda Elaine Luna Pacheco. - Titular de la Unidad Estatal del Sistema de Evaluación del Desempeño/ Secretaría de Finanzas
 Archivo

JCAV/EAB/YMCA/jel.



GOBIERNO DEL ESTADO DE QUERÉTARO
Reporte de avance de indicadores 2021 (4o Trím)

**Dependencia / Entidad / Órgano
 desconcentrado /
 DENOMINACIÓN DEL**

3EUQ-UNIVERSIDAD TECNOLÓGICA DE QUERÉTARO (UTEQ)
 Programa de formación superior tecnológica de la UTEQ.

NIVEL	No.	RESUMEN NARRATIVO	NOMBRE DEL INDICADOR	AGRUPACIÓN DIMENSIÓN SENTIDO EXPRESIÓN	MÉTODO DE CÁLCULO	UNIDAD DE MEDIDA	FRECUENCIA DE MEDICIÓN	LÍNEA BASE	META PROGR AMADA	1er TRIM	2do TRIM	3er TRIM	4to TRIM	META ALCANZ ADA	UMBRAL
PROÓSITO		Alumnado inscrito en la UTEQ adquiere las competencias en el nivel educativo cursado.	Porcentaje de Eficiencia terminal de Ingeniería de la Universidad Tecnológica de Querétaro.	Calcular tasa Eficacia Ascendente Porcentaje	$100 * (\text{Número de titulados de Ingeniería de la generación } n / \text{Número total de alumnos inscritos de Ingeniería de la generación } n)$	Alumnos titulados	Anual	77.28	77.50				84.26	84.26	Verde
JUSTIFICACIÓN TRIMESTRAL															
1ro.															
2ro.															
3er.															
4to.															
			Porcentaje de Eficiencia terminal de Técnico Superior Universitario de la Universidad Tecnológica de Querétaro.	Calcular tasa Eficiencia Ascendente Porcentaje	$100 * (\text{Número de titulados de Técnico Superior Universitario de la generación } n / \text{Número total de alumnos inscritos de Técnico Superior Universitario de la generación } n)$	Alumnos titulados	Anual	60.74	65.00				63.90	63.90	Verde
JUSTIFICACIÓN TRIMESTRAL															
1ro.															
2ro.															
3er.															
4to.															
COMPONENTE 1		Servicios de formación en nivel de tipo superior impartida	Porcentaje de absorción de la Universidad Tecnológica de Querétaro	Promedio Eficiencia Ascendente Porcentaje	$100 * (\text{Número de alumnos de nuevo ingreso en el ciclo escolar actual } t / \text{Número de egresados de bachillerato en el estado en el ciclo inmediato anterior})$	Alumnos atendidos	Trimestral	12.02	12.33	0.00	12.45	12.45	12.45	12.45	Verde


 M. en C. José Carlos Arraondo Velázquez

Rector



GOBIERNO DEL ESTADO DE QUERÉTARO
Reporte de avance de Indicadores 2021 (4o Trim)

**Dependencia / Entidad / Órgano
desconcentrado /
DENOMINACIÓN DEL**

3EUQ-UNIVERSIDAD TECNOLÓGICA DE QUERÉTARO (UTEQ)

Programa de formación superior tecnológica de la UTEQ.

NIVEL	No.	RESUMEN NARRATIVO	NOMBRE DEL INDICADOR	AGRUPACIÓN DIMENSIÓN SENTIDO EXPRESIÓN	MÉTODO DE CÁLCULO	UNIDAD DE MEDIDA	FRECUENCIA A MEDICIÓN	LÍNEA BASE	META PROGR AMADA	1er TRIM	2do TRIM	3er TRIM	4to TRIM	META ALCANZ ADA	UMBRAL
-------	-----	-------------------	----------------------	--	-------------------	------------------	-----------------------	------------	------------------	----------	----------	----------	----------	-----------------	--------

JUSTIFICACIÓN TRIMESTRAL

- 1ro. La información para la construcción del indicador proporcionada por USEBEQ correspondiente al número de egresados de bachillerato en el estado en el ciclo escolar anterior es preliminar, aún no se cuenta con la información final.
- 2ro. Se tuvo un ingreso de 1,600 estudiantes que conforman la 44 Gen y de igual forma de la Generación 45 Gen ingresaron 459 estudiantes. Se contó con 16,539 Egresados de la Zona de Influencia de Educación Media Superior.
- 3er. Se tuvo un ingreso de 1,600 estudiantes que conforman la 44 Gen y de igual forma de la Generación 45 Gen ingresaron 459 estudiantes. Se contó con 16,539 Egresados de la Zona de Influencia de Educación Media Superior.
- 4to. Se tuvo un ingreso de 1,600 estudiantes que conforman la 44 Gen y de igual forma de la Generación 45 Gen ingresaron 459 estudiantes. Se contó con 16,536 Egresados de la Zona de Influencia de Educación Media Superior.

COMPONENTE 2	Servicios de capacitación, de educación continua y de investigación realizados al sector productivo y social (Servicios Tecnológicos, Capacitación, Asesoría, Estudios Técnicos etc).	Porcentaje de clientes que calificaron como satisfactorios los Servicios Tecnológicos y de Educación Continua que les brindó la Universidad Tecnológica de Querétaro	Promedio Calidad Ascendente Porcentaje	100 * (Número de servicios de vinculación calificados como satisfactorios y muy satisfactorios / Número total de servicios de vinculación calificados)	Satisfacción Trimestral (%)	98.09	98.50	100.00	98.75	98.59	98.84	98.81	Verde
--------------	---	--	--	---	-----------------------------	-------	-------	--------	-------	-------	-------	-------	-------

JUSTIFICACIÓN TRIMESTRAL

- 1ro. Se realizaron 14 cursos de los cuales fueron : Inducción y reforzamiento Kellogg's
- 2ro. Se realizó un curso de Seguridad Manejo de Plataformas. Se encuestó a 610 usuarios de cursos externos de idiomas , que corresponden a 51 grupos de los cuales 50 contestaron como satisfactorio el servicio. Se hace ajuste de 6 cursos en el mes de mayo correspondientes a Servicios al Sector Productivo que no se reportaron en el mes de abril. El acumulado de cursos de enero a junio es de 43 cursos con el Sector Productivo.
- 3er.
- 4to. Se cuenta con un acumulado de 190 cursos de enero a diciembre , brindando servicios a Kelloggs, Instituto Queretano de la Mujer, Nexteer, entre otros. En cuanto al IQM se brindaron cursos de electricidad, plomería, carpintería , pastelería ,entre otros para que las mujeres puedan insertarse a la vida laboral a través de un empleo. Se hace ajuste en el mes de diciembre y se reportan los cursos que no se habian incluido. En idiomas de 719 usuarios encuestados, que corresponden a 60 grupos , 58 grupos contestaron como satisfactorios los servicios

M. en C. José Carlos Arredondo Velázquez
 Rector



GOBIERNO DEL ESTADO DE QUERÉTARO
Reporte de avance de Indicadores 2021 (4o Trim)

**Dependencia / Entidad / Órgano
desconcentrado /
DENOMINACIÓN DEL**

3EUQ-UNIVERSIDAD TECNOLÓGICA DE QUERÉTARO (UTEQ)

Programa de formación superior tecnológica de la UTEQ.

NIVEL	No.	RESUMEN NARRATIVO	NOMBRE DEL INDICADOR	AGRUPACIÓN DIMENSIÓN SENTIDO EXPRESIÓN	MÉTODO DE CÁLCULO	UNIDAD DE MEDIDA	FRECUENCIA DE MEDICIÓN	LÍNEA BASE	META PROGR AMADA	1er TRIM	2do TRIM	3er TRIM	4to TRIM	META ALCANZ ADA	UMBRAL
ACTIVIDAD	11	Inscripción de alumnos	Porcentaje de aspirantes interesados que calificaron como satisfactoria la información recibida del modelo y oferta educativa que les ofrece la Universidad Tecnológica de Querétaro.	Ultimo reportado Eficiencia Ascendente Porcentaje	100 * (Número de encuestados que contestaron excelente y muy bien en la encuesta de Captación de alumnos con respecto a la información recibida en el año t / Total de alumnos que contestaron la encuesta en el año t)	Satisfacción Trimestral de alumnos		94.00	95.50	0.00	96.74	93.01	93.00	93.00	Verde

JUSTIFICACIÓN TRIMESTRAL

- 1ro. Se reporta a partir del segundo trimestre, una vez que se realizó el cierre del cuatrimestre.
- 2ro. 92 estudiantes llenaron la encuesta y de ellos 89 contestaron excelente y muy bien.
- 3er. Respondieron 143 de los cuales 133 respondieron como excelente y muy bien.
- 4to.

	12	Habilitación del personal docente, administrativo y de apoyo	Porcentaje de personal administrativo capacitado en la Universidad Tecnológica de Querétaro	Ultimo reportado Eficiencia Ascendente Porcentaje	100 * (Cantidad de personal administrativo capacitado en el año T / Total de personal administrativo programado a participar en este tipo de eventos en el año T)	Personal Trimestral		85.00	85.00	62.34	71.43	78.57	90.26	90.26	Verde
--	----	--	---	---	--	---------------------	--	-------	-------	-------	-------	-------	-------	-------	-------

JUSTIFICACIÓN TRIMESTRAL

- 1ro. En el mes de febrero se capacita a un total de 44 empleados administrativos, 42 en el Curso "Inclusión todos los seres humanos nacen libres iguales en dignidad y derecho" con una duración de 10 hrs y 2 trabajadoras del servicio médico asisten al "Foro de Actualización COVID-19" con una duración de 8 hrs. En el mes de marzo se capacitan a 52 empleados administrativas en el Curso "Inclusión todos los seres humanos nacen libres iguales en dignidad y derecho" con una duración de 10 hrs.
- 2ro. En el mes de mayo se hace la entrega de las Constancias de participación al Curso "Inclusión todos los seres humanos nacen libres iguales en dignidad y derecho" con una duración de 10 horas, debido a esto se hace un ajuste del personal capacitado reportado quedando este de la siguiente manera: En el mes de febrero y marzo se capacitaron en este curso 55 personas respectivamente dando un total de 110 administrativos capacitados, el porcentaje de capacitados al momento es de 71.43 % de un total de 154 empleados administrativos a capacitar.

M. en C. José Carlos Arredondo Velázquez

Rector



GOBIERNO DEL ESTADO DE QUERÉTARO
Reporte de avance de Indicadores 2021 (4o Trím)

**Dependencia / Entidad / Órgano
 desconcentrado /
 DENOMINACIÓN DEL**

3EUQ-UNIVERSIDAD TECNOLÓGICA DE QUERÉTARO (UTEQ)
Programa de formación superior tecnológica de la UTEQ.

NIVEL	No.	RESUMEN NARRATIVO	NOMBRE DEL INDICADOR	AGRUPACIÓN DIMENSIÓN SENTIDO EXPRESIÓN	MÉTODO DE CÁLCULO	UNIDAD DE MEDIDA	FRECUENCIA DE MEDICIÓN	LÍNEA BASE	META PROGR AMADA	1er TRIM	2do TRIM	3er TRIM	4to TRIM	META ALCANZ ADA	UMBRAL
			Porcentaje de personal docente capacitado en la Universidad Tecnológica de Querétaro	Ultimo reportado Eficiencia Ascendente Porcentaje	100 * (Cantidad de personal docente capacitado en el año T / Total de personal docente programado a participar en este tipo de eventos en el año T)	Personal capacitado	Trimestral	80.00	80.00	70.91	83.03	86.67	86.67	86.67	Verde


JUSTIFICACIÓN TRIMESTRAL

- 3er. En el mes de mayo se reportan 4 constancias adicionales que se recibieron del curso "Inclusión todos los seres humanos nacen libres iguales en dignidad y derecho" que se impartió en el mes de marzo. En el mes de Julio participó en el Congreso Nacional de Licitaciones el Jefe del Departamento de Rec. Mat y Contratación de servicios. En el mes de agosto se capacitaron 5 personas administrativas y a la titular del Departamento de Servicios Bibliotecarios en el curso Biblioteca Contemporánea pos COVID. Hasta el momento se tiene capacitado a un 78.57% del personal administrativo.
- 4to. En el mes de septiembre se capacitó a 3 administrativos y 10 personas con mandos medios, estos últimos tomaron el Taller NOM 035 que exige la norma ISO 21001. En el mes de octubre se capacitaron a 4 personas administrativas, 3 de ellas en el curso de Redacción de Documentos y una en Excel avanzado. En el mes de noviembre se capacitó a un administrativo en el Taller Atención a clientes difíciles. En el acumulado de enero a diciembre se capacitó el 90.26% del personal administrativo.
- 1ro. Se brindó capacitación a los profesores en los cursos "Todos los seres humanos nacen libres e iguales en dignidad y derecho", "Google Suite for education (reforzamiento), y exámenes Google Classroom forms.
- 2ro. Se cuenta con 137 profesores que recibieron capacitación en los cursos "Todos los seres humanos nacen libres e iguales en dignidad y derecho", "Google Suite for education (reforzamiento), y exámenes Google Classroom forms.
- 3er. Se hace ajuste en la información reportada , se cuenta con 143 profesores que recibieron capacitación en los cursos: Discurso Didáctico Efectivo, Personalidad Genética
- 4to. Se realizaron cursos de capacitación en este cuatrimestre tales como: Word Avanzado, Diseño de instrumentos de evaluación por competencias, Desing thinkinhg mejorar la práctica de enseñanza. Análisis y estadística de datos Lenguaje R y Big data. Se mantiene los 143 profesores capacitados. No se contabilizan ya que anteriormente se habían reportado

ACTIVIDAD	13	Provisión de infraestructura, bienes materiales y servicios generales necesarios	Porcentaje de alumnos de la Universidad Tecnológica de Querétaro, beneficiados con acciones de infraestructura en la institución	Promedio Eficiencia Ascendente Porcentaje	100 * (Cantidad de alumnado beneficiado en el año T; con acciones de infraestructura en la institución ampliación, remodelación, mantenimiento o nueva infraestructura / Matrícula identificada que se necesita beneficiar)	Alumnos beneficiados (%)	Trimestral	100.00	100.00	100.00	100.00	100.00	100.00	100.00	Verde
-----------	----	--	--	---	--	--------------------------	------------	--------	--------	--------	--------	--------	--------	--------	-------

JUSTIFICACIÓN TRIMESTRAL

- 1ro. Se cuenta con dos obras en proceso: 1) Regeneración de acceso a la UTEQ 2) Mantenimiento correctivo de edificio en la Universidad Tecnológica de Querétaro. Si bien no se cuenta con alumnos en forma presencial, esta obra beneficia a toda la comunidad estudiantil.


M. en C. José Carlos Arredondo Velázquez
 Rector



GOBIERNO DEL ESTADO DE QUERÉTARO
Reporte de avance de indicadores 2021 (4o Trim)

**Dependencia / Entidad / Órgano
 desconcentrado /
 DENOMINACIÓN DEL**

3EUQ-UNIVERSIDAD TECNOLÓGICA DE QUERÉTARO (UTEQ)
Programa de formación superior tecnológica de la UTEQ.

NIVEL	No.	RESUMEN NARRATIVO	NOMBRE DEL INDICADOR	AGRUPACIÓN DIMENSIÓN SENTIDO EXPRESIÓN	MÉTODO DE CÁLCULO	UNIDAD DE MEDIDA	FRECUENCIA DE MEDICIÓN	LÍNEA BASE	META PROGR AMADA	1er TRIM	2do TRIM	3er TRIM	4to TRIM	META ALCANZ ADA	UMBRAL
					2ro. Se beneficia a la totalidad de los estudiantes.										
					3er. Se beneficia a la totalidad de los estudiantes.										
					4to.										
ACTIVIDAD	14	Otorgamiento de servicios de apoyo a los alumnos (Servicio Médico, Biblioteca, Apoyo Psicopedagógico, Actividades extra clase para el Desarrollo Humano)	Porcentaje de alumnos becados en la UTEQ	Promedio Eficacia Ascendente Porcentaje	100 * (Número de alumnos becados en el cuatrimestre n / Número total de alumnos inscritos a inicio del cuatrimestre n)	Alumnos becados	Trimestral	20.00	22.50	0.00	28.31	31.46	32.09	30.53	Amarillo

JUSTIFICACIÓN TRIMESTRAL

- 1ro. Se reporta a partir del segundo trimestre, una vez que se realizó el cierre del cuatrimestre.
- 2ro. Se cuenta con 815 becas externas otorgadas distribuidas de la siguiente forma; 150 Jóvenes Escribiendo el Futuro, 202 Municipio de Querétaro, 3 Asociación la CIMA, 460 Manutención Federal. De igual forma se cuenta con 942 becas internas otorgadas: 103 académicas, 107 socioeconómicas, 732 Socioeconómicas de apoyo solidario Covid 19.
- 3er. Se cuenta con 668 becas externas distribuidas de la siguiente forma; 71 Jef. 187 Municipio de Querétaro, 3 Asociación la CIMA, 3 Conacyt, 404 Manutención. De igual forma se cuenta con 939 becas internas otorgadas: 411 académicas, 32 socioeconómicas, 496 Socioeconómicas de apoyo solidario Covid 19
- 4to. En el cuatrimestre se otorgaron 1832 becas, distribuidas de la siguiente forma: 1012 Externas que comprenden 112 de JEF, 450 SEJUVE, 3 CIMA, 3 Conacyt, 348 Manutención, 49 Inicio de Titulación, 37 Conclusión titulación. Por otro lado en cuanto a las internas se otorgaron 850 becas de la siguiente forma: 688 Académicas, 7 Socioeconómicas y 155 Socioeconómicas de Apoyo Solidario Covid.

NIVEL	No.	RESUMEN NARRATIVO	NOMBRE DEL INDICADOR	AGRUPACIÓN DIMENSIÓN SENTIDO EXPRESIÓN	MÉTODO DE CÁLCULO	UNIDAD DE MEDIDA	FRECUENCIA DE MEDICIÓN	LÍNEA BASE	META PROGR AMADA	1er TRIM	2do TRIM	3er TRIM	4to TRIM	META ALCANZ ADA	UMBRAL
					100*(Sumatoria del total de las evaluaciones obtenidas por el servicio prestado/Numero de alumnos que evaluaron el servicio)	Alumnos encuestados (%)	Trimestral	87.57	92.50	0.00	96.05	95.55	96.45	96.00	Verde

JUSTIFICACIÓN TRIMESTRAL

- 1ro. Se reporta a partir del segundo trimestre, una vez que se realizó el proceso de evaluación de los servicios por parte de los alumnos correspondiente al cierre del cuatrimestre.

06/01/2022

M. en C. José Carlos Arredondo Velázquez

Rector



GOBIERNO DEL ESTADO DE QUERÉTARO
Reporte de avance de Indicadores 2021 (4o Trim)

**Dependencia / Entidad / Órgano
 desconcentrado /
 DENOMINACIÓN DEL**

3EUQ-UNIVERSIDAD TECNOLÓGICA DE QUERÉTARO (UTEQ)
Programa de formación superior tecnológica de la UTEQ.

NIVEL	No.	RESUMEN NARRATIVO	NOMBRE DEL INDICADOR	AGRUPACIÓN DIMENSIÓN SENTIDO EXPRESIÓN	MÉTODO DE CÁLCULO	UNIDAD DE MEDIDA	FRECUENCIA DE MEDICIÓN	LÍNEA BASE	META PROGR AMADA	1er TRIM	2do TRIM	3er TRIM	4to TRIM	META ALCANZADA	UMBRAL ADA
			Porcentaje de Desempeño docente de los Profesores de la Universidad Tecnológica de Querétaro.	Promedio Calidad Ascendente Porcentaje	100* (Sumatoria del resultado del desempeño docente por PE en cada categoría PTC, TA y PA/sumatoria de categorías docentes aplicables por PE)	Calificacione Trimestral		90.00	90.00	0.00	93.57	93.71	93.89	93.72	Verde

JUSTIFICACIÓN TRIMESTRAL

- 1ro. Se reporta a partir del segundo trimestre, una vez que se realiza el proceso de evaluación docente al cierre del cuatrimestre.
- 2ro. Se realizan acciones de seguimiento académico con los profesores que no logran resultado satisfactorio, así como la actualización continua. Se evaluaron 327 docentes (179 hombres y 148 mujeres).
- 3er. Se realizan acciones de seguimiento académico con los profesores que no logran resultado satisfactorio, así como la actualización continua. Se evaluaron 323 docentes (172 hombres y 151 mujeres).
- 4to. Se realizan acciones de seguimiento académico con los profesores que no logran resultado satisfactorio, así como la actualización continua.

ACTIVIDAD	15	Impartición de Programas Educativos.	Promedio de aprovechamiento final de Ingeniería en la Universidad Tecnológica de Querétaro	Promedio Eficiencia Ascendente Razón	(Sumatoria del aprovechamiento final promedio de los alumnos por programa educativo de Ingeniería/Número total de programas educativos de Ingeniería)	Calificacione Trimestral		8.97	8.98	0.00	9.30	9.33	9.39	9.34	Verde
-----------	----	--------------------------------------	--	--------------------------------------	---	--------------------------	--	------	------	------	------	------	------	------	-------

JUSTIFICACIÓN TRIMESTRAL

- 1ro. Se reporta a partir del segundo trimestre, una vez que los profesores capturaron las calificaciones correspondientes al cierre de cuatrimestre.
- 2ro.
- 3er.

M. en C. José Carlos Arredondo Velázquez

Rector



GOBIERNO DEL ESTADO DE QUERÉTARO
Reporte de avance de indicadores 2021 (4o Trim)

**Dependencia / Entidad / Órgano
 desconcentrado /
 DENOMINACIÓN DEL**

3EUQ-UNIVERSIDAD TECNOLÓGICA DE QUERÉTARO (UTEQ)

Programa de formación superior tecnológica de la UTEQ.

NIVEL	No.	RESUMEN NARRATIVO	NOMBRE DEL INDICADOR	AGRUPACIÓN DIMENSIÓN SENTIDO EXPRESIÓN	MÉTODO DE CÁLCULO	UNIDAD DE MEDIDA	FRECUENCIA DE MEDICIÓN	LÍNEA BASE	META PROGRAMADA	1er TRIM	2do TRIM	3er TRIM	4to TRIM	META ALCANZADA	UMBRAL
			Promedio de aprovechamiento final de Técnico Superior Universitario en la Universidad Tecnológica de Querétaro	Promedio Eficiencia Ascendente Razón	(Sumatoria del aprovechamiento final promedio de los alumnos por programa educativo de Técnico Superior Universitario/Número total de programas educativos de Técnico Superior Universitario)	Calificación Trimestral		8.96	8.97	0.00	9.16	9.12	9.13	9.14	Verde

JUSTIFICACIÓN TRIMESTRAL

- 4to.
- 1ro. Se reporta a partir del segundo trimestre, una vez que los profesores capturaron las calificaciones correspondientes al cierre de cuatrimestre.
- 2ro.
- 3er.
- 4to.

ACTIVIDAD	16	Entrega de Títulos	Porcentaje de títulos registrados en la Dirección General de Profesiones	Ultimo reportado Eficiencia Ascendente Porcentaje	100 * (Sumatoria de títulos registrados en la Dirección General de Profesiones de la generación N documento / sumatoria de Títulos programados a registrar en la Dirección General de Profesiones de la Generación N)	Expedición Trimestral		90.00	90.00	0.00	97.85	92.75	97.26	97.26	Verde
-----------	----	--------------------	--	---	--	-----------------------	--	-------	-------	------	-------	-------	-------	-------	-------

JUSTIFICACIÓN TRIMESTRAL

- 1ro. Se reporta a partir del segundo trimestre, una vez que se realizó el cierre del cuatrimestre.
- 2ro. Corresponde a la Generación 17 Ing, 38 TSU, 18 Ing , 13 TSU Flexible y 39 de TSU.
- 3er. Promedio de registros ante la DGP: 17 ING, 38 TSU, 18 ING, 13 TSU FLEX, 39TSU, 19 ING, 40 TSU, 14 TSU FLEX, 20 ING)
- 4to. Promedio de registros ante la DGP: 17 ING, 38 TSU, 18 ING, 13 TSU FLEX, 39TSU, 19 ING, 40 TSU, 14 TSU FLEX, 20 ING,41 TSU)

M. en C. José Carlos Arredondo Velázquez
 Rector



GOBIERNO DEL ESTADO DE QUERÉTARO

Reporte de avance de Indicadores 2021 (4o Trim)

3EUQ UNIVERSIDAD TECNOLÓGICA DE QUERÉTARO (UTEQ)

Dependencia / Entidad / Órgano desconcentrado / Fidelcomiso:

DENOMINACIÓN DEL PROGRAMA

Programa de formación superior tecnológica de la UTEQ.

NIVEL	No.	RESUMEN NARRATIVO	NOMBRE DEL INDICADOR	MÉTODO DE CÁLCULO	FRECUENCIA MEDICIÓN	META PROGRAMA	1er TRIM	2do TRIM	3er TRIM	4to TRIM	META ALCANZA DA
PROPOSITO		Alumnado inscrito en la UTEQ adquiere las competencias en el nivel educativo cursado.	Porcentaje de Eficiencia terminal de Ingeniería de la Universidad Tecnológica de Querétaro.	100 * (Número de titulados de Ingeniería de la generación n / Número total de alumnos inscritos de Ingeniería de la generación n)	Anual	77.50				84.26	84.26
			Porcentaje de Eficiencia terminal de Técnico Superior Universitario de la Universidad Tecnológica de Querétaro.	100 * (Número de titulados de Técnico Superior Universitario de la generación n / Número total de alumnos inscritos de Técnico Superior Universitario de la generación n)	Anual	65.00					63.90
COMPONENTE	1	Servicios de formación en nivel de tipo superior impartida	Porcentaje de absorción de la Universidad Tecnológica de Querétaro	100 * (Número de alumnos de nuevo ingreso en el ciclo escolar actual t / Número de egresados de bachillerato en el estado en el ciclo inmediato anterior)	Trimestral	12.33	0.00	12.45	12.45	12.45	12.45
	2	Servicios de capacitación, de educación continua y de investigación realizados al sector productivo y social (Servicios Tecnológicos, Capacitación, Asesoría, Estudios Técnicos etc).	Porcentaje de clientes que calificaron como satisfactorios los Servicios Tecnológicos y de Educación Continua que les brindó la Universidad Tecnológica de Querétaro	100 * (Número de servicios de vinculación calificados como satisfactorios y muy satisfactorios / Número total de servicios de vinculación calificados)	Trimestral	98.50	100.00	98.75	98.59	98.84	98.81
ACTIVIDAD	1.1	Inscripción de alumnos	Porcentaje de aspirantes interesados que calificaron como satisfactoria la información recibida del modelo y oferta educativa que les ofrece la Universidad Tecnológica de Querétaro.	100 * (Número de encuestados que contestaron excelente y muy bien en la encuesta de Captación de alumnos con respecto a la información recibida en el año t / Total de alumnos que contestaron la encuesta en el año t)	Trimestral	95.50	0.00	96.74	93.01	93.00	93.00
	1.2	Habilitación del personal docente, administrativo y de apoyo	Porcentaje de personal administrativo capacitado en la Universidad Tecnológica de Querétaro	100 * (Cantidad de personal administrativo capacitado en el año T / Total de personal administrativo programado a participar en este tipo de eventos en el año T)	Trimestral	85.00	62.34	71.43	78.57	90.26	90.26
			Porcentaje de personal docente capacitado en la Universidad Tecnológica de Querétaro	100 * (Cantidad de personal docente capacitado en el año T / Total de personal docente programado a participar en este tipo de eventos en el año T)	Trimestral	80.00	70.91	83.03	86.67	86.67	86.67

M. en C. José Carlos Arredondo Velázquez

Rector



GOBIERNO DEL ESTADO DE QUERÉTARO
Reporte de avance de Indicadores 2021 (4o Trim)

**Dependencia / Entidad / Órgano
desconcentrado / Fidelcomiso:**

3EUQ UNIVERSIDAD TECNOLÓGICA DE QUERÉTARO (UTEQ)

DENOMINACIÓN DEL PROGRAMA

Programa de formación superior tecnológica de la UTEQ.

NIVEL	No.	RESUMEN NARRATIVO	NOMBRE DEL INDICADOR	MÉTODO DE CÁLCULO	FRECUENCIA MEDICIÓN	META PROGRA MADA	1er TRIM	2do TRIM	3er TRIM	4to TRIM	META ALCANZA DA
ACTIVIDAD	1.3	Provisión de infraestructura, bienes materiales y servicios generales necesarios	Porcentaje de alumnos de la Universidad Tecnológica de Querétaro, beneficiados con acciones de infraestructura en la institución	100 * (Cantidad de alumnado beneficiado en el año T; con acciones de infraestructura en la institución ampliación, remodelación, mantenimiento o nueva infraestructura / Matrícula identificada que se necesita beneficiar)	Trimestral	100.00	100.00	100.00	100.00	100.00	100.00
	1.4	Otorgamiento de servicios de apoyo a los alumnos (Servicio Médico, Biblioteca, Apoyo Psicopedagógico, Actividades extra clase para el Desarrollo Humano)	Porcentaje de Desempeño docente de los Profesores de la Universidad Tecnológica de Querétaro.	100* (Sumatoria del resultado del desempeño docente por PE en cada categoría PTC, TA y PA/sumatoria de categorías docentes aplicables por PE)	Trimestral	90.00	0.00	93.57	93.71	93.89	93.72
			Porcentaje de alumnos becados en la UTEQ	100 * (Número de alumnos becados en el cuatrimestre n / Número total de alumnos inscritos a inicio del cuatrimestre n)	Trimestral	22.50	0.00	28.31	31.46	32.09	30.53
			Porcentaje de alumnos que calificaron como satisfactorios los servicios prestados/Numero de de apoyo que les brinda la Universidad Tecnológica de Querétaro en el periodo.	100*(Sumatoria del total de las evaluaciones obtenidas por el servicio/Numero de alumnos que evaluaron el servicio)	Trimestral	92.50	0.00	96.05	95.55	96.45	96.00
	1.5	Impartición de Programas Educativos.	Promedio de aprovechamiento final de Ingeniería en la Universidad Tecnológica de Querétaro	(Sumatoria del aprovechamiento final promedio de los alumnos por programa educativo de Ingeniería/Número total de programas educativos de Ingeniería)	Trimestral	8.98	0.00	9.30	9.33	9.39	9.34
			Promedio de aprovechamiento final de Técnico Superior Universitario en la Universidad Tecnológica de Querétaro	(Sumatoria del aprovechamiento final promedio de los alumnos por programa educativo de Técnico Superior Universitario/Número total de programas educativos de Técnico Superior Universitario)	Trimestral	8.97	0.00	9.16	9.12	9.13	9.14
	1.6	Entrega de Títulos	Porcentaje de títulos registrados en la Dirección General de Profesiones	100 * (Sumatoria de títulos registrados en la Dirección General de Profesiones de la generación N / sumatoria de Títulos programados a registrar en la Dirección General de Profesiones de la Generación N)	Trimestral	90.00	0.00	97.85	92.75	97.26	97.26

M. en C. José Carlos Arredondo Velázquez

Rector

Concepto	Estimado	Devengado	Pagado
I. Ingresos Presupuestarios (I = 1 + 2)	362,474,695	424,948,651	424,948,651
1. Ingresos del Gobierno de la Entidad Federativa 1	0	0	0
2. Ingresos del Sector Paraestatal 1	362,474,695	424,948,651	424,948,651
II. Egresos Presupuestarios (II = 3 + 4)	362,474,695	430,811,509	430,811,509
3. Egresos del Gobierno de la Entidad Federativa 2	0	0	0
4. Egresos del Sector Paraestatal 2	362,474,695	430,811,509	430,811,509
III. Balance Presupuestario (Superávit o Déficit) (III = I - II)	0	-5,862,858	-5,862,858

Concepto	Estimado	Devengado	Pagado
III. Balance Presupuestario (Superávit o Déficit)	0	-5,862,858	-5,862,858
IV. Intereses, Comisiones y Gastos de la Deuda	0	0	0
V. Balance Primario (Superávit o Déficit) (V = III - IV)	0	-5,862,858	-5,862,858

Concepto	Estimado	Devengado	Pagado
A. Financiamiento	0	0	0
B. Amortización de la deuda	0	0	0
C. Endeudamiento ó desendeudamiento (C = A - B)	0	0	0

1. Los Ingresos que se presentan son los ingresos presupuestarios totales sin incluir los ingresos por financiamientos. Los Ingresos del Gobierno de la Entidad Federativa corresponden a los ingresos del Gobierno de la Entidad Federativa.
2. Los egresos que se presentan son los egresos presupuestarios totales sin incluir los egresos por amortización. Los egresos del Gobierno de la Entidad Federativa corresponden a los egresos del Gobierno de la Entidad Federativa.
3. Para Ingresos se reportan los ingresos recaudados; para egresos se reportan los egresos pagados.

M. EN C. JOSE CARLOS ARREDONDO VELÁZQUEZ
RECTOR U.T.E.Q.

C.P. JOSE LUIS ELZONDO MARTINEZ
CONTABILIDAD

Bajo protesta de decir verdad declaramos que los Estados Financieros y sus Notas son razonablemente correctos y responsabilidad del emisor

UNIVERSIDAD TECNOLÓGICA
DE QUERÉTARO

INFORME DE LOS AUDITORES INDEPENDIENTES
E INFORMACIÓN FINANCIERA A QUE HACE
REFERENCIA LA LEY DE DISCIPLINA FINANCIERA
DE LAS ENTIDADES FEDERATIVAS Y
LOS MUNICIPIOS
AL 31 DE DICIEMBRE DE 2021 Y 2020

UNIVERSIDAD TECNOLÓGICA
DE QUERÉTARO

INFORME DE LOS AUDITORES INDEPENDIENTES
E INFORMACIÓN FINANCIERA A QUE HACE
REFERENCIA LA LEY DE DISCIPLINA FINANCIERA
DE LAS ENTIDADES FEDERATIVAS Y LOS MUNICIPIOS
AL 31 DE DICIEMBRE DE 2021 Y 2020

Í N D I C E

1. Informe de los auditores independientes

Estados financieros contables y
presupuestarios auditados:

2. Estado de situación financiera detallado
3. Estado analítico de deuda pública y otros pasivos
4. Informe analítico de obligaciones diferentes de financiamientos
5. Balance presupuestario
6. Informe analítico de ingresos detallado
7. Estado analítico del ejercicio del presupuesto de egresos detallado con las siguientes clasificaciones:
 - A. Por objeto del gasto
 - B. Por clasificación administrativa
 - C. Por Clasificación Funcional
 - D. Por clasificación de servicios personales por categoría
8. Guía de Cumplimiento de la Ley de Disciplina Financiera de las Entidades Federativas y los Municipios.

1. **Oficina Ciudad de México**
Av. Miguel de Cervantes Saavedra
No. 193, Piso 7-702
Col. Granada, 11520
Miguel Hidalgo, Ciudad de México
Tel +52 (55) 5344 5413

www.crowe.mx

INFORME DE LOS AUDITORES INDEPENDIENTES

**Al H. Consejo Directivo de la
Universidad Tecnológica de Querétaro.**

Hemos examinado el cumplimiento de la **Universidad Tecnológica de Querétaro** (la entidad), de las Disposiciones establecidas en la Ley de Disciplina Financiera de las Entidades Federativas y los Municipios (LDF), por el periodo comprendido del 1 de enero al 31 de diciembre de 2021 y 2020. La Administración de la Entidad es responsable de dar cumplimiento a dichas Disposiciones. Nuestra responsabilidad consiste en expresar una opinión acerca del cumplimiento de las Disposiciones con base en nuestro examen.

Disposiciones establecidas en la Ley de Disciplina Financiera de las Entidades Federativas y los Municipios

1. La información financiera y los formatos aplicables para el periodo comprendido del 1 de enero al 31 de diciembre de 2021 y 2020, que enseguida se relacionan, fueron preparados y emitidos conforme a las reglas y criterios establecidos por el Consejo Nacional de Armonización Contable (CONAC) de conformidad con la **Ley de Disciplina Financiera de las Entidades Federativas y los Municipios**:
 - Estado de información financiera detallado
 - Estado analítico de la deuda y otros pasivos
 - Informe analítico de obligaciones diferentes de financiamiento
 - Balance presupuestario
 - Informe analítico de ingresos detallado
 - Estado analítico del ejercicio del presupuesto de egresos detallado con las siguientes clasificaciones:
 - ✓ Por objeto del gasto
 - ✓ Administrativa
 - ✓ Funcional
 - ✓ Servicios personales por categoría
 - Guía de Cumplimiento de la Ley de Disciplina Financiera de las Entidades Federativas y los Municipios
 - Proyecciones de ingresos
 - Proyecciones de egresos
 - Resultados de ingresos
 - Resultados de egresos
 - Estudios actuariales
2. Los ingresos y egresos incluidos en la información financiera y formatos adjuntos, han sido presentados y clasificados conforme a lo previsto en la Ley de Disciplina Financiera de las Entidades Federativas y los Municipios.
3. Las cifras incluidas en la información financiera y formatos que se acompañan, son consistentes y provienen directamente de los registros contables de la entidad.

4. La entidad cuenta con procedimientos de control interno adecuados al volumen y tipo de transacciones que lleve a cabo, con lo cual el reconocimiento contable y presupuestal de las transacciones de la entidad, en tiempo y forma.
5. La Entidad cuenta con sistemas de información adecuados y suficientes para el control de sus operaciones y su adecuado reconocimiento contable y presupuestal, lo cual permite generar información financiera de manera confiable y oportuna.
6. La entidad cuenta con un balance presupuestario sostenible, es decir, cuenta con un balance presupuestario de Recursos Disponibles mayores o iguales a cero.
7. Los ingresos provenientes de participaciones y transferencias federales y estatales excedieron a los previstos en los Presupuestos de Ingresos y Egresos aprobados y publicados en su oportunidad; sin embargo, la Entidad cuenta con los oficios y demás documentación necesaria para respaldar las ampliaciones, modificaciones y reclasificaciones presupuestales que se realizaron en el periodo comprendido del 1 de enero al 31 de diciembre de 2021 y 2020.
8. El gasto en servicios personales tuvo un crecimiento no mayor al 4.4% anual o el porcentaje de crecimiento esperado del producto Interno Bruto (PIB).
9. En el periodo comprendido del 1 de enero al 31 de diciembre de 2021 y 2020, la Entidad no celebró Contratos con Asociaciones Público Privadas (APPs), ya que la Entidad no realiza obra pública.
10. La entidad no presenta ADEFAS en el ejercicio del presupuesto 2021.
11. En los ejercicios de 2021 y 2020, la entidad no realizó programas o proyectos de inversión cuyos montos rebasaran el equivalente a 10 millones de unidades de inversión (UDIS) que requieren el correspondiente análisis costo beneficio.
12. Durante los ejercicios 2021 y 2020, se tomaron medidas para racionalizar el gasto corriente.
13. Durante los ejercicios 2021 y 2020, no se contrataron de forma directa o indirecta financiamientos u obligaciones.
14. La entidad realizó las gestiones y trámites necesarios para reintegrar los recursos federales provenientes del subejercicio de gastos presupuestados para 2021 y 2020.

Criterios aplicados

Los criterios aplicados en este trabajo consistieron en evaluar lo siguiente: 1) El cumplimiento por parte de la Entidad de las Disposiciones de la Ley de Disciplina Financiera de las Entidades Federativas y los Municipios; 2) La razonabilidad de la información financiera y de los formatos a que se hace referencia la Ley de Disciplina Financiera de las Entidades Federativas y los Municipios; y 3) La información financiera y los formatos mencionados, fueron preparados de conformidad con los criterios emitidos por el CONAC .



Otras cuestiones

La Administración de la Entidad ha preparado un juego de estados financieros y presupuestales por los años terminados el 31 de diciembre de 2021 y 2020, de conformidad con las disposiciones en materia de información financiera que están establecidas en la LGCG, así como en la normatividad emitida por el CONAC, por el Consejo de Armonización Contable del Estado de Querétaro, en cuanto al registro contable y preparación de dichos estados, sobre los cuales emitimos una opinión favorable con fecha 21 de enero de 2022, conforme a las Normas Internacionales de Auditoría.

Fundamento de la opinión

Nuestro examen se realizó de acuerdo con las Normas para Atestiguar, emitidas por el Instituto Mexicano de Contadores Públicos, A. C., que incluyen el examen, con pruebas selectivas, de la evidencia relativa a las declaraciones de la Administración respecto del cumplimiento de la Entidad, de las Disposiciones descritas anteriormente, así como de la aplicación de otros procedimientos que estimamos necesarios en las circunstancias. Consideramos que nuestro examen proporciona una base razonable para emitir una opinión. Asimismo, nuestro examen no fue realizado para expresar una opinión legal sobre el cumplimiento de las Disposiciones específicas descritas anteriormente por parte de la Entidad.

Opinión

En nuestra opinión, la **Universidad Tecnológica de Querétaro**, ha dado cumplimiento, en todos los aspectos importantes, a las Disposiciones establecidas en la Ley de Disciplina Financiera de las Entidades Federativas y los Municipios, por el periodo comprendido del 1° de enero al 31 de diciembre de 2021 y 2020.

Restricción del uso del informe

Este informe se ha emitido, exclusivamente, para el uso de la Administración de la Entidad, y no tiene la intención de ser, ni debe de ser utilizado por alguien distinto.

GOSSLER, S. C.
Miembro de Crowe Global



C.P.C. Félix Gustavo Rojas Salazar
Socio

Querétaro, Qro.
Enero 21, 2022.

Ejercicio 2021
ESTADO DE SITUACIÓN FINANCIERA DETALLADO - LDF
Al 31 de diciembre de 2020 y al 31 de diciembre de 2021
(Pesos)

Concepto (c)	31 de diciembre de 2021 (d)	31 de diciembre de 2020 (e)	Concepto (c)	31 de diciembre de 2021 (d)	31 de diciembre de 2020 (e)
ACTIVO			PASIVO		
Activo Circulante			Pasivo Circulante		
a. Efectivo y Equivalentes (a=a1+a2+a3+a4+a5+a6+a7)	8,580,313	17,801,275	a. Cuentas por Pagar a Corto Plazo (a=a1+a2+a3+a4+a5+a6+a7+a8+a9)	11,029,035	14,136,067
A1) EFECTIVO	25,090	17,728	A1) SERVICIOS PERSONALES POR PAGAR A CORTO PLAZO	653,045	17,700
A2) BANCOS/TESORERÍA	4,692,971	13,465,582	A2) PROVEEDORES POR PAGAR A CORTO PLAZO	0	11,856
A3) BANCOS/DEPENDENCIAS Y OTROS	0	0	A3) CONTRATISTAS POR OBRAS PÚBLICAS POR PAGAR A CORTO PLAZO	0	0
A4) INVERSIONES TEMPORALES (HASTA 3 MESES)	0	1,566,627	A4) PARTICIPACIONES Y APORTACIONES POR PAGAR A CORTO PLAZO	0	0
A5) FONDOS CON AFECTACIÓN ESPECÍFICA	3,862,251	2,751,338	A5) TRANSFERENCIAS OTORGADAS POR PAGAR A CORTO PLAZO	0	0
A6) DEPÓSITOS DE FONDOS DE TERCEROS EN GARANTÍA Y/O ADMINISTRACIÓN	0	0	A6) INTERESES, COMISIONES Y OTROS GASTOS DE LA DEUDA PÚBLICA POR PAGAR A CORTO PLAZO	0	0
A7) OTROS EFECTIVOS Y EQUIVALENTES	0	0	A7) RETENCIONES Y CONTRIBUCIONES POR PAGAR A CORTO PLAZO	10,375,990	14,106,511
b. Derechos a Recibir Efectivo o Equivalentes (b=b1+b2+b3+b4+b5+b6+b7)	418,166	404,761	A8) DEVOLUCIONES DE LA LEY DE INGRESOS POR PAGAR A CORTO PLAZO	0	0
B1) INVERSIONES FINANCIERAS DE CORTO PLAZO	0	0	A9) OTRAS CUENTAS POR PAGAR A CORTO PLAZO	0	0
B2) CUENTAS POR COBRAR A CORTO PLAZO	0	150,798	b. Documentos por Pagar a Corto Plazo (b=b1+b2+b3)	0	0
B3) DEUDORES DIVERSOS POR COBRAR A CORTO PLAZO	418,166	253,883	B1) DOCUMENTOS COMERCIALES POR PAGAR A CORTO PLAZO	0	0
B4) INGRESOS POR RECUPERAR A CORTO PLAZO	0	80	B2) DOCUMENTOS CON CONTRATISTAS POR OBRAS PÚBLICAS POR PAGAR A CORTO PLAZO	0	0
B5) DEUDORES POR ANTICIPOS DE LA TESORERÍA A CORTO PLAZO	0	0	B3) OTROS DOCUMENTOS POR PAGAR A CORTO PLAZO	0	0
B6) PRÉSTAMOS OTORGADOS A CORTO PLAZO	0	0	c. Porción a Corto Plazo de la Deuda Pública a Largo Plazo (c=c1+c2)	0	0
B7) OTROS DERECHOS A RECIBIR EFECTIVO O EQUIVALENTES A CORTO PLAZO	0	0	C1) PORCIÓN A CORTO PLAZO DE LA DEUDA PÚBLICA	0	0
c. Derechos a Recibir Bienes o Servicios (c=c1+c2+c3+c4+c5)	0	0	C2) PORCIÓN A CORTO PLAZO DE ARRENDAMIENTO FINANCIERO	0	0
C1) ANTICIPO A PROVEEDORES POR ADQUISICIÓN DE BIENES Y PRESTACIÓN DE SERVICIOS A CORTO PLAZO	0	0	d. Títulos y Valores a Corto Plazo	0	0
C2) ANTICIPO A PROVEEDORES POR ADQUISICIÓN DE BIENES INMUEBLES Y MUEBLES A CORTO PLAZO	0	0	e. Pasivos Diferidos a Corto Plazo (e=e1+e2+e3)	0	0
C3) ANTICIPO A PROVEEDORES POR ADQUISICIÓN DE BIENES INTANGIBLES A CORTO PLAZO	0	0	E1) INGRESOS COBRADOS POR ADELANTADO A CORTO PLAZO	0	0
C4) ANTICIPO A CONTRATISTAS POR OBRAS PÚBLICAS A CORTO PLAZO	0	0	E2) INTERESES COBRADOS POR ADELANTADO A CORTO PLAZO	0	0
C5) OTROS DERECHOS A RECIBIR BIENES O SERVICIOS A CORTO PLAZO	0	0	E3) OTROS PASIVOS DIFERIDOS A CORTO PLAZO	0	0
d. Inventarios (d=d1+d2+d3+d4+d5)	0	0	f. Fondos y Bienes de Terceros en Garantía y/o Administración a Corto Plazo (f=f1+f2+f3+f4+f5+f6)	32,532	22,532
D1) INVENTARIO DE MERCANCIAS PARA VENTA	0	0	F1) FONDOS EN GARANTÍA A CORTO PLAZO	0	0
D2) INVENTARIO DE MERCANCIAS TERMINADAS	0	0	F2) FONDOS EN ADMINISTRACIÓN A CORTO PLAZO	32,532	22,532
D3) INVENTARIO DE MERCANCIAS EN PROCESO DE ELABORACIÓN	0	0	F3) FONDOS CONTINGENTES A CORTO PLAZO	0	0
D4) INVENTARIO DE MATERIAS PRIMAS, MATERIALES Y SUMINISTROS PARA PRODUCCIÓN	0	0	F4) FONDOS DE FIDEICOMISOS, MANDATOS Y CONTRATOS ANÁLOGOS A CORTO PLAZO	0	0
D5) BIENES EN TRÁNSITO	0	0	F5) OTROS FONDOS DE TERCEROS EN GARANTÍA Y/O ADMINISTRACIÓN A CORTO PLAZO	0	0
e. Almacenes	0	0	F6) VALORES Y BIENES EN GARANTÍA A CORTO PLAZO	0	0
f. Estimación por Pérdida o Deterioro de Activos Circulantes (f=f1+f2)	0	0	g. Provisiones a Corto Plazo (g=g1+g2+g3)	0	0
F1) ESTIMACIONES PARA CUENTAS INCOBRABLES POR DERECHOS A RECIBIR EFECTIVO O EQUIVALENTES	0	0	G1) PROVISIÓN PARA DEMANDAS Y JUICIOS A CORTO PLAZO	0	0
F2) ESTIMACIÓN POR DETERIORO DE INVENTARIOS	0	0	G2) PROVISIÓN PARA CONTINGENCIAS A CORTO PLAZO	0	0
g. Otros Activos Circulantes (g=g1+g2+g3+g4)	0	0	G3) OTRAS PROVISIONES A CORTO PLAZO	0	0
G1) VALORES EN GARANTÍA	0	0	h. Otros Pasivos a Corto Plazo (h=h1+h2+h3)	0	0
G2) BIENES EN GARANTÍA (EXCLUYE DEPÓSITOS DE FONDOS)	0	0	H1) INGRESOS POR CLASIFICAR	0	0
G3) BIENES DERIVADOS DE EMBARGOS, DECOMISOS, ASEGURAMIENTOS Y DACIÓN EN PAGO	0	0	H2) RECAUDACIÓN POR PARTICIPAR	0	0
G4) ADQUISICIÓN CON FONDOS DE TERCEROS	0	0	H3) OTROS PASIVOS CIRCULANTES	0	0
II.A Total de Activos Circulantes (II.A = a + b + c + d + e + f + g)	8,998,478	18,206,036	II.A Total de Pasivos Circulantes (II.A = a + b + c + d + e + f + g + h)	11,061,567	14,158,595



UNIVERSIDAD TECNOLÓGICA DE QUERÉTARO

Ejercicio 2021
ESTADO DE SITUACIÓN FINANCIERA DETALLADO - LDF
Al 31 de diciembre de 2020 y al 31 de diciembre de 2021

(Pesos)

Concepto (c)	31 de diciembre de 2021 (d)	31 de diciembre de 2020 (e)	Concepto (c)	31 de diciembre de 2021 (d)	31 de diciembre de 2020 (e)
			Pasivo No Circulante		
			a. Cuentas por Pagar a Largo Plazo	0	0
			b. Documentos por Pagar a Largo Plazo	0	0
			c. Deuda Pública a Largo Plazo	0	0
			d. Pasivos Diferidos a Largo Plazo	0	0
			e. Fondos y Bienes de Terceros en Garantía y/o en Administración a Largo Plazo	0	0
			f. Provisiones a Largo Plazo	0	0
			II.B Total de Pasivos No Circulantes (II.B = a + b + c + d + e + f)	0	0
			II Total del PASIVO (II = II.A + II.B)	11,061,567	14,158,599
			HACIENDA PÚBLICA/PATRIMONIO		
			III.A Hacienda Pública/Patrimonio Contribuido (III.A = a + b + c)	503,611,421	487,077,627
			a. Aportaciones	503,099,521	486,565,727
			b. Donaciones de Capital	511,900	511,900
			c. Actualización de la Hacienda Pública/Patrimonio	0	0
			III.B Hacienda Pública/Patrimonio Generado (III.B = a + b + c + d + e)	517,907,668	526,255,930
			a. Resultados del Ejercicio (Ahorro/ Desahorro)	(8,100,594)	575,870
			b. Resultados de Ejercicios Anteriores	136,761,835	136,185,965
			c. Revalúos	500,702,935	500,702,935
			d. Reservas	0	0
			e. Rectificaciones de Resultados de Ejercicios Anteriores	(111,456,509)	(111,208,841)
			III.C Exceso o Insuficiencia en la Actualización de la Hacienda Pública/Patrimonio (III.C = a + b)	0	0
			a. Resultado por Posición Monetaria	0	0
			b. Resultado por Tenencia de Activos no Monetarios	0	0
			III. Total Hacienda Pública/Patrimonio (III = III.A + III.B + III.C)	1,021,519,089	1,013,333,557
			IV. Total del Pasivo y Hacienda Pública/Patrimonio (IV = II + III)	1,032,580,655	1,027,492,156

[Handwritten signature]
C.P. JOSE LUIS ELIZONDO MARTINEZ

[Handwritten signature]

M. EN C. JOSE CARLOS ARREDONDO VELÁZQUEZ
RECTOR U.T.E.Q.

C.P. JOSE LUIS ELIZONDO MARTINEZ
JEFE DEL DEPARTAMENTO DE CONTABILIDAD


Bajo protesta de decir verdad declaramos que los Estados Financieros y sus Notas son razonablemente correctos y responsabilidad del emisor



UNIVERSIDAD TECNOLÓGICA DE QUERÉTARO

Ejercicio 2021
 ESTADO DE SITUACIÓN FINANCIERA DETALLADO - LDF
 Al 31 de diciembre de 2020 y al 31 de diciembre de 2021
 (Pesos)

Concepto (c)	31 de diciembre de 2021 (d)	31 de diciembre de 2020 (e)
Activo No Circulante		
a. Inversiones Financieras a Largo Plazo	0	0
b. Derechos a Recibir Efectivo o Equivalentes a Largo Plazo	0	0
c. Bienes Inmuebles, Infraestructura y Construcciones en Proceso	930,918,780	914,372,753
d. Bienes Muebles	137,296,056	132,008,507
e. Activos Intangibles	6,595,046	6,190,590
f. Depreciación, Deterioro y Amortización Acumulada de Bienes	(51,227,705)	(43,285,730)
g. Activos Diferidos	0	0
h. Estimación por Pérdida o Deterioro de Activos no Circulantes	0	0
i. Otros Activos no Circulantes	0	0
I.B Total de Activos No Circulantes (I.B = a + b + c + d + e + f + g + h + i)	1,023,582,177	1,009,286,120
I Total del ACTIVO (I = I.A + I.B)	1,032,580,655	1,027,492,156


 M. EN C. JOSÉ CARLOS ARREDONDO VELÁZQUEZ
 RECTOR U.T.E.Q.


 C.P. JOSÉ LUIS ELIZONDO MARTÍNEZ
 JEFE DEL DEPARTAMENTO DE CONTABILIDAD

Bajo protesta de decir verdad declaramos que los Estados Financieros y sus Notas son razonablemente correctos y responsabilidad del emisor

OK

UNIVERSIDAD TECNOLÓGICA DE QUERETARO
Ejercicio 2021
Informe Analítico de la Deuda Pública y Otros Pasivos - LDF
Del 01 de Enero al 31 de Diciembre de 2021

(Pesos)

Denominación de la Deuda Pública y Otros Pasivos (c)	Saldo al 31 de DICIEMBRE de 2020 (d)	Disposiciones del Periodo (e)	Amortizaciones del Periodo (f)	Revaluaciones, Reclasificaciones y Otros Ajustes (g)	Saldo Final del Periodo (h) h=d+e-f+g	Pago de Intereses del Periodo (i)	Pago de Comisiones y demás costos asociados durante el Periodo (j)
1. Deuda Pública (1=A+B)	0	0	0	0	0	0	0
A. Corto Plazo (A=a1+a2+a3)	0	0	0	0	0	0	0
a1) Instituciones de Crédito	0	0	0	0	0	0	0
a2) Títulos y Valores	0	0	0	0	0	0	0
a3) Arrendamientos Financieros	0	0	0	0	0	0	0
B. Largo Plazo (B=b1+b2+b3)	0	0	0	0	0	0	0
a1) Instituciones de Crédito	0	0	0	0	0	0	0
a2) Títulos y Valores	0	0	0	0	0	0	0
b3) Arrendamientos Financieros	0	0	0	0	0	0	0
2. Otros Pasivos	14,158,599	0	0	0	11,061,567	0	0
3. Total de la Deuda Pública y Otros Pasivos (3=1+2)	14,158,599	0	0	0	11,061,567	0	0
4. Deuda Contingente 1 (informativo)	0	0	0	0	0	0	0
A. Deuda Contingente 1	0	0	0	0	0	0	0
B. Deuda Contingente 2	0	0	0	0	0	0	0
C. Deuda Contingente XX	0	0	0	0	0	0	0
5. Valor de Instrumentos Bono Cupón Cero 2 (Informativo)	0	0	0	0	0	0	0
A. Instrumento Bono Cupón Cero 1	0	0	0	0	0	0	0
B. Instrumento Bono Cupón Cero 2	0	0	0	0	0	0	0
C. Instrumento Bono Cupón Cero XX	0	0	0	0	0	0	0

1 Se refiere a cualquier Financiamiento sin fuente o garantía de pago definida, que sea asumida de manera solidaria o subsidiaria por las Entidades Federativas con sus Municipios, organismos descentralizados y empresas de participación estatal mayoritaria y fideicomisos, locales o municipales, y por los Municipios con sus respectivos organismos descentralizados y empresas de participación municipal mayoritaria.

2 Se refiere al valor del Bono Cupón Cero que respalda el pago de los créditos asociados al mismo (Activo).

Obligaciones a Corto Plazo (k)	Monto Contratado (l)	Plazo Pactado (m)	Tasa de Interés (n)	Comisiones y Costos Relacionados (o)	Tasa Efectiva (p)
6. Obligaciones a Corto Plazo (Informativo)	0	0	0	0	0
A. Crédito 1	0	0	0	0	0
A. Crédito 2	0	0	0	0	0
A. Crédito XX	0	0	0	0	0

M. EN C. JOSE CARLOS ARREDONDO VELÁZQUEZ

RECTOR U.T.E.Q.

C.P. JOSE LUIS ELIZONDO MARTINEZ

JEFE DEL DEPARTAMENTO DE CONTABILIDAD

Bajo protesta de decir verdad declaramos que los Estados Financieros y sus Notas son razonablemente correctos y responsabilidad del emisor

OK



UNIVERSIDAD TECNOLÓGICA DE QUERÉTARO
Ejercicio 2021
Informe Analítico de Obligaciones Diferentes de Financiamientos – LDF
Del 01 de Enero al 31 de Diciembre de 2021

(Pesos)

Denominación de las Obligaciones Diferentes de Financiamiento (c)	Fecha del Contrato (d)	Fecha de inicio de operación del proyecto (e)	Fecha de vencimiento (f)	Monto de la inversión pactado (g)	Plazo pactado (h)	Monto promedio mensual del pago de la contraprestación (i)	Monto promedio mensual del pago de la contraprestación correspondiente al pago de inversión (j)	Monto pagado de la inversión al 31 de Diciembre 2021 (k)	Monto pagado de la inversión actualizado 31 de Diciembre 2021 (l)	Saldo pendiente por pagar de la inversión al 31 de Diciembre (m = g - l)
A. Asociaciones Público Privadas (APP's) (A=a+b+c+d)	0	0	0	0	0	0	0	0	0	0
a) APP 1	0	0	0	0	0	0	0	0	0	0
b) APP 2	0	0	0	0	0	0	0	0	0	0
c) APP 3	0	0	0	0	0	0	0	0	0	0
d) APP XX	0	0	0	0	0	0	0	0	0	0
B. Otros Instrumentos (B=a+b+c+d)	0	0	0	0	0	0	0	0	0	0
a) Otro Instrumento 1	0	0	0	0	0	0	0	0	0	0
b) Otro Instrumento 2	0	0	0	0	0	0	0	0	0	0
c) Otro Instrumento 3	0	0	0	0	0	0	0	0	0	0
d) Otro Instrumento XX	0	0	0	0	0	0	0	0	0	0
C. Total de Obligaciones Diferentes de Financiamiento (C=A+B)	0	0	0	0	0	0	0	0	0	0

NO APLICA


 M. EN C. JOSE CARLOS ARREDONDO VELÁZQUEZ
 Rector


 C.P. JOSE LUIS ELIZONDO MARTINEZ
 Contador General

"Bajo protesta de decir verdad declaramos que los Estados Financieros y sus notas, son razonablemente correctos y son responsabilidad del emisor"



UTEQ
UNIVERSIDAD TECNOLÓGICA
DE QUERÉTARO

Universidad Tecnológica de Querétaro
Balance Presupuestario - LDF
Del 1 de enero al 31 de Diciembre de 2021

(PESOS)

Concepto (c)	Estimado/ Aprobado (d)	Devengado	Recaudado/ Pagado
A. Ingresos Totales (A = A1+A2+A3)	362,474,695	424,948,651	424,948,651
A1. Ingresos de Libre Disposición	283,173,159	340,749,301.00	340,749,301.00
A2. Transferencias Federales Etiquetadas	79,301,536	84,199,350.00	84,199,350.00
A3. Financiamiento Neto	0	0	0
B. Egresos Presupuestarios¹ (B = B1+B2)	362,474,695	430,811,509	430,811,509
B1. Gasto No Etiquetado (sin incluir Amortización de la Deuda Pública)	283,173,159	345,870,217	345,870,217
B2. Gasto Etiquetado (sin incluir Amortización de la Deuda Pública)	79,301,536	84,941,292	84,941,292
C. Remanentes del Ejercicio Anterior (C = C1 + C2)	0	3,395,008	3,395,008
C1. Remanentes de Ingresos de Libre Disposición aplicados en el periodo	0	1,155,910	1,155,910
C2. Remanentes de Transferencias Federales Etiquetadas aplicados en el periodo	0	2,239,098	2,239,098
I. Balance Presupuestario (I = A - B + C)	0	-2,467,850	-2,467,850
II. Balance Presupuestario sin Financiamiento Neto (II = I - A3)	0	-2,467,850	-2,467,850
III. Balance Presupuestario sin Financiamiento Neto y sin Remanentes del Ejercicio Anterior (III = II - C)	0	-5,862,858	-5,862,858

Concepto	Aprobado	Devengado	Pagado
E. Intereses, Comisiones y Gastos de la Deuda (E = E1+E2)	-	-	-
E1. Intereses, Comisiones y Gastos de la Deuda con Gasto No Etiquetado	-	-	-
E2. Intereses, Comisiones y Gastos de la Deuda con Gasto Etiquetado	-	-	-
IV. Balance Primario (IV = III + E)	-	5,862,858	5,862,858

Concepto	Estimado/ Aprobado	Devengado	Recaudado/ Pagado
F. Financiamiento (F = F1 + F2)	0	0	0
F1. Financiamiento con Fuente de Pago de Ingresos de Libre Disposición	0	0	0
F2. Financiamiento con Fuente de Pago de Transferencias Federales Etiquetadas	0	0	0
G. Amortización de la Deuda (G = G1 + G2)	0	0	0
G1. Amortización de la Deuda Pública con Gasto No Etiquetado	0	0	0
G2. Amortización de la Deuda Pública con Gasto Etiquetado	0	0	0
A3. Financiamiento Neto (A3 = F - G)	0	0	0

Concepto	Estimado/ Aprobado	Devengado	Recaudado/ Pagado
A1. Ingresos de Libre Disposición	283,173,159	340,749,301	340,749,301
A3.1 Financiamiento Neto con Fuente de Pago de Ingresos de Libre Disposición (A3.1 = F1 - G1)			

06

Universidad Tecnológica de Querétaro
Balance Presupuestario - LDF
Del 1 de enero al 31 de Diciembre de 2021
(PESOS)

F1. Financiamiento con Fuente de Pago de Ingresos de Libre Disposición G1. Amortización de la Deuda Pública con Gasto No Etiquetado	0	0	0
B1. Gasto No Etiquetado (sin incluir Amortización de la Deuda Pública)	283,173,159	345,870,217	345,870,217
C1. Remanentes de Ingresos de Libre Disposición aplicados en el periodo	0	1,155,910	1,155,910
V. Balance Presupuestario de Recursos Disponibles (V = A1 + A3.1 - B1 + C1)	0	-3,965,006	-3,965,006
VI. Balance Presupuestario de Recursos Disponibles sin Financiamiento Neto (VI = V - A3.1)	0	-3,965,006	-3,965,006

Concepto	Estimado/ Aprobado	Devengado	Recaudado/ Pagado
A2. Transferencias Federales Etiquetadas	79,301,536	84,199,350	84,199,350
A3.2 Financiamiento Neto con Fuente de Pago de Transferencias Federales Etiquetadas (A3.2 = F2 - G2)	0	0	0
F2. Financiamiento con Fuente de Pago de Transferencias Federales Etiquetadas	0	0	0
G2. Amortización de la Deuda Pública con Gasto Etiquetado	0	0	0
B2. Gasto Etiquetado (sin incluir Amortización de la Deuda Pública)	79,301,536	84,941,292	84,941,292
C2. Remanentes de Transferencias Federales Etiquetadas aplicados en el periodo	0	2,239,098	2,239,098
VII. Balance Presupuestario de Recursos Etiquetados (VII = A2 + A3.2 - B2 + C2)	0	1,497,156	1,497,156
VIII. Balance Presupuestario de Recursos Etiquetados sin Financiamiento Neto (VIII = VII - A3.2)	0	1,497,156	1,497,156



M. EN C. JOSE CARLOS ARREDONDO VELÁZQUEZ
Rector



C.P. José Luis Elizondo Martínez
Jefe del Departamento de Contabilidad

"Bajo protesta de decir verdad declaramos que los Estados Financieros y sus notas, son razonablemente correctos y son responsabilidad del emisor"

Estado Analítico de Ingresos Detallado - LDF
Universidad Tecnológica de Querétaro
Estado Analítico de Ingresos Detallado - LDF
Del 1 de enero al 31 de Diciembre de 2021


Concepto	Ingreso					Diferencia (a)
	Estimado (a)	Ampliaciones/ (Reducciones)	Modificado	Devengado	Recaudado	
Ingresos de Libre Disposición						
A. Impuestos						
B. Cuotas y Aportaciones de Seguridad Social						
C. Contribuciones de Mejoras						
D. Derechos						
E. Productos (1)	600,000	-214,390	385,610	385,610	385,610	-214,390
F. Aprovechamientos						
G. Ingresos por Ventas de Bienes y Servicios prestados (2)	76,000,000	-6,009,060	69,990,940	69,990,940	69,990,940	-6,009,060
H. Participaciones (H=h1+h2+h3+h4+h5+h6+h7+h8+h9+h10+h11)						
h1) Fondo General de Participaciones						
h2) Fondo de Fomento Municipal						
h3) Fondo de Fiscalización y Recaudación						
h4) Fondo de Compensación						
h5) Fondo de Extracción de Hidrocarburos						
h6) Impuesto Especial Sobre Producción y Servicios						
h7) 0.196% de la Recaudación Federal Participable						
h8) 3.17% Sobre Extracción de Petróleo						
h9) Gasolinas y Diesel						
h10) Fondo del Impuesto Sobre la Renta						
h11) Fondo de Estabilización de los Ingresos de las Entidades Federativas						
I. Incentivos Derivados de la Colaboración Fiscal (I=i1+i2+i3+i4+i5)						
i1) Tenencia o Uso de Vehículos						
i2) Fondo de Compensación ISAN						
i3) Impuesto Sobre Automóviles Nuevos						
i4) Fondo de Compensación de Repecos-Intermedios						
i5) Otros Incentivos Económicos						
J. Transferencias y asignaciones (3)	206,573,159	63,799,592.99	270,372,752	270,372,752	270,372,752	63,799,593
K. Convenios k1) Otros Convenios y Subsidios						
L. Otros Ingresos de Libre Disposición (L=l1+l2)						
l1) Participaciones en Ingresos Locales						
l2) Otros Ingresos de Libre Disposición						
I. Total de Ingresos de Libre Disposición (I=A+B+C+D+E+F+G+H+I+J+K+L)	283,173,198	57,576,142	340,749,301	340,749,301	340,749,301	57,576,142
Ingresos Excedentes de Ingresos de Libre Disposición						
Transferencias Federales Etiquetadas						
A. Aportaciones (A=a1+a2+a3+a4+a5+a6+a7+a8)						
a1) Fondo de Aportaciones para la Nómina Educativa y Gasto Operativo						
a2) Fondo de Aportaciones para los Servicios de Salud						
a3) Fondo de Aportaciones para la Infraestructura Social						
a4) Fondo de Aportaciones para el Fortalecimiento de los Municipios y de las Demarcaciones Territoriales del Distrito Federal						
a5) Fondo de Aportaciones Múltiples						
a6) Fondo de Aportaciones para la Educación Tecnológica y de Adultos						
a7) Fondo de Aportaciones para la Seguridad Pública de los Estados y del Distrito Federal						
a8) Fondo de Aportaciones para el Fortalecimiento de las Entidades Federativas						
B. Convenios (B=b1+b2+b3+b4)						
b1) Convenios de Protección Social en Salud						
b2) Convenios de Descentralización						
b3) Convenios de Reasignación						
b4) Otros Convenios y Subsidios						
C. Fondos Distintos de Aportaciones (C=c1+c2)						
c1) Fondo para Entidades Federativas y Municipios Productores de Hidrocarburos						
c2) Fondo Minero						
D. Transferencias, Subsidios y Subvenciones, y Pensiones y Jubilaciones	79,301,536	2,117,814.00	81,419,350	81,419,350	81,419,350	2,117,814
E. Otras Transferencias Federales Etiquetadas		2,780,000.00	2,780,000	2,780,000	2,780,000	2,780,000
II. Total de Transferencias Federales Etiquetadas (II = A + B + C + D + E)	79,301,536	4,897,814	84,199,350	84,199,350	84,199,350	4,897,814

OK

Estado Analítico de Ingresos Detallado - LDF
Del 1 de enero al 31 de Diciembre de 2021

Concepto	Ingreso					Diferencia (e)
	Estimado (e)	Ampliaciones/ (Reducciones)	Modificado	Devengado	Recaudado	
III. Ingresos Derivados de Financiamientos (III = A)	-	-	-	-	-	-
A. Ingresos Derivados de Financiamientos	-	-	-	-	-	-
IV. Total de Ingresos (IV = I + II + III)	362,474,695	62,473,956	424,948,651	424,948,651	424,948,651	62,473,956
Datos Informativos						
1. Ingresos Derivados de Financiamientos con Fuente de Pago de Ingresos de Libre Disposición						
2. Ingresos Derivados de Financiamientos con Fuente de Pago de Transferencias Federales Etiquetadas						
3. Ingresos Derivados de Financiamientos (3 = 1 + 2)	-	-	-	-	-	-


M. EN C. JOSE CARLOS ARREDONDO VELÁZQUEZ
 Rector


C.P. José Luis Elizondo Martínez
 Jefe del Departamento de Contabilidad

"Bajo protesta de decir verdad declaramos que los Estados Financieros y sus notas, son razonablemente correctos y son responsabilidad del emisor"

Notas: En el rubro de Ingresos en presupuesto autorizado no se contempla la cantidad de \$2'240,000.00 por concepto de financiamiento propio que viene integrado en el presupuesto de egresos y el complemento por \$1'155,909.95 como ampliación en libre disposición y una reducción de \$901.91 en recurso etiquetado.

UNIVERSIDAD TECNOLÓGICA DE QUERÉTARO
Ejercicio 2021
ESTADO ANALÍTICO DEL EJERCICIO DEL PRESUPUESTO DE EGRESOS DETALLADO - LDF
CLASIFICACIÓN POR OBJETO DEL GASTO (CAPÍTULO Y CONCEPTO)
Del 01 de enero al 31 de diciembre de 2021
(Pesos)

Concepto (c)	Egresos				Subejercicio (e)	
	Aprobado (d)	Ampliaciones (Reducciones)	Modificado	Devengado		Pagado
I. GASTO NO ETIQUETADO (I=A+B+C)	283,173,159	64,697,059	347,870,218	345,870,218	345,870,218	2,000,000
A. SERVICIOS PERSONALES (A=a1+a2+a3+a4+a5+a6+a7)	205,147,286	(10,181,769)	194,965,517	194,965,517	194,965,517	0
a1) REMUNERACIONES AL PERSONAL DE CARÁCTER PERMANENTE	85,361,356	(8,467,372)	76,893,984	76,893,984	76,893,984	0
a2) REMUNERACIONES AL PERSONAL DE CARÁCTER TRANSITORIO	5,000,000	119,187	5,119,187	5,119,187	5,119,187	0
a3) REMUNERACIONES ADICIONALES Y ESPECIALES	28,505,424	12,255,626	40,761,050	40,761,050	40,761,050	0
a4) SEGURIDAD SOCIAL	29,700,000	843,459	30,543,459	30,543,459	30,543,459	0
a5) OTRAS PRESTACIONES SOCIALES Y ECONÓMICAS	34,871,570	1,537,410	36,408,980	36,408,980	36,408,980	0
a6) PREVISIONES	15,958,936	(15,958,936)	0	0	0	0
a7) PAGO DE ESTÍMULOS A SERVIDORES PÚBLICOS	5,750,000	(511,144)	5,238,856	5,238,856	5,238,856	0
B. MATERIALES Y SUMINISTROS (B=b1+b2+b3+b4+b5+b6+b7+b8+b9)	5,035,668	(952,222)	4,083,446	4,083,446	4,083,446	0
b1) MATERIALES DE ADMINISTRACIÓN, EMISIÓN DE DOCUMENTOS Y ARTÍCULOS OFICIALES	1,100,000	(236,185)	863,815	863,815	863,815	0
b2) ALIMENTOS Y UTENSILIOS	276,000	(204,990)	71,010	71,010	71,010	0
b3) MATERIAS PRIMAS Y MATERIALES DE PRODUCCIÓN Y COMERCIALIZACIÓN	0	0	0	0	0	0
b4) MATERIALES Y ARTÍCULOS DE CONSTRUCCIÓN Y DE REPARACIÓN	850,000	25,977	875,977	875,977	875,977	0
b5) PRODUCTOS QUÍMICOS, FARMACEÚTICOS Y DE LABORATORIO	336,360	24,901	361,261	361,261	361,261	0
b6) COMBUSTIBLES, LUBRICANTES Y ADITIVOS	950,000	(380,383)	569,617	569,617	569,617	0
b7) VESTUARIO, BLANCOS, PRENDAS DE PROTECCIÓN Y ARTÍCULOS DEPORTIVOS	800,000	(28,866)	771,134	771,134	771,134	0
b8) MATERIALES Y SUMINISTROS PARA SEGURIDAD	0	0	0	0	0	0
b9) HERRAMIENTAS, REFACCIONES Y ACCESORIOS MENORES	723,308	(152,676)	570,632	570,632	570,632	0
C. SERVICIOS GENERALES (C=c1+c2+c3+c4+c5+c6+c7+c8+c9)	36,938,637	57,078,082	94,016,719	92,016,719	92,016,719	2,000,000
c1) SERVICIOS BÁSICOS	5,260,000	(2,921,115)	2,338,885	2,338,885	2,338,885	0
c2) SERVICIOS DE ARRENDAMIENTO	2,438,637	(105,530)	2,333,107	2,333,107	2,333,107	0
c3) SERVICIOS PROFESIONALES, CIENTÍFICOS, TÉCNICOS Y OTROS SERVICIOS	14,900,000	9,039,130	23,939,130	23,939,130	23,939,130	0
c4) SERVICIOS FINANCIEROS, BANCARIOS Y COMERCIALES	1,100,000	(6,506)	1,093,494	1,093,494	1,093,494	0
c5) SERVICIOS DE INSTALACIÓN, REPARACIÓN, MANTENIMIENTO Y CONSERVACIÓN	5,990,000	5,023,434	11,013,434	9,013,434	9,013,434	2,000,000
c6) SERVICIOS DE COMUNICACIÓN SOCIAL Y PUBLICIDAD	200,000	(177,082)	22,918	22,918	22,918	0
c7) SERVICIOS DE TRASLADO Y VIÁTICOS	500,000	(272,320)	227,680	227,680	227,680	0
c8) SERVICIOS OFICIALES	1,250,000	155,041	1,405,041	1,405,041	1,405,041	0
c9) OTROS SERVICIOS GENERALES	5,300,000	46,343,030	51,643,030	51,643,030	51,643,030	0
D. TRANSFERENCIAS, ASIGNACIONES, SUBSIDIOS Y OTRAS AYUDAS (D=d1+d2+d3+d4+d5+d6+d7+d8+d9)	29,967,624	19,161,076	49,128,700	49,128,700	49,128,700	0
d1) TRANSFERENCIAS INTERNAS Y ASIGNACIONES AL SECTOR PÚBLICO	0	0	0	0	0	0
d2) TRANSFERENCIAS AL RESTO DEL SECTOR PÚBLICO	0	0	0	0	0	0
d3) SUBSIDIOS Y SUBVENCIONES	0	0	0	0	0	0
d4) AYUDAS SOCIALES	10,500,000	1,671,988	12,171,988	12,171,988	12,171,988	0
d5) PENSIONES Y JUBILACIONES	19,467,624	17,489,088	36,956,712	36,956,712	36,956,712	0
d6) TRANSFERENCIAS A FIDEICOMISOS, MANDATOS Y OTROS ANÁLOGOS	0	0	0	0	0	0
d7) TRANSFERENCIAS A LA SEGURIDAD SOCIAL	0	0	0	0	0	0
d8) DONATIVOS	0	0	0	0	0	0
d9) TRANSFERENCIAS AL EXTERIOR	0	0	0	0	0	0
E. BIENES MUEBLES, INMUEBLES E INTANGIBLES (E=e1+e2+e3+e4+e5+e6+e7+e8+e9)	6,083,944	(408,108)	5,675,836	5,675,836	5,675,836	0
e1) MOBILIARIO Y EQUIPO DE ADMINISTRACIÓN	2,427,775	1,674,925	4,102,700	4,102,700	4,102,700	0
e2) MOBILIARIO Y EQUIPO EDUCACIONAL Y RECREATIVO	743,000	149,347	892,347	892,347	892,347	0
e3) EQUIPO E INSTRUMENTAL MÉDICO Y DE LABORATORIO	200,000	(200,000)	0	0	0	0
e4) VEHÍCULOS Y EQUIPO DE TRANSPORTE	834,600	(834,600)	0	0	0	0
e5) EQUIPO DE DEFENSA Y SEGURIDAD	0	0	0	0	0	0
e6) MAQUINARIA, OTROS EQUIPOS Y HERRAMIENTAS	534,700	(258,367)	276,333	276,333	276,333	0
e7) ACTIVOS BIOLÓGICOS	0	0	0	0	0	0
e8) BIENES INMUEBLES	0	0	0	0	0	0
e9) ACTIVOS INTANGIBLES	1,343,869	(939,413)	404,456	404,456	404,456	0
F. INVERSIÓN PÚBLICA (F=f1+f2+f3)	0	0	0	0	0	0
f1) OBRA PÚBLICA EN BIENES DE DOMINIO PÚBLICO	0	0	0	0	0	0
f2) OBRA PÚBLICA EN BIENES PROPIOS	0	0	0	0	0	0
f3) PROYECTOS PRODUCTIVOS Y ACCIONES DE FOMENTO	0	0	0	0	0	0
G. INVERSIONES FINANCIERAS Y OTRAS PROVISIONES (G=g1+g2+g3+g4+g5+g6+g7)	0	0	0	0	0	0
g1) INVERSIONES PARA EL FOMENTO DE ACTIVIDADES PRODUCTIVAS	0	0	0	0	0	0
g2) ACCIONES Y PARTICIPACIONES DE CAPITAL	0	0	0	0	0	0
g3) COMPRA DE TÍTULOS Y VALORES	0	0	0	0	0	0
g4) CONCESIÓN DE PRÉSTAMOS	0	0	0	0	0	0
g5) INVERSIONES EN FIDEICOMISOS, MANDATOS Y OTROS ANÁLOGOS	0	0	0	0	0	0
g6) OTRAS INVERSIONES FINANCIERAS	0	0	0	0	0	0
g7) PROVISIONES PARA CONTINGENCIAS Y OTRAS EROGACIONES ESPECIALES	0	0	0	0	0	0
H. PARTICIPACIONES Y APORTACIONES (H=h1+h2+h3)	0	0	0	0	0	0
h1) PARTICIPACIONES	0	0	0	0	0	0
h2) APORTACIONES	0	0	0	0	0	0
h3) CONVENIOS	0	0	0	0	0	0
I. DEUDA PÚBLICA (I=i1+i2+i3+i4+i5+i6+i7)	0	0	0	0	0	0
i1) AMORTIZACIÓN DE LA DEUDA PÚBLICA	0	0	0	0	0	0
i2) INTERESES DE LA DEUDA PÚBLICA	0	0	0	0	0	0
i3) COMISIONES DE LA DEUDA PÚBLICA	0	0	0	0	0	0
i4) GASTOS DE LA DEUDA PÚBLICA	0	0	0	0	0	0
i5) COSTO POR COBERTURAS	0	0	0	0	0	0
i6) APOYOS FINANCIEROS	0	0	0	0	0	0
i7) ADEUDOS DE EJERCICIOS FISCALES ANTERIORES (ADEFAS)	0	0	0	0	0	0

M. EN C. JOSE CARLOS ARREDONDO
VELÁZQUEZ
RECTOR U.T.E.Q.

C.P. JOSE LUIS ELIZONDO MARTINEZ
JEFE DEL DEPARTAMENTO DE CONTABILIDAD

Bajo protesta de decir verdad declaramos que los Estados Financieros y sus Notas son razonablemente correctos y responsabilidad del emisor

Concepto (c)	Egresos					Subejercicio (e)
	Aprobado (d)	Ampliaciones (Reducciones)	Modificado	Devengado	Pagado	
II. GASTO ETIQUETADO (II=A+B+C)	81,541,536	5,077,511	86,619,047	84,941,292	84,941,292	1,677,755
A. SERVICIOS PERSONALES (A=a1+a2+a3+a4+a5+a6+a7)	76,793,916	2,869,708	79,663,624	79,663,624	79,663,624	0
a1) REMUNERACIONES AL PERSONAL DE CARÁCTER PERMANENTE	50,061,932	12,878,029	62,939,961	62,939,961	62,939,961	0
a2) REMUNERACIONES AL PERSONAL DE CARÁCTER TRANSITORIO	0	0	0	0	0	0
a3) REMUNERACIONES ADICIONALES Y ESPECIALES	18,149,065	(12,888,876)	5,260,189	5,260,189	5,260,189	0
a4) SEGURIDAD SOCIAL	0	0	0	0	0	0
a5) OTRAS PRESTACIONES SOCIALES Y ECONÓMICAS	8,582,919	2,127,988	10,710,907	10,710,907	10,710,907	0
a6) PREVISIONES	0	0	0	0	0	0
a7) PAGO DE ESTÍMULOS A SERVIDORES PÚBLICOS	0	752,567	752,567	752,567	752,567	0
B. MATERIALES Y SUMINISTROS (B=b1+b2+b3+b4+b5+b6+b7+b8+b9)	0	665,534	665,534	600,249	600,249	65,285
b1) MATERIALES DE ADMINISTRACIÓN, EMISIÓN DE DOCUMENTOS Y ARTÍCULOS OFICIALES	0	0	0	0	0	0
b2) ALIMENTOS Y UTENSILIOS	0	0	0	0	0	0
b3) MATERIAS PRIMAS Y MATERIALES DE PRODUCCIÓN Y COMERCIALIZACIÓN	0	0	0	0	0	0
b4) MATERIALES Y ARTÍCULOS DE CONSTRUCCIÓN Y DE REPARACIÓN	0	329,753	329,753	321,693	321,693	8,060
b5) PRODUCTOS QUÍMICOS, FARMACÉUTICOS Y DE LABORATORIO	0	265,998	265,998	208,774	208,774	57,224
b6) COMBUSTIBLES, LUBRICANTES Y ADITIVOS	0	0	0	0	0	0
b7) VESTUARIO, BLANCOS, PRENDAS DE PROTECCIÓN Y ARTÍCULOS DEPORTIVOS	0	0	0	0	0	0
b8) MATERIALES Y SUMINISTROS PARA SEGURIDAD	0	0	0	0	0	0
b9) HERRAMIENTAS, REFACCIONES Y ACCESORIOS MENORES	0	69,783	69,783	69,783	69,783	0
C. SERVICIOS GENERALES (C=c1+c2+c3+c4+c5+c6+c7+c8+c9)	2,507,620	1,149,010	3,656,630	3,538,511	3,538,511	118,120
c1) SERVICIOS BÁSICOS	0	653,182	653,182	653,182	653,182	0
c2) SERVICIOS DE ARRENDAMIENTO	0	613,039	613,039	613,039	613,039	0
c3) SERVICIOS PROFESIONALES, CIENTÍFICOS, TÉCNICOS Y OTROS SERVICIOS	0	1,413,842	1,413,842	1,394,787	1,394,787	19,055
c4) SERVICIOS FINANCIEROS, BANCARIOS Y COMERCIALES	0	101,904	101,904	27,840	27,840	74,065
c5) SERVICIOS DE INSTALACIÓN, REPARACIÓN, MANTENIMIENTO Y CONSERVACIÓN	2,507,620	(1,657,957)	849,663	849,663	849,663	0
c6) SERVICIOS DE COMUNICACIÓN SOCIAL Y PUBLICIDAD	0	0	0	0	0	0
c7) SERVICIOS DE TRASLADO Y VIÁTICOS	0	0	0	0	0	0
c8) SERVICIOS OFICIALES	0	25,000	25,000	0	0	25,000
c9) OTROS SERVICIOS GENERALES	0	0	0	0	0	0
D. TRANSFERENCIAS, ASIGNACIONES, SUBSIDIOS Y OTRAS AYUDAS (D=d1+d2+d3+d4+d5+d6+d7+d8+d9)	0	980,247	980,247	939,325	939,325	40,922
d1) TRANSFERENCIAS INTERNAS Y ASIGNACIONES AL SECTOR PÚBLICO	0	0	0	0	0	0
d2) TRANSFERENCIAS AL RESTO DEL SECTOR PÚBLICO	0	0	0	0	0	0
d3) SUBSIDIOS Y SUBVENCIONES	0	0	0	0	0	0
d4) AYUDAS SOCIALES	0	980,247	980,247	939,325	939,325	40,922
d5) PENSIONES Y JUBILACIONES	0	0	0	0	0	0
d6) TRANSFERENCIAS A FIDEICOMISOS, MANDATOS Y OTROS ANÁLOGOS	0	0	0	0	0	0
d7) TRANSFERENCIAS A LA SEGURIDAD SOCIAL	0	0	0	0	0	0
d8) DONATIVOS	0	0	0	0	0	0
d9) TRANSFERENCIAS AL EXTERIOR	0	0	0	0	0	0
E. BIENES MUEBLES, INMUEBLES E INTANGIBLES (E=e1+e2+e3+e4+e5+e6+e7+e8+e9)	2,240,000	(586,989)	1,653,011	199,582	199,582	1,453,429
e1) MOBILIARIO Y EQUIPO DE ADMINISTRACIÓN	0	90,000	90,000	90,000	90,000	0
e2) MOBILIARIO Y EQUIPO EDUCACIONAL Y RECREATIVO	2,240,000	(796,735)	1,443,265	7,811	7,811	1,435,453
e3) EQUIPO E INSTRUMENTAL MÉDICO Y DE LABORATORIO	0	71,201	71,201	53,225	53,225	17,976
e4) VEHÍCULOS Y EQUIPO DE TRANSPORTE	0	0	0	0	0	0
e5) EQUIPO DE DEFENSA Y SEGURIDAD	0	0	0	0	0	0
e6) MAQUINARIA, OTROS EQUIPOS Y HERRAMIENTAS	0	48,546	48,546	48,546	48,546	0
e7) ACTIVOS BIOLÓGICOS	0	0	0	0	0	0
e8) BIENES INMUEBLES	0	0	0	0	0	0
e9) ACTIVOS INTANGIBLES	0	0	0	0	0	0
F. INVERSIÓN PÚBLICA (F=f1+f2+f3)	0	0	0	0	0	0
f1) OBRA PÚBLICA EN BIENES DE DOMINIO PÚBLICO	0	0	0	0	0	0
f2) OBRA PÚBLICA EN BIENES PROPIOS	0	0	0	0	0	0
f3) PROYECTOS PRODUCTIVOS Y ACCIONES DE FOMENTO	0	0	0	0	0	0
G. INVERSIONES FINANCIERAS Y OTRAS PROVISIONES (G=g1+g2+g3+g4+g5+g6+g7)	0	0	0	0	0	0
g1) INVERSIONES PARA EL FOMENTO DE ACTIVIDADES PRODUCTIVAS	0	0	0	0	0	0
g2) ACCIONES Y PARTICIPACIONES DE CAPITAL	0	0	0	0	0	0
g3) COMPRA DE TÍTULOS Y VALORES	0	0	0	0	0	0
g4) CONCESIÓN DE PRÉSTAMOS	0	0	0	0	0	0
g5) INVERSIONES EN FIDEICOMISOS, MANDATOS Y OTROS ANÁLOGOS	0	0	0	0	0	0
g6) OTRAS INVERSIONES FINANCIERAS	0	0	0	0	0	0
g7) PROVISIONES PARA CONTINGENCIAS Y OTRAS EROGACIONES ESPECIALES	0	0	0	0	0	0
H. PARTICIPACIONES Y APORTACIONES (H=h1+h2+h3)	0	0	0	0	0	0
h1) PARTICIPACIONES	0	0	0	0	0	0
h2) APORTACIONES	0	0	0	0	0	0
h3) CONVENIOS	0	0	0	0	0	0
I. DEUDA PÚBLICA (I=i1+i2+i3+i4+i5+i6+i7)	0	0	0	0	0	0
i1) AMORTIZACIÓN DE LA DEUDA PÚBLICA	0	0	0	0	0	0
i2) INTERESES DE LA DEUDA PÚBLICA	0	0	0	0	0	0
i3) COMISIONES DE LA DEUDA PÚBLICA	0	0	0	0	0	0
i4) GASTOS DE LA DEUDA PÚBLICA	0	0	0	0	0	0
i5) COSTO POR COBERTURAS	0	0	0	0	0	0
i6) APOYOS FINANCIEROS	0	0	0	0	0	0
i7) ADEUDOS DE EJERCICIOS FISCALES ANTERIORES (ADEFAS)	0	0	0	0	0	0
III. Total de Egresos (III = I + II)	364,714,695	69,774,569	434,489,264	430,811,509	430,811,509	3,677,755

M. EN C. JOSE CARLOS ARREDONDO
VELÁZQUEZ
RECTOR U.T.E.Q.

C.P. JOSE LUIS ELIZONDO MARTINEZ
JEFE DEL DEPARTAMENTO DE CONTABILIDAD

Bajo protesta de decir verdad declaramos que los Estados Financieros y sus Notas son razonablemente correctos y responsabilidad del emisor

OK

UNIVERSIDAD TECNOLÓGICA DE QUERÉTARO
Ejercicio 2021
ESTADO ANALÍTICO DEL EJERCICIO DEL PRESUPUESTO DE EGRESOS DETALLADO - LDF
POR CLASIFICACIÓN ADMINISTRATIVA
Del 01 de enero al 31 de diciembre de 2021
(Pesos)

Concepto (c)	Egresos					Subejercicio (e) 6 = (3 - 4)
	Aprobado (d)	Ampliaciones / (Reducciones)	Modificado	Devengado	Pagado	
	1	2	3 = (1 + 2)	4	5	
I. Gasto No Etiquetado	283,173,159	64,697,059	347,870,218	345,870,218	345,870,218	2,000,000
PC50. RECTORIA DE LA UNIVERSIDAD TECNOLÓGICA DE QUERÉTARO (UTEQ)	7,196,318	(1,002,831)	6,193,488	6,193,488	6,193,488	0
PC60. DIRECCIONES GENERALES	20,840,498	(1,644,544)	19,195,954	19,195,954	19,195,954	0
PC70. SECRETARÍA DE ADMINISTRACIÓN Y FINANZAS	98,283,678	49,969,546	148,253,223	148,253,223	148,253,223	0
PC80. SECRETARÍA DE VINCULACIÓN	27,933,348	183,833	28,117,181	26,117,181	26,117,181	2,000,000
PC90. SECRETARIA ACADEMICA	32,325,528	(4,865,520)	27,460,009	27,460,009	27,460,009	0
PD00. DIRECCIONES ACADEMICAS	96,593,789	22,056,574	118,650,363	118,650,363	118,650,363	0
I. II. Gasto Etiquetado	81,541,536	5,077,511	86,619,047	84,941,292	84,941,292	1,677,755
PC50. RECTORIA DE LA UNIVERSIDAD TECNOLÓGICA DE QUERÉTARO (UTEQ)	1,120,667	1,134,450	2,255,117	2,255,117	2,255,117	0
PC60. DIRECCIONES GENERALES	2,266,555	2,724,660	4,991,215	4,991,215	4,991,215	0
PC70. SECRETARÍA DE ADMINISTRACIÓN Y FINANZAS	6,080,135	2,640,952	8,721,087	8,721,087	8,721,087	0
PC80. SECRETARÍA DE VINCULACIÓN	3,003,752	5,425,580	8,429,332	8,429,332	8,429,332	0
PC90. SECRETARIA ACADEMICA	5,668,112	5,124,291	10,792,403	9,114,648	9,114,648	1,677,755
PD00. DIRECCIONES ACADEMICAS	63,402,315	(11,972,422)	51,429,893	51,429,893	51,429,893	0
III Total de Egresos (III=I+II)	364,714,695	69,774,569	434,489,264	430,811,509	430,811,509	3,677,755

M. EN C. JOSE CARLOS ARREDONDO
 VELÁZQUEZ
 RECTOR U.T.E.Q.

C.P. JOSE LUIS ELIZONDO MARTINEZ
 JEFE DEL DEPARTAMENTO DE CONTABILIDAD

Bajo protesta de decir verdad declaramos que los Estados Financieros y sus notas, son razonablemente correctos y son responsabilidad del emisor.

Concepto (c)	Egresos					Subejercicio (e)
	Aprobado (d)	Ampliaciones / (Reducciones)	Modificado	Devengado	Pagado	
I. GASTO NO ETIQUETADO (I=A+B+C+D)	283,173,159	64,697,059	347,870,218	345,870,218	345,870,218	2,000,000
A. Gobierno (A=a1+a2+a3+a4+a5+a6+a7+a8)	0	0	0	0	0	0
a1) Legislación	0	0	0	0	0	0
a2) Justicia	0	0	0	0	0	0
a3) Coordinación de la Política de Gobierno	0	0	0	0	0	0
a4) Relaciones Exteriores	0	0	0	0	0	0
a5) Asuntos Financieros y Hacendarios	0	0	0	0	0	0
a6) Seguridad Nacional	0	0	0	0	0	0
a7) Asuntos de Orden Público y de Seguridad Interior	0	0	0	0	0	0
a8) Otros Servicios Generales	0	0	0	0	0	0
B. Desarrollo Social (B=b1+b2+b3+b4+b5+b6+b7)	283,173,159	64,697,059	347,870,218	345,870,218	345,870,218	2,000,000
b1) Protección Ambiental	0	0	0	0	0	0
b2) Vivienda y Servicios a la Comunidad	0	0	0	0	0	0
b3) Salud	0	0	0	0	0	0
b4) Recreación, Cultura y Otras Manifestaciones Sociales	0	0	0	0	0	0
b5) Educación	283,173,159	64,697,059	347,870,218	345,870,218	345,870,218	2,000,000
b6) Protección Social	0	0	0	0	0	0
b7) Otros Asuntos Sociales	0	0	0	0	0	0
C. Desarrollo Económico (C=c1+c2+c3+c4+c5+c6+c7+c8+c9)	0	0	0	0	0	0
c1) Asuntos Económicos, Comerciales y Laborales en General	0	0	0	0	0	0
c2) Agropecuaria, Silvicultura, Pesca y Caza	0	0	0	0	0	0
c3) Combustibles y Energía	0	0	0	0	0	0
c4) Minería, Manufacturas y Construcción	0	0	0	0	0	0
c5) Transporte	0	0	0	0	0	0
c6) Comunicaciones	0	0	0	0	0	0
c7) Turismo	0	0	0	0	0	0
c8) Ciencia, Tecnología e Innovación	0	0	0	0	0	0
c9) Otras Industrias y Otros Asuntos Económicos	0	0	0	0	0	0
D. Otras no clasificadas en funciones anteriores (D=d1+d2+d3+d4)	0	0	0	0	0	0
d1) Transacciones de la Deuda Pública / Costo Financiero de la Deuda	0	0	0	0	0	0
d2) Transferencias, Participaciones y Aportaciones entre Diferentes Niveles y Órdenes de Gobierno	0	0	0	0	0	0
d3) Saneamiento del Sistema Financiero	0	0	0	0	0	0
d4) Adeudos de Ejercicio Fiscales Anteriores	0	0	0	0	0	0
II. GASTO ETIQUETADO (II=A+B+C+D)	81,541,536	5,077,511	86,619,047	84,941,292	84,941,292	1,677,755
A. Gobierno (A=a1+a2+a3+a4+a5+a6+a7+a8)	0	0	0	0	0	0
a1) Legislación	0	0	0	0	0	0
a2) Justicia	0	0	0	0	0	0
a3) Coordinación de la Política de Gobierno	0	0	0	0	0	0
a4) Relaciones Exteriores	0	0	0	0	0	0
a5) Asuntos Financieros y Hacendarios	0	0	0	0	0	0
a6) Seguridad Nacional	0	0	0	0	0	0
a7) Asuntos de Orden Público y de Seguridad Interior	0	0	0	0	0	0
a8) Otros Servicios Generales	0	0	0	0	0	0
B. Desarrollo Social (B=b1+b2+b3+b4+b5+b6+b7)	81,541,536	5,077,511	86,619,047	84,941,292	84,941,292	1,677,755
b1) Protección Ambiental	0	0	0	0	0	0
b2) Vivienda y Servicios a la Comunidad	0	0	0	0	0	0
b3) Salud	0	0	0	0	0	0
b4) Recreación, Cultura y Otras Manifestaciones Sociales	0	0	0	0	0	0
b5) Educación	81,541,536	5,077,511	86,619,047	84,941,292	84,941,292	1,677,755
b6) Protección Social	0	0	0	0	0	0
b7) Otros Asuntos Sociales	0	0	0	0	0	0
C. Desarrollo Económico (C=c1+c2+c3+c4+c5+c6+c7+c8+c9)	0	0	0	0	0	0
c1) Asuntos Económicos, Comerciales y Laborales en General	0	0	0	0	0	0
c2) Agropecuaria, Silvicultura, Pesca y Caza	0	0	0	0	0	0
c3) Combustibles y Energía	0	0	0	0	0	0
c4) Minería, Manufacturas y Construcción	0	0	0	0	0	0
c5) Transporte	0	0	0	0	0	0
c6) Comunicaciones	0	0	0	0	0	0
c7) Turismo	0	0	0	0	0	0
c8) Ciencia, Tecnología e Innovación	0	0	0	0	0	0
c9) Otras Industrias y Otros Asuntos Económicos	0	0	0	0	0	0
D. Otras no clasificadas en funciones anteriores (D=d1+d2+d3+d4)	0	0	0	0	0	0
d1) Transacciones de la Deuda Pública / Costo Financiero de la Deuda	0	0	0	0	0	0
d2) Transferencias, Participaciones y Aportaciones entre Diferentes Niveles y Órdenes de Gobierno	0	0	0	0	0	0
d3) Saneamiento del Sistema Financiero	0	0	0	0	0	0
d4) Adeudos de Ejercicio Fiscales Anteriores	0	0	0	0	0	0
III. Total de Egresos (III = I + II)	364,714,695	69,774,569	434,489,264	430,811,509	430,811,509	3,677,755

OK



Universidad Tecnológica de Querétaro
Índice del Ejercicio del Presupuesto de Egresos Detallado - LDF
Clasificación de Servicios Personales por Categoría
Del 1 de enero al 31 de Diciembre de 2021

Concepto (c)	Egresos					Subejercicio (e)
	Aprobado (d)	Ampliaciones/ (Reducciones)	Modificado	Devengado	Pagado	
I. Gasto No Etiquetado (I=A+B+C+D+E+F)	205,147,286	-10,181,769	194,965,517	194,965,517	194,965,517	0
A. Personal Administrativo y de Servicio Público	205,147,286	-10,181,769	194,965,517	194,965,517	194,965,517	0
B. Magisterio						
C. Servicios de Salud (C=c1+c2)						
c1) Personal Administrativo						
c2) Personal Médico, Paramédico y afin						
D. Seguridad Pública						
E. Gastos asociados a la implementación de nuevas leyes federales o reformas a las mismas (E = e1 + e2)						
e1) Nombre del Programa o Ley 1						
e2) Nombre del Programa o Ley 2						
F. Sentencias laborales definitivas						
II. Gasto Etiquetado (II=A+B+C+D+E+F)	76,793,916	2,869,708	79,663,624	79,663,624	79,663,624	0
A. Personal Administrativo y de Servicio Público	76,793,916	2,869,708	79,663,624	79,663,624	79,663,624	0
B. Magisterio						
C. Servicios de Salud (C=c1+c2)						
c1) Personal Administrativo						
c2) Personal Médico, Paramédico y afin						
D. Seguridad Pública						
E. Gastos asociados a la implementación de nuevas leyes federales o reformas a las mismas (E = e1 + e2)						
e1) Nombre del Programa o Ley 1						
e2) Nombre del Programa o Ley 2						
F. Sentencias laborales definitivas						
III. Total del Gasto en Servicios Personales (III = I + II)	281,941,202	-7,312,061	274,629,141	274,629,141	274,629,141	0

M. EN C. JOSE CARLOS ARREDONDO VELÁZQUEZ
 Rector

C.P. José Luis Elizondo Martínez
 Jefe del Departamento de Contabilidad

"Bajo protesta de decir verdad declaramos que los Estados Financieros y sus notas, son razonablemente correctos y son responsabilidad del emisor"

Del 1 de enero al 31 de Diciembre de 2021

Indicadores de Observancia (c)	Implementación			Resultado		Fundamento (h)	Comentarios (i)
	SI	NO	Monto o valor (f)	Unidad (pesos/porcentaje) (g)			
	Mecanismo de Verificación (d)	Fecha estimada de cumplimiento (e)					
INDICADORES PRESUPUESTARIOS							
A. INDICADORES CUANTITATIVOS							
1	Balance Presupuestario Sostenible (j)				15,482,321		
	a. Propuesto	Iniciativa de Ley de Ingresos y Proyecto de Presupuesto de Egresos	21/10/2020	377,957,016	pesos	Art. 6 y 19 de la LDF	2da. Sesión Ordinaria 2020 de Consejo Directivo
	b. Aprobado	Ley de Ingresos y Presupuesto de Egresos	31/12/2020	362,474,695	pesos	Art. 6 y 19 de la LDF	
	c. Ejercido	Cuenta Pública / Formato 4 LDF	31/10/2021	430,811,509	pesos	Art. 6 y 19 de la LDF	Se presenta al 31/Dic/21
2	Balance Presupuestario de Recursos Disponibles Sostenible (k)				-44,832,548		
	a. Propuesto	Iniciativa de Ley de Ingresos y Proyecto de Presupuesto de Egresos	21/10/2020	295,916,753	pesos	Art. 6 y 19 de la LDF	2da. Sesión Ordinaria 2020 de Consejo Directivo
	b. Aprobado	Ley de Ingresos y Presupuesto de Egresos	31/12/2020	283,173,159	pesos	Art. 6 y 19 de la LDF	
	c. Ejercido	Cuenta Pública / Formato 4 LDF	31/10/2021	340,749,301	pesos	Art. 6 y 19 de la LDF	Se presenta al 31/Dic/21
3	Financiamiento Neto dentro del Techo de Financiamiento Neto (l)						
	a. Propuesto	Iniciativa de Ley de Ingresos			pesos	Art. 6, 19 y 46 de la LDF	
	b. Aprobado	Ley de Ingresos			pesos	Art. 6, 19 y 46 de la LDF	
	c. Ejercido	Cuenta Pública / Formato 4 LDF			pesos	Art. 6, 19 y 46 de la LDF	
4	Recursos destinados a la atención de desastres naturales				0		
	a. Asignación al fideicomiso para desastres naturales (m)			0			
	a.1 Aprobado	Reporte Trím. Formato 6 a)		0	pesos	Art. 9 de la LDF	N/A
	a.2 Pagado	Cuenta Pública / Formato 6 a)		0	pesos	Art. 9 de la LDF	N/A
	b. Aportación promedio realizada por la Entidad Federativa durante los 5 ejercicios previos, para infraestructura dañada por desastres naturales (n)	Autorizaciones de recursos aprobados por el FONDEN		0	pesos	Art. 9 de la LDF	N/A
	c. Saldo del fideicomiso para desastres naturales (o)	Cuenta Pública / Auxiliar de Cuentas		0	pesos	Art. 9 de la LDF	N/A
	d. Costo promedio de los últimos 5 ejercicios de la reconstrucción de infraestructura dañada por desastres naturales (p)	Autorizaciones de recursos aprobados por el FONDEN		0	pesos	Art. 9 de la LDF	N/A
5	Techo para servicios personales (q)				281,941,202		
	a. Asignación en el Presupuesto de Egresos	Reporte Trím. Formato 6 d)	31/12/2020	281,941,202	pesos	Art. 10 y 21 de la LDF	
	b. Ejercido	Reporte Trím. Formato 6 d)	31/10/2021	274,629,141	pesos	Art. 13 fracc. V y 21 de la LDF	Se presenta al 31/Dic/21
6	Previsiones de gasto para compromisos de pago derivados de APPs (r)						
	a. Asignación en el Presupuesto de Egresos	Presupuesto de Egresos			pesos	Art. 11 y 21 de la LDF	N/A
7	Techo de ADEFAS para el ejercicio fiscal (s)						
	a. Propuesto	Proyecto de Presupuesto de Egresos			pesos	Art. 12 y 20 de la LDF	N/A
	b. Aprobado	Reporte Trím. Formato 6 a)			pesos	Art. 12 y 20 de la LDF	N/A
	c. Ejercido	Cuenta Pública / Formato 6 a)			pesos	Art. 12 y 20 de la LDF	N/A
B. INDICADORES CUALITATIVOS							
1	Iniciativa de Ley de Ingresos y Proyecto de Presupuesto de Egresos						
	a. Objetivos anuales, estrategias y metas para el ejercicio fiscal (t)	Iniciativa de Ley de Ingresos y Proyecto de Presupuesto de Egresos	31/12/2020			Art. 5 y 18 de la LDF	
	b. Proyecciones de ejercicios posteriores (u)	Iniciativa de Ley de Ingresos y Proyecto de Presupuesto de Egresos / Formatos 7 a) y b)	31/12/2020			Art. 5 y 18 de la LDF	
	c. Descripción de riesgos relevantes y propuestas de acción para enfrentarlos (v)	Iniciativa de Ley de Ingresos y Proyecto de Presupuesto de Egresos	31/12/2020			Art. 5 y 18 de la LDF	
	d. Resultados de ejercicios fiscales anteriores y el ejercicio fiscal en cuestión (w)	Iniciativa de Ley de Ingresos y Proyecto de Presupuesto de Egresos / Formatos 7 c) y d)	31/12/2020			Art. 5 y 18 de la LDF	
	e. Estudio actuarial de las pensiones de sus trabajadores (x)	Proyecto de Presupuesto de Egresos / Formato 8	21/10/2020			Art. 5 y 18 de la LDF	
2	Balance Presupuestario de Recursos Disponibles, en caso de ser negativo						
	a. Razones excepcionales que justifican el Balance Presupuestario de Recursos Disponibles negativo (y)	Iniciativa de Ley de Ingresos o Proyecto de Presupuesto de Egresos			N/A	Art. 6 y 19 de la LDF	N/A
	b. Fuente de recursos para cubrir el Balance Presupuestario de Recursos Disponibles negativo (z)	Iniciativa de Ley de Ingresos o Proyecto de Presupuesto de Egresos			N/A	Art. 6 y 19 de la LDF	N/A
	c. Número de ejercicios fiscales y acciones necesarias para cubrir el Balance Presupuestario de Recursos Disponibles negativo (aa)	Iniciativa de Ley de Ingresos o Proyecto de Presupuesto de Egresos			N/A	Art. 6 y 19 de la LDF	N/A
	d. Informes Trimestrales sobre el avance de las acciones para recuperar el Balance Presupuestario de Recursos Disponibles (bb)	Reporte Trím. y Cuenta Pública			N/A	Art. 6 y 19 de la LDF	N/A
3	Servicios Personales						
	a. Remuneraciones de los servidores públicos (cc)	Proyecto de Presupuesto	25/10/2021			Art. 10 y 21 de la LDF	2da. Sesión Ordinaria 2021 de Consejo Directivo
	b. Previsiones salariales y económicas para cubrir incrementos salariales, creación de plazas y otros (dd)	Proyecto de Presupuesto	25/10/2021			Art. 10 y 21 de la LDF	2da. Sesión Ordinaria 2021 de Consejo Directivo

OK

}

}

INDICADORES DEL EMERSON PRESUPUESTARIO

A. INDICADORES CUANTITATIVOS

1	Ingresos Excedentes derivados de Ingresos de Libre Disposición	31/12/2021	pesos	Art. 14 y 21 de la LDF	Esto se sabrá hasta que se termine el ejercicio fiscal
a	Monto de Ingresos Excedentes derivados de ILD (en)	31/12/2021	0	Art. 14 y 21 de la LDF	Esto se sabrá hasta que se termine el ejercicio fiscal
b	Monto de Ingresos Excedentes derivados de ILD destinados al fin del A. 14, fracción I de la LDF (II)	31/12/2021	0	Art. 14 y 21 de la LDF	Esto se sabrá hasta que se termine el ejercicio fiscal
c	Monto de Ingresos Excedentes derivados de ILD destinados al fin del A. 14, fracción II, a) de la LDF (II)	31/12/2021	0	Art. 14 y 21 de la LDF	Esto se sabrá hasta que se termine el ejercicio fiscal
d	Monto de Ingresos Excedentes derivados de ILD destinados al fin del A. 14, fracción II, b) de la LDF (III)	31/12/2021	0	Art. 14 y 21 de la LDF	Esto se sabrá hasta que se termine el ejercicio fiscal
e	Monto de Ingresos Excedentes derivados de Ingresos de Libre Disposición	31/12/2021	0	Art. 14 y 21 de la LDF	Esto se sabrá hasta que se termine el ejercicio fiscal

B. INDICADORES CUALITATIVOS

1	Análisis Costo-Beneficio para programas o proyectos de inversión mayores a 10 millones de UDIS (I)	Página de internet de la Secretaría de Finanzas o Tesorería Municipal	N/A	Art. 13 frac. III y 21 de la LDF	
2	Análisis de conveniencia y análisis de transferencia de riesgos de los proyectos APPs (II)	Página de internet de la Secretaría de Finanzas o Tesorería Municipal	N/A	Art. 13 frac. III y 21 de la LDF	
3	Identificación de población objetivo, destino y temporalidad de subsidios (II)	Página de internet de la Secretaría de Finanzas o Tesorería Municipal	N/A	Art. 13 frac. VIII y 21 de la LDF	

INDICADORES DE DEUDA PÚBLICA

A. INDICADORES CUANTITATIVOS

Obligaciones a Corto Plazo		31/12/2021	%	Art. 30 frac. I de la LDF
a	Límite de Obligaciones a Corto Plazo (mi)		6	Art. 30 frac. I de la LDF
b	Obligaciones a Corto Plazo (mi)			Art. 30 frac. I de la LDF



M. EN C. JOSE CARLOS ARREDONDO VELAZQUEZ
Rector




C.P. José Luis Elcundo Martínez
Jefe del Departamento de Contabilidad

UNIVERSIDAD TECNOLÓGICA DE QUERÉTARO						
Proyecciones de Ingresos - LDF						
(PESOS)						
(CIFRAS NOMINALES)						
Concepto (b)	2021 (de Iniciativa de Ley) (c)	Año 2022 (d)	Año 2023 (d)	Año 2024 (d)	Año 2025 (d)	Año 2026 (d)
1. Ingresos de Libre Disposición (1=A+B+C+D+E+F+G+H+I+J+K+L)	362,474,695	400,120,699	402,341,073	416,063,962	428,927,931	448,404,700
A. Impuestos	0	0	0	0	0	0
B. Cuotas y Aportaciones de Seguridad Social	0	0	0	0	0	0
C. Contribuciones de Mejoras	0	0	0	0	0	0
D. Derechos	0	0	0	0	0	0
E. Productos	600,000	500,000	1,001,527	1,061,618	1,135,931	1,204,000
F. Aprovechamientos	0	0	0	0	0	0
G. Ingresos por Ventas de Bienes y Servicios	76,000,000	76,100,000	85,929,808	89,796,649	92,790,000	94,700,700
H. Participaciones	0	0	0	0	0	0
I. Incentivos Derivados de la Colaboración Fiscal	0	0	0	0	0	0
J. Transferencias	285,874,695	323,520,699	315,409,738	325,205,695	335,002,000	352,500,000
K. Convenios	0	0	0	0	0	0
L. Otros Ingresos de Libre Disposición	0	0	0	0	0	0
2. Transferencias Federales Etiquetadas (2=A+B+C+D+E)	0	0	0	0	0	0
A. Aportaciones	0	0	0	0	0	0
B. Convenios	0	0	0	0	0	0
C. Fondos Distintos de Aportaciones	0	0	0	0	0	0
D. Transferencias, Subsidios y Subvenciones, y Pensiones y Jubilaciones	0	0	0	0	0	0
E. Otras Transferencias Federales Etiquetadas	0	0	0	0	0	0
3. Ingresos Derivados de Financiamientos (3=A)	0	0	0	0	0	0
A. Ingresos Derivados de Financiamientos	0	0	0	0	0	0
4. Total de Ingresos Proyectados (4=1+2+3)	0	0	0	0	0	0
Datos Informativos						
1. Ingresos Derivados de Financiamientos con Fuente de Pago de Recursos de Libre Disposición	0	0	0	0	0	0
2. Ingresos derivados de Financiamientos con Fuente de Pago de Transferencias Federales Etiquetadas	0	0	0	0	0	0
3. Ingresos Derivados de Financiamiento (3 = 1 + 2)	0	0	0	0	0	0

Formato reformado DOF 27-09-2018




M.C. JOSE CARLOS ARRÉDONDO VELÁZQUEZ
RECTOR



C.P. JOSE LUIS ELIZONDO MARTÍNEZ
JEFE DEL DEPARTAMENTO DE CONTABILIDAD

Bajo protesta de decir verdad declaramos que los Estados
Financieros y sus Notas son razonablemente correctos y
responsabilidad del emisor

Formato 7 b) Proyecciones de Egresos LDF

		UNIVERSIDAD TECNOLÓGICA DE QUERÉTARO Proyecciones de Egresos - LDF (PESOS) (CIFRAS NOMINALES)				
Concepto (b)	2021 (de proyecto de presupuesto) (c)	Año 2022 (d)	Año 2023 (d)	Año 2024 (d)	Año 2025 (d)	Año 2026 (d)
1. Gasto No Etiquetado (1=A+B+C+D+E+F+G+H+I)	362,474,695	400,120,699	402,350,522	416,063,962	428,927,931	448,404,700
A. Servicios Personales	281,941,202	294,809,144	309,796,144	318,591,326	328,349,066	342,796,892
B. Materiales y Suministros	5,035,668	4,735,200	7,115,104	8,480,283	9,880,283	10,374,297
C. Servicios Generales	39,446,257	54,570,467	52,958,881	54,657,030	55,657,030	58,439,881
D. Transferencias, Asignaciones, Subsidios y Otras Ayudas	29,967,624	37,435,888	29,037,500	30,737,500	31,137,500	32,694,375
E. Bienes Muebles, Inmuebles e Intangibles	6,083,944	8,570,000	3,442,893	3,597,823	3,904,052	4,099,255
F. Inversión Pública	0	0	0	0	0	0
G. Inversiones Financieras y Otras Provisiones	0	0	0	0	0	0
H. Participaciones y Aportaciones	0	0	0	0	0	0
I. Deuda Pública	0	0	0	0	0	0
2. Gasto Etiquetado (2=A+B+C+D+E+F+G+H+I)	2,240,000	-	-	-	-	-
A. Servicios Personales	0	0	0	0	0	0
B. Materiales y Suministros	0	0	0	0	0	0
C. Servicios Generales	0	0	0	0	0	0
D. Transferencias, Asignaciones, Subsidios y Otras Ayudas	0	0	0	0	0	0
E. Bienes Muebles, Inmuebles e Intangibles	2,240,000	0	0	0	0	0
F. Inversión Pública	0	0	0	0	0	0
G. Inversiones Financieras y Otras Provisiones	0	0	0	0	0	0
H. Participaciones y Aportaciones	0	0	0	0	0	0
I. Deuda Pública	0	0	0	0	0	0
3. Total de Egresos Projectados (3 = 1 + 2)	364,714,695	400,120,699	402,350,522	416,063,962	428,927,931	448,404,700




M.C. JOSE CARLOS ARREDONDO VELAZQUEZ
RECTOR



C.P. JOSE LUIS ELIZONDO MARTÍNEZ
JEFE DEL DEPARTAMENTO DE CONTABILIDAD

Bajo protesta de decir verdad declaramos que los Estados Financieros y sus Notas son razonablemente correctos y responsabilidad del emisor

		UNIVERSIDAD TECNOLÓGICA DE QUERÉTARO					
		Resultados de Ingresos - LDF					
		(PESOS)					
Concepto (b)	Año 2016 ¹ (c)	Año 2017 ¹ (c)	Año 2018 ¹ (c)	Año 2019 ¹ (c)	Año del Ejercicio 2020 ² (d)	Año del Ejercicio 2021 ² (d)	
1. Ingresos de Libre Disposición (1=A+B+C+D+E+F+G+H+I+J+K+L)	270,372,840	278,226,895	323,898,891	342,835,729	365,993,909	424,948,651	
A. Impuestos	0	0	0	0	0	0	
B. Cuotas y Aportaciones de Seguros Social	0	0	0	0	0	0	
C. Contribuciones de Mejoras	0	0	0	0	0	0	
D. Derechos	0	0	0	0	0	0	
E. Productos	462,225	595,133	625,350	793,304	328,959	385,610	
F. Aprovechamientos	0	0	0	0	0	0	
G. Ingresos por Venta de Bienes y Prestación de Servicios	63,803,360	66,164,182	81,339,095	76,111,528	76,038,589	69,990,940	
H. Participaciones	0	0	0	0	0	0	
I. Incentivos Derivados de la Colaboración Fiscal	0	0	0	0	0	0	
J. Transferencias y Asignaciones	206,107,254	211,467,580	241,934,446	262,651,469	279,758,001	351,792,101	
K. Convenios	0	0	0	0	0	0	
L. Otros Ingresos de Libre Disposición	0	0	0	0	0	0	
2. Transferencias Federales Etiquetadas (2=A+B+C+D+E)	14,701,024	5,916,982	4,769,657	3,279,428	9,868,360	2,780,000	
A. Aportaciones	0	0	250,630	0	0	0	
B. Convenios	0	0	0	0	0	0	
C. Fondos Distintos de Aportaciones	0	0	0	0	0	0	
D. Transferencias, Asignaciones, Subsidios y Subvenciones, y Pensiones y Jubilaciones	0	0	0	0	0	0	
E. Otras Transferencias Federales Etiquetadas	14,701,024	5,916,982	4,519,027	3,279,428	9,868,360	2,780,000	
3. Ingresos Derivados de Financiamientos (3=A)	0	0	0	0	0	0	
A. Ingresos Derivados de Financiamientos	0	0	0	0	0	0	
4. Total de Resultados de Ingresos (4=1+2+3)	0	0	0	0	0	0	
Datos Informativos							
1. Ingresos Derivados de Financiamientos con Fuente de Pago de Recursos de Libre Disposición	0	0	0	0	0	0	
2. Ingresos Derivados de Financiamientos con Fuente de Pago de Transferencias Federales Etiquetadas	0	0	0	0	0	0	
3. Ingresos Derivados de Financiamiento (3 = 1 + 2)	0	0	0	0	0	0	

¹. Los importes corresponden al momento contable de los ingresos devengados.

². Los importes corresponden a los ingresos devengados al cierre trimestral más reciente disponible y estimados para el resto del ejercicio.

M.C. JOSE CARLOS ARRILLO VELAZQUEZ

RECTOR

M.P. JOSE LUIS ELIZONDO MARTÍNEZ

JEFE DEL DEPARTAMENTO DE CONTABILIDAD

Bajo protesta de decir verdad declaramos que los Estados Financieros y sus Notas son razonablemente correctos y responsabilidad del emisor

Formato 7 d) Resultados de Egresos- LDF

UNIVERSIDAD TECNOLÓGICA DE QUERÉTARO						
Resultados de Egresos - LDF						
(PESOS)						
Concepto (b)	Año 2016 ¹ (c)	Año 2017 ¹ (c)	Año 2018 ¹ (c)	Año 2019 ¹ (c)	Año del Ejercicio 2020 ² (d)	Año del Ejercicio 2021 ² (d)
1. Gasto No Etiquetado (1=A+B+C+D+E+F+G+H+I)	262,282,016	280,340,160	322,423,426	329,336,401	356,922,827	427,426,480
A. Servicios Personales	203,129,052	209,852,303	231,344,088	246,966,878	262,953,842	274,629,141
B. Materiales y Suministros	2,856,716	4,515,231	5,907,905	5,966,451	3,112,426	4,483,910
C. Servicios Generales	43,621,369	48,262,993	57,766,091	51,045,399	49,302,892	93,508,894
D. Transferencias, Asignaciones, Subsidios y Otras Auidas	11,861,897	16,094,385	25,774,523	22,470,594	34,094,194	49,128,700
E. Bienes Muebles, Inmuebles e Intangibles	812,982	1,615,248	1,630,819	2,887,079	7,459,474	5,675,835
F. Inversión Pública	0	0	0	0	0	0
G. Inversiones Financieras y Otras Provisiones	0	0	0	0	0	0
H. Participaciones y Aportaciones	0	0	0	0	0	0
I. Deuda Pública	0	0	0	0	0	0
2. Gasto Etiquetado (2=A+B+C+D+E+F+G+H+I)	11,844,422	6,248,472	1,057,274	5,903,308	11,998,735	3,385,027
A. Servicios Personales	0	0	0	0	0	0
B. Materiales y Suministros	1,060,566	1,708,751	364,765	278,791	663,316	199,785
C. Servicios Generales	3,884,928	372,692	284,680	2,272,235	5,713,413	2,046,335
D. Transferencias, Asignaciones, Subsidios y Otras Auidas	670,367	487,367	163,394	181,962	3,302,393	939,325
E. Bienes Muebles, Inmuebles e Intangibles	6,228,561	3,679,661	244,435	3,170,320	2,319,613	199,582
F. Inversión Pública	0	0	0	0	0	0
G. Inversiones Financieras y Otras Provisiones	0	0	0	0	0	0
H. Participaciones y Aportaciones	0	0	0	0	0	0
I. Deuda Pública	0	0	0	0	0	0
3. Total del Resultado de Egresos (3=1+2)	274,126,438	286,588,632	323,480,699	335,239,709	368,921,562	430,811,507

¹. Los importes corresponden a los egresos totales devengados.

². Los importes corresponden a los egresos devengados al cierre trimestral más reciente disponible y estimados para el resto del ejercicio.


M.C JOSE CARLOS ARREDONDO VELAZQUEZ

RECTOR

C.P. JOSE LUIS ELZONDO MARTÍNEZ

JEFE DEL DEPARTAMENTO DE CONTABILIDAD

Bajo protesta de decir verdad declaramos que los Estados Financieros y sus Notas son razonablemente correctos y responsabilidad del emisor

 UNIVERSIDAD TECNOLÓGICA DE QUERÉTARO Informe Sobre Estudios Actuariales - LDF					
	Pensiones y jubilaciones	Salud	Riesgos de trabajo	Invalidez y vida	Invalidez y vida
Tipo de Sistema					
Prestación laboral o Fondo general para trabajadores del estado o municipio	PRESTACIÓN LABORAL				
Beneficio definido, Contribución definida o Mixto	BENEFICIO DEFINIDO				
Población afiliada					
Activos	536				
Edad máxima	74.27				
Edad mínima	24.61				
Edad promedio	47.17				
Pensionados y Jubilados	60				
Edad máxima	73.82				
Edad mínima	62.24				
Edad promedio	66.34				
Beneficiarios					
Promedio de años de servicio (trabajadores activos)	9.69				
Aportación individual al plan de pensión como % del salario	0				
Aportación del ente público al plan de pensión como % del salario	100.00%				
Crecimiento esperado de los pensionados y jubilados (como %)	30.34%				
Crecimiento esperado de los activos (como %)	0.00%				
Edad de Jubilación o Pensión	62.11				
Esperanza de vida	74.5				
Ingresos del Fondo					
Ingresos Anuales al Fondo de Pensiones	-				
Nómina anual					
Activos	155,406,496.76				
Pensionados y Jubilados	14,478,632.21				
Beneficiarios de Pensionados y Jubilados					
Monto mensual por pensión					
Máximo	34,431.00				
Mínimo	5,779.00				
Promedio	20,724.64				
Monto de la reserva	-				
Valor presente de las obligaciones					
Pensiones y Jubilaciones en curso de pago	15,302,577.37				
Generación actual	273,298,520.16				
Generaciones futuras	166,018,967.38				
Valor presente de las contribuciones asociadas a los sueldos futuros de cotización X%					
Generación actual	252.04%				
Generaciones futuras	153.11%				
Valor presente de aportaciones futuras					
Generación actual	273,298,520.16				
Generaciones futuras	166,018,967.38				
Otros Ingresos					
Déficit/superávit actuarial					
Generación actual	273,298,520.16				
Generaciones futuras	166,018,967.38				
Periodo de suficiencia	12.97				
Año de descapitalización	2051				
Tasa de rendimiento	8.56%				
Estudio actuarial					
Año de elaboración del estudio actuarial	2021				
Empresa que elaboró el estudio actuarial	JR VALUACIONES ACTUARIALES, SC.				

"Bajo protesta de decir verdad declaramos que los Estados Financieros y sus Notas son razonablemente correctos y responsabilidad del emisor"


 M.C. JOSE CARLOS ARREDONDO VELAZQUEZ
 RECTOR


 C.P. JOSE LUIS ELIZONDO MARTINEZ
 JEFE DEL DEPARTAMENTO DE CONTABILIDAD

UNIVERSIDAD TECNOLÓGICA DE
QUERÉTARO

REPORTE DE HALLAZGOS
Y RECOMENDACIONES
AL 31 DE DICIEMBRE DE 2021



Santiago de Querétaro, Qro.
Enero 21, 2022

Gossler, S.C.

Oficina Ciudad de México
Av. Miguel de Cervantes Saavedra
No. 193, Piso 7-702
Col. Granada, 11520
Miguel Hidalgo, Ciudad de México
Tel +52 (55) 5344 5413

www.crowe.mx

UNIVERSIDAD TECNOLÓGICA DE QUERÉTARO


Av. Pie de la Cuesta 2501,
Col. Unidad Nacional
Santiago de Querétaro, Qro.
C.P. 76148

AT'N: MDCO. Apolinar Villegas Arcos
Secretario de Administración y Finanzas

En cumplimiento a los "Términos de Referencia para Auditorías Externas de los Estados y la Información Financiera Contable y Presupuestaria y de cumplimiento de las Disposiciones de la Ley de Disciplina Financiera de las Entidades Federativas y los Municipios" del ejercicio 2021, emitidos por la Secretaría de la Contraloría del Poder Ejecutivo del Estado de Querétaro, en relación al *informe hallazgos del ejercicio 2021* de la UNIVERSIDAD TECNOLÓGICA DE QUERÉTARO (UTEQ); informamos que **no detectamos situaciones que pudieran considerarse como hallazgos.**

Atentamente

Gossler, S.C.
Member Crowe Global



Félix Gustavo Rojas Salazar
Contador Público Certificado

REPORTE DE HALLAZGOS

DE-012

No.

Nombre del ente público	UNIVERSIDAD TECNOLÓGICA DE QUERÉTARO		
Ejercicio de revisión	2021		
Despacho de Auditores Externos	GOSSLER, S.C.		
Área o Unidad	ADMINISTRACIÓN Y FINANZAS		
Tipo de hallazgo	<input checked="" type="checkbox"/> Económico	<input type="checkbox"/>	Control Interno

Descripción del hallazgo

NADA QUE REPORTAR

Clasificación del hallazgo

Bajo riesgo Mediano riesgo Alto riesgo

Hallazgo recurrente

Si No
Ejercicio de origen

Hallazgo atendido

Si No
Fecha de solventación

Montos y cantidades (cifras en pesos)

Universo	Muestra	Observado	
		En relación al Universo	En relación a la Muestra
<input type="text"/>	<input type="text"/>	<input type="text"/>	<input type="text"/>

Fundamento específico legal y/o técnico infringido

NADA QUE REPORTAR

Efectos

NADA QUE REPORTAR



Recomendaciones

Correctivas

NADA QUE REPORTAR

Preventivas

NADA QUE REPORTAR

 MDCO Apollinar Villegas Arcos Secretario de Administración y Finanzas Nombre y cargo Titular de la entidad	 C.P.C. Juan C. Samperio Baz Nombre y cargo Titular del área (hallazgo)	 C.P.C. Félix Gustavo Rojas Salazar Nombre y cargo Socio de Firma de Auditores
---	---	---

Fecha de firma: 21-ene-22

Nota: En caso de que la entidad desee realizar una aclaración sobre el hallazgo, se deberá adjuntar en una sola hoja por separado.